

XXI. évfolyam, 15. szám, 2018



AGRÁRPIACI JELENTÉSEK

ÉLŐÁLLAT ÉS HÚS

Élőállat és Hús
XXI. évfolyam, 15. szám, 2018

Megjelenik kéthetente
2018. július 31.

Felelős szerkesztő
Dr. Stummer Ildikó

Szerző
Egri Edit
egri.edit@aki.gov.hu

Kiadó
Agrárgazdasági Kutató Intézet
H-1093 Budapest, Zsil utca 3-5.
Postacím: H-1463 Budapest, Pf.: 944
Telefon: (+36 70) 501-0446
Fax: (+36 1) 217-8111
www.aki.gov.hu
aki@aki.gov.hu
https://pair.aki.gov.hu

ISSN 1418 2130

Az Élőállat és Hús piaci jelentésen kívül kínáljuk még a Baromfi; Zöldség, Gyümölcs és Bor; Tej és Tejtermékek; Gabona és Ipari Növények piaci jelentéseket is.

A kiadványokkal kapcsolatban részletes felvilágosítást ad:
Publikációs Csoport
publikacio@aki.gov.hu
Telefon: (+36 70) 501-1156

Minden jog fenntartva. A kiadvány bármely részének sokszorosítása, adatainak bármilyen formában (nyomtatott vagy elektronikus) történő tárolása vagy továbbítása, illetőleg bármilyen elven működő adatbázis-kezelő segítségével történő felhasználása csak a kiadó előzetes írásbeli engedélyével történhet.

Tartalomjegyzék

Összefoglaló	3
Piaci jelentés	4
Világ	4
Európai Unió.....	4
Magyarország	4
Agrárpolitikai hírek	5
Táblázatok, ábrák	6
Sertés	6
Szarvasmarha	13
Bárány.....	18
Nemzetközi előrevetítések.....	21

Összefoglaló

Az *OECD-FAO* hosszú távú projekciója alapján a világ juhhústermelése 19 százalékkal 17,4 millió tonnára emelkedhet 2027-re a 2017. évi mennyiséghez viszonyítva.

Az új-zélandi ipari minisztérium (*Ministry for Primary Industries*) publikációja szerint Új-Zéland juhállománya 27,5 millió egyed volt a 2017/2018. gazdasági év (július–június) végén, nem változott számottevően az egy évvel korábbihoz viszonyítva.

Az ausztrál agrárgazdasági és erőforrás-gazdálkodási tudományok hivatalának (*ABARES*) becslése szerint Ausztrália juhállománya a 2017/2018. gazdasági év (július–június) végén 72,1 millió egyed volt, ami hasonló állatlétszámot jelent, mint a 2016/2017. évben.

Az Európai Bizottság rövid távú előrevetítése szerint a közösség juh- és kecskehústermelése várhatóan nem változik számottevően 2018-ban az előző évihez képest és 890 ezer tonna körül alakul, míg 2019-ben 1 százalékkal haladhatja meg a 2018. évi mennyiséget.

Magyarországon a könnyű bárány ára 2018 első hét hónapjában csaknem 8 százalékkal emelkedett az egy évvel korábbihoz viszonyítva.

Piaci jelentés

Világ

Az *OECD-FAO* hosszú távú projekciója alapján a világ juhhústermelése 19 százalékkal 17,4 millió tonnára emelkedhet 2027-re a 2017. évi mennyiséghez viszonyítva. A fejlődő országok juhhúsibocsátása 21 százalékkal bővíthet, míg a fejlett országokban ennél kisebb (+14 százalék) mértékű növekedést könyvelhetnek el. A globális juhhús-kereskedelem élénkülésére számítanak a szakértők a következő évtizedben: az export és az import 6-8 százalékkal emelkedhet.

Az új-zélandi ipari minisztérium (*Ministry for Primary Industries*) publikációja szerint Új-Zéland juhálmánya 27,5 millió egyed volt a 2017/2018. gazdasági év (július–június) végén, nem változott számottevően az egy évvel korábbihoz viszonyítva. Az exportra szánt bárányok mennyisége (300 ezer tonna) 3 százalékkal, a kivitel értéke 20 százalékkal emelkedett ugyanebben az összehasonlításban. Az előrevetítés szerint a juh- és a bárányhús iránti globális kereslet továbbra is élénk marad. A világ két nagy juh- és bárányhúsexportőrének (Új-Zéland és Ausztrália) kínálatában és exportjában jelentős mértékű bővülés nem várható, így a juh- és bárányhús ára emelkedhet. A szakértők az új-zélandi export növekedésére nem számítanak a folyó szezonban, a fő célpiac továbbra is az Európai Unió és Kína, ahova főként magasabb minőségű termékek érkeznek.

Az ausztrál agrárgazdasági és erőforrás-gazdálkodási tudományok hivatalának (*ABARES*) becslése szerint Ausztrália juhálmánya a 2017/2018. gazdasági év (július–június) végén 72,1 millió egyed volt, ami hasonló állatlétszámot jelent, mint a 2016/2017. évben. A bárányok vágása 3,3 százalékkal 23,1 millió egyedre nőtt, a juhok vágása ennél nagyobb mértékben, 25 százalékkal 8,2 millióra ugrott a 2017/2018. évi szezonban. Ausztráliában a juh- és bárányhústermelés 723 ezer tonnára (+8 százalék) bővült a vizsgált időszakban, mert a száraz időjárás hatására több juh és bárány került a vágóhidakra, és további 2 százalékos emelkedés várható a folyó gazdasági évben. A juh- és bárányhúskivitel volumene 1 százalékkal, értéke 4 százalékkal nőhet, míg az élő állatok exportja 3 százalékkal mérséklődhet a

2018/2019. gazdasági évben a 2017/2018. évihez képest. A projekció szerint Ausztráliában az élő bárány és a juh ára 2 százalék körüli mértékben emelkedhet ezalatt.

Európai Unió

Az Európai Bizottság rövid távú előrevetítése szerint a közösség juh- és kecskehústermelése várhatóan nem változik számottevően 2018-ban az előző évihez képest és 890 ezer tonna körül alakul, míg 2019-ben 1 százalékkal haladhatja meg a 2018. évi mennyiséget. A juh- és kecskehúsimport a tavalyi volumenhez hasonlóan 172 ezer tonna lehet az idén, ugyanakkor 2019-ben 3 százalékkal 177 ezer tonnára emelkedhet. Az unió juh- és kecskehúsexportja 2018-ban és 2019-ben egyaránt 31-32 ezer tonna körül alakulhat. Az egy főre eső juh- és kecskehúsfogyasztás előreláthatóan nem változik jelentősen az idén és 2019-ben sem, továbbra is 1,8 kilogramm körül várható.

Az Európai Bizottság adatai szerint az unió juh- és kecskeimportja (élő állat és hús) 3 százalékkal 93 ezer tonnára csökkent az év első öt hónapjában az előző esztendő azonos időszakához képest. A legnagyobb beszállító Új-Zéland volt, csaknem 85 százalékát adta a behozatalnak. A nemzetközi piacokon értékesített juh- és kecskehús, valamint élő állat mennyisége 21 százalékkal 30 ezer tonnára csökkent a 2018. január és május közötti időszakban az előző év hasonló periódusához viszonyítva. Az export csaknem felének célállomása Líbia, Jordánia és Hongkong volt.

Az EU-ban a könnyű bárány ára a szezonális hatásoknak megfelelően alakult: a kereslet lanyhulása miatt csökkent 2018 első hónapjában, majd a februári stagnálást követően a húsvét előtti időszakban nőtt. Az élénkülő kereslet hatására július végén az ár emelkedő tendenciát mutatott, ugyanakkor az előző évi szintet nem érte el. A könnyű bárány ára az év első hét hónapjában euróban kifejezve nem változott számottevően az egy évvel korábbihoz viszonyítva, míg a nehéz bárányé 13 százalékkal nőtt. Magyarország legnagyobb exportpiacán, Olaszországban ugyanakkor a könnyű bárány

ára csaknem 5 százalékkal csökkent a vizsgált időszakban.

Magyarország

A KSH adatai szerint Magyarország juhállománya 1,164 millió egyed volt 2018. június 1-jén, 1 százalékkal csökkent a 2017. júniusához képest, ugyanakkor 1,5 százalékkal nőtt a 2017. decemberéhez viszonyítva. Az anyajuhok létszáma –1,5 százalékkal 799,3 ezer egyedre változott az egy évvel korábbihoz képest. Az egyéni gazdaságokban a juhok száma 1,01 millióra csökkent (–1,2 százalék az előző évihez viszonyítva), a gazdasági szervezeteknél 153,2 ezer egyed volt (–1 százalék) 2018. június 1-jén. A juhállomány 64 százaléka az Észak- és Dél-Alföld régióban található, a többi régió részesedése lényegesen kisebb.

A Magyarországon született bárányok legnagyobb része külpiaci értékesítésre kerül. A KSH adatai szerint az élő bárány exportja mennyiségben 20 százalékkal, értékben pedig 8 százalékkal csökkent 2018 első négy hónapjában az előző év azonos időszakához viszonyítva. A kivitelből 89 százalékkal részesedő Olaszországba 21 százalékkal, Ausztriába 67 százalékkal kevesebb élő báránnyt exportáltunk, ezzel szemben a Horvátországba exportált bárányok mennyisége 56 százalékkal nőtt.

Magyarországon a könnyű bárány ára 2018 első hét hónapjában csaknem 8 százalékkal emelkedett az egy évvel korábbihoz viszonyítva. A bárány ára idén is a szezonálisnak megfelelően alakult: húsvét után csökkent, majd július elejétől nőtt. Az élénkülő kereslet hatására az árak további emelkedésére lehet számítani augusztus első felében.

Agrárpolitikai hírek

- Ukrajna ezentúl csak az afrikai sertéspestis (ASP) betegséggel érintett Heves és Szabolcs-Szatmár-Bereg megyéből származó sertés eredetű termékek kivitelét tiltja – értesítette dr. Bognár Lajos országos főállatorvost ukrán kollégája, dr. Borisz Kobal. A döntéssel, a növényi eredetű takarmányok és állateledelek engedélyezése után, újabb kiváló lehetőség nyílik a magyar vállalkozások számára.
- Újabb, rövid időn belül a sokadik kecskepestises megbetegedést mutatták ki Bulgáriában, az Európai

Unió más országában pedig még nem jegyezték fel ilyen jellegű megbetegedést. Az első bolgár kecskepestises megbetegedést júniusban mutatták ki a Bulgária délkeleti részén fekvő Voden településen, egy török határhoz közeli farmon. Akkor a bolgár hatóságok 1800 állat leölését rendelték el. Röviddel később három újabb farmon mutatták ki a megbetegedést a délkelet-bolgár Jambol körzetben. Július 19-én a bolgár állategészségügyi hatóság azt közölte, hogy az első esethez közel, Boljarovo település egyik farmján is jelentkezett a megbetegedés. A települést karantén alá vették, és 10 kilométeres körzetben elrendelték az állatok vértesztjét.

Táblázatok, ábrák

Sertés

1. táblázat: A vágósertés termelői ára^{a)} Magyarországon

Megnevezés	Minőségi kategória	Mértékegység	2017. 29. hét	2018. 28. hét	2018. 29. hét	2018. 29. hét/ 2017. 29. hét (százalék)	2018. 29. hét/ 2018. 28. hét (százalék)
Vágósertés hazai termelésből	E	darab	26 124	22 276	24 744	94,72	111,08
		HUF/kg hasított meleg súly	528,56	467,71	466,28	88,22	99,70
	Valamennyi kategória ^{b)}	darab	52 838	47 646	52 174	98,74	109,50
		HUF/kg hasított meleg súly	527,84	467,99	466,37	88,35	99,65

^{a)} Az ár nem tartalmazza a szállítási költséget.

^{b)} S-P, Nem minősített, M1.

Forrás: AKI PÁIR

2. táblázat: A vágósertés vágóhídi belépési ára^{a)} Magyarországon

Megnevezés	Mértékegység	2017. 29. hét	2018. 28. hét	2018. 29. hét	2018. 29. hét/ 2017. 29. hét (százalék)	2018. 29. hét/ 2018. 28. hét (százalék)
Vágósertés hazai termelésből származó	darab	52 838	47 646	52 174	98,74	109,50
	HUF/kg hasított meleg súly	538,54	478,18	476,56	88,49	99,66
Vágósertés importból származó	darab	4 300	7 030	6 303	146,58	89,66
	HUF/kg hasított meleg súly	526,97	460,70	459,78	87,25	99,80

^{a)} A sertések termelői ára a vágóhíd kapujában, amely tartalmazza a szállítási költséget is.

Forrás: AKI PÁIR

3. táblázat: A hizósertéstáp értékesítési ára Magyarországon

Megnevezés	Mértékegység	2017. június	2018. május	2018. június	2018. június / 2017. június (százalék)	2018. június / 2018. május (százalék)
Hizósertéstáp I.	tonna	3 289,45	3 874,11	3 327,86	101,17	85,90
	HUF/tonna	70 413	76 174	77 297	109,78	101,47
Hizósertéstáp II.	tonna	3 654,53	4 403,78	4 180,72	114,40	94,93
	HUF/tonna	66 634	70 750	71 780	107,72	101,46
Hizósertéstáp III.	tonna
	HUF/tonna

...=Adatvédelmi korlátok miatt nem közölhető adat.

Forrás: AKI PÁIR

4. táblázat: A nyers sertéshúsok feldolgozóinak értékesítési ára Magyarországon

Megnevezés	Mértékegység	2017. 29. hét	2018. 28. hét	2018. 29. hét	2018. 29. hét/	2018. 29. hét/
					2017. 29. hét	2018. 28. hét
				(százalék)		(százalék)
Csontos sertéshús, lehúzott, félben (fej, láb és farok nélkül)	tonna	127,99	232,40	251,86	196,78	108,37
	HUF/kg	832,72	730,40	730,29	87,70	99,99
Szalonnás és bőrös sertéshús, félben (fejvel, lábbal, farokkal)	tonna	370,53	407,05	361,01	97,43	88,69
	HUF/kg	656,77	559,52	561,39	85,48	100,33
Sertéskaraj, csonttal, szűzpecsenye nélkül	tonna	0,84	10,74	10,87	1 291,09	101,27
	HUF/kg	960,76	847,50	842,72	87,71	99,44
Sertéscomb, csont nélkül	tonna	130,34	172,11	252,79	193,94	146,88
	HUF/kg	954,25	778,37	770,43	80,74	98,98
Sertéstarja, csonttal	tonna	18,74	19,25	47,26	252,24	245,53
	HUF/kg	897,02	845,45	840,98	93,75	99,47

Forrás: AKI PÁIR

5. táblázat: A vágósertés termelői ára az EU néhány tagországában

	EUR/kg hasított súly				
	2018. 27. hét	2018. 28. hét	2018. 29. hét	2018. 30. hét	2018. 31. hét
Vion (Hollandia)	1,45	1,45	1,41	1,41	1,39
Compexo (Hollandia)	1,31	1,31	1,27	1,25	–
Németország (szerződéses ár)	1,44	1,44	1,44	1,41	1,39
Tönnies (Németország)	1,44	1,44	1,44	1,41	1,39
West Fleisch (Németország)	1,42	1,42	1,42	1,39	1,37
Danish Crown (Dánia)	1,14	1,14	1,11	–	–
Tican (Dánia)	1,14	1,14	1,11	1,11	–
Covavee (Belgium)	–	–	–	–	–
Breton (Franciaország)	1,22	1,22	1,22	1,22	–

Forrás: Schutttert, Landbrug & Fodevarer, MPB

6. táblázat: A vágósertés („E” minőségi kategória) vágóhídi belépési ára^{a)} az Európai Unióban

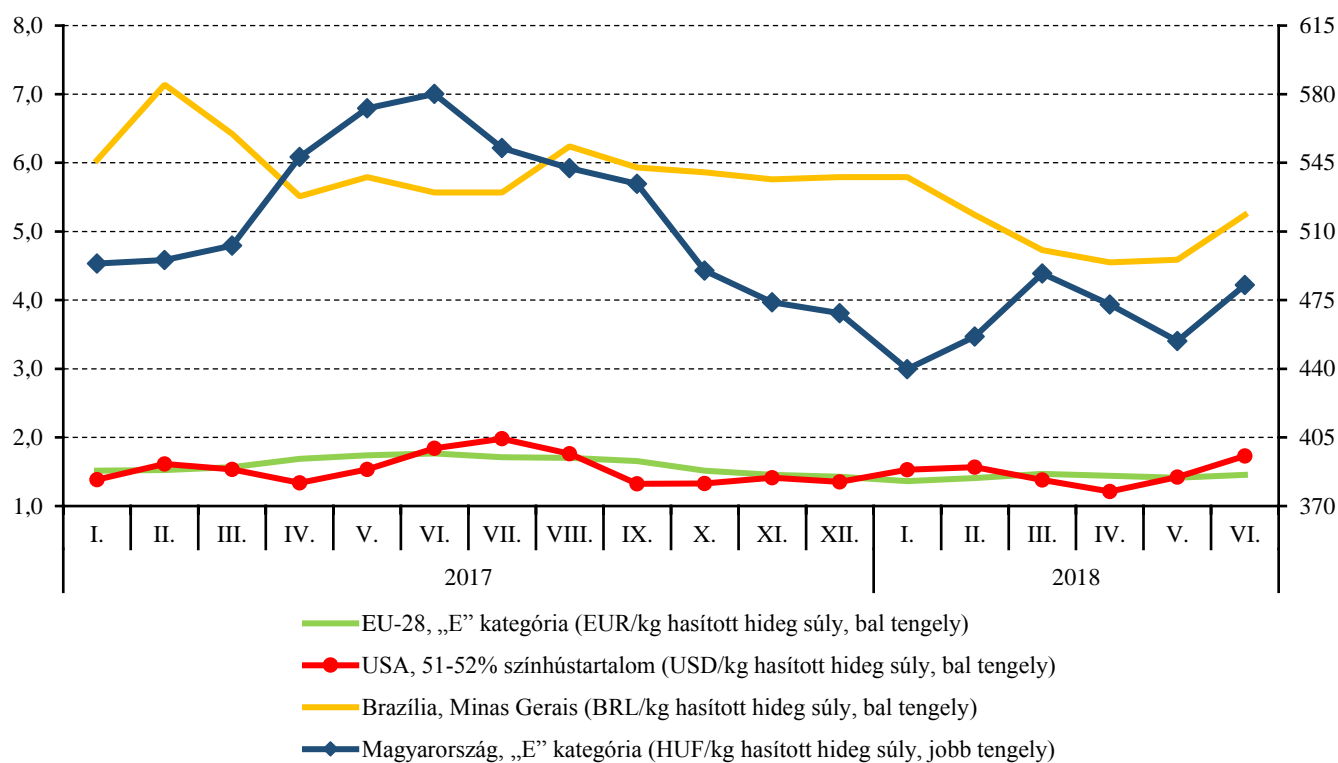
	HUF/kg hasított hideg súly				
	2017. 29. hét	2018. 28. hét	2018. 29. hét	2018. 29. hét/ 2017. 29. hét (százalék)	2018. 29. hét/ 2018. 28. hét (százalék)
Magyarország	548	490	488	89,03	99,70
Belgium	459	387	387	84,24	99,84
Bulgária	634	556	557	87,83	100,17
Csehország	522	459	459	87,89	99,90
Dánia	475	415	–	–	–
Németország	531	482	477	89,84	99,01
Észtország	487	473	474	97,44	100,16
Görögország	609	563	–	–	–
Spanyolország	540	490	493	91,25	100,60
Franciaország	490	432	428	87,31	99,09
Horvátország	537	482	486	90,49	100,83
Írország	521	458	–	–	–
Olaszország	545	–	–	–	–
Ciprus	649	660	659	101,59	99,84
Lettország	513	480	479	93,38	99,87
Litvánia	527	466	466	88,40	99,96
Luxemburg	527	472	470	89,23	99,56
Málta	667	–	–	–	–
Hollandia	471	424	411	87,28	96,94
Ausztria	547	496	493	90,15	99,45
Lengyelország	517	465	463	89,58	99,59
Portugália	609	565	564	92,53	99,84
Románia	575	512	511	88,93	99,84
Szlovénia	537	520	519	96,78	99,87
Szlovákia	551	502	498	90,39	99,09
Finnország	476	510	508	106,79	99,65
Svédország	552	532	527	95,53	99,06
Egyesült Királyság	564	548	545	96,58	99,45
EU	521	473	470	90,19	99,32

^{a)} Az ár tartalmazza a szállítási költséget is.

Megjegyzés: Átszámítva az MNB hivatalos középárfolyamán.

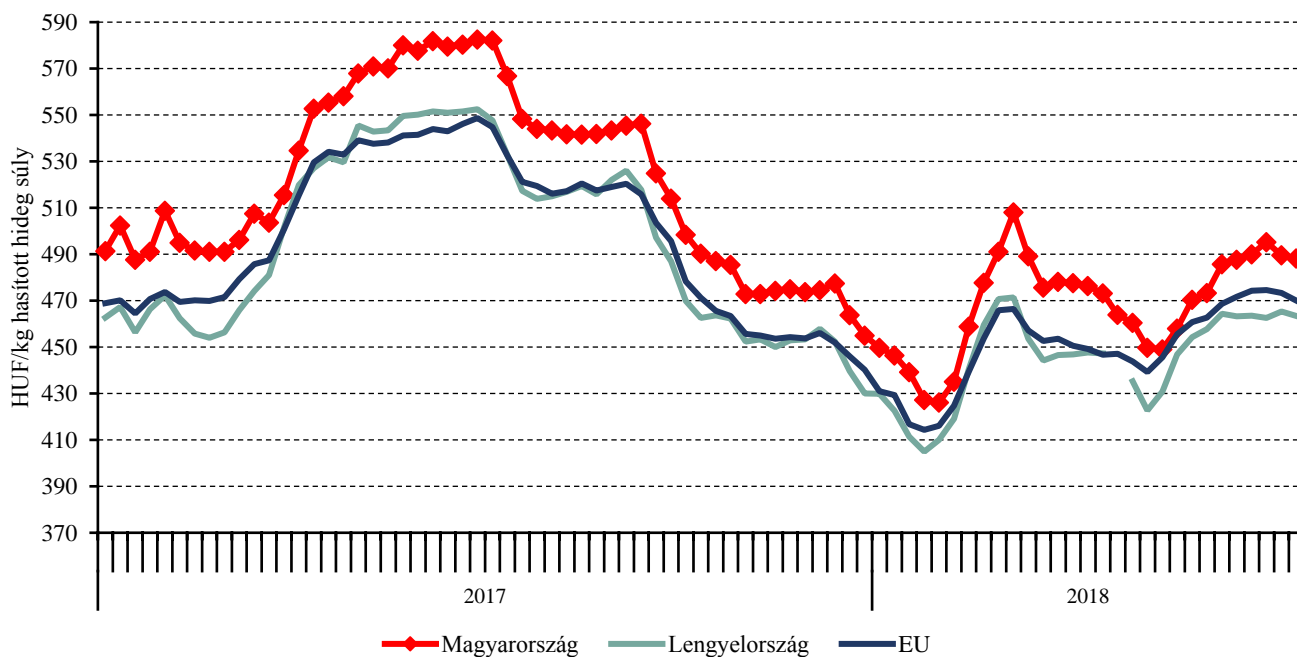
Forrás: Európai Bizottság, AKI PÁIR

1. ábra: A sertés havi világi árai nemzeti valutában (2017–2018)



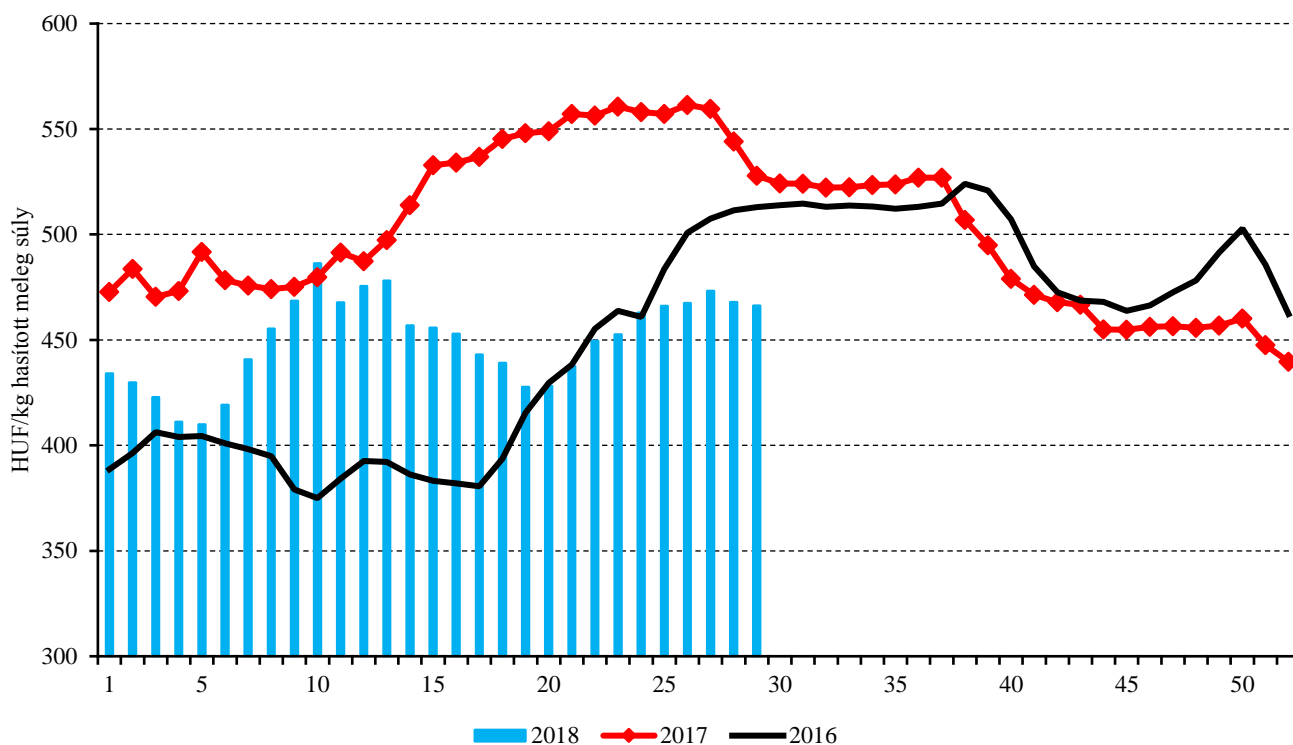
Forrás: USDA, Európai Bizottság, MPB, AKI PÁIR

2. ábra: A vágósertés („E” minőségi kategória) heti vágóhídi belépési ára az EU néhány tagországában (2017–2018)



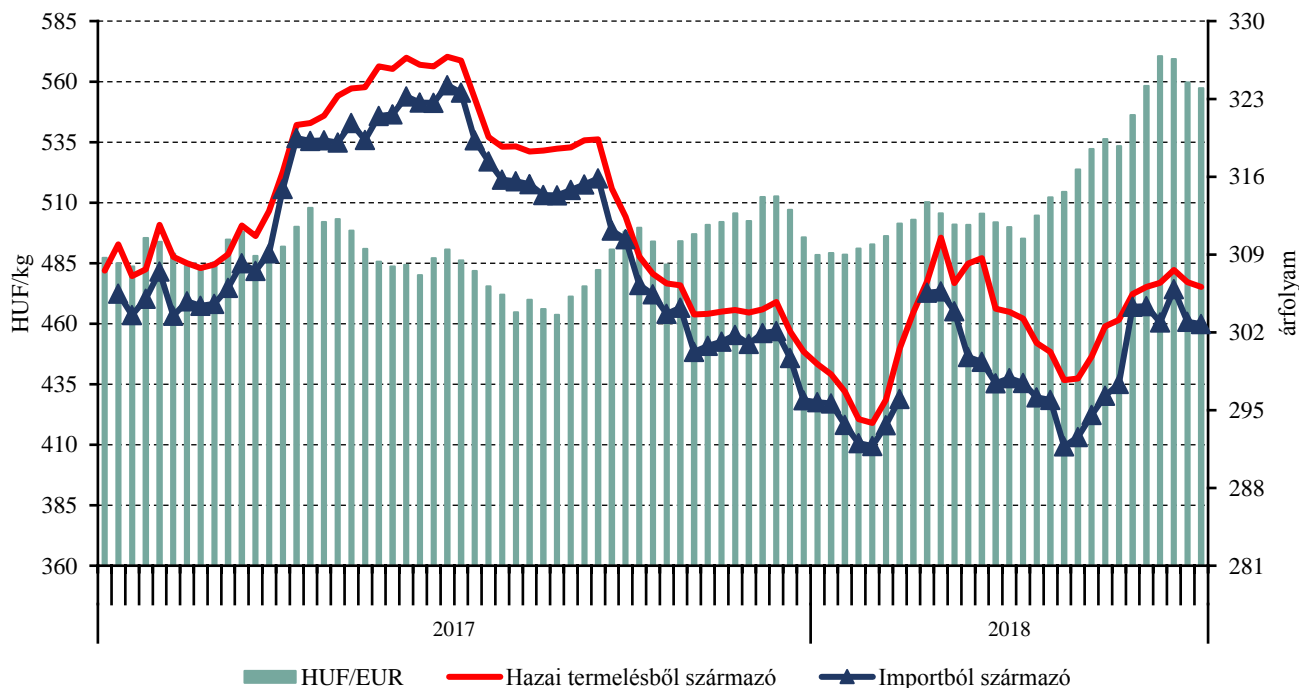
Forrás: Európai Bizottság, AKI PÁIR

3. ábra: A hazai termelésből származó vágósertés^{a)} heti termelői ára Magyarországon (2016–2018)



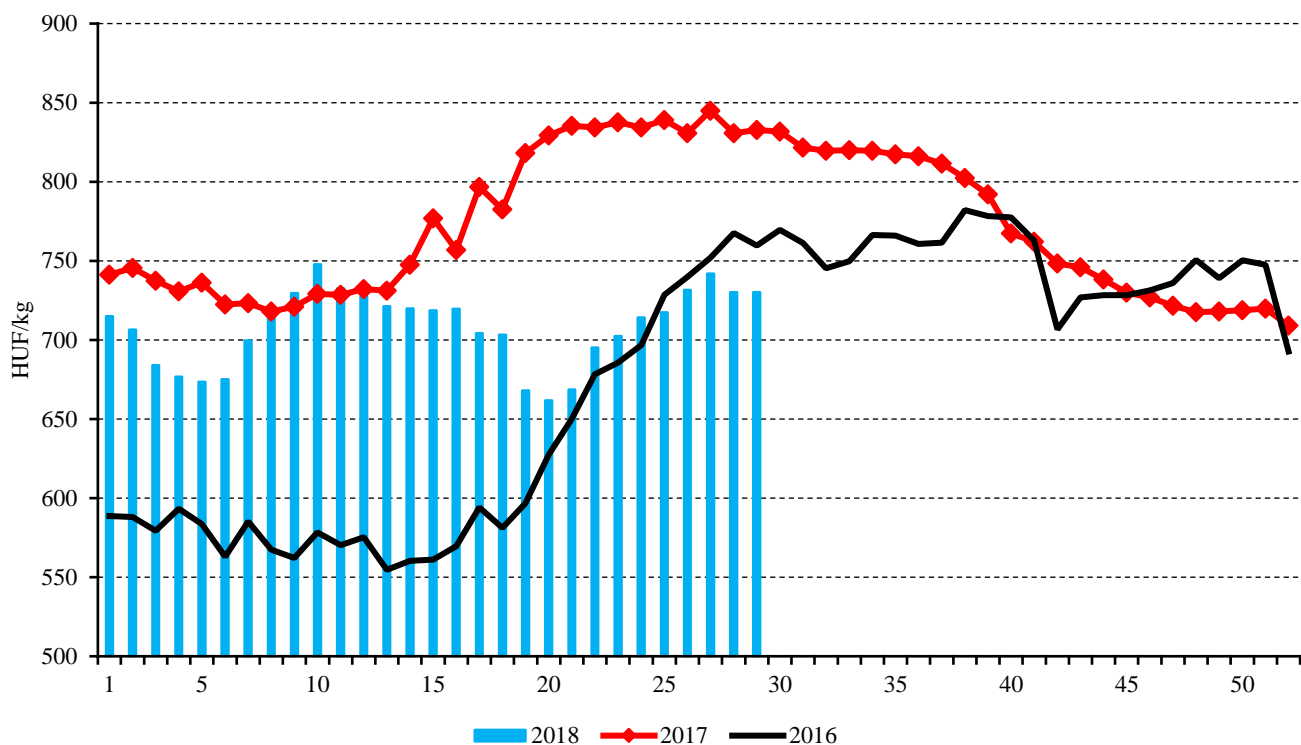
^{a)} S-P, Nem minősített, M1.
 Forrás: AKI PÁIR

4. ábra: A vágósertés heti vágóhídi belépési ára Magyarországon (2017–2018)



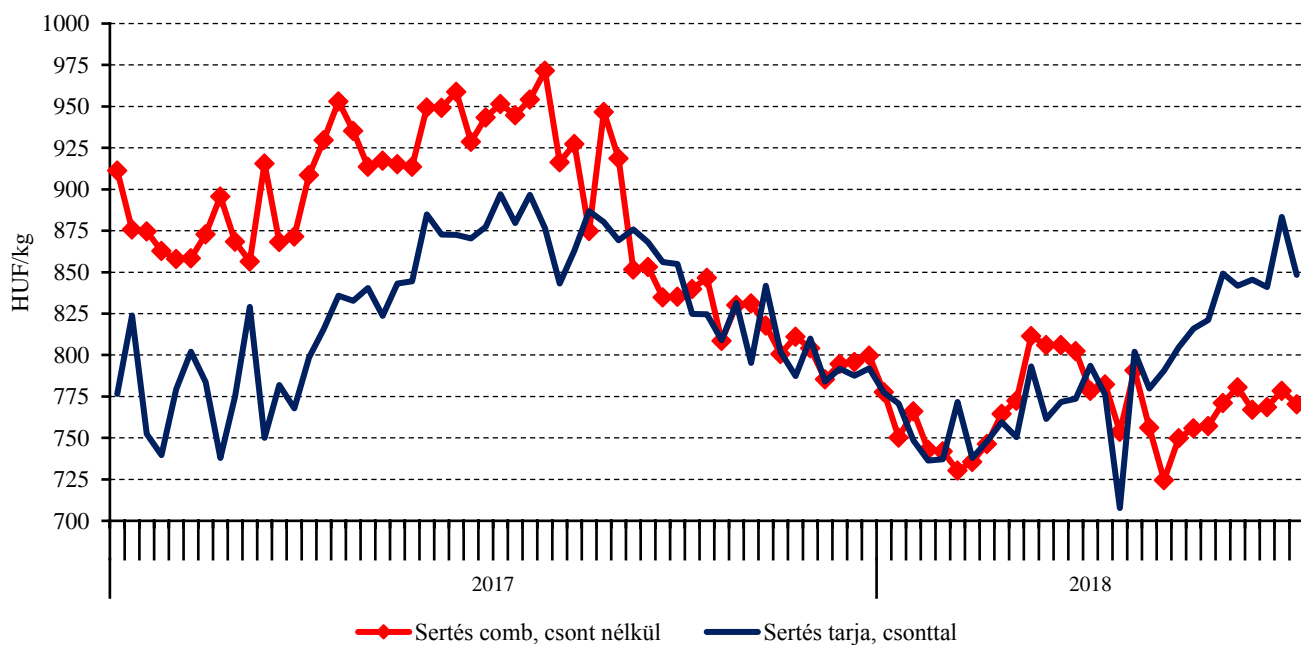
Forrás: AKI PÁIR, MNB

5. ábra: A csontos sertéshús, lehúzott, félben heti értékesítési ára Magyarországon (2016–2018)



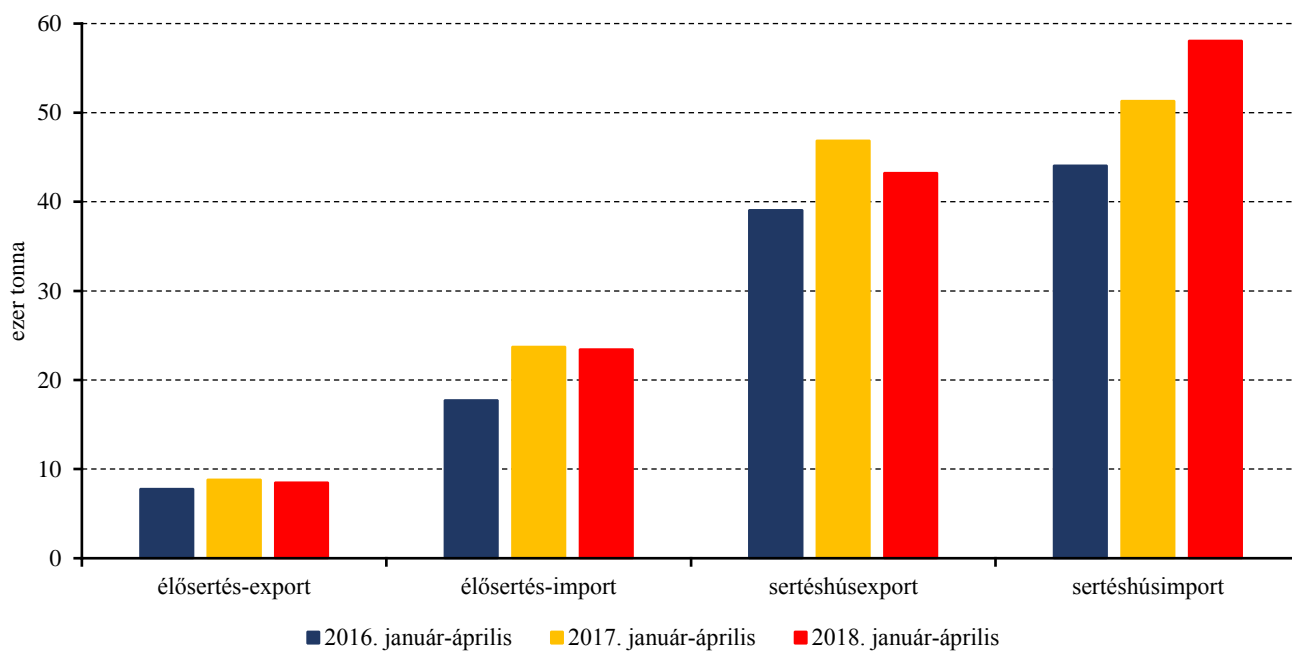
Forrás: AKI PÁIR

6. ábra: A darabolt sertéshúsok heti értékesítési ára Magyarországon (2017–2018)



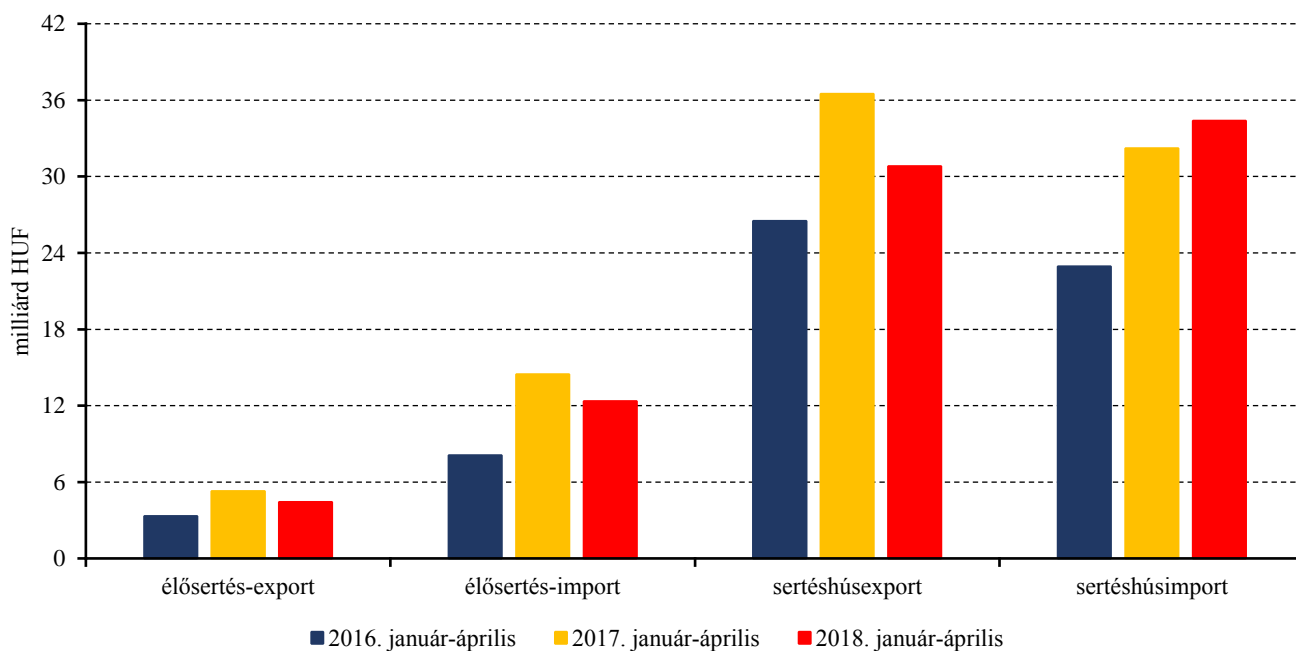
Forrás: AKI PÁIR

7. ábra: Az élő sertés és a sertéshús külkereskedelmének mennyisége Magyarországon



Forrás: KSH

8. ábra: Az élő sertés és a sertéshús külkereskedelmének értéke Magyarországon



Forrás: KSH

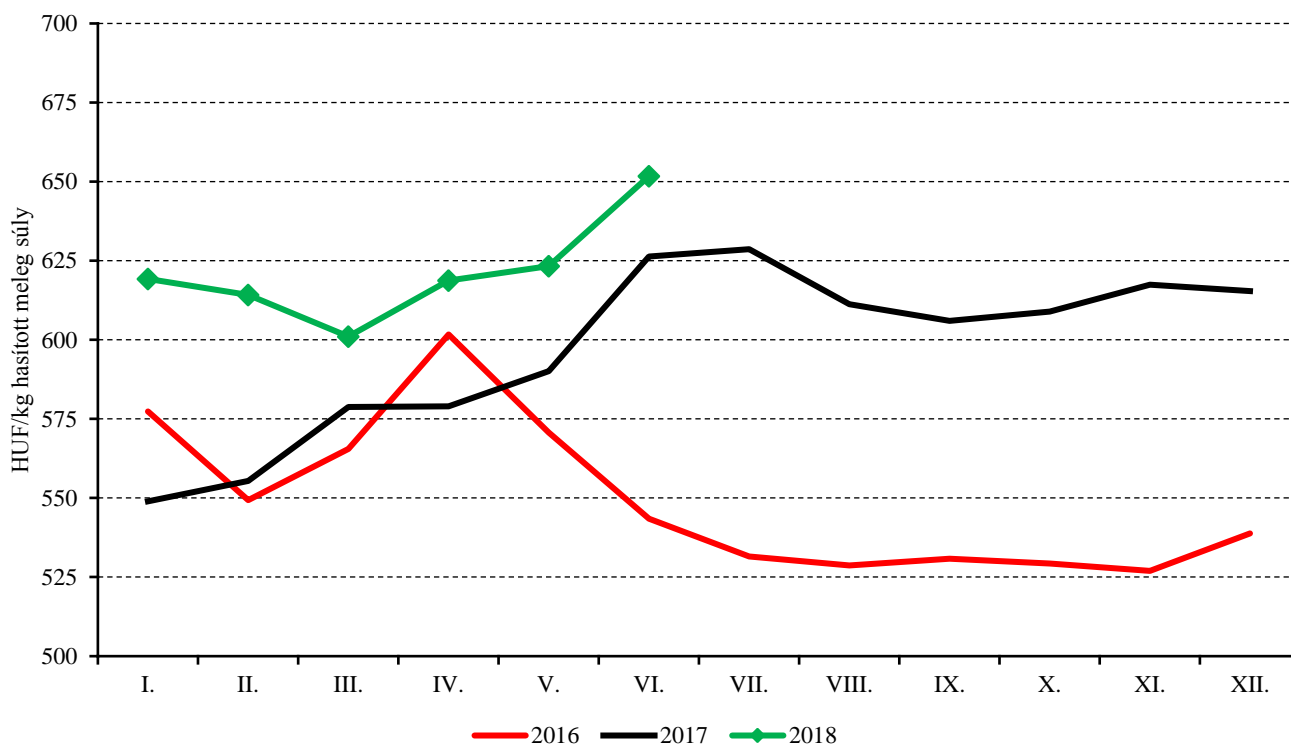
Szarvasmarha

7. táblázat: A vágómarha termelői ára Magyarországon

Megnevezés	Minőségi kategória	Mértékegység	2017. 29. hét	2018. 28. hét	2018. 29. hét	2018. 29. hét/ 2017. 29. hét (százalék)	2018. 29. hét/ 2018. 28. hét (százalék)
Fiatal bika	E-P	darab	159	157	105	66,04	66,88
		hasított meleg súly (kg)	37 888	38 419	26 541	70,05	69,08
		HUF/kg hasított meleg súly	787,00	793,17	724,97	92,12	91,40
Vágótehén	E-P	darab	565	662	627	110,97	94,71
		hasított meleg súly (kg)	162 106	188 840	189 589	116,95	100,40
		HUF/kg hasított meleg súly	587,99	584,45	542,19	92,21	92,77
Vágóüsző	E-P	darab	96	57	54	56,25	94,74
		hasított meleg súly (kg)	25 862	13 504	12 511	48,38	92,65
		HUF/kg hasított meleg súly	631,21	594,40	544,57	86,27	91,62
Vágómarha összesen	E-P	darab	860	904	819	95,23	90,60
		hasított meleg súly (kg)	237 559	248 093	237 620	100,03	95,78
		HUF/kg hasított meleg súly	630,49	621,53	568,82	90,22	91,52

Forrás: AKI PÁIR

9. ábra: A vágómarha havi termelői ára Magyarországon (2016–2018)



Forrás: AKI PÁIR

8. táblázat: **A fiatal bika („R3” minőségi kategória) vágóhídi belépési ára^{a)} az Európai Unióban**

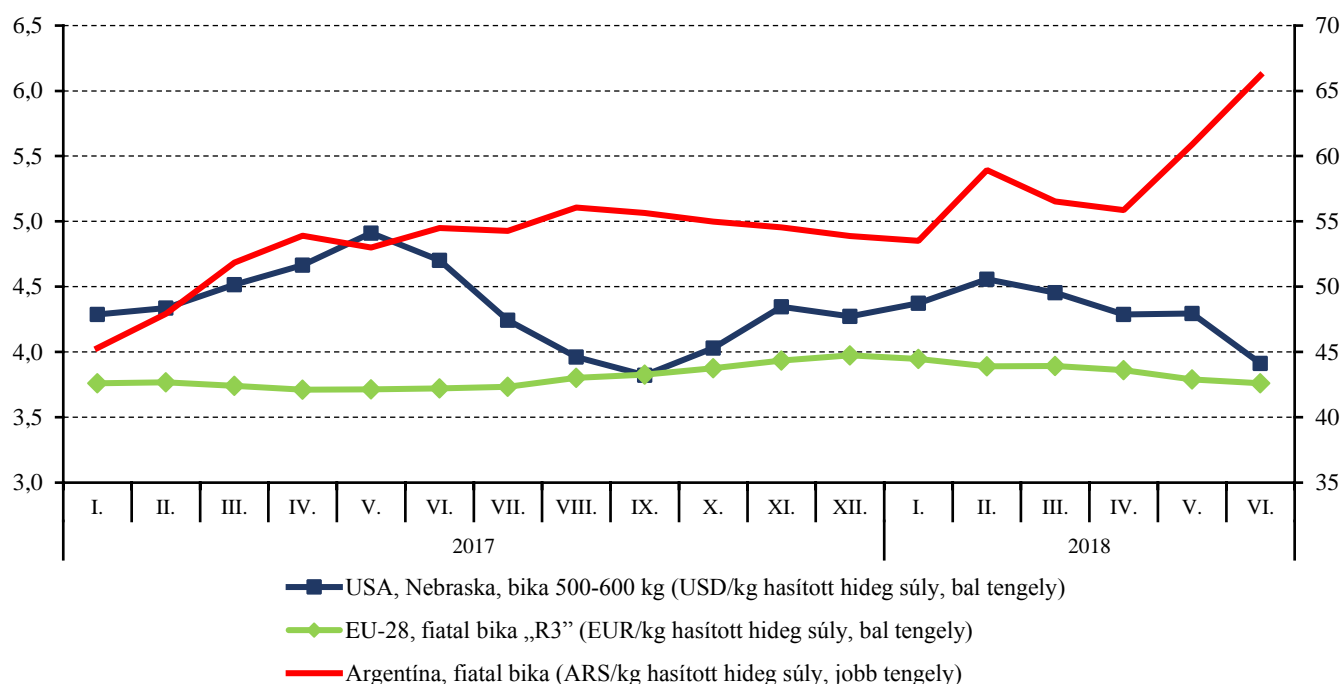
	HUF/kg hasított hideg súly				
	2017. 29. hét	2018. 28. hét	2018. 29. hét	2018. 29. hét/ 2017. 29. hét (százalék)	2018. 29. hét/ 2018. 28. hét (százalék)
Magyarország	–	–	–	–	–
Belgium	905	979	977	108,00	99,84
Bulgária	–	–	–	–	–
Csehország	1 039	1 110	1 105	106,41	99,53
Dánia	–	1 185	1 171	–	98,78
Németország	1 130	1 209	1 201	106,29	99,30
Észtország	–	–	1 112	–	–
Görögország	1 313	–	–	–	–
Spanyolország	1 164	1 260	1 244	106,81	98,74
Franciaország	1 148	1 201	1 202	104,70	100,11
Horvátország	1 088	1 161	1 163	106,92	100,22
Írország	1 204	1 259	1 247	103,58	99,03
Olaszország	–	1 246	1 286	–	103,17
Ciprus	–	–	–	–	–
Lettország	713	–	–	–	–
Litvánia	904	952	963	106,47	101,08
Luxemburg	1 058	1 155	1 140	107,81	98,71
Málta	–	1 081	1 080	–	99,84
Hollandia	1 032	1 087	1 082	104,88	99,54
Ausztria	1 135	1 197	1 188	104,66	99,22
Lengyelország	983	1 066	1 069	108,78	100,28
Portugália	1 130	1 245	1 242	109,98	99,78
Románia	–	1 053	1 125	–	106,87
Szlovénia	–	1 136	1 143	–	100,60
Szlovákia	1 040	1 127	1 123	107,90	99,63
Finnország	–	1 274	1 275	–	100,08
Svédország	1 396	1 354	1 330	95,28	98,21
Egyesült Királyság	1 246	1 314	1 285	103,07	97,77
EU	1 143	1 207	1 201	105,05	99,46

^{a)}Az ár tartalmazza a szállítási költséget is.

Megjegyzés: Átszámítva az MNB hivatalos középárfolyamán.

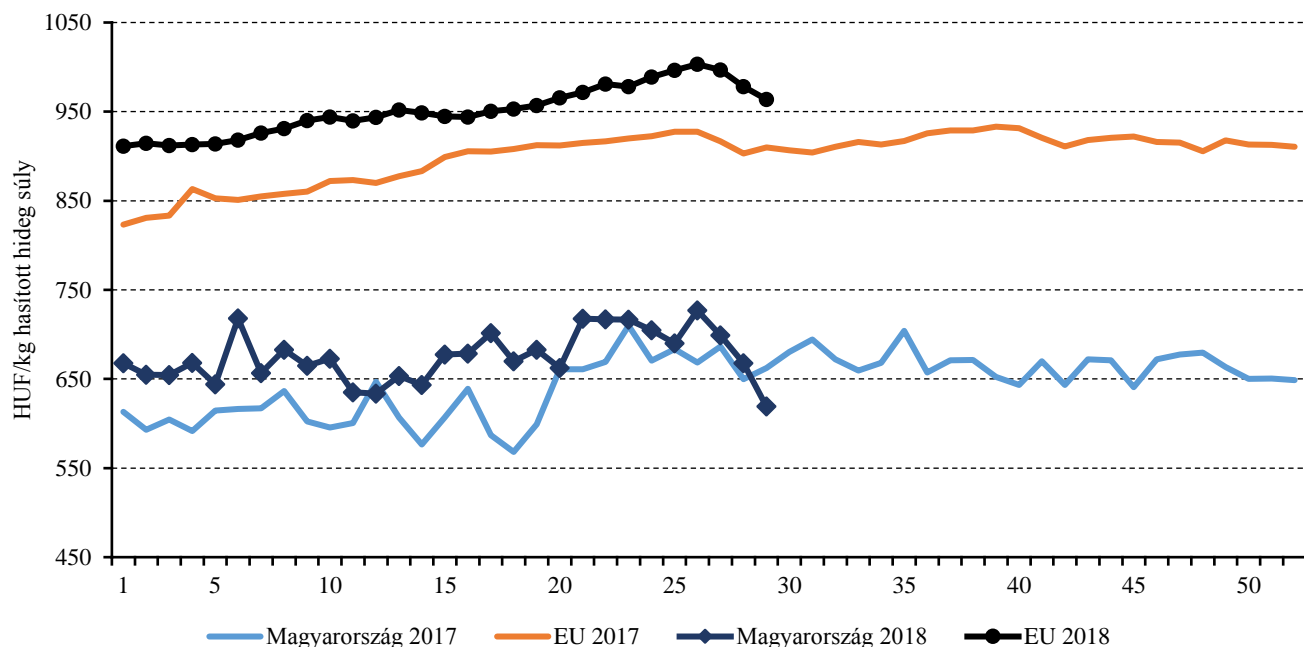
Forrás: Európai Bizottság, AKI PÁIR

10. ábra: A szarvasmarha havi világpiaci ára nemzeti valutában (2017–2018)



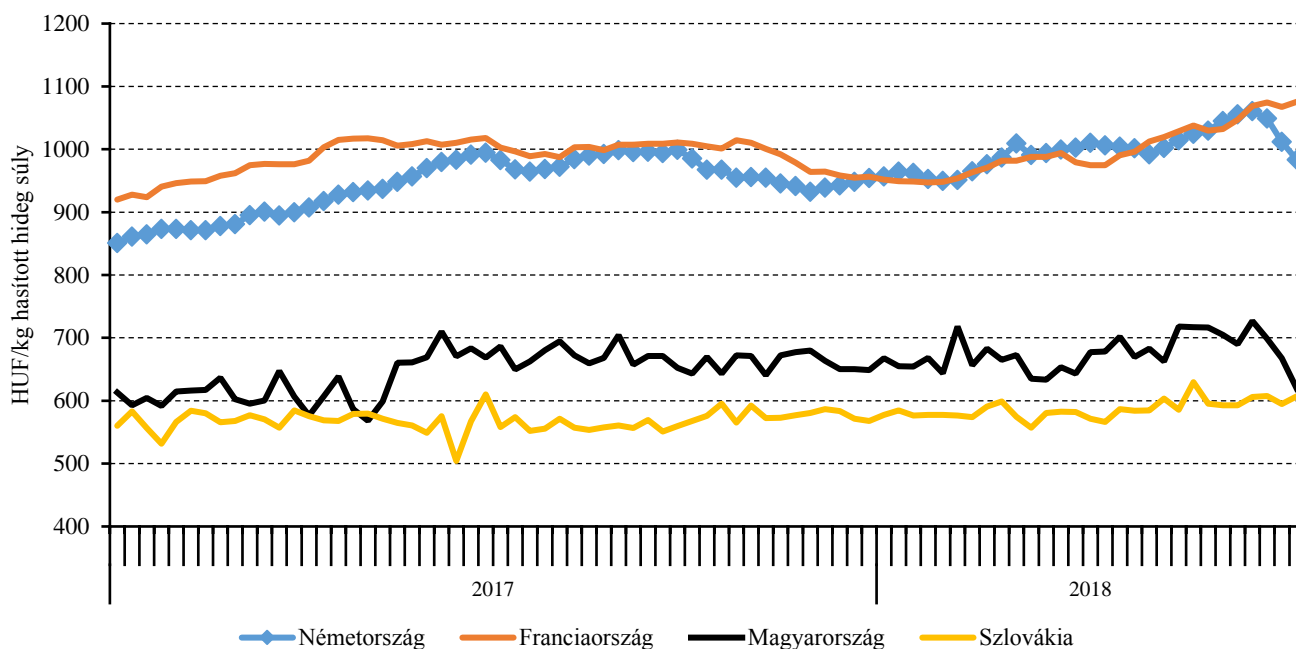
Forrás: USDA, Európai Bizottság, Minagri

11. ábra: A vágótehén „O3” heti vágóhídi belépési ára Magyarországon és az EU-ban (2017–2018)



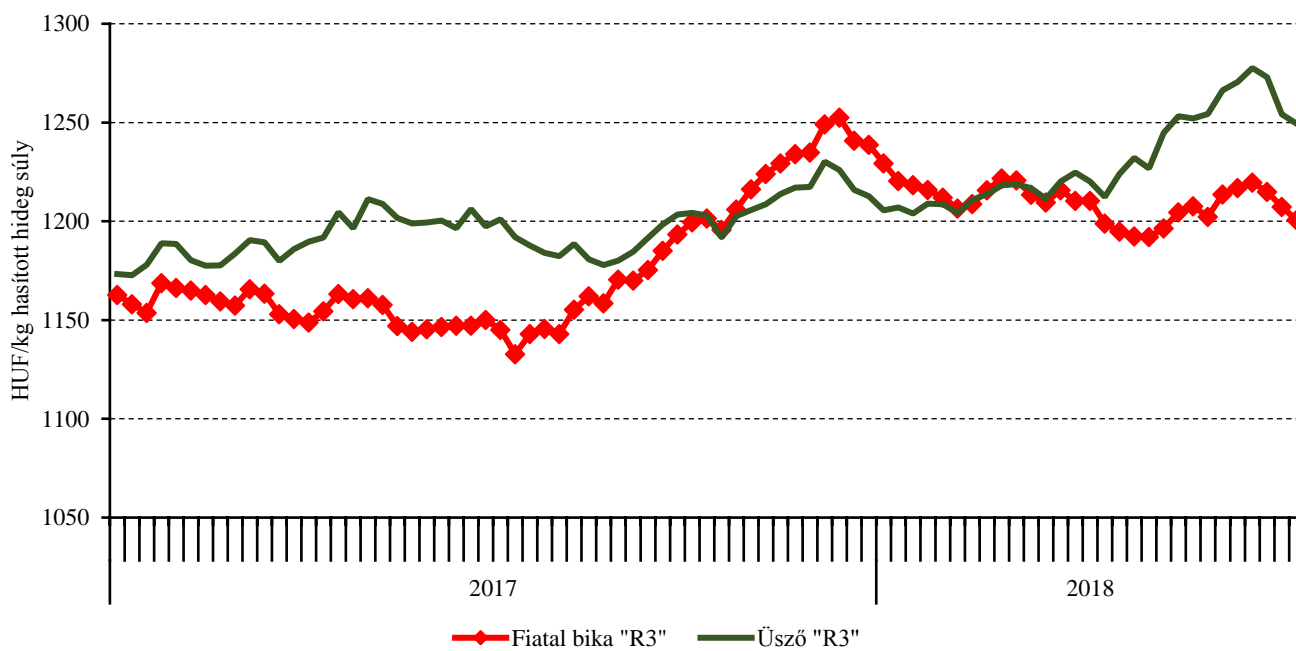
Forrás: Európai Bizottság, AKI PÁIR

12. ábra: A vágótehén „O3” heti vágóhídi belépési ára az EU néhány tagországában (2017–2018)



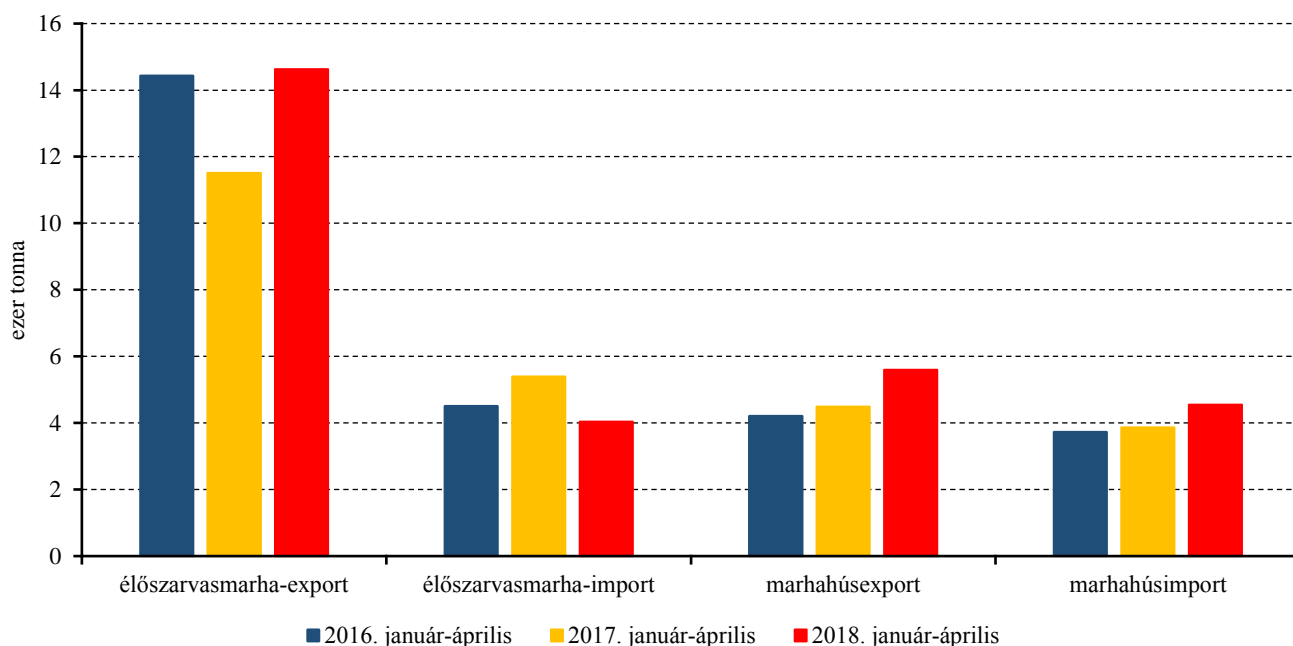
Forrás: Európai Bizottság, AKI PÁIR

13. ábra: A fiatal bika „R3” és az üsző „R3” heti vágóhídi belépési ára az EU-ban (2017–2018)



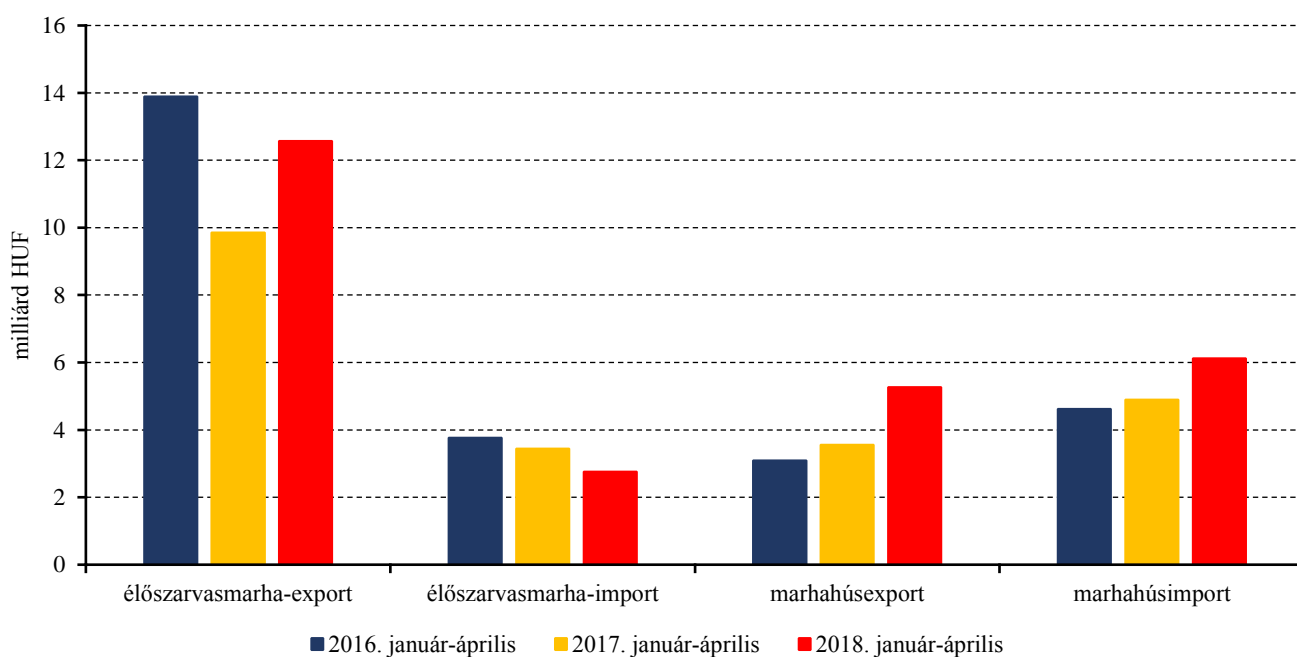
Forrás: Európai Bizottság

14. ábra: Az élő szarvasmarha és a marhahús külkereskedelmének mennyisége Magyarországon



Forrás: KSH

15. ábra: Az élő szarvasmarha és a marhahús külkereskedelmének értéke Magyarországon



Forrás: KSH

Bárány

9. táblázat: A vágóbárány termelői ára Magyarországon

Megnevezés	Mértékegység	2017. 29. hét	2018. 28. hét	2018. 29. hét	2018. 29. hét/ 2017. 29. hét (százalék)	2018. 29. hét/ 2018. 28. hét (százalék)
Könnyű bárány	darab	2 887	3 013	2 619	90,72	86,92
	HUF/kg élősúly	827,46	796,38	840,05	101,52	105,48
Nehéz bárány	darab	5 568	896	2 145	38,52	239,40
	HUF/kg élősúly	687,55	711,07	755,58	109,89	106,26
Vágóbárány összesen	darab	8 455	3 909	4 764	56,35	121,87
	HUF/kg élősúly	735,32	776,83	802,01	109,07	103,24

Forrás: AKI PÁIR

10. táblázat: A nehéz bárány (13 kg-nál nagyobb vágott súly) ára az Európai Unióban

	HUF/kg vágott súly				
	2017. 29. hét	2018. 28. hét	2018. 29. hét	2018. 29. hét/ 2017. 29. hét (százalék)	2018. 29. hét/ 2018. 28. hét (százalék)
Belgium	1 643	1 769	1 644	100,03	92,90
Dánia	1 521	1 782	1 743	114,55	97,81
Németország	1 737	1 921	1 875	107,95	97,63
Észtország	1 244	1 369	1 367	109,91	99,84
Spanyolország	1 620	1 612	1 613	99,56	100,00
Franciaország	2 005	2 038	2 041	101,79	100,15
Írország	1 466	1 616	1 586	108,18	98,12
Ciprus	1 298	1 460	1 448	111,57	99,17
Lettország	1 066	1 072	1 241	116,45	115,79
Litvánia	1 542	1 165	1 248	80,97	107,11
Hollandia	1 724	1 931	1 906	110,58	98,71
Ausztria	1 702	1 837	1 827	107,35	99,48
Lengyelország	1 060	1 361	1 382	130,36	101,48
Románia	610	694	709	116,18	102,2
Finnország	1 148	1 244	1 246	108,51	100,18
Svédország	1 648	1 633	1 586	96,19	97,11
Egyesült Királyság	1 594	1 603	1 509	94,66	94,10
Nagy-Britannia	1 610	1 616	1 520	94,38	94,05
Észak-Írország	1 385	1 443	1 370	98,89	94,89
EU	1 634	1 580	1 531	93,69	96,86

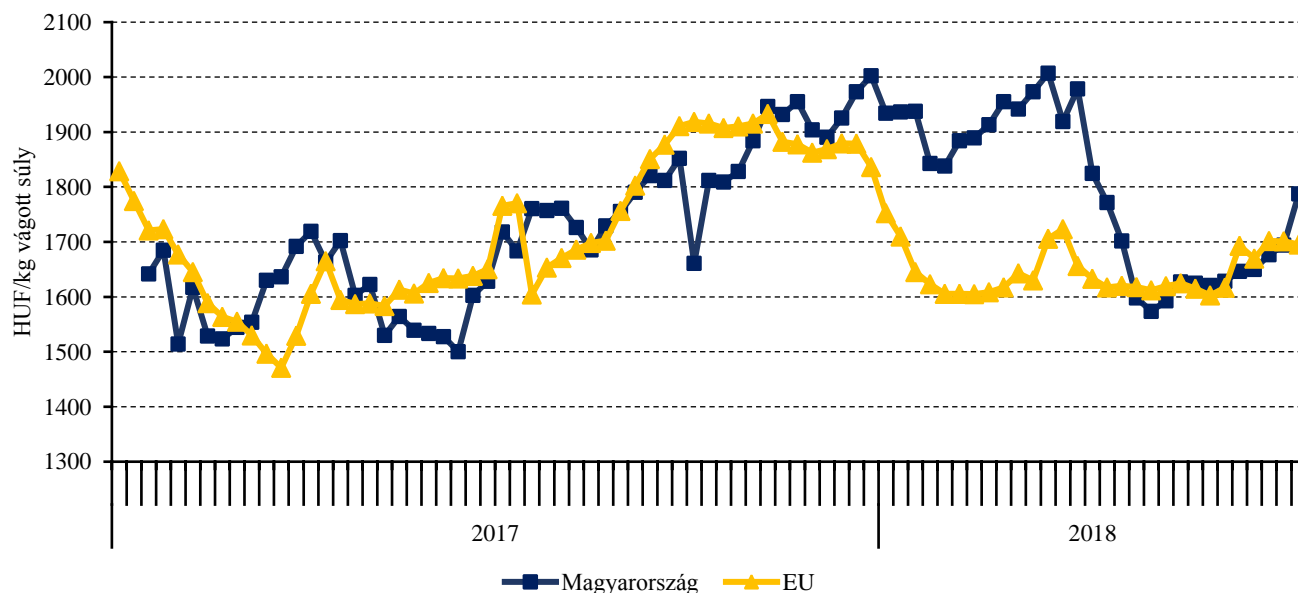
Megjegyzés: Átszámítva az MNB hivatalos középárfolyamán.
Forrás: Európai Bizottság, AKI PÁIR

11. táblázat: A könnyű bárány (13 kg-nál kisebb vágott súly) ára az Európai Unióban

	HUF/kg vágott súly				
	2017. 29. hét	2018. 28. hét	2018. 29. hét	2018. 29. hét/ 2017. 29. hét (százalék)	2018. 29. hét/ 2018. 28. hét (százalék)
Magyarország	1 761	1 694	1 787	101,52	105,48
Bulgária	1 726	1 862	1 859	107,70	99,84
Görögország	1 289	–	–	–	–
Spanyolország	1 777	1 759	1 759	98,96	99,99
Horvátország	1 769	2 123	1 895	107,12	89,24
Olaszország	1 843	1 869	1 866	101,26	99,84
Portugália	1 265	1 561	1 559	123,24	99,84
Szlovénia	1 586	1 715	1 667	105,08	97,19
Szlovákia	–	–	–	–	–
EU	1 604	1 701	1 695	105,68	99,66

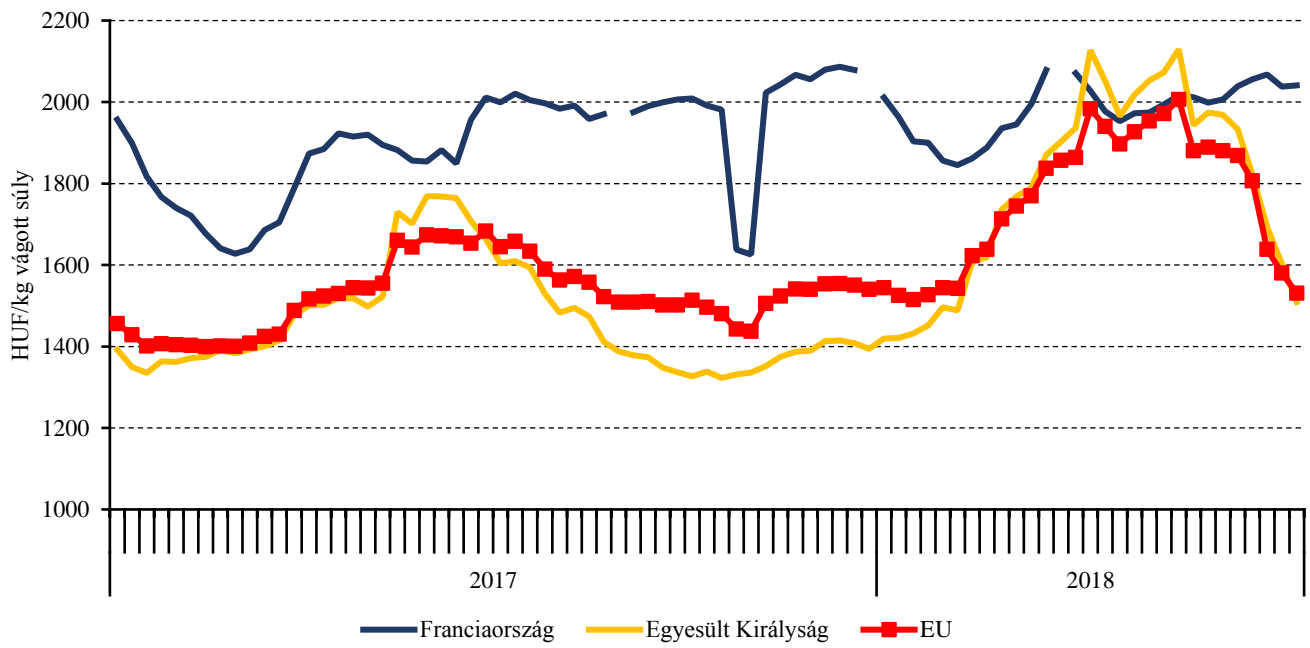
Megjegyzés: Átszámítva az MNB hivatalos középárfolyamán.
 Forrás: Európai Bizottság, AKI PÁIR

16. ábra: A könnyű bárány heti termelői ára Magyarországon és az EU-ban (2017–2018)



Forrás: Európai Bizottság, AKI PÁIR

17. ábra: A nehéz bárány heti termelői ára az EU-ban (2017–2018)



Forrás: Európai Bizottság

Nemzetközi előrevetítések

12. táblázat: A világ hústermelése (2014–2018)

	2014	2015	2016	2017 ^{a)}	2018 ^{b)}	2017/2016 (százalék)	2018/2017 (százalék)
ezer tonna							
Sertéshús							
Kína	56 710	54 870	52 990	53 400	54 650	100,77	102,34
Európai Unió	22 540	23 249	23 866	23 675	24 050	99,20	101,58
USA	10 368	11 121	11 320	11 610	12 166	102,56	104,79
Brazília	3 400	3 519	3 700	3 725	3 675	100,68	98,66
Oroszország	2 510	2 615	2 870	2 960	3 050	103,14	103,04
Vietnam	2 431	2 548	2 701	2 741	2 800	101,48	102,15
Kanada	1 805	1 899	1 914	1 970	2 015	102,93	102,28
Fülöp-szigetek	1 402	1 463	1 540	1 563	1 600	101,49	102,37
Mexikó	1 200	1 217	1 266	1 280	1 321	101,11	103,20
Japán	1 135	1 164	1 211	1 267	1 305	104,62	103,00
Egyéb	6 997	6 757	6 759	6 737	6 831	99,67	101,40
Összesen	110 498	110 422	110 137	110 928	113 463	100,72	102,29
Marha- és borjúhús							
USA	11 075	10 817	11 507	11 938	12 601	103,75	105,55
Brazília	9 723	9 425	9 284	9 550	9 900	102,87	103,66
Európai Unió	7 443	7 684	7 880	7 900	7 855	100,25	99,43
Kína	6 890	6 700	7 000	7 260	7 325	103,71	100,90
India	4 100	4 100	4 200	4 250	4 300	101,19	101,18
Argentína	2 700	2 720	2 650	2 830	2 915	106,79	103,00
Ausztrália	2 595	2 547	2 125	2 149	2 280	101,13	106,10
Mexikó	1 827	1 850	1 879	1 925	1 960	102,45	101,82
Pakisztán	1 685	1 710	1 750	1 780	1 800	101,71	101,12
Törökország	1 245	1 423	1 484	1 382	1 450	93,13	104,92
Oroszország	1 375	1 355	1 335	1 315	1 300	98,50	98,86
Egyéb	10 156	9 379	9 388	9 278	9 339	98,83	100,66
Összesen	60 814	59 710	60 482	61 557	63 025	101,78	102,38

^{a)} Becslés.

^{b)} Előrevetítés.

Forrás: USDA

13. táblázat: Az Európai Unió húspiacának kilátásai rövid távon (2014–2019)

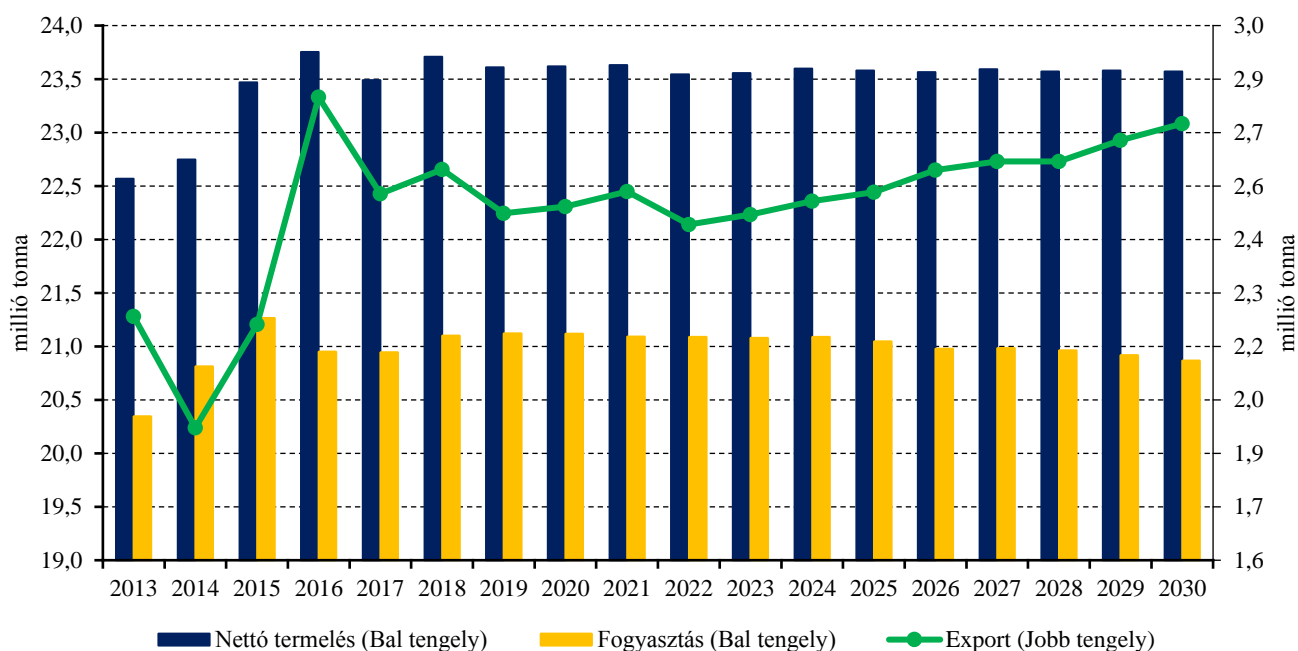
	2014	2015	2016	2017 ^{a)}	2018 ^{b)}	2019 ^{b)}	2018/2017 (százalék)	2019/2018 (százalék)
ezer tonna								
Sertéshús								
Nettó termelés	22 737	23 443	23 875	23 671	24 033	23 892	101,53	99,41
EU-15	19 278	19 903	20 261	19 998	20 268	20 085	101,35	99,10
EU-13	3 459	3 540	3 614	3 673	3 765	3 807	102,50	101,12
Import	14	11	12	14	16	22	114,29	137,50
Export	1 948	2 218	2 814	2 567	2 631	2 552	102,49	97,00
Egy főre jutó fogyasztás (kg)	32,0	32,5	32,2	32,2	32,5	32,4	100,93	99,69
Marha- és borjúhús								
Nettó termelés	7 541	7 657	7 870	7 875	7 910	7 867	100,44	99,46
EU-15	6 751	6 819	6 974	6 923	6 930	6 881	100,10	99,29
EU-13	790	838	896	952	981	986	103,05	100,51
Import	308	300	304	285	308	314	108,07	101,95
Export	208	211	249	271	255	250	94,10	98,04
Egy főre jutó fogyasztás (kg)	10,5	10,6	10,9	10,8	10,9	10,8	100,93	99,08
Juh- és kecskehús								
Nettó termelés	863	869	862	890	891	899	100,11	100,90
EU-15	778	787	778	785	781	789	99,49	101,02
EU-13	84	82	84	105	109	110	103,81	100,92
Import	189	202	203	173	172	177	99,42	102,91
Export	32	20	19	34	32	31	94,12	96,88
Egy főre jutó fogyasztás (kg)	1,8	1,8	1,8	1,8	1,8	1,8	100,00	100,00

^{a)} Becslés.

^{b)} Előrevetítés.

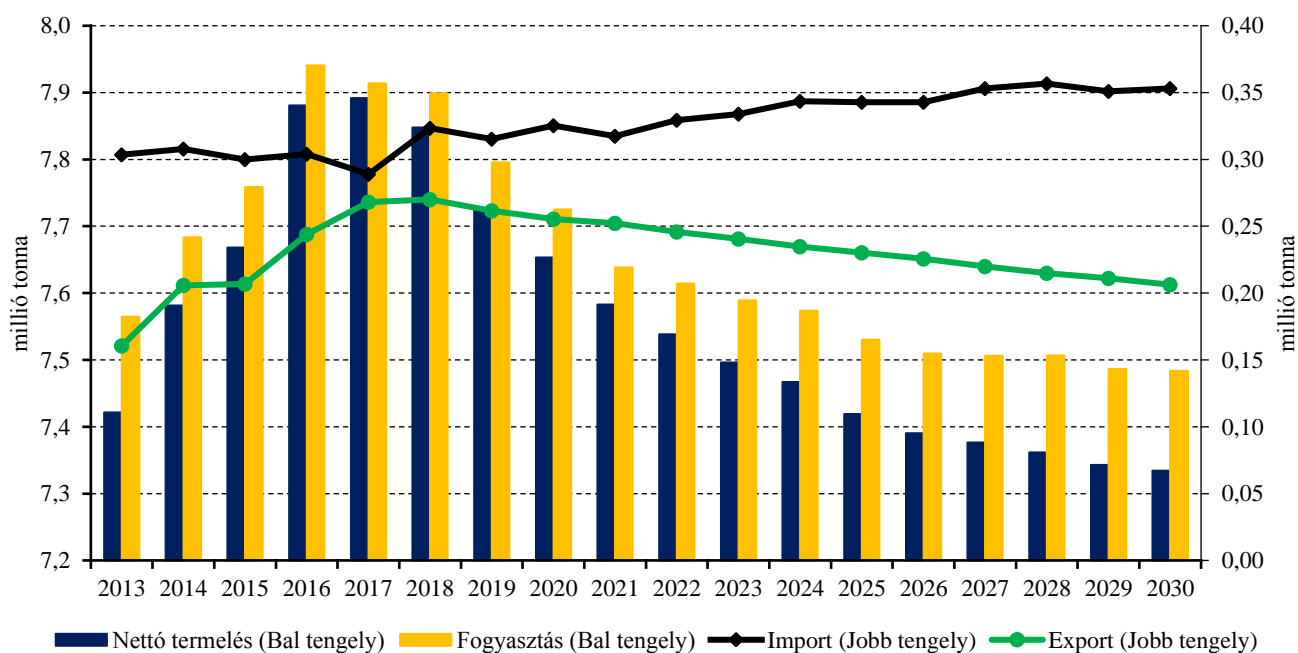
Forrás: Európai Bizottság

18. ábra: Az Európai Unió sertéshúsi piacának kilátásai középtávon (2013–2030)



Forrás: Európai Bizottság

19. ábra: Az Európai Unió marha- és borjúhúsi piacának kilátásai középtávon (2013–2030)



Forrás: Európai Bizottság

