

XXIII. évfolyam 3. szám 2018



STATISZTIKAI JELENTÉSEK

**TÁJÉKOZTATÓ JELENTÉS
A NYÁRI MEZŐGAZDASÁGI MUNKÁKRÓL
(2018. július 16-i operatív jelentések alapján)**

Tájékoztató jelentés a nyári mezőgazdasági munkákról

XXIII. évfolyam 3. szám 2018

Megjelenik időszakosan
2018. július

Felelős szerkesztő

Bábáné Demeter Edit

Szerző

Ehretné Berczi Ildikó

ehretne.berczi.ildiko@aki.gov.hu

Közreműködő

Dankóné Seres Zsuzsanna

dankone.seres.zsuzsanna@aki.gov.hu

Kiadó

Agrárgazdasági Kutató Intézet

H-1093 Budapest, Zsil utca 3–5.

Postacím: H-1463 Budapest, Pf. 944

Telefon: (+36 1) 217-1011

Fax: (+36 1) 217-4469

www.aki.gov.hu

aki@aki.gov.hu

<https://asir.aki.gov.hu>

ISSN 1418 2130

Ezenkívül figyelmébe ajánljuk az Agrárstatisztikai Információs Osztály adatgyűjtéseinek összefoglalóit, amelyek áttekintik a főbb gazdasági folyamatokat és statisztikai eredményeket.

A kiadványokkal kapcsolatban részletes felvilágosítást ad:

Publikációs Csoport

publikacio@aki.gov.hu

Telefon: (+36 70) 501-1156

Minden jog fenntartva. A kiadvány bármely részének sokszorosítása, adatainak bármilyen formában (nyomtatott vagy elektronikus) történő tárolása vagy továbbítása, illetőleg bármilyen elven működő adatbázis kezelő segítségével történő felhasználása csak a kiadó előzetes írásbeli engedélyével történhet.

Tartalomjegyzék

Nyári mezőgazdasági munkák helyzete	3
Információ az adatgyűjtésről	3
Nyári mezőgazdasági munkák helyzete 2018. július 16-án	3
Grafikonok	4
Táblázatok	6
Nyári mezőgazdasági munkák helyzete 2017. július 17-én és 2018. július 16-án	6
KAL01–38 Kalászosok betakarítása összesen.	7
KAL01–02 Búza	8
KAL01 Őszi búza	9
KAL02 Tavaszi búza	10
KAL04–05 Durumbúza	11
KAL15 Rozs	12
KAL17–18 Árpa	13
KAL17 Őszi árpa	14
KAL18 Tavaszi árpa	15
KAL26–27 Triticálé	16
KAL19 Zab	17
KAL32 Szemes cirok	18
KAL38 Fénymag	19
IND03 Őszi káposztarepce	20
PIL01–06 Borsó összesen	21
FOR01–06 Lucernaszéna	22
KAL33 Silócirok	23
KAL23 Csemegekukorica	24
PIL07 Zöldborsó	25
Pil13 Zöldbab	26
VEG12–13 Fokhagyma	27
BUR01 Korai burgonya	28
FRU01 Görögdinnye	29
FRU02 Földieper (szamóca)	30
ULT04, HAG04 Kajszibarack	31
ULT03, HAG03 Őszibarack	32
ULT16, HAG16 Meggy	33
ULT17, HAG17 Cseresznye	34
Tarlóhántás	35
Másod- és tarlóvetések összesen	36
Másodvetésből: zöltségfélék	37
Zöldtrágyázás	38

Nyári mezőgazdasági munkák helyzete

Információ az adatgyűjtésről

A kiadvány a statisztikáról szóló 1993. évi XLVI. törvény (Stt.) 8. § (2) bekezdése alapján készült el. Az adatszolgáltatás az Stt. felhatalmazása alapján kiadott Országos Statisztikai Adatgyűjtési Program keretein belül történt. A Nemzeti Agrárgazdasági Kamara (NAK) által begyűjtött adatok a nyári mezőgazdasági munkák állásáról adnak tájékoztatást.

Nyári mezőgazdasági munkák helyzete 2018. július 16-án

A kalászosok teljes termőterületének 73,8 százalékáról, 1 millió hektárról közel 5 millió tonna gabonát takarítottak be 2018. július 16-ig.

Az őszi búza betakarítása Közép-Magyarországon, Közép-Dunántúlon, Észak-Magyarországon, Észak-Alföldön és Dél-Alföldön 75 százalék fölött alakult, néhány megyében azonban csak a munkák felét végezték el a jelentés napjáig.

Az őszi búza összes területe 950 ezer hektár, amelyből a betakarított terület 723 ezer hektár, az összterület 76 százaléka volt július 16-ig, és eddig közel 3,7 millió tonna őszi búzát takarítottak be. A tavalyitól 1,7 százalékkal elmaradó termésátlag országosan 5,1 t/ha, a legalacsonyabb Bács-Kiskun megyében (4,2 t/ha), a legmagasabb Baranya megyében volt (6,2 t/ha).

A durumbúza aratása Pest, Komárom-Esztergom, Baranya, Győr-Moson-Sopron, Hajdú-Bihar, Szabolcs-Szatmár-Bereg és Békés megyében befejeződött, országosan a termőterület 78,8 százalékán történt meg a betakarítás. A termésátlag a július 16-ig betakarított területeken nem változott az egy évvel korábbihoz képest, átlagosan 4,7 tonna volt hektáronként.

Az őszi árpa aratása a végéhez közeledik, a tavaszi árpa aratása a termőterület felén történt meg a jelentés napjáig. Az őszi árpa termésátlaga országos szinten 4,9 t/ha, ami 2,4 százalékkal kevesebb, mint 2016-ban. A tavaszi árpa termésátlaga 4 t/ha volt, 20,6 százalékkal kevesebb, mint az előző évben.

A rozs területének 52 százalékát, a tritikálé területének 60 százalékát aratták le 2018. július 16-ig. A rozs termésátlaga 3,6 t/ha, 5,6 százalékkal kevesebb, mint

egy éve, míg a tritikálé hektáronkénti 3,7 tonna eredménye 11,8 százalékkal kevesebb a 2017. évinél. A zab betakarítása 22 százalékon áll, termésátlaga 2,7 t/ha.

Az őszi káposztarepce betakarítása a végéhez közeledik (98,5 százalék). A termésátlagok megyénként 2,5 tonna és 3,7 tonna között alakultak hektáronként, az országos átlag 2,9 t/ha volt.

A magborsó betakarítása 85,8 százalékos készülségen állt és 2,1 t/ha volt a termésátlag. Termésátlaga Nógrád megyében volt a legalacsonyabb (1 t/ha), Bács-Kiskun megyében a legmagasabb (3,8 t/ha).

A tarlóhántást a tervezett terület több mint harmadán már elvégezték a gazdák. A másodvetést a tervezett 9,7 ezer hektárnyi terület 56,7 százalékán, 5,5 ezer hektáron fejezték be a jelentés napjáig.

A zöldborsó betakarítása a terület 94 százalékán, 19,1 ezer hektáron fejeződött be, a termésátlag 3,9 t/ha volt, ami közel 30 százalékkal alacsonyabb, mint 2017-ben.

A csemegekukorica betakarítása éppen csak elkezdődött, országosan 11 százaléknál tart. A zöldbab esetében 33 százalékos a készülség, a termésátlag 7,8 t/ha körül alakult, 42 százalékkal több, mint 2017-ben.

A korai burgonya betakarítása néhány megyében már befejeződött (Komárom-Esztergom, Békés, Csongrád megye), országosan viszont a burgonyatermő terület 51,2 százalékát takarították be, a termésátlag 23,6 t/ha volt.

A gyümölcsfélék közül a meggy szedése a végéhez közeledett július 16-án. Az országos átlag a tavalyihoz képest 25,2 százalékkal magasabb, 8,3 t/ha volt, de a szórás igen nagy a megyék között. Komárom-Esztergom megyében mindössze 2,5 tonna, Nógrád megyében is alacsony, 3,7 t/ha, de Vas megyében 13, Zala megyében 12,9 tonna volt az egy hektárra jutó termésmennyiség.

A tavaszi fagyok miatt a kajszitermés nagyon gyengének tekinthető, a Nyugat-Dunántúl és a Dél-Alföld régiókban tapasztalható a legnagyobb terméskiesés. A kajszi szedése a termőterület 92 százalékán fejeződött be a jelentés időpontjáig, és az országos termésátlag 1,7 tonna volt hektáronként a jelentés napján, de nagy különbségek tapasztalhatók az egyes megyék eredményei között, például Győr-Moson-Sopron és Csongrád megyében nem, illetve Bács-Kiskun, Baranya és Zala megyében is alig volt kajszitermés. Az őszi barack szedése július 17-én 50 százalékon állt, a termésátlag 3 tonna/hektár körül alakult, ami 63 százalékkal marad el a tavalyitól.

Grafikonok

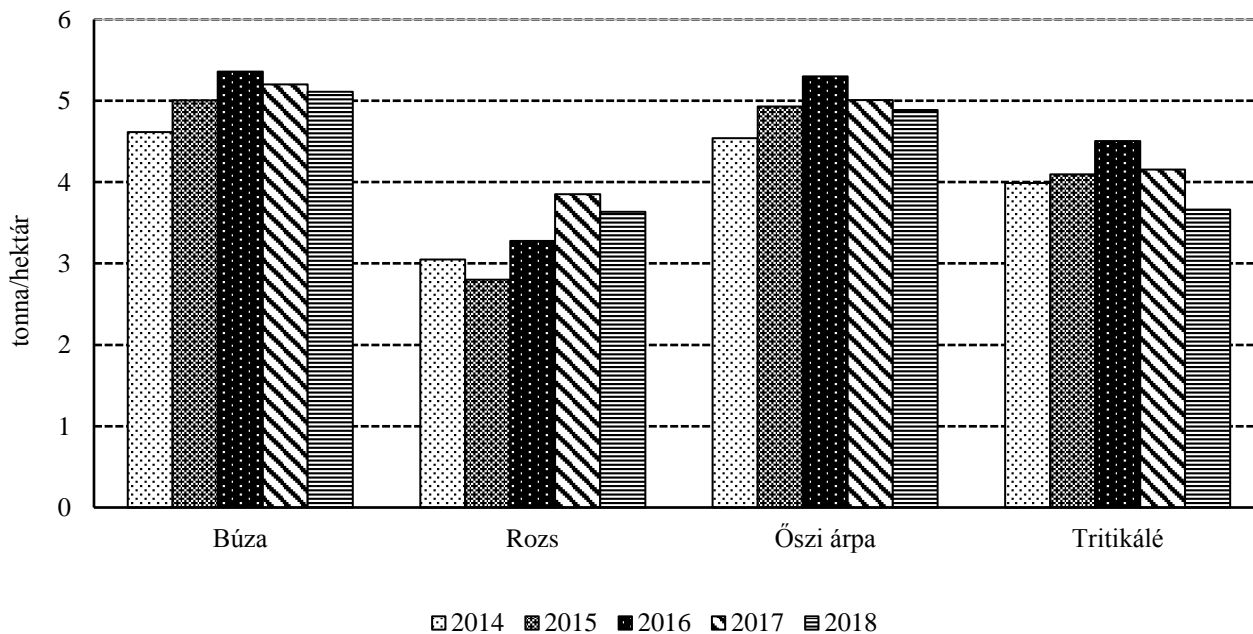
1. táblázat: Főbb növények termésátlaga, 2014–2018

Megnevezés	2014	2015	2016	2017	2018
Búza	4,6	5,0	5,4	5,2	5,1
Rozs	3,0	2,8	3,3	3,9	3,6
Őszi árpa	4,5	4,9	5,3	5,0	4,9
Tritikálé	4,0	4,1	4,5	4,2	3,7
Tavaszi árpa	3,8	3,7	4,4	4,0	3,2
Szalma	2,2	2,8	2,8	2,9	2,8
Káposztarepce	3,1	2,5	3,0	2,9	2,9
Borsó	3,6	2,5	2,7	2,8	2,1
Csemegekukorica	8,6	13,1	13,9	17,8	13,8
Zöldborsó	4,1	5,4	5,6	5,5	3,9
Kajszibarack	6,1	6,4	6,9	7,7	1,7
Őszibarack	7,0	7,8	8,6	6,6	8,3
Meggy	6,9	6,6	6,9	5,9	7,6

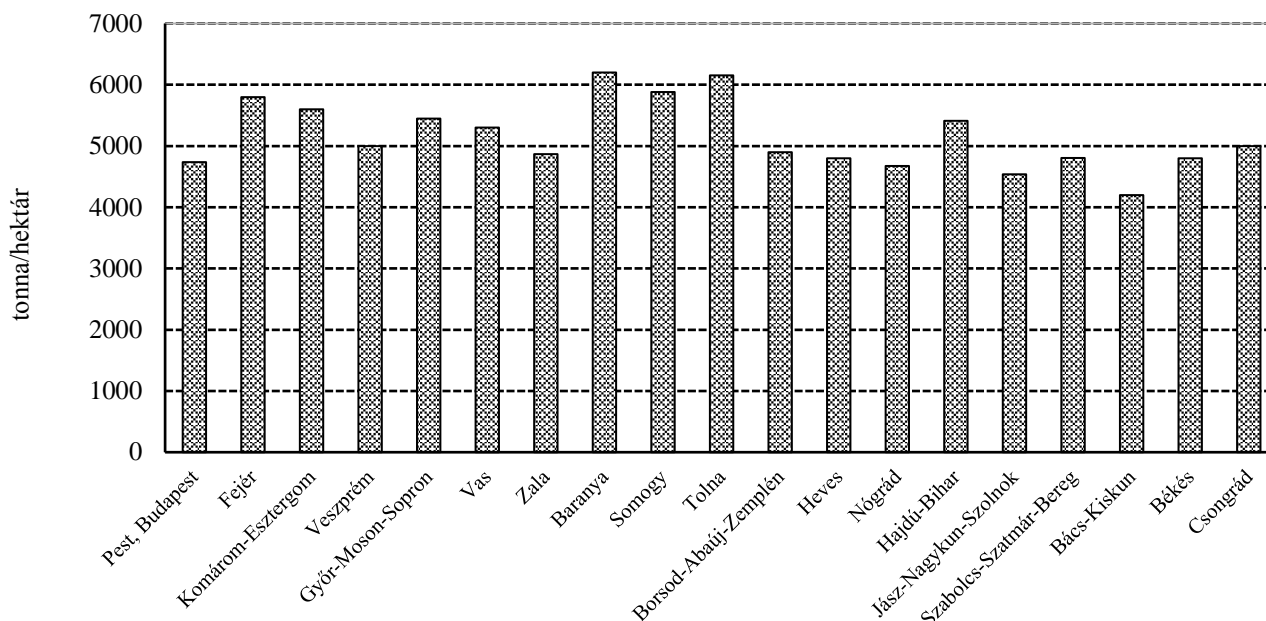
t/hektár

Forrás: NAK-felmérés alapján AKI Agrárstatisztikai Információs Osztály

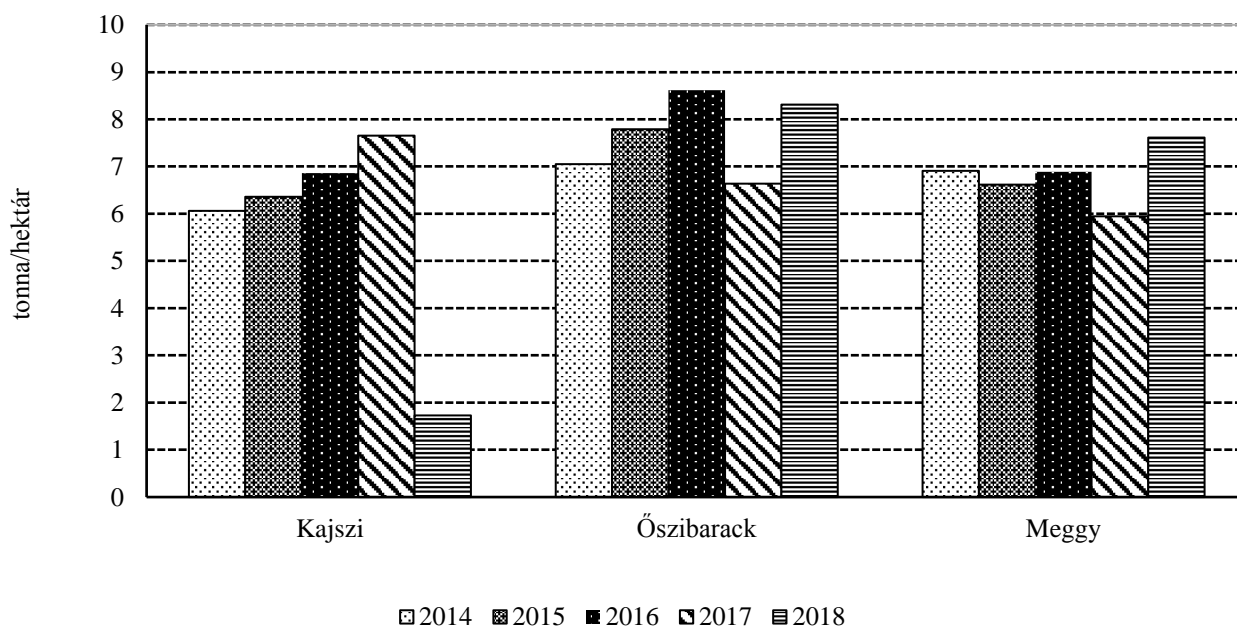
1. ábra: Kalászosok termésátlagának alakulása, 2014–2018



Forrás: NAK-felmérés alapján AKI Agrárstatisztikai Információs Osztály

2. ábra: Búza termésátlagának alakulása megyénként 2018-ban

Forrás: NAK-felmérés alapján AKI Agrárstatistikai Információs Osztály

3. ábra: Néhány gyümölcs termésátlagának alakulása, 2014–2018

Forrás: NAK-felmérés alapján AKI Agrárstatistikai Információs Osztály

Táblázatok

Nyári mezőgazdasági munkák helyzete 2017. július 17-én és 2018. július 16-án

Növénykultúra	Tervezett munka		Elvégzett munka		Betakarított termés		Betakarított terület		Termésátlag	
	hektár		hektár		tonna		%		kg/ha	
	2017	2018	2017	2018	2017	2018	2017	2018	2017	2018
I. EGYÉB MUNKÁK										
Tarlóhántás	1 690 805	1 639 513	411 011	599 873	–	–	24,3	36,6	–	–
Másod- és tarlóvetések összesen	89 022	96 288	14 810	20 196	–	–	16,6	21,0	–	–
Másodvetésből: zöldségfélék	10 716	9 717	4 231	5 511	–	–	39,5	56,7	–	–
Zöldtrágyázás	86 016	90 074	11 651	13 780	–	–	13,5	15,3	–	–
II. BETAKARÍTÁSI MUNKÁK										
Szalma betakarítása összesen	1 261 386	765 684	486 991	380 436	1 399 445	1 070 808	38,6	49,7	2 874	2 815
KAL01–38 Kalászosok betakarítása összesen	1 452 902	1 387 239	890 022	1 023 459	4 721 298	4 964 749	61,3	73,8	5 305	4 851
KAL01–02 búza	972 045	957 625	570 132	725 383	2 966 845	3 707 438	58,7	75,7	5 204	5 111
KAL01 őszi búza	958 013	950 238	568 534	723 023	2 959 717	3 698 287	59,3	76,1	5 206	5 115
KAL02 tavaszi búza	14 032	7 387	1 598	2 360	7 128	9 151	11,4	32,0	4 461	3 877
KAL04–05 durumbúza	22 372	44 088	13 522	34 740	64 265	162 310	60,4	78,8	4 753	4 672
KAL15 rozs	26 263	30 041	9 074	15 580	34 946	56 632	34,6	51,9	3 851	3 635
KAL17–18 árpa	292 384	233 208	262 915	212 493	1 288 752	1 014 722	89,9	91,1	4 902	4 775
KAL17 őszi árpa	236 582	206 068	235 851	198 800	1 181 040	971 445	99,7	96,5	5 008	4 887
KAL18 tavaszi árpa	55 802	27 139	27 064	13 693	107 712	43 276	48,5	50,5	3 980	3 160
KAL26–27 tritikálé	93 550	87 233	27 070	52 409	112 471	192 061	28,9	60,1	4 155	3 665
KAL19 zab	35 797	23 833	6 423	5 226	19 047	13 875	17,9	21,9	2 965	2 655
KAL32 szemes cirok	5 262	10 424	305	18	305	27	5,8	0,2	1 000	1 500
KAL38 fénymag	4 738	787	434	64	664	114	9,2	8,1	1 531	1 796
IND03 őszi káposztarepce	270 257	335 009	258 737	329 981	744 793	971 035	95,7	98,5	2 879	2 943
PIL01–06 borsó összesen (száraz: étkezési, takarmány)	14 001	13 135	13 188	11 273	36 429	23 650	94,2	85,8	2 762	2 098
FOR01–06 lucernaszéna	139 080	212 843	129 584	193 675	503 711	808 255	93,2	91,0	3 887	4 173
KAL33 silócirok	5 557	7 400	564	20	2 146	600	10,1	0,3	3 804	30 000
Zöldségfélék:										
KAL23 csemegekukorica	50 834	30 511	2 568	3 352	45 788	46 174	5,1	11,0	17 830	13 775
PIL07 zöldborsó	20 555	20 299	19 560	19 075	106 867	74 047	95,2	94,0	5 464	3 882
PIL13 zöldbab	1 286	1 414	911	467	4 985	3 619	70,9	33,0	5 472	7 753
VEG12–13 fokhagyma	969	1 169	733	887	5 882	6 382	75,7	75,8	8 025	7 197
BUR01 korai burgonya	3 307	8 066	2 394	4 132	63 032	97 585	72,4	51,2	26 329	23 615
Gyümölcsök:										
FRU01 görögdinnye	3 905	4 387	842	1 608	32 793	70 503	21,6	36,7	38 937	43 837
FRU04 földieper (szamóca)	787	697	778	676	6 255	6 924	98,9	97,0	8 040	10 243
ULT04, HAG04 kajszibarack	5 373	5 553	3 435	5 114	26 298	8 839	63,9	92,1	7 657	1 728
ULT03, HAG03 őszibarack	3 361	3 270	1 106	1 629	8 525	4 657	32,9	49,8	7 708	2 859
ULT16, HAG16 meggy	14 140	14 265	13 572	13 344	90 098	110 885	96,0	93,5	6 638	8 310
ULT17, HAG17 cseresznye	2 922	2 835	2 745	2 248	16 309	17 122	93,9	79,3	5 942	7 616

Forrás: NAK-felmérés alapján AKI Agrárstatisztikai Információs Osztály

KAL01–38 Kalászosok betakarítása összesen

Területi egység	Tervezett munka hektár	2018. július 16-i állapot		
		Elvégzett munka hektár	Betakarított termés tonna	Elvégzett munka a tervezett %-ában
Pest, Budapest	94 783	62 098	262 294	65,5
Közép-Magyarország	94 783	62 098	262 294	65,5
Fejér	78 725	69 519	394 324	88,3
Komárom-Esztergom	32 554	25 593	139 604	78,6
Veszprém	46 316	14 800	70 690	32,0
Közép-Dunántúl	157 595	109 912	604 618	69,7
Győr-Moson-Sopron	90 105	70 355	291 404	78,1
Vas	58 989	32 452	168 135	55,0
Zala	40 619	16 700	81 601	41,1
Nyugat-Dunántúl	189 714	119 507	541 140	63,0
Baranya	65 960	48 408	291 325	73,4
Somogy	73 605	42 723	230 935	58,0
Tolna	63 750	45 708	273 274	71,7
Dél-Dunántúl	203 314	136 839	795 534	67,3
Borsod-Abaúj-Zemplén	79 672	66 871	312 241	83,9
Heves	52 762	41 560	197 340	78,8
Nógrád	19 156	8 066	39 364	42,1
Észak-Magyarország	151 590	116 497	548 946	76,8
Hajdú-Bihar	76 561	70 588	360 843	92,2
Jász-Nagykun-Szolnok	130 985	111 266	501 828	84,9
Szabolcs-Szatmár-Bereg	43 126	34 389	147 138	79,7
Észak-Alföld	250 673	216 242	1 009 808	86,3
Bács-Kiskun	121 561	96 131	404 882	79,1
Békés	131 949	101 820	489 383	77,2
Csongrád	86 061	64 413	308 144	74,8
Dél-Alföld	339 570	262 364	1 202 409	77,3
Mindösszesen	1 387 239	1 023 459	4 964 749	73,8

Forrás: NAK-felmérés alapján AKI Agrárstatisztikai Információs Osztály

KAL01–02 Búza

Területi egység	Tervezett munka hektár	2018. július 16-i állapot			
		Elvégzett munka hektár	Betakarított termés tonna	Elvégzett munka a tervezett %-ában	Termésátlag kg/hektár
Pest, Budapest	60 090	55 227	261 566	91,9	4 736
Közép-Magyarország	60 090	55 227	261 566	91,9	4 736
Fejér	58 740	52 843	306 285	90,0	5 796
Komárom-Esztergom	22 641	18 770	105 112	82,9	5 600
Veszprém	28 433	12 780	63 900	44,9	5 000
Közép-Dunántúl	109 814	84 393	475 297	76,9	5 632
Győr-Moson-Sopron	56 591	40 505	219 185	71,6	5 411
Vas	40 477	21 720	114 875	53,7	5 289
Zala	30 633	10 920	53 135	35,6	4 866
Nyugat-Dunántúl	127 702	73 145	387 195	57,3	5 294
Baranya	51 293	36 295	224 842	70,8	6 195
Somogy	52 115	27 870	163 876	53,5	5 880
Tolna	49 213	35 378	217 708	71,9	6 154
Dél-Dunántúl	152 621	99 543	606 426	65,2	6 092
Borsod-Abaúj-Zemplén	63 823	54 170	264 904	84,9	4 890
Heves	40 807	31 850	152 880	78,0	4 800
Nógrád	13 926	6 029	28 156	43,3	4 670
Észak-Magyarország	118 556	92 049	445 940	77,6	4 845
Hajdú-Bihar	58 300	54 750	296 138	93,9	5 409
Jász-Nagykun-Szolnok	92 179	81 800	371 433	88,7	4 541
Szabolcs-Szatmár-Bereg	24 828	22 577	108 389	90,9	4 801
Észak-Alföld	175 308	159 127	775 961	90,8	4 876
Bács-Kiskun	61 757	49 245	206 829	79,7	4 200
Békés	98 947	74 141	355 659	74,9	4 797
Csongrád	52 830	38 513	192 565	72,9	5 000
Dél-Alföld	213 533	161 899	755 053	75,8	4 664
Mindösszesen	957 625	725 383	3 707 438	75,7	5 111

Forrás: NAK-felmérés alapján AKI Agrárstatisztikai Információs Osztály

KAL01 Őszi búza

Területi egység	Tervezett munka hektár	2018. július 16-i állapot			
		Elvégzett munka hektár	Betakarított termés tonna	Elvégzett munka a tervezett %-ában	Termésátlag kg/hektár
Pest, Budapest	59 883	55 092	260 971	92,0	4 737
Közép-Magyarország	59 883	55 092	260 971	92,0	4 737
Fejér	58 548	52 693	305 619	90,0	5 800
Komárom-Esztergom	22 361	18 770	105 112	83,9	5 600
Veszprém	27 917	12 780	63 900	45,8	5 000
Közép-Dunántúl	108 826	84 243	474 631	77,4	5 634
Győr-Moson-Sopron	55 786	39 700	216 365	71,2	5 450
Vas	39 302	21 615	114 560	55,0	5 300
Zala	29 786	10 920	53 135	36,7	4 866
Nyugat-Dunántúl	124 874	72 235	384 060	57,8	5 317
Baranya	50 993	36 210	224 502	71,0	6 200
Somogy	51 695	27 870	163 876	53,9	5 880
Tolna	49 067	35 328	217 408	72,0	6 154
Dél-Dunántúl	151 755	99 408	605 786	65,5	6 094
Borsod-Abaúj-Zemplén	63 042	53 584	262 561	85,0	4 900
Heves	40 715	31 850	152 880	78,2	4 800
Nógrád	13 532	6 019	28 125	44,5	4 673
Észak-Magyarország	117 289	91 453	443 566	78,0	4 850
Hajdú-Bihar	58 202	54 710	295 982	94,0	5 410
Jász-Nagykun-Szolnok	91 908	81 800	371 433	89,0	4 541
Szabolcs-Szatmár-Bereg	24 732	22 481	108 023	90,9	4 805
Észak-Alföld	174 843	158 991	775 438	90,9	4 877
Bács-Kiskun	61 554	49 245	206 829	80,0	4 200
Békés	98 492	73 869	354 571	75,0	4 800
Csongrád	52 722	38 487	192 435	73,0	5 000
Dél-Alföld	212 768	161 601	753 835	76,0	4 665
Mindösszesen	950 238	723 023	3 698 287	76,1	5 115

Forrás: NAK-felmérés alapján AKI Agrárstatisztikai Információs Osztály

KAL02 Tavaszi búza

Területi egység	Tervezett munka hektár	2018. július 16-i állapot			
		Elvégzett munka hektár	Betakarított termés tonna	Elvégzett munka a tervezett %-ában	Termésátlag kg/hektár
Pest, Budapest	208	135	595	65,0	4 407
Közép-Magyarország	208	135	595	65,0	4 407
Fejér	192	150	666	78,2	4 440
Komárom-Esztergom	280			0,0	
Veszprém	516	0		0,0	
Közép-Dunántúl	988	150	666	15,2	4 440
Győr-Moson-Sopron	805	805	2 820	100,0	3 503
Vas	1 176	105	315	8,9	3 000
Zala	847			0,0	
Nyugat-Dunántúl	2 828	910	3 135	32,2	3 445
Baranya	300	85	340	28,3	4 000
Somogy	420	0	0	0,0	
Tolna	146	50	300	34,3	6 000
Dél-Dunántúl	866	135	640	15,6	4 741
Borsod-Abaúj-Zemplén	781	586	2 343	75,0	4 000
Heves	92	0	0	0,0	
Nógrád	394	10	31	2,5	3 100
Észak-Magyarország	1 267	596	2 374	47,0	3 985
Hajdú-Bihar	98	40	156	40,9	3 910
Jász-Nagykun-Szolnok	271			0,0	
Szabolcs-Szatmár-Bereg	96	96	366	100,0	3 800
Észak-Alföld	465	136	523	29,3	3 832
Bács-Kiskun	203	0	0	0,0	
Békés	455	272	1 088	59,8	4 000
Csongrád	107	26	130	24,2	5 000
Dél-Alföld	765	298	1 218	39,0	4 087
Mindösszesen	7 387	2 360	9 151	32,0	3 877

Forrás: NAK-felmérés alapján AKI Agrárstatisztikai Információs Osztály

KAL04–05 Durumbúza

Területi egység	Tervezett munka hektár	2018. július 16-i állapot			
		Elvégzett munka hektár	Betakarított termés tonna	Elvégzett munka a tervezett %-ában	Termésátlag kg/hektár
Pest, Budapest	4 207	4 207	16 828	100,0	4 000
Közép-Magyarország	4 207	4 207	16 828	100,0	4 000
Fejér	3 202	2 881	9 856	90,0	3 421
Komárom-Esztergom	753	753	3 764	100,0	5 000
Veszprém	362	50	200	13,8	4 000
Közép-Dunántúl	4 317	3 684	13 820	85,3	3 752
Győr-Moson-Sopron	5 627	5 627	27 050	100,0	4 807
Vas	996	495	2 426	49,7	4 901
Zala	58			0,0	
Nyugat-Dunántúl	6 681	6 122	29 476	91,6	4 815
Baranya	863	215	1 133	24,9	5 270
Somogy	2 783	2 681	14 209	96,3	5 300
Tolna	1 215	150	795	12,3	5 300
Dél-Dunántúl	4 860	3 046	16 137	62,7	5 298
Borsod-Abaúj-Zemplén	450	360	1 477	80,0	4 100
Heves	1 249	850	3 600	68,1	4 235
Nógrád	367	160	608	43,6	3 800
Észak-Magyarország	2 066	1 370	5 685	66,3	4 149
Hajdú-Bihar	77	77	285	100,0	3 717
Jász-Nagykun-Szolnok	5 221	1 383	5 514	26,5	3 987
Szabolcs-Szatmár-Bereg	33	33	160	100,0	4 899
Észak-Alföld	5 330	1 492	5 959	28,0	3 993
Bács-Kiskun	7 230	7 230	35 789	100,0	4 950
Békés	3 374	3 374	17 542	100,0	5 200
Csongrád	6 023	4 215	21 075	70,0	5 000
Dél-Alföld	16 626	14 819	74 406	89,1	5 021
Mindösszesen	44 088	34 740	162 310	78,8	4 672

Forrás: NAK-felmérés alapján AKI Agrárstatisztikai Információs Osztály

KAL15 Rozs

Területi egység	Tervezett munka hektár	2018. július 16-i állapot			
		Elvégzett munka hektár	Betakarított termés tonna	Elvégzett munka a tervezett %-ában	Termésátlag kg/hektár
Pest, Budapest	3 829	2 452	7 264	64,0	2 962
Közép-Magyarország	3 829	2 452	7 264	64,0	2 962
Fejér	707	446	2 115	63,0	4 742
Komárom-Esztergom	689			0,0	
Veszprém	1 918	0		0,0	
Közép-Dunántúl	3 315	446	2 115	13,5	4 742
Győr-Moson-Sopron	2 728	2 728	15 553	100,0	5 702
Vas	999	105	389	10,5	3 705
Zala	547	45	225	8,2	5 000
--Nyugat-Dunántúl	4 274	2 878	16 167	67,3	5 618
Baranya	531	230	754	43,3	3 278
Somogy	1 095	1 095	4 238	100,0	3 870
Tolna	143	0	0	0,0	
Dél-Dunántúl	1 770	1 325	4 992	74,9	3 768
Borsod-Abaúj-Zemplén	477	405	1 416	84,9	3 500
Heves	269	79	253	29,3	3 203
Nógrád	681			0,0	
Észak-Magyarország	1 427	484	1 669	33,9	3 451
Hajdú-Bihar	1 310	904	2 894	69,0	3 201
Jász-Nagykun-Szolnok	1 370	370	1 019	27,0	2 754
Szabolcs-Szatmár-Bereg	2 769	2 085	4 908	75,3	2 354
Észak-Alföld	5 450	3 359	8 821	61,6	2 626
Bács-Kiskun	6 703	2 680	9 380	40,0	3 500
Békés	653	621	2 483	95,0	3 998
Csongrád	2 620	1 336	3 741	51,0	2 800
Dél-Alföld	9 977	4 637	15 604	46,5	3 365
Mindösszesen	30 041	15 580	56 632	51,9	3 635

Forrás: NAK-felmérés alapján AKI Agrárstatisztikai Információs Osztály

KAL17–18 Árpa

Területi egység	Tervezett munka hektár	2018. július 16-i állapot			
		Elvégzett munka hektár	Betakarított termés tonna	Elvégzett munka a tervezett %-ában	Termésátlag kg/hektár
Pest, Budapest	15 245	14 546	57 518	95,4	3 954
Közép-Magyarország	15 245	14 546	57 518	95,4	3 954
Fejér	13 489	12 536	72 712	92,9	5 800
Komárom-Esztergom	5 121	4 300	23 648	84,0	5 500
Veszprém	9 686	1 200	3 600	12,4	3 000
Közép-Dunántúl	28 297	18 036	99 960	63,7	5 542
Győr-Moson-Sopron	21 122	20 245	99 359	95,9	4 908
Vas	13 386	9 369	47 088	70,0	5 026
Zala	6 558	5 285	26 298	80,6	4 976
Nyugat-Dunántúl	41 066	34 899	172 745	85,0	4 950
Baranya	10 702	10 576	60 045	98,8	5 678
Somogy	8 627	8 627	41 958	100,0	4 864
Tolna	10 568	10 170	54 741	96,2	5 383
Dél-Dunántúl	29 897	29 373	156 744	98,2	5 336
Borsod-Abaúj-Zemplén	9 553	8 855	31 313	92,7	3 536
Heves	8 309	8 008	37 574	96,4	4 692
Nógrád	1 490	1 096	4 732	73,6	4 318
Észak-Magyarország	19 352	17 959	73 619	92,8	4 099
Hajdú-Bihar	10 265	10 121	43 136	98,6	4 262
Jász-Nagykun-Szolnok	24 202	24 202	108 920	100,0	4 501
Szabolcs-Szatmár-Bereg	1 425	1 260	5 812	88,4	4 613
Észak-Alföld	35 892	35 583	157 868	99,1	4 437
Bács-Kiskun	24 895	24 736	117 277	99,4	4 741
Békés	21 921	21 231	103 887	96,9	4 893
Csongrád	16 642	16 130	75 103	96,9	4 656
Dél-Alföld	63 458	62 098	296 267	97,9	4 771
Mindösszesen	233 208	212 493	1 014 722	91,1	4 775

Forrás: NAK-felmérés alapján AKI Agrárstatisztikai Információs Osztály

KAL17 Őszi árpa

Területi egység	Tervezett munka hektár	2018. július 16-i állapot			
		Elvégzett munka hektár	Betakarított termés tonna	Elvégzett munka a tervezett %-ában	Termésátlag kg/hektár
Pest, Budapest	13 756	13 756	55 781	100,0	4 055
Közép-Magyarország	13 756	13 756	55 781	100,0	4 055
Fejér	11 593	11 593	68 978	100,0	5 950
Komárom-Esztergom	4 300	4 300	23 648	100,0	5 500
Veszprém	7 303	100	300	1,4	3 000
Közép-Dunántúl	23 196	15 993	92 926	68,9	5 810
Győr-Moson-Sopron	14 745	14 745	84 784	100,0	5 750
Vas	9 067	9 067	46 242	100,0	5 100
Zala	5 025	5 025	25 125	100,0	5 000
Nyugat-Dunántúl	28 837	28 837	156 151	100,0	5 415
Baranya	10 078	10 078	58 451	100,0	5 800
Somogy	7 633	7 633	37 783	100,0	4 950
Tolna	9 241	9 241	50 114	100,0	5 423
Dél-Dunántúl	26 952	26 952	146 348	100,0	5 430
Borsod-Abaúj-Zemplén	8 156	8 156	29 358	100,0	3 599
Heves	8 017	7 968	37 450	99,4	4 700
Nógrád	1 112	1 096	4 732	98,5	4 318
Észak-Magyarország	17 286	17 220	71 540	99,6	4 154
Hajdú-Bihar	9 937	9 937	42 445	100,0	4 271
Jász-Nagykun-Szolnok	23 920	23 920	107 828	100,0	4 508
Szabolcs-Szatmár-Bereg	1 176	1 176	5 520	100,0	4 694
Észak-Alföld	35 033	35 033	155 793	100,0	4 447
Bács-Kiskun	24 196	24 196	115 657	100,0	4 780
Békés	21 154	21 154	103 656	100,0	4 900
Csongrád	15 658	15 658	73 593	100,0	4 700
Dél-Alföld	61 008	61 009	292 906	100,0	4 801
Mindösszesen	206 068	198 800	971 445	96,5	4 887

Forrás: NAK-felmérés alapján AKI Agrárstatisztikai Információs Osztály

KAL18 Tavaszai árpa

Területi egység	Tervezett munka hektár	2018. július 16-i állapot			
		Elvégzett munka hektár	Betakarított termés tonna	Elvégzett munka a tervezett %-ában	Termésátlag kg/hektár
Pest, Budapest	1 490	790	1 737	53,0	2 199
Közép-Magyarország	1 490	790	1 737	53,0	2 199
Fejér	1 896	943	3 734	49,7	3 960
Komárom-Esztergom	822			0,0	
Veszprém	2 382	1 100	3 300	46,2	3 000
Közép-Dunántúl	5 101	2 043	7 034	40,1	3 443
Győr-Moson-Sopron	6 376	5 500	14 575	86,3	2 650
Vas	4 320	302	846	7,0	2 801
Zala	1 533	260	1 173	17,0	4 512
Nyugat-Dunántúl	12 229	6 062	16 594	49,6	2 737
Baranya	624	498	1 594	79,8	3 201
Somogy	994	994	4 175	100,0	4 200
Tolna	1 327	929	4 627	70,0	4 981
Dél-Dunántúl	2 945	2 421	10 396	82,2	4 294
Borsod-Abaúj-Zemplén	1 397	698	1 955	50,0	2 800
Heves	292	40	124	13,7	3 100
Nógrád	378			0,0	
Észak-Magyarország	2 066	738	2 079	35,7	2 816
Hajdú-Bihar	328	184	691	56,1	3 755
Jász-Nagykun-Szolnok	282	282	1 092	100,0	3 876
Szabolcs-Szatmár-Bereg	249	84	292	33,7	3 479
Észak-Alföld	859	550	2 075	64,0	3 775
Bács-Kiskun	699	540	1 620	77,3	3 000
Békés	767	77	231	10,0	3 000
Csongrád	984	472	1 510	48,0	3 199
Dél-Alföld	2 449	1 089	3 361	44,5	3 086
Mindösszesen	27 139	13 693	43 276	50,5	3 160

Forrás: NAK-felmérés alapján AKI Agrárstatisztikai Információs Osztály

KAL26–27 Triticálé

Területi egység	Tervezett munka hektár	2018. július 16-i állapot			
		Elvégzett munka hektár	Betakarított termés tonna	Elvégzett munka a tervezett %-ában	Termésátlag kg/hektár
Pest, Budapest	8 548	7 103	22 317	83,1	3 142
Közép-Magyarország	8 548	7 103	22 317	83,1	3 142
Fejér	1 398	178	819	12,7	4 601
Komárom-Esztergom	2 573	1 770	7 080	68,8	4 000
Veszprém	3 988	550	2 550	13,8	4 636
Közép-Dunántúl	7 959	2 498	10 449	31,4	4 183
Győr-Moson-Sopron	2 095	1 250	6 563	59,7	5 250
Vas	2 152	763	3 357	35,5	4 400
Zala	1 730	430	1 879	24,9	4 370
Nyugat-Dunántúl	5 976	2 443	11 799	40,9	4 830
Baranya	1 472	1 013	4 286	68,8	4 231
Somogy	5 894	2 450	10 829	41,6	4 420
Tolna	1 928	0	0	0,0	
Dél-Dunántúl	9 294	3 463	15 115	37,3	4 365
Borsod-Abaúj-Zemplén	2 506	2 130	9 797	85,0	4 600
Heves	1 366	738	2 952	54,0	4 000
Nógrád	1 805	582	2 379	32,2	4 088
Észak-Magyarország	5 677	3 450	15 128	60,8	4 385
Hajdú-Bihar	4 768	4 450	17 508	93,3	3 934
Jász-Nagykun-Szolnok	5 415	3 204	14 130	59,2	4 410
Szabolcs-Szatmár-Bereg	11 567	7 966	27 117	68,9	3 404
Észak-Alföld	21 750	15 620	58 755	71,8	3 762
Bács-Kiskun	17 645	11 470	33 832	65,0	2 950
Békés	4 237	2 453	9 812	57,9	4 000
Csongrád	6 146	3 909	14 854	63,6	3 800
Dél-Alföld	28 028	17 832	58 498	63,6	3 281
Mindösszesen	87 233	52 409	192 061	60,1	3 665

Forrás: NAK-felmérés alapján AKI Agrárstatisztikai Információs Osztály

KAL19 Zab

Területi egység	Tervezett munka hektár	2018. július 16-i állapot			
		Elvégzett munka hektár	Betakarított termés tonna	Elvégzett munka a tervezett %-ában	Termésátlag kg/hektár
Pest, Budapest	2 628	998	1 856	38,0	1 860
Közép-Magyarország	2 628	998	1 856	38,0	1 860
Fejér	843	635	2 537	75,3	3 995
Komárom-Esztergom	622			0,0	
Veszprém	1 299	220	440	16,9	2 000
Közép-Dunántúl	2 764	855	2 977	30,9	3 482
Győr-Moson-Sopron	1 540			0,0	
Vas	683	0	0	0,0	
Zala	668	20	64	3,0	3 200
Nyugat-Dunántúl	2 891	20	64	0,7	3 200
Baranya	870	79	265	9,1	3 354
Somogy	2 208	0	0	0,0	
Tolna	482	10	30	2,1	3 000
Dél-Dunántúl	3 561	89	295	2,5	3 315
Borsod-Abaúj-Zemplén	1 588	953	3 334	60,0	3 500
Heves	290	35	81	12,1	2 314
Nógrád	655	135	243	20,6	1 800
Észak-Magyarország	2 533	1 123	3 658	44,3	3 259
Hajdú-Bihar	1 505	286	881	19,0	3 080
Jász-Nagykun-Szolnok	1 141	307	812	26,9	2 645
Szabolcs-Szatmár-Bereg	1 506	468	751	31,1	1 605
Észak-Alföld	4 152	1 061	2 444	25,6	2 304
Bács-Kiskun	2 552	770	1 775	30,2	2 305
Békés	1 402	0	0	0,0	
Csongrád	1 350	310	806	23,0	2 600
Dél-Alföld	5 304	1 080	2 581	20,4	2 390
Mindösszesen	23 833	5 226	13 875	21,9	2 655

Forrás: NAK-felmérés alapján AKI Agrárstatisztikai Információs Osztály

KAL32 Szemes cirok

Területi egység	Tervezett munka hektár	2018. július 16-i állapot			Termésátlag kg/hektár
		Elvégzett munka hektár	Betakarított termés tonna	Elvégzett munka a tervezett %-ában	
Pest, Budapest	223	18	27	8,1	1 500
Közép-Magyarország	223	18	27	8,1	1 500
Fejér	344	0	0	0,0	
Komárom-Esztergom	136			0,0	
Veszprém	630			0,0	
Közép-Dunántúl	1 110	0	0	0,0	
Győr-Moson-Sopron	403			0,0	
Vas	297	0	0	0,0	
Zala	424			0,0	
Nyugat-Dunántúl	1 124	0	0	0,0	
Baranya	228			0,0	
Somogy	881	0	0	0,0	
Tolna	202	0	0	0,0	
Dél-Dunántúl	1 311	0	0	0,0	
Borsod-Abaúj-Zemplén	1 275	0	0	0,0	
Heves	373	0	0	0,0	
Nógrád	169			0,0	
Észak-Magyarország	1 816	0	0	0,0	
Hajdú-Bihar	322	0	0	0,0	
Jász-Nagykun-Szolnok	1 053			0,0	
Szabolcs-Szatmár-Bereg	997	0	0	0,0	
Észak-Alföld	2 372	0	0	0,0	
Bács-Kiskun	777	0	0	0,0	
Békés	1 252	0	0	0,0	
Csongrád	439	0	0	0,0	
Dél-Alföld	2 468	0	0	0,0	
Mindösszesen	10 424	18	27	0,2	1 500

Forrás: NAK-felmérés alapján AKI Agrárstatisztikai Információs Osztály

KAL38 Fénymag

Területi egység	Tervezett munka hektár	2018. július 16-i állapot			Termésátlag kg/hektár
		Elvégzett munka hektár	Betakarított termés tonna	Elvégzett munka a tervezett %-ában	
Pest, Budapest	11	0	0	0,0	
Közép-Magyarország	11	0	0	0,0	
Fejér	0	0	0		
Komárom-Esztergom	19			0,0	
Veszprém	0				
Közép-Dunántúl	19	0	0	0,0	
Győr-Moson-Sopron	0				
Vas	0	0	0		
Zala	0				
Nyugat-Dunántúl	0	0	0		
Baranya					
Somogy	0	0	0		
Tolna	0	0	0		
Dél-Dunántúl	0	0	0		
Borsod-Abaúj-Zemplén	1	0	0	0,0	
Heves	98	0	0	0,0	
Nógrád	64	64	114	100,0	1 796
Észak-Magyarország	163	64	114	39,1	1 796
Hajdú-Bihar	14	0	0	0,0	
Jász-Nagykun-Szolnok	404			0,0	
Szabolcs-Szatmár-Bereg	1	0	0	0,0	
Észak-Alföld	418	0	0	0,0	
Bács-Kiskun	1	0	0	0,0	
Békés	163	0	0	0,0	
Csongrád	12	0	0	0,0	
Dél-Alföld	176	0	0	0,0	
Mindösszesen	787	64	114	8,1	1 796

Forrás: NAK-felmérés alapján AKI Agrárstatisztikai Információs Osztály

IND03 Őszi káposztarepce

Területi egység	Tervezett munka hektár	2018. július 16-i állapot			
		Elvégzett munka hektár	Betakarított termés tonna	Elvégzett munka a tervezett %-ában	Termésátlag kg/hektár
Pest, Budapest	19 374	19 374	51 399	100,0	2 653
Közép-Magyarország	19 374	19 374	51 399	100,0	2 653
Fejér	21 092	21 092	76 564	100,0	3 630
Komárom-Esztergom	4 614	4 614	13 150	100,0	2 850
Veszprém	9 546	9 546	26 252	100,0	2 750
Közép-Dunántúl	35 252	35 252	115 966	100,0	3 290
Győr-Moson-Sopron	23 389	23 389	66 659	100,0	2 850
Vas	25 659	23 350	73 553	91,0	3 150
Zala	18 059	16 980	48 223	94,0	2 840
Nyugat-Dunántúl	67 107	63 719	188 435	95,0	2 957
Baranya	18 757	18 757	60 774	100,0	3 240
Somogy	24 409	24 409	72 007	100,0	2 950
Tolna	15 404	15 404	52 317	100,0	3 396
Dél-Dunántúl	58 571	58 571	185 098	100,0	3 160
Borsod-Abaúj-Zemplén	20 772	20 772	60 239	100,0	2 900
Heves	12 699	12 674	35 487	99,8	2 800
Nógrád	4 144	2 578	8 159	62,2	3 165
Észak-Magyarország	37 614	36 024	103 885	95,8	2 884
Hajdú-Bihar	7 846	7 846	25 655	100,0	3 270
Jász-Nagykun-Szolnok	26 550	26 551	71 162	100,0	2 680
Szabolcs-Szatmár-Bereg	6 228	6 178	20 833	99,2	3 372
Észak-Alföld	40 624	40 574	117 650	99,9	2 900
Bács-Kiskun	30 286	30 286	77 835	100,0	2 570
Békés	24 684	24 684	68 423	100,0	2 772
Csongrád	21 498	21 498	62 344	100,0	2 900
Dél-Alföld	76 468	76 468	208 602	100,0	2 728
Mindösszesen	335 009	329 981	971 035	98,5	2 943

Forrás: NAK-felmérés alapján AKI Agrárstatisztikai Információs Osztály

PIL01–06 Borsó összesen

Területi egység	Tervezett munka hektár	2018. július 16-i állapot			
		Elvégzett munka hektár	Betakarított termés tonna	Elvégzett munka a tervezett %-ában	Termésátlag kg/hektár
Pest, Budapest	1 324	842	1 817	63,6	2 158
Közép-Magyarország	1 324	842	1 817	63,6	2 158
Fejér	876	847	1 363	96,6	1 610
Komárom-Esztergom	423	423	761	100,0	1 800
Veszprém	286	210	525	73,4	2 500
Közép-Dunántúl	1 585	1 479	2 649	93,3	1 791
Győr-Moson-Sopron	1 056	1 057	2 891	100,0	2 736
Vas	175	148	296	84,4	3 350
Zala	97	67	191	68,8	2 851
Nyugat-Dunántúl	1 329	1 272	3 378	95,7	2 657
Baranya	740	740	1 413	100,0	1 908
Somogy	398	398	629	100,0	1 580
Tolna	315	315	397	100,0	1 261
Dél-Dunántúl	1 453	1 453	2 439	100,0	1 678
Borsod-Abaúj-Zemplén	676	676	676	100,0	1 000
Heves	347	268	536	77,2	2 000
Nógrád	356	282	281	79,2	996
Észak-Magyarország	1 379	1 226	1 493	88,9	1 218
Hajdú-Bihar	414	383	658	92,5	1 718
Jász-Nagykun-Szolnok	1 450	809	1 697	55,8	2 098
Szabolcs-Szatmár-Bereg	441	441	987	100,0	2 240
Észak-Alföld	2 304	1 633	3 342	70,9	2 047
Bács-Kiskun	1 054	1 054	4 030	100,0	3 824
Békés	1 470	1 176	1 882	80,0	1 600
Csongrád	1 237	1 139	2 620	92,1	2 300
Dél-Alföld	3 761	3 369	8 532	89,6	2 533
Mindösszesen	13 135	11 273	23 650	85,8	2 098

Forrás: NAK-felmérés alapján AKI Agrárstatisztikai Információs Osztály

FOR01–06 Lucernaszéna

Területi egység	Tervezett munka hektár	2018. július 16-i állapot			
		Elvégzett munka hektár	Betakarított termés tonna	Elvégzett munka a tervezett %-ában	Termésátlag kg/hektár
Pest, Budapest	16 004	16 004	107 746	100,0	6 732
Közép-Magyarország	16 004	16 004	107 746	100,0	6 732
Fejér	8 821	8 821	30 870	100,0	3 500
Komárom-Esztergom	3 694	3 694	16 623	100,0	4 500
Veszprém	8 721	8 721	21 802	100,0	2 500
Közép-Dunántúl	21 236	21 236	69 295	100,0	3 263
Győr-Moson-Sopron	8 240	8 240	28 840	100,0	3 500
Vas	3 581	3 581	13 964	100,0	3 900
Zala	4 545	4 545	11 818	100,0	2 600
Nyugat-Dunántúl	16 366	16 366	54 622	100,0	3 337
Baranya	7 334	7 305	27 759	99,6	3 800
Somogy	7 205	7 205	14 410	100,0	2 000
Tolna	6 083	6 083	16 730	100,0	2 750
Dél-Dunántúl	20 622	20 593	58 899	99,9	2 860
Borsod-Abaúj-Zemplén	14 158	14 158	49 554	100,0	3 500
Heves	8 861	5 220	16 820	58,9	3 222
Nógrád	5 808	5 808	27 342	100,0	4 708
Észak-Magyarország	28 828	25 186	93 716	87,4	3 721
Hajdú-Bihar	24 830	24 830	136 563	100,0	5 500
Jász-Nagykun-Szolnok	17 969	8 875	33 733	49,4	3 801
Szabolcs-Szatmár-Bereg	10 241	9 729	40 838	95,0	4 198
Észak-Alföld	53 040	43 434	211 134	81,9	4 861
Bács-Kiskun	25 705	25 705	93 876	100,0	3 652
Békés	18 236	18 236	100 296	100,0	5 500
Csongrád	12 806	6 915	18 670	54,0	2 700
Dél-Alföld	56 747	50 856	212 842	89,6	4 185
Mindösszesen	212 843	193 675	808 255	91,0	4 173

Forrás: NAK-felmérés alapján AKI Agrárstatisztikai Információs Osztály

KAL33 Silócirok

Területi egység	Tervezett munka hektár	2018. július 16-i állapot			Termésátlag kg/hektár
		Elvégzett munka hektár	Betakarított termés tonna	Elvégzett munka a tervezett %-ában	
Pest, Budapest	405	0	0	0,0	
Közép-Magyarország	405	0	0	0,0	
Fejér	516	0	0	0,0	
Komárom-Esztergom	230			0,0	
Veszprém	588			0,0	
Közép-Dunántúl	1 334	0	0	0,0	
Győr-Moson-Sopron	535			0,0	
Vas	1 065	0	0	0,0	
Zala	397			0,0	
Nyugat-Dunántúl	1 997	0	0	0,0	
Baranya	132			0,0	
Somogy	581	0	0	0,0	
Tolna	280	0	0	0,0	
Dél-Dunántúl	992	0	0	0,0	
Borsod-Abaúj-Zemplén	242	0	0	0,0	
Heves	44	0	0	0,0	
Nógrád	108			0,0	
Észak-Magyarország	394	0	0	0,0	
Hajdú-Bihar	181	0	0	0,0	
Jász-Nagykun-Szolnok	272	20	600	7,4	30 000
Szabolcs-Szatmár-Bereg	166	0	0	0,0	
Észak-Alföld	618	20	600	3,2	30 000
Bács-Kiskun	701	0	0	0,0	
Békés	215	0	0	0,0	
Csongrád	742	0	0	0,0	
Dél-Alföld	1 658	0	0	0,0	
Mindösszesen	7 400	20	600	0,3	30 000

Forrás: NAK-felmérés alapján AKI Agrárstatisztikai Információs Osztály

KAL23 Csemegekukorica

Területi egység	Tervezett munka hektár	2018. július 16-i állapot			
		Elvégzett munka hektár	Betakarított termés tonna	Elvégzett munka a tervezett %-ában	Termésátlag kg/hektár
Pest, Budapest	246	363	3 062	147,5	8 435
Közép-Magyarország	246	363	3 062	147,5	8 435
Fejér	156	0	0	0,0	
Komárom-Esztergom	10			0,0	
Veszprém	47			0,0	
Közép-Dunántúl	212	0	0	0,0	
Győr-Moson-Sopron	140			0,0	
Vas	19	8	96	43,1	12 000
Zala	40	10	60	24,9	6 000
Nyugat-Dunántúl	199	18	156	9,1	8 667
Baranya	299	3	48	1,0	16 000
Somogy	97	97	545	100,0	5 595
Tolna	335	19	116	5,7	6 105
Dél-Dunántúl	732	119	709	16,3	5 938
Borsod-Abaúj-Zemplén	964	0	0	0,0	
Heves	115	2	15	1,3	10 000
Nógrád	3			0,0	
Észak-Magyarország	1 082	2	15	0,1	10 000
Hajdú-Bihar	12 911	410	5 864	3,2	14 303
Jász-Nagykun-Szolnok	2 673	32	287	1,2	8 953
Szabolcs-Szatmár-Bereg	3 777	229	4 435	6,1	19 367
Észak-Alföld	19 361	671	10 586	3,5	15 776
Bács-Kiskun	2 964	1 237	13 366	41,7	10 805
Békés	2 707	160	2 640	5,9	16 500
Csongrád	3 007	782	15 640	26,0	20 000
Dél-Alföld	8 679	2 179	31 646	25,1	14 523
Mindösszesen	30 511	3 352	46 174	11,0	13 775

Forrás: NAK-felmérés alapján AKI Agrárstatisztikai Információs Osztály

PIL07 Zöldborsó

Területi egység	Tervezett munka hektár	2018. július 16-i állapot			
		Elvégzett munka hektár	Betakarított termés tonna	Elvégzett munka a tervezett %-ában	Termésátlag kg/hektár
Pest, Budapest	1 498	1 052	3 576	70,2	3 399
Közép-Magyarország	1 498	1 052	3 576	70,2	3 399
Fejér	2 416	2 416	5 872	100,0	2 430
Komárom-Esztergom	42	42	272	100,0	6 500
Veszprém	122	122	304	100,0	2 500
Közép-Dunántúl	2 580	2 580	6 448	100,0	2 500
Győr-Moson-Sopron	271	271	1 355	100,0	4 994
Vas		0	0		
Zala	1	1	3	101,4	4 571
Nyugat-Dunántúl	272	272	1 358	100,0	4 993
Baranya	124	124	479	100,0	3 863
Somogy	170	170	407	100,0	2 398
Tolna	415	415	2 075	100,0	5 001
Dél-Dunántúl	709	709	2 961	100,0	4 179
Borsod-Abaúj-Zemplén	268	268	1 208	100,0	4 500
Heves	195	75	180	38,5	2 400
Nógrád					
Észak-Magyarország	463	343	1 388	74,1	4 041
Hajdú-Bihar	4 946	4 946	18 153	100,0	3 670
Jász-Nagykun-Szolnok	1 159	506	2 290	43,6	4 525
Szabolcs-Szatmár-Bereg	1 757	1 753	7 715	99,8	4 400
Észak-Alföld	7 863	7 205	28 157	91,6	3 908
Bács-Kiskun	2 419	2 419	11 123	100,0	4 599
Békés	3 101	3 101	14 576	100,0	4 700
Csongrád	1 394	1 394	4 460	100,0	3 199
Dél-Alföld	6 914	6 914	30 159	100,0	4 362
Mindösszesen	20 299	19 075	74 047	94,0	3 882

Forrás: NAK-felmérés alapján AKI Agrárstatisztikai Információs Osztály

PIL13 Zöldbab

Területi egység	Tervezett munka hektár	2018. július 16-i állapot			Termésátlag kg/hektár
		Elvégzett munka hektár	Betakarított termés tonna	Elvégzett munka a tervezett %-ában	
Pest, Budapest	10	0	0	0,0	
Közép-Magyarország	10	0	0	0,0	
Fejér	0	0	1	100,0	2 667
Komárom-Esztergom	0				
Veszprém	0				
Közép-Dunántúl	0	0	1	100,0	2 667
Győr-Moson-Sopron	0				
Vas	0	0	0		
Zala	0	0	1	45,5	4 000
Nyugat-Dunántúl	0	0	1	45,5	4 000
Baranya	0			0,0	
Somogy	0	0	0	0,0	
Tolna	3	1	3	35,3	3 000
Dél-Dunántúl	3	1	3	30,0	3 000
Borsod-Abaúj-Zemplén	1	1	7	100,0	10 500
Heves	0	0	0		
Nógrád	0			0,0	
Észak-Magyarország	1	1	7	73,7	10 500
Hajdú-Bihar	655	235	1 848	35,9	7 864
Jász-Nagykun-Szolnok	344	25	235	7,3	9 400
Szabolcs-Szatmár-Bereg	35	23	139	67,1	6 000
Észak-Alföld	1 034	283	2 222	27,4	7 847
Bács-Kiskun	35	35	80	100,1	2 260
Békés	289	115	1 150	39,8	10 000
Csongrád	41	31	155	75,4	5 000
Dél-Alföld	366	181	1 385	49,6	7 635
Mindösszesen	1 414	467	3 619	33,0	7 753

Forrás: NAK-felmérés alapján AKI Agrárstatisztikai Információs Osztály

VEG12–13 Fokhagyma

Területi egység	Tervezett munka hektár	2018. július 16-i állapot			Termésátlag kg/hektár
		Elvégzett munka hektár	Betakarított termés tonna	Elvégzett munka a tervezett %-ában	
Pest, Budapest	3	0	0	0,0	
Közép-Magyarország	3	0	0	0,0	
Fejér	2	0	1	13,3	1 667
Komárom-Esztergom	1			0,0	
Veszprém	0				
Közép-Dunántúl	3	0	1	9,1	1 667
Győr-Moson-Sopron	2	2	5	71,4	3 333
Vas	1	1	5	100,0	9 000
Zala	1			0,0	
Nyugat-Dunántúl	3	2	10	63,9	4 750
Baranya	1			0,0	
Somogy	1	1	14	101,4	20 000
Tolna	1	0	0	0,0	
Dél-Dunántúl	3	1	14	27,6	20 000
Borsod-Abaúj-Zemplén	0	0	0	0,0	
Heves	2	0	0	0,0	
Nógrád	1	1	2	98,4	2 500
Észak-Magyarország	3	1	2	20,2	2 500
Hajdú-Bihar	6	0	0	0,0	
Jász-Nagykun-Szolnok	6			0,0	
Szabolcs-Szatmár-Bereg	9	4	50	49,1	12 000
Észak-Alföld	21	4	50	20,0	12 000
Bács-Kiskun	40	40	65	100,0	1 621
Békés	74	74	886	100,0	12 005
Csongrád	1 020	765	5 355	75,0	7 000
Dél-Alföld	1 134	879	6 306	77,5	7 175
Mindösszesen	1 169	887	6 382	75,8	7 197

Forrás: NAK-felmérés alapján AKI Agrárstatisztikai Információs Osztály

BUR01 Korai burgonya

Területi egység	Tervezett munka hektár	2018. július 16-i állapot			
		Elvégzett munka hektár	Betakarított termés tonna	Elvégzett munka a tervezett %-ában	Termésátlag kg/hektár
Pest, Budapest	1 237	508	10 344	41,1	20 362
Közép-Magyarország	1 237	508	10 344	41,1	20 362
Fejér	64	2	20	3,1	10 000
Komárom-Esztergom	241	241	6 025	100,0	24 979
Veszprém	286			0,0	
Közép-Dunántúl	591	243	6 045	41,1	24 856
Győr-Moson-Sopron	345	25	375	7,3	15 000
Vas	86	0	0	0,0	
Zala	97	10	200	10,3	20 000
Nyugat-Dunántúl	528	35	575	6,6	16 429
Baranya	40			0,0	
Somogy	206	0	0	0,0	
Tolna	51	1	10	2,0	10 000
Dél-Dunántúl	297	1	10	0,3	10 000
Borsod-Abaúj-Zemplén	135	27	542	20,0	20 000
Heves	34	10	225	29,3	22 500
Nógrád	43			0,0	
Észak-Magyarország	213	37	767	17,5	20 674
Hajdú-Bihar	318	89	1 998	28,0	22 449
Jász-Nagykun-Szolnok	90	64	330	71,0	5 156
Szabolcs-Szatmár-Bereg	1 171	100	1 973	8,5	19 730
Észak-Alföld	1 579	253	4 301	16,0	17 000
Bács-Kiskun	1 217	650	14 490	53,4	22 292
Békés	139	139	4 393	100,0	31 673
Csongrád	2 266	2 266	56 660	100,0	25 000
Dél-Alföld	3 622	3 055	75 543	84,3	24 727
Mindösszesen	8 066	4 132	97 585	51,2	23 615

Forrás: NAK-felmérés alapján AKI Agrárstatisztikai Információs Osztály

FRU01 Görögdinnye

Területi egység	Tervezett munka hektár	2018. július 16-i állapot			
		Elvégzett munka hektár	Betakarított termés tonna	Elvégzett munka a tervezett %-ában	Termésátlag kg/hektár
Pest, Budapest	35	34	251	97,6	7 382
Közép-Magyarország	35	34	251	97,6	7 382
Fejér	152	68	1 020	44,8	15 000
Komárom-Esztergom	0				
Veszprém	10	10	30	99,8	3 030
Közép-Dunántúl	162	78	1 050	48,2	13 479
Győr-Moson-Sopron	6	3	75	46,9	25 000
Vas	0	0	0		
Zala	0				
Nyugat-Dunántúl	6	3	75	46,9	25 000
Baranya	117	40	1 520	34,1	38 000
Somogy	54	54	1 140	100,0	20 994
Tolna	157	158	2 074	100,0	13 168
Dél-Dunántúl	329	252	4 734	76,5	18 801
Borsod-Abaúj-Zemplén	6	0	15	5,0	50 000
Heves	191	65	3 000	34,1	46 154
Nógrád	1			0,0	
Észak-Magyarország	198	65	3 015	33,0	46 172
Hajdú-Bihar	209	26	705	12,2	27 647
Jász-Nagykun-Szolnok	111	57	1 192	51,2	20 912
Szabolcs-Szatmár-Bereg	1 623	100	2 000	6,2	20 000
Észak-Alföld	1 944	183	3 897	9,4	21 353
Bács-Kiskun	141	61	1 513	43,2	24 803
Békés	1 545	927	55 620	60,0	60 000
Csongrád	27	6	348	21,8	60 000
Dél-Alföld	1 713	994	57 481	58,0	57 840
Mindösszesen	4 387	1 608	70 503	36,7	43 837

Forrás: NAK-felmérés alapján AKI Agrárstatisztikai Információs Osztály

FRU02 Földieper (szamóca)

Területi egység	Tervezett munka hektár	2018. július 16-i állapot			
		Elvégzett munka hektár	Betakarított termés tonna	Elvégzett munka a tervezett %-ában	Termésátlag kg/hektár
Pest, Budapest	132	115	2 053	87,3	17 852
Közép-Magyarország	132	115	2 053	87,3	17 852
Fejér	10	10	31	100,3	3 050
Komárom-Esztergom	10	10	30	100,3	3 000
Veszprém	6	6	30	99,7	5 000
Közép-Dunántúl	26	26	91	100,2	3 476
Győr-Moson-Sopron	59	59	77	100,0	1 305
Vas	22	22	293	100,1	13 502
Zala	9	9	92	100,1	10 382
Nyugat-Dunántúl	90	90	462	100,0	5 161
Baranya	16	16	168	100,3	10 500
Somogy	48	48	577	100,1	11 996
Tolna	13	13	45	100,2	3 600
Dél-Dunántúl	77	77	790	100,1	10 305
Borsod-Abaúj-Zemplén	1	1	11	97,2	15 000
Heves	28	23	70	83,3	3 043
Nógrád	9	9	96	100,3	10 413
Észak-Magyarország	37	33	176	87,8	5 359
Hajdú-Bihar	6	6	29	100,6	4 677
Jász-Nagykun-Szolnok	23	23	256	99,8	11 378
Szabolcs-Szatmár-Bereg	60	60	476	100,0	7 900
Észak-Alföld	89	89	761	100,0	8 556
Bács-Kiskun	182	182	2 250	100,0	12 383
Békés	5	5	42	99,6	7 925
Csongrád	59	60	298	100,1	5 000
Dél-Alföld	246	247	2 590	100,0	10 505
Mindösszesen	697	676	6 924	97,0	10 243

Forrás: NAK-felmérés alapján AKI Agrárstatisztikai Információs Osztály

ULT04, HAG04 Kajsziarack

Területi egység	Tervezett munka hektár	2018. július 16-i állapot			
		Elvégzett munka hektár	Betakarított termés tonna	Elvégzett munka a tervezett %-ában	Termésátlag kg/hektár
Pest, Budapest	622	420	1 066	67,5	2 537
Közép-Magyarország	622	420	1 066	67,5	2 537
Fejér	503	503	80	100,0	159
Komárom-Esztergom	18	18	23	100,2	1 278
Veszprém	88	88	155	100,0	1 761
Közép-Dunántúl	609	609	258	100,0	424
Győr-Moson-Sopron	146	146	0	100,0	0
Vas	35	35	70	100,0	1 977
Zala	163	163	27	100,0	163
Nyugat-Dunántúl	345	345	97	100,0	280
Baranya	186	175	22	94,2	126
Somogy	347	245	490	70,6	2 000
Tolna	512	512	126	100,0	245
Dél-Dunántúl	1 045	932	638	89,2	684
Borsod-Abaúj-Zemplén	1 438	1 366	5 327	95,0	3 900
Heves	280	273	787	97,7	2 883
Nógrád	4	4	15	100,8	4 000
Észak-Magyarország	1 721	1 643	6 128	95,4	3 731
Hajdú-Bihar	22	4	3	19,5	581
Jász-Nagykun-Szolnok	54	41	70	74,5	1 728
Szabolcs-Szatmár-Bereg	89	89	304	100,0	3 400
Észak-Alföld	166	134	376	80,9	2 805
Bács-Kiskun	940	940	78	100,0	83
Békés	31	18	198	57,4	11 000
Csongrád	75	75	0	100,0	0
Dél-Alföld	1 046	1 032	276	98,7	267
Mindösszesen	5 553	5 114	8 839	92,1	1 728

Forrás: NAK-felmérés alapján AKI Agrárstatisztikai Információs Osztály

ULT03, HAG03 Őszibarack

Területi egység	Tervezett munka hektár	2018. július 16-i állapot			
		Elvégzett munka hektár	Betakarított termés tonna	Elvégzett munka a tervezett %-ában	Termésátlag kg/hektár
Pest, Budapest	487	222	1 680	45,6	7 571
Közép-Magyarország	487	222	1 680	45,6	7 571
Fejér	180	68	136	37,9	2 000
Komárom-Esztergom	11			0,0	
Veszprém	12			0,0	
Közép-Dunántúl	203	68	136	33,5	2 000
Győr-Moson-Sopron	14	4	5	28,3	1 200
Vas	0	0	0		
Zala	5	2	13	44,4	6 400
Nyugat-Dunántúl	19	6	18	32,2	2 933
Baranya	77	20	100	25,8	5 000
Somogy	168	101	808	60,1	8 000
Tolna	60	26	104	43,5	4 000
Dél-Dunántúl	305	147	1 012	48,2	6 884
Borsod-Abaúj-Zemplén	37	11	41	30,0	3 700
Heves	171	130	455	75,9	3 500
Nógrád	0	0	0	0,0	
Észak-Magyarország	209	141	496	67,7	3 516
Hajdú-Bihar	40	15	73	37,1	4 850
Jász-Nagykun-Szolnok	31	7	84	22,9	12 000
Szabolcs-Szatmár-Bereg	195	82	378	42,0	4 600
Észak-Alföld	266	104	534	39,1	5 134
Bács-Kiskun	397	114	347	28,7	3 044
Békés	15	5	23	34,1	4 600
Csongrád	1 369	822	411	60,0	500
Dél-Alföld	1 781	941	781	52,8	830
Mindösszesen	3 270	1 629	4 657	49,8	2 859

Forrás: NAK-felmérés alapján AKI Agrárstatisztikai Információs Osztály

ULT16, HAG16 Meggy

Területi egység	Tervezett munka hektár	2018. július 16-i állapot			
		Elvégzett munka hektár	Betakarított termés tonna	Elvégzett munka a tervezett %-ában	Termésátlag kg/hektár
Pest, Budapest	2 215	1 804	21 878	81,5	12 125
Közép-Magyarország	2 215	1 804	21 878	81,5	12 125
Fejér	966	966	9 103	100,0	9 419
Komárom-Esztergom	7	7	18	100,7	2 500
Veszprém	326	326	2 404	100,0	7 381
Közép-Dunántúl	1 299	1 299	11 525	100,0	8 871
Győr-Moson-Sopron	663	663	2 652	100,0	3 998
Vas	102	102	1 332	100,0	13 008
Zala	141	141	1 814	100,0	12 893
Nyugat-Dunántúl	906	906	5 798	100,0	6 397
Baranya	87	80	480	91,6	6 000
Somogy	190	190	1 177	100,0	6 201
Tolna	136	136	764	100,0	5 601
Dél-Dunántúl	414	406	2 421	98,2	5 960
Borsod-Abaúj-Zemplén	469	469	2 109	100,0	4 500
Heves	1 364	954	9 351	69,9	9 802
Nógrád	194	175	643	90,3	3 678
Észak-Magyarország	2 026	1 597	12 103	78,8	7 576
Hajdú-Bihar	532	503	4 979	94,5	9 899
Jász-Nagykun-Szolnok	293	293	1 334	100,0	4 554
Szabolcs-Szatmár-Bereg	4 538	4 492	34 714	99,0	7 727
Észak-Alföld	5 363	5 288	41 027	98,6	7 758
Bács-Kiskun	1 672	1 672	12 720	100,0	7 609
Békés	212	212	2 652	100,0	12 498
Csongrád	159	159	762	100,0	4 800
Dél-Alföld	2 042	2 043	16 134	100,0	7 899
Mindösszesen	14 265	13 344	110 885	93,5	8 310

Forrás: NAK-felmérés alapján AKI Agrárstatisztikai Információs Osztály

ULT17, HAG17 Cseresznye

Területi egység	Tervezett munka hektár	2018. július 16-i állapot			
		Elvégzett munka hektár	Betakarított termés tonna	Elvégzett munka a tervezett %-ában	Termésátlag kg/hektár
Pest, Budapest	588	354	3 793	60,2	10 718
Közép-Magyarország	588	354	3 793	60,2	10 718
Fejér	156	156	1 346	100,0	8 650
Komárom-Esztergom	8	8	30	99,9	4 000
Veszprém	41	41	170	99,9	4 198
Közép-Dunántúl	204	204	1 546	100,0	7 592
Győr-Moson-Sopron	94	94	377	100,0	4 006
Vas	20	20	163	99,8	7 990
Zala	106	106	487	100,0	4 612
Nyugat-Dunántúl	220	220	1 027	100,0	4 666
Baranya	30	30	129	100,0	4 314
Somogy	56	56	612	100,0	11 007
Tolna	65	65	323	100,0	5 000
Dél-Dunántúl	150	150	1 064	100,0	7 090
Borsod-Abaúj-Zemplén	123	123	640	100,0	5 200
Heves	512	187	1 215	36,6	6 497
Nógrád	51	25	35	49,0	1 406
Észak-Magyarország	685	335	1 890	48,9	5 642
Hajdú-Bihar	20	18	139	88,3	7 700
Jász-Nagykun-Szolnok	109	109	715	100,0	6 590
Szabolcs-Szatmár-Bereg	449	449	3 840	100,0	8 560
Észak-Alföld	577	575	4 694	99,6	8 161
Bács-Kiskun	357	357	3 002	100,0	8 404
Békés	45	45	91	99,9	2 009
Csongrád	8	8	16	99,8	2 000
Dél-Alföld	411	411	3 109	100,0	7 572
Mindösszesen	2 835	2 248	17 122	79,3	7 616

Forrás: NAK-felmérés alapján AKI Agrárstatisztikai Információs Osztály

Tarlóhántás

Területi egység	Tervezett munka	2018. július 16-i állapot	
	hektár	Elvégzett munka hektár	Elvégzett munka a tervezett %-ában
Pest, Budapest	91 183	54 383	59,6
Közép-Magyarország	91 183	54 383	59,6
Fejér	96 727	37 281	38,5
Komárom-Esztergom	36 296	1 330	3,7
Veszprém	54 137	10 100	18,7
Közép-Dunántúl	187 160	48 711	26,0
Győr-Moson-Sopron	107 859	43 000	39,9
Vas	82 472	17 320	21,0
Zala	57 172	18 500	32,4
Nyugat-Dunántúl	247 503	78 820	31,8
Baranya	83 959	31 564	37,6
Somogy	94 306	55 880	59,3
Tolna	77 939	14 808	19,0
Dél-Dunántúl	256 204	102 252	39,9
Borsod-Abaúj-Zemplén	98 275	39 310	40,0
Heves	63 794	24 050	37,7
Nógrád	12 171	1 260	10,4
Észak-Magyarország	174 240	64 620	37,1
Hajdú-Bihar	84 453	21 113	25,0
Jász-Nagykun-Szolnok	151 918	46 858	30,8
Szabolcs-Szatmár-Bereg	48 192	20 691	42,9
Észak-Alföld	284 563	88 662	31,2
Bács-Kiskun	143 888	50 360	35,0
Békés	152 631	76 316	50,0
Csongrád	102 141	35 749	35,0
Dél-Alföld	398 660	162 425	40,7
Mindösszesen	1 639 513	599 873	36,6

Forrás: NAK-felmérés alapján AKI Agrárstatisztikai Információs Osztály

Másod- és tarlóvetések összesen

Területi egység	Tervezett munka	2018. július 16-i állapot	
	hektár	Elvégzett munka hektár	Elvégzett munka a tervezett %-ában
Pest, Budapest	620	620	100,0
Közép-Magyarország	620	620	100,0
Fejér	22 840	1 480	6,5
Komárom-Esztergom	1 770	560	31,6
Veszprém	1 220	57	4,7
Közép-Dunántúl	25 830	2 097	8,1
Győr-Moson-Sopron	150	150	100,0
Vas	1 476	155	10,5
Zala	150	150	100,0
Nyugat-Dunántúl	1 776	455	25,6
Baranya	1 262	481	38,1
Somogy	14 146	2 400	17,0
Tolna	4 165	914	21,9
Dél-Dunántúl	19 573	3 795	19,4
Borsod-Abaúj-Zemplén	0	0	
Heves	6 195	80	1,3
Nógrád	1 003	25	2,5
Észak-Magyarország	7 198	105	1,5
Hajdú-Bihar	7 795	2 260	29,0
Jász-Nagykun-Szolnok	2 160	825	38,2
Szabolcs-Szatmár-Bereg	2 165	632	29,2
Észak-Alföld	12 120	3 717	30,7
Bács-Kiskun	6 500	2 350	36,2
Békés	14 500	3 625	25,0
Csongrád	8 171	3 432	42,0
Dél-Alföld	29 171	9 407	32,2
Mindösszesen	96 288	20 196	21,0

Forrás: NAK-felmérés alapján AKI Agrárstatisztikai Információs Osztály

Másodvetésből: zöldségfélék

Területi egység	Tervezett munka	2018. július 16-i állapot	
	hektár	Elvégzett munka hektár	Elvégzett munka a tervezett %-ában
Pest, Budapest	220	220	100,0
Közép-Magyarország	220	220	100,0
Fejér	0	0	
Komárom-Esztergom			
Veszprém			
Közép-Dunántúl	0	0	
Győr-Moson-Sopron	50	40	80,0
Vas	0	0	
Zala			
Nyugat-Dunántúl	50	40	80,0
Baranya	3	3	100,0
Somogy	0	0	
Tolna	60	60	100,0
Dél-Dunántúl	63	63	100,0
Borsod-Abaúj-Zemplén	0	0	
Heves	100	40	40,0
Nógrád	160	25	15,6
Észak-Magyarország	260	65	25,0
Hajdú-Bihar	2 400	1 890	78,8
Jász-Nagykun-Szolnok	129	129	100,0
Szabolcs-Szatmár-Bereg	545	490	89,9
Észak-Alföld	3 074	2 509	81,6
Bács-Kiskun	1 325	740	55,8
Békés	3 500	1 200	34,3
Csongrád	1 225	674	55,0
Dél-Alföld	6 050	2 614	43,2
Mindösszesen	9 717	5 511	56,7

Forrás: NAK-felmérés alapján AKI Agrárstatisztikai Információs Osztály

Zöldtrágyázás

Területi egység	Tervezett munka	2018. július 16-i állapot	
	hektár	Elvégzett munka hektár	Elvégzett munka a tervezett %-ában
Pest, Budapest	25	25	100,0
Közép-Magyarország	25	25	100,0
Fejér	21 360	0	0,0
Komárom-Esztergom	2 360	770	32,6
Veszprém	1 015	5	0,5
Közép-Dunántúl	24 735	775	3,1
Győr-Moson-Sopron	5 500	2 100	38,2
Vas	1 145	865	75,5
Zala			
Nyugat-Dunántúl	6 645	2 965	44,6
Baranya	10 623	3 147	29,6
Somogy	0	0	
Tolna	4 165	834	20,0
Dél-Dunántúl	14 788	3 981	26,9
Borsod-Abaúj-Zemplén			
Heves	6 200	40	0,6
Nógrád	1 348		0,0
Észak-Magyarország	7 548	40	0,5
Hajdú-Bihar	6 253	937	15,0
Jász-Nagykun-Szolnok	2 870	235	8,2
Szabolcs-Szatmár-Bereg	5 393	1 266	23,5
Észak-Alföld	14 516	2 438	16,8
Bács-Kiskun	6 775	0	0,0
Békés	13 000	3 250	25,0
Csongrád	2 042	306	15,0
Dél-Alföld	21 817	3 556	16,3
Mindösszesen	90 074	13 780	15,3

Forrás: NAK-felmérés alapján AKI Agrárstatisztikai Információs Osztály

