

XXII. évfolyam, 14. szám, 2018



AGRÁRPIACI JELENTÉSEK

ZÖLDSÉG, GYÜMÖLCS ÉS BOR

Zöldség, Gyümölcs és Bor
XXII. évfolyam, 14. szám, 2018

Megjelenik kéthetente
2018. július 25.

Felelős szerkesztő
Dr. Stummer Ildikó

Szerzők
Isépy Anett
isepy.anett@aki.gov.hu
Losonczi Tünde
losonczi.tunde@aki.gov.hu
Szente-Orbán Csaba
szente-orban.csaba@aki.gov.hu
Ecsediné Wanek Zsuzsanna
wanek.zsuzsa@aki.gov.hu

Kiadó
Agrárgazdasági Kutató Intézet
H-1093 Budapest, Zsil utca 3-5.
Postacím: H-1463 Budapest, Pf.: 944
Telefon: (+36 70) 501-0446
Fax: (+36 1) 217-8111
www.aki.gov.hu
aki@aki.gov.hu
https://pair.aki.gov.hu

ISSN 1418 2130

A Zöldség, Gyümölcs és Bor piaci jelentésen kívül
kínáljuk még a Baromfi; Élőállat és Hús; Tej és Tej-
termékek; Gabona és Ipari Növények piaci jelentése-
ket is.

A kiadványokkal kapcsolatban részletes felvilágosítást ad:
Publikációs Csoport
publikacio@aki.gov.hu
Telefon: (+36 70) 501-1156

Minden jog fenntartva. A kiadvány bármely részének sokszorosí-
tása, adatainak bármilyen formában (nyomtatott vagy elektroni-
kus) történő tárolása vagy továbbítása, illetőleg bármilyen elven
működő adatbázis-kezelő segítségével történő felhasználása csak
a kiadó előzetes írásbeli engedélyével történhet.

Tartalomjegyzék

| | |
|---|-----------|
| Összefoglaló | 3 |
| Zöldség- és gyümölcspiaci jelentés | 4 |
| Budapesti nagybani piaci körkép | 4 |
| A kajszi piaca..... | 6 |
| Európai Unió | 6 |
| Magyarország | 6 |
| Agrárpolitikai hírek | 7 |
| Magyarországi piaci információk | 8 |
| Nemzetközi piaci információk..... | 14 |
| Borpiaci jelentés | 15 |

Összefoglaló

A Budapesti Nagybani Piacon a 29. héten a belföldi kilogrammosan értékesített sárgarépa ára a vizsgált héten több mint a kétszeresére (300 forint/kilogramm) nőtt a tavalyi azonos hetihez képest. A kifutóban lévő cseresznye ára 1450 forint/kilogrammmra emelkedett, míg a meggy ára a megelőző hat hétben csak egy szűkebb sávban, 312–365 forint/kilogramm között mozgott (a 29. héten 350 forint/kilogramm volt).

A belföldi kajszit a 22. héten jelent meg a piacon 650 forint/kilogramm termelői áron, a 23–29. héten az ára (584 forint/kilogramm) 15 százalékkal volt magasabb az elmúlt év azonos időszakának átlagárához viszonyítva.

Zöldség- és gyümölcspiaci jelentés

Budapesti nagybani piaci körkép

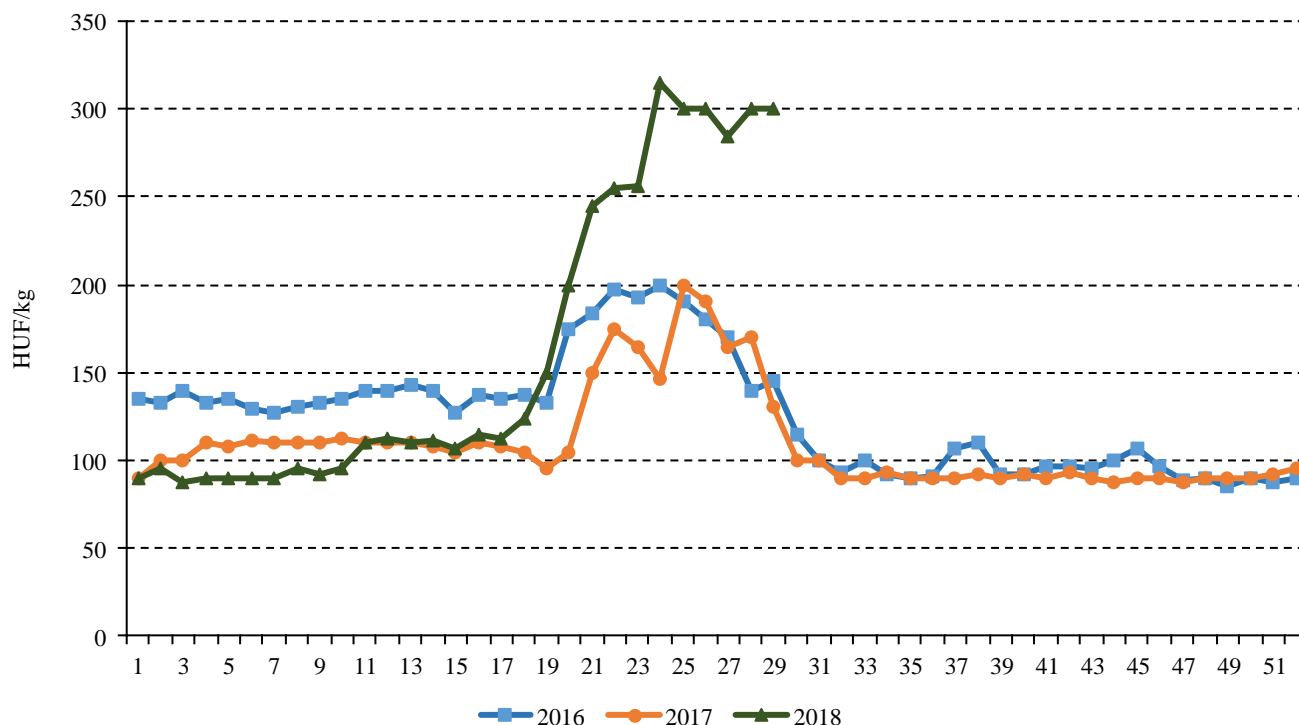
A 29. héten a hazai burgonyát 115–145 forint/kilogramm közötti áron kínálták. A belföldi kilogrammosan értékesített sárgarépa ára a 19. héttől növekedett és a vizsgált héten több mint a kétszeresére (300 forint/kilogramm) emelkedett a tavalyi azonos hetihez képest. A belföldi petrezselyem ára a megfigyelt héten 900 forint/kilogrammmra nőtt, miközben az egy évvel azelőtti azonos heti ára 465 forint/kilogramm volt. A csomós sárgarépa ára (150 forint/csomó) 25 százalékkal, a csomós petrezselyem 250 forintos ára pedig mintegy 40 százalékkal haladta meg az egy évvel ezelőttit.

A tölteni való édes paprikát a 30–70 mm-es méretben 250 forint/kilogramm, a 70 mm+ méretben 320 forint/kilogramm áron kínálták értékesítésre a 29. héten, ami az egy évvel korábbinál 61, illetve 52 százalékkal volt magasabb. A padlizsán leggyakoribb ára az elmúlt

hat hét során 360–400 forint között alakult kilogrammonként, a vizsgált héten 400 forint volt, így 33 százalékkal haladta meg a 2017. 29. heti 300 forint/kilogramm árát. A fűtős uborka ára a különféle méretkategóriákban 225 és 330 forint/kilogramm között volt, egy év alatt csaknem 30 százalékkal emelkedett. A nagyobb méretű, 400–500 grammos kígyóuborkát a vizsgált héten 350 forint/kilogramm leggyakoribb áron kínálták a Budapesti Nagybani Piacon.

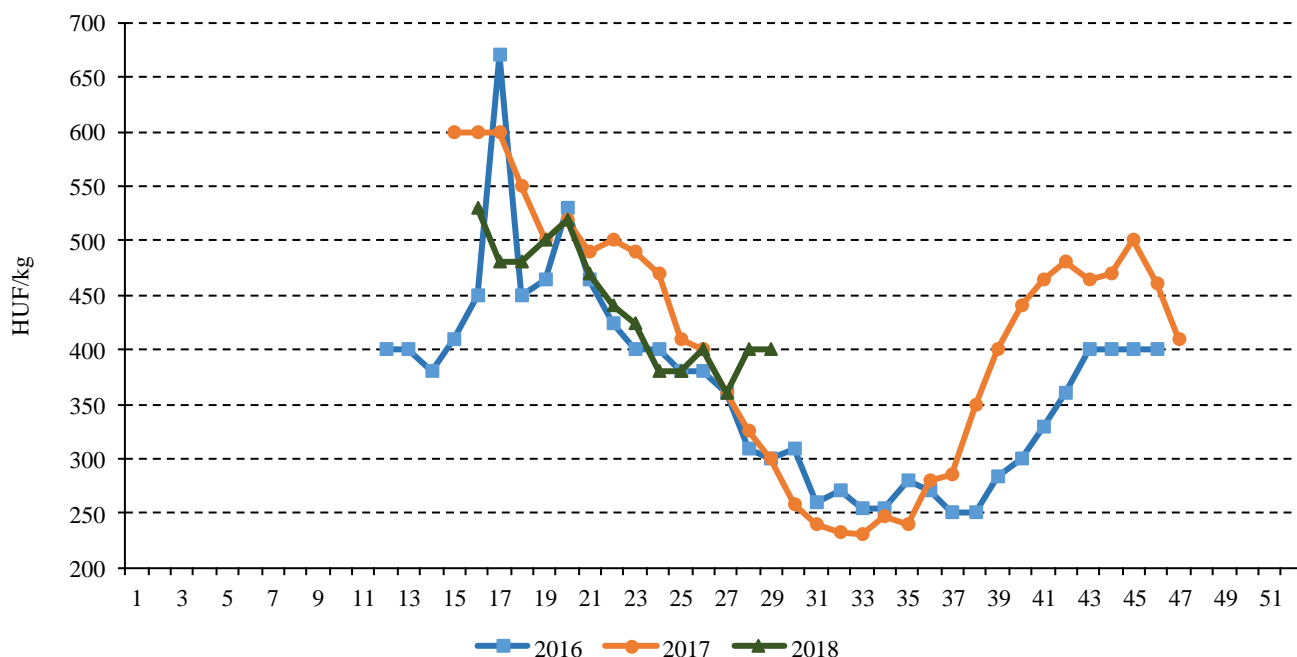
A 29. héten a kajszi tartotta 500 forint feletti árát (575 forint /kilogramm) szemben a 2017. évi azonos heti 470, és a 2016 azonos heti 355 forint/kilogramm árával. A szilvát 150–195, a japán típusúakat 350–465 forint/kilogramm áron értékesítették. A kifutóban lévő cseresznye ára 1450 forint/kilogrammmra emelkedett, a meggy ára a megelőző hat hétben csak egy szűkebb sávban, 312–365 forint/kilogramm között mozgott (a 29. héten 350 forint/kilogramm volt).

1. ábra: A belföldi sárgarépa heti termelői ára a Budapesti Nagybani Piacon (2016–2018)



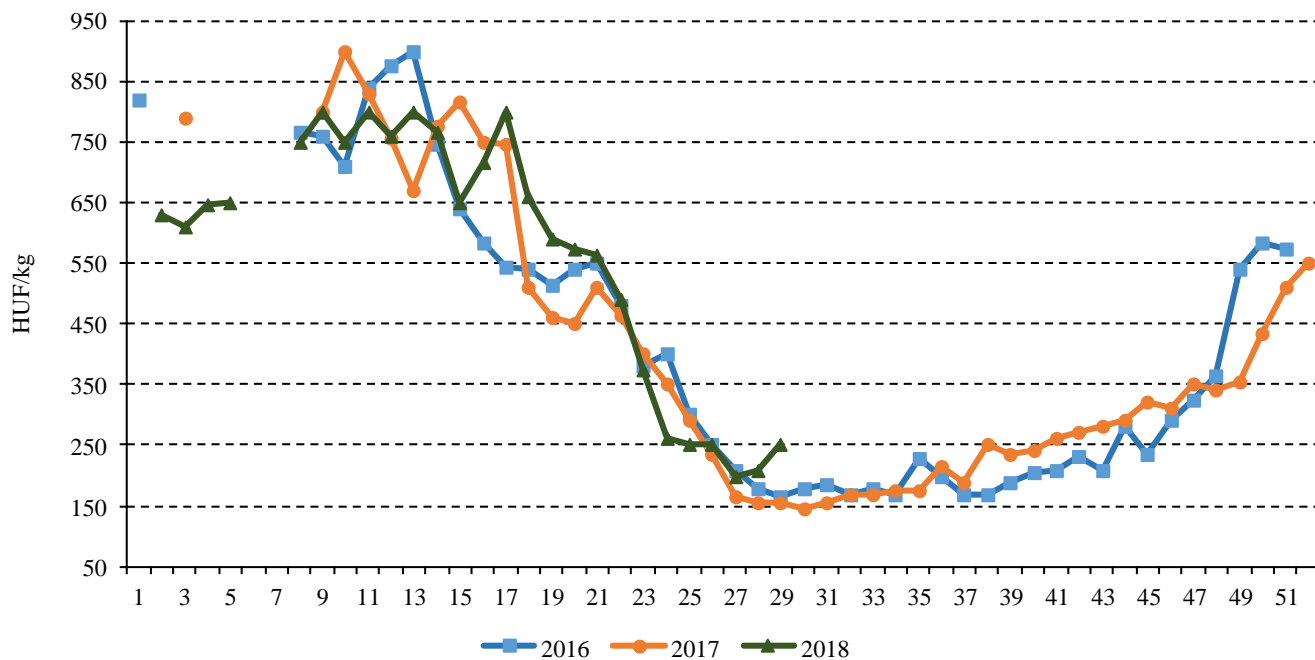
Forrás: AKI PÁIR

2. ábra: A belföldi padlizsán heti termelői ára a Budapesti Nagyban Piacon (2016–2018)



Forrás: AKI PÁIR

3. ábra: A belföldi tölteni való édes paprika (30-70 mm méretű) heti termelői ára a Budapesti Nagyban Piacon (2016–2018)



Forrás: AKI PÁIR

A kajszii piaca

Európai Unió

Az EU tagországaiban átlagosan 65-72 ezer hektárról évente 700 ezer tonna körüli mennyiségben takarítanak be kajszit. Az *Europêch* jelentése szerint az unió négy vezető kajszitermelő tagországában (Olaszország, Franciaország, Spanyolország, Görögország) várhatóan 18 százalékkal kevesebb, 558 ezer tonna kajszii terem 2018-ban, összehasonlítva a 2017. évi rendkívül jó évvel (680 ezer tonna). Olaszországban 33 százalékkal 201,13 ezer tonnára csökkenhet a betakarított kajszii mennyisége. Franciaországban a mezőgazdasági minisztérium júliusi jelentésében 135,6 ezer tonna termést prognosztizált 2018-ra, ami 15 százalékos csökkenést jelentene a 2017. évihez és 8 százalékos elmaradást a 2013–2017. évek átlagához viszonyítva. Görögországban az idén 12 százalékos csökkenést, 79,8 ezer tonna kajszii betakarítását vetítették előre a szakértők, ami ugyanakkor 58 százalékos növekedést jelentene az elmúlt öt év átlagához képest. A négy vezető kajszitermesztő tagország közül Spanyolország az egyetlen, ahol növekedést várnak: a kajszii termése 9 százalékkal 142,7 ezer tonnára emelkedhet 2018-ban. Ez a mennyiség 38 százalékkal lenne több, mint a 2012–2016. évek átlaga.

Az EU belső piacán a legnagyobb frisskajszii-exportőr Spanyolország és Franciaország, a legnagyobb frisskajszii-importőr pedig Németország. Az unió frisskajszii-külkereskedelmi egyenlege pozitív. Legnagyobb célpiac Svájc (11,12 ezer tonna), Ukrajna (2,5 ezer tonna) és Fehéroroszország (2,4 ezer tonna). Oroszország a világ második legnagyobb kajsziiimportőre volt 2017-ben, ugyanakkor az embargó miatt ez a piac nem érhető el közvetlenül az unió számára.

Az unió harmadik országokból történő behozatala sem mennyiségben (10,7 ezer tonna körül), sem arányát tekintve nem számottevő: Törökországból 4,8 ezer tonna, Szerbiából 3,7 ezer tonna kajszii érkezett a közösség piacára 2017-ben.

Az Európai Bizottság adatai szerint a kajszii nettó termelői ára lényegesen magasabb (1,19 euró/kilogramm) volt 2018 júniusában, mint az előző esztendő azonos hónapjában. A kajszii nettó termelői ára Spanyolországban volt a legalacsonyabb (73 eurócent/kilogramm) és Franciaországban a legmagasabb (2,15 euró/kilogramm).

Magyarország

A KSH legfrissebb gyümölcsültetvény-összeírásának előzetes adatai szerint Magyarországon összesen 5,4 ezer hektáron termesztettek kajszit 2017-ben. A kajszii termése 10,7–23,5 ezer tonna között mozgott az elmúlt öt évben. Szakértők szerint a kedvezőtlen időjárási körülmények, elsősorban a márciusi fagyok miatt lényegesen kisebb kajszii termésre lehetett számítani az idén.

A kajszii a kiemelt nemzeti értéktárban szereplő gyümölcs, emellett uniós földrajzi védelemmel is rendelkezik. A kajszii felvásárlásának jelentősebb hányadát az ipari felhasználásra szánt mennyiség teszi ki.

Magyarország nettó exportőr a friss kajszii tekintetében, a fő felvevőpiacok Ausztria és Németország voltak az elmúlt években. Az idei év első négy hónapjában a kajszii behozatala 4,3 tonnáról 9,8 tonnára nőtt az egy esztendővel korábbihoz képest.

A Budapesti Nagybani Piac kínálatában a belföldi szezon megelőző hetekben olaszországi és spanyolországi kajszii szerepelt. Az importkajszii a 18. héten történő piacra lépése óta (1800 forint/kilogramm) folyamatosan jelen volt a kínálatban, és 17 százalékkal magasabb (918 forint/kilogramm) nagykereskedelmi áron kínálták 2018. 18–27. hetében az előző év azonos időszakához képest. A belföldi kajszii a 22. héten jelent meg a piacon 650 forint/kilogramm termelői áron, a 23–29. héten az ára (584 forint/kilogramm) 15 százalékkal volt magasabb az elmúlt év azonos időszakának átlagához viszonyítva.

A budapesti fogyasztói piacokon a 24. héten 350–880 forint/kilogramm áron jelent meg a magyarországi kajszii, amelynek ára a 29. hétre 700–780 forint/kilogrammmra mérséklődött.

A megfigyelt üzletláncokban a 20. héttől folyamatosan kapható a spanyolországi kajszii, míg a hazai termék a 24. héten jelent meg 700 forint/kilogramm áron.

A németországi nagybani piacokon is értékesítettek Magyarországról származó kajszit, ahol is a belföldi kajszit 3,32 euró/kilogramm, a spanyolországit 2,1 euró/kilogramm, a törökországit 2,34 euró/kilogramm, az olaszországit 1,92 euró/kilogramm, a franciaországit 2–2,4 euró/kilogramm, a magyarországit pedig 2,1 euró/kilogramm áron kínálták 2018. 28. hetén.

4. ábra: A belföldi kajszai termelői ára a Budapesti Nagyban Piacon (2016–2018)



Forrás: AKI PÁIR

Agrárpolitikai hírek

- 2018. augusztus 27-től 2 milliárd forint értékben nyílik meg pályázati lehetőség az önkormányzatok számára a helyi piacok fejlesztésére. A támogatás célja elsősorban piaci elárúsítóhelyek létesítése, fejlesztése és a piaci infrastruktúra kiépítése azon településeken, amelyek a Vidékfejlesztési Program hasonló célú támogatására nem jogosultak. A pályázat előtérbe helyezi a helyi termelők és a helyi termékek piacra jutását, ezzel támogatja és ösztönzi a rövid élelmiszer-ellátási láncokat is.

Támogatási összeg: minimum 10, maximum 150 millió forint. Igénylők köre: a főváros vonzáskörzetében fekvő Pest megyei települések és a 10 ezer főnél népesebb Pest megyei városok (kivéve főváros). A „Helyi piacok fejlesztése Pest megye területén” című pályázati kiírásra a támogatási kérelmeket 2018. augusztus 27-én 8 órától szeptember 26-án 24 óráig nyújthatják be a pályázók a www.allamkincstar.gov.hu oldalon.

Magyarországi piaci információk

1. táblázat: **Az I. osztályú, belföldi zöldségfélék és gyümölcsök leggyakoribb bruttó termelői ára a Budapesti Nagybani Piacon**

| Faj | Fajta/Típus | Méret | Mérték- egység | 2017. 29. hét | 2018. 28. hét | 2018. 29. hét | 2018. 29. hét/ 2017. 28. hét (százalék) | 2018. 29. hét/ 2018. 29. hét (százalék) |
|----------------------------|----------------------|------------------------|-------------------|------------------|------------------|------------------|---|---|
| Burgonya | Impala | – | HUF/kg | 105 | 150 | 125 | 119,1 | 83,3 |
| | Red–Scarlett | – | HUF/kg | 85 | 125 | 115 | 135,3 | 92,0 |
| | Marabel | – | HUF/kg | 120 | 180 | 145 | 120,8 | 80,6 |
| Paradicsom | Gömb | 40–47 mm | HUF/kg | 210 | 255 | 255 | 121,4 | 100,0 |
| | | 47–57 mm | HUF/kg | 225 | 260 | 275 | 122,2 | 105,8 |
| | Fürtös | 47 mm+ | HUF/kg | 235 | 300 | 300 | 127,7 | 100,0 |
| | | 40–47 mm | HUF/kg | 248 | 320 | 320 | 129,3 | 100,0 |
| | Koktél | 15 mm– | HUF/kg | 825 | 800 | 800 | 97,0 | 100,0 |
| Paprika | Tölteni való édes | 15 mm+ | HUF/kg | 775 | 755 | 925 | 119,4 | 122,5 |
| | | 30–70 mm | HUF/kg | 155 | 210 | 250 | 161,3 | 119,1 |
| | 70 mm+ | HUF/kg | 210 | 290 | 320 | 152,4 | 110,3 | |
| | Bogyiszíói | – | HUF/kg | 490 | 500 | 490 | 100,0 | 98,0 |
| Padlizsán | Kaliforniai | 70 mm+ | HUF/kg | 655 | 630 | 590 | 90,1 | 93,7 |
| | | 70 mm+ | HUF/kg | 300 | 400 | 400 | 133,3 | 100,0 |
| | Kígyó | 400–500 g | HUF/kg | 255 | 300 | 350 | 137,3 | 116,7 |
| Uborka | Berakó (fürtös) | 3–6 cm | HUF/kg | 255 | 260 | 330 | 129,4 | 126,9 |
| | | 6–9 cm | HUF/kg | 210 | 225 | 275 | 131,0 | 122,2 |
| | Berakó (fürtös) | 9–14 cm | HUF/kg | 175 | 190 | 225 | 128,6 | 118,4 |
| | | Zöld húsú | – | HUF/kg | 180 | 275 | 315 | 175,0 |
| Sárgadinnye | Sárga húsú | – | HUF/kg | 140 | 220 | 280 | 200,0 | 127,3 |
| | Görögdinnye | Magvas–Gömb- csíkos | – | HUF/kg | 80 | 90 | 100 | 125,0 |
| Magvas–Gömb- sötétzöld | | – | HUF/kg | 105 | 125 | 115 | 109,5 | 92,0 |
| Magvas–Hosz- szú–csíkos | | – | HUF/kg | 90 | 100 | 100 | 111,1 | 100,0 |
| Főzőtök | Spárgatök | – | HUF/kg | 90 | 110 | 105 | 116,7 | 95,5 |
| | Cukkini | – | HUF/kg | 160 | 255 | 265 | 165,6 | 103,9 |

| Faj | Fajta/Típus | Méret | Mértékegység | 2017. 29. hét | 2018. 28. hét | 2018. 29. hét | 2018. 29. hét/ 2017. 28. hét (százalék) | 2018. 29. hét/ 2018. 29. hét (százalék) |
|----------------|---------------|----------|----------------|---------------|---------------|---------------|---|---|
| Sárgarépa | – | – | HUF/kg | 130 | 300 | 300 | 230,8 | 100,0 |
| | | | HUF/kiszerezés | 120 | 195 | 150 | 125,0 | 76,9 |
| Petrezselyem | – | – | HUF/kiszerezés | 465 | 933 | 900 | 193,6 | 96,4 |
| | | | HUF/kiszerezés | 180 | 250 | 250 | 138,9 | 100,0 |
| Zeller | Gumós | – | HUF/kg | 405 | 360 | 375 | 92,6 | 104,2 |
| | | | HUF/db | 160 | 170 | 175 | 109,4 | 102,9 |
| Sóska | – | – | HUF/kg | 400 | 500 | 500 | 125,0 | 100,0 |
| Spenót | – | – | HUF/kg | 500 | 700 | 700 | 140,0 | 100,0 |
| Fejes saláta | – | – | HUF/kg | 133 | 210 | 167 | 125,6 | 79,5 |
| Jégsaláta | – | – | HUF/kg | 178 | 258 | 300 | 169,0 | 116,5 |
| Lollo Rossa | – | – | HUF/kg | 159 | 225 | 225 | 142,0 | 100,0 |
| Lollo Bionda | – | – | HUF/kg | 159 | 225 | 225 | 142,0 | 100,0 |
| Fejes káposzta | Fehér | – | HUF/kg | 100 | 180 | 160 | 160,0 | 88,9 |
| | Vörös | – | HUF/kg | 155 | 200 | 170 | 109,7 | 85,0 |
| Kelkáposzta | – | – | HUF/kg | 135 | 240 | 280 | 207,4 | 116,7 |
| Karalábé | – | – | HUF/kg | 120 | 165 | 180 | 150,0 | 109,1 |
| Karfiol | – | 16 cm+ | HUF/kg | 245 | 260 | 385 | 157,1 | 148,1 |
| Brokkoli | – | – | HUF/kg | 290 | 335 | 385 | 132,8 | 114,9 |
| Bab | Zöldbab | – | HUF/kg | 483 | 495 | 705 | 146,1 | 142,4 |
| Vörös-hagyma | Barna héjú | 40–70 mm | HUF/kg | 83 | 130 | 130 | 157,6 | 100,0 |
| | | 70 mm+ | HUF/kg | 90 | 140 | 143 | 158,3 | 101,8 |
| | Lila héjú | 40–70 mm | HUF/kg | 200 | 190 | 190 | 95,0 | 100,0 |
| Fokhagyma | – | 45 mm+ | HUF/kg | 950 | 800 | 775 | 81,6 | 96,9 |
| Gomba | Laska | – | HUF/kg | 663 | 650 | 650 | 98,1 | 100,0 |
| Alma | Nyári | 65 mm+ | HUF/kg | 225 | 250 | 260 | 115,6 | 104,0 |
| Körte | Nyári | 65 mm+ | HUF/kg | 390 | 410 | 390 | 100,0 | 95,1 |
| Cseresznye | Nem jelölt | 17–20 mm | HUF/kg | 1300 | 800 | 1450 | 111,5 | 181,3 |
| Meggy | Nem jelölt | – | HUF/kg | 435 | 350 | 350 | 80,5 | 100,0 |
| Szilva | Cacanska rana | 28–35 mm | HUF/kg | 275 | 200 | 170 | 61,8 | 85,0 |

Megjegyzés: A teljes adatbázis megtekinthető a www.aki.gov.hu oldalon.
Forrás: AKI PÁIR

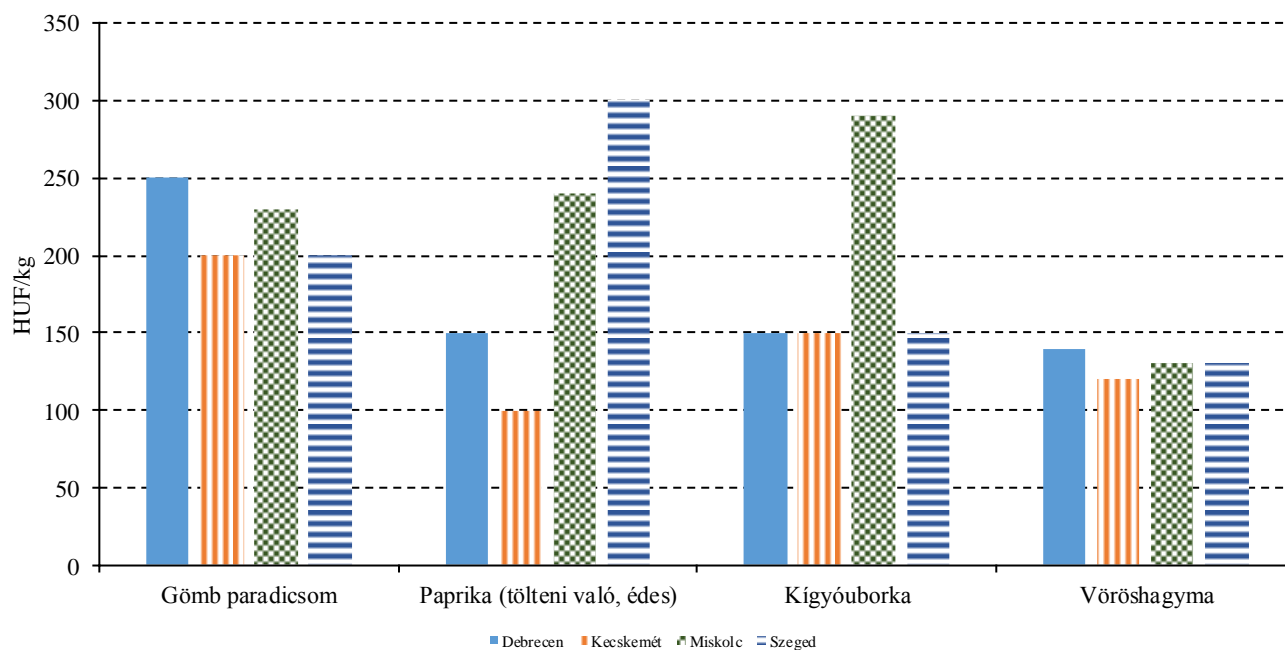
2. táblázat: **Az Európai Unióból és a harmadik országokból származó, I. osztályú zöldségfélék és gyümölcsök leggyakoribb bruttó ára a Budapesti Nagyban Piacon**

| Faj | Fajta/ típus | Méret | Származási hely | Mérték- egység | 2017. 29. hét | 2018. 28. hét | 2018. 29. hét | 2018. 29. hét/ 2017. 29. hét (százalék) | 2018. 29. hét/ 2018. 28. hét (százalék) |
|-------------------------|---------------------|-------------|----------------------------|-------------------|------------------|------------------|------------------|---|---|
| Zeller | Gumós | – | Hollandia | HUF/kg | – | 220 | 213 | – | 97,0 |
| Jégsaláta | – | – | Németország | [HUF/db | – | 400 | 390 | – | 97,5 |
| Fejes ká- poszta | Fehér | – | Hollandia | HUF/kg | – | 140 | 140 | – | 100,0 |
| Kínai kel | – | – | Lengyelország | HUF/kg | – | 232 | 240 | – | 103,5 |
| Lencse | – | – | Kanada | HUF/kg | 480 | 480 | 480 | 100,0 | 100,0 |
| Alma | Nem jelölt | – | Nem jelölt | HUF/kg | – | 377 | 345 | – | 91,5 |
| Körte | Packhams Triumph | 60–75 mm | Dél-afrikai Köztársaság | HUF/kg | – | 512 | 550 | – | 107,4 |
| | Vilmos | 60–75 mm | Argentína | HUF/kg | – | 546 | 580 | – | 106,2 |
| | | | Dél-afrikai Köztársaság | HUF/kg | – | – | 580 | – | – |
| | Nem jelölt | – | Nem jelölt | HUF/kg | – | – | 570 | – | – |
| Kajszi | Nem jelölt | 30 mm+ | Olaszország | HUF/kg | – | 660 | 550 | – | 83,3 |
| Őszibarack | Nem jelölt | – | Görögország | HUF/kg | – | 480 | 440 | – | 91,7 |
| | | | Spanyolország | HUF/kg | – | 430 | 423 | – | 98,3 |
| Nektarin | Nem jelölt | – | Spanyolország | HUF/kg | – | 432 | 453 | – | 104,8 |
| Mandula (tisztított) | – | – | USA | HUF/kg | 3200 | 3200 | 3200 | 100,0 | 100,0 |
| Mogyoró (tisztított) | – | – | Törökország | HUF/kg | 3000 | 3000 | 3000 | 100,0 | 100,0 |
| Földimo- gyoró | – | – | Kína | HUF/kg | 860 | 800 | 810 | 94,2 | 101,3 |
| Csemege- szőlő | Fehér | – | Olaszország | HUF/kg | 800 | 800 | 830 | 103,8 | 103,8 |
| Citrom | – | 53– 65mm | Argentína | HUF/kg | 550 | 700 | 717 | 130,3 | 102,4 |
| | | | Dél-afrikai Köztársaság | HUF/kg | 550 | 676 | 700 | 127,3 | 103,6 |
| Narancs | Navelette | – | Spanyolország | HUF/kg | – | 432 | 430 | – | 99,5 |
| Banán | – | – | Ecuador | HUF/kg | 336 | 296 | 298 | 88,5 | 100,5 |
| Banán | – | – | Kolumbia | HUF/kg | 320 | 286 | 284 | 88,7 | 99,2 |

Megjegyzés: A teljes adatbázis megtekinthető a www.aki.gov.hu oldalon.

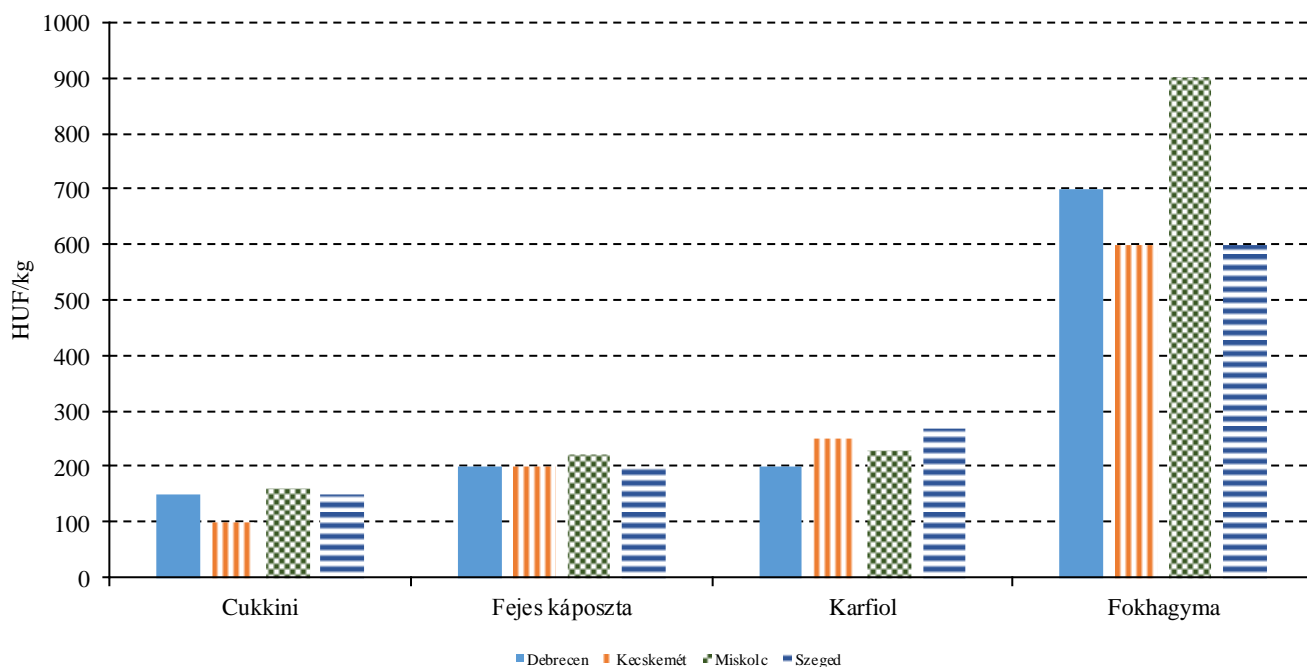
Forrás: AKI PÁIR

5. ábra: A gömb paradicsom, a paprika (tölteni való édes), a kígyóuborka és a vöröshagyma leggyakoribb ára négy vidéki nagybani piacon (2018. 29. hét)



Forrás: AKI PÁIR

6. ábra: A cukkini, a fejes káposzta, a karfiol és a vöröshagyma leggyakoribb ára négy vidéki nagybani piacon (2018. 29. hét)



Forrás: AKI PÁIR

3. táblázat: **A gyümölcsfélék (déli gyümölcscsel, dinnyefélék nélkül) külkereskedelmi forgalma Magyarországon**

| | Export mennyisége | | | Import mennyisége | | |
|--------------------|-----------------------------|-----------------------------|---|-----------------------------|-----------------------------|---|
| | 2017. január– április | 2018. január– április | 2017. január– április/ 2018. január– április | 2017. január– április | 2018. január– április | 2017. január– április/ 2018. január– április |
| | tonna | tonna | százalék | tonna | tonna | százalék |
| Gyümölcs | 17 404,4 | 27 619,9 | 158,7 | 89 959,5 | 92 778,8 | 103,1 |
| Dió héjastól | – | 33,8 | – | 0,7 | 3,8 | 589,6 |
| Dió héj nélkül | 820,0 | 366,5 | 44,7 | 252,4 | 189,7 | 75,1 |
| Alma ipari célú | 537,0 | 581,8 | 108,3 | 40,6 | 153,8 | 379,2 |
| Alma étkezési célú | 3 949,9 | 4 724,5 | 119,6 | 7 719,4 | 3 810,5 | 49,4 |

| | Export értéke | | | Import értéke | | |
|--------------------|-----------------------------|-----------------------------|---|-----------------------------|-----------------------------|---|
| | 2017. január– április | 2018. január– április | 2017. január– április/ 2018. január– április | 2017. január– április | 2018. január– április | 2017. január– április/ 2018. január– április |
| | millió HUF | millió HUF | százalék | millió HUF | millió HUF | százalék |
| Gyümölcs | 7 080,1 | 7 611,2 | 107,5 | 26 339,6 | 27 237,7 | 103,4 |
| Dió héjastól | – | 22,6 | – | 337,8 | 474,8 | 140,5 |
| Dió héj nélkül | 1 473,4 | 726,1 | 49,3 | 264,3 | 195,3 | 73,9 |
| Alma ipari célú | 44,0 | 61,1 | 138,8 | 8,9 | 64,0 | 723,1 |
| Alma étkezési célú | 479,1 | 815,6 | 170,3 | 1 150,6 | 856,0 | 74,4 |

Forrás: KSH

4. táblázat: **A zöldségfélék (dinnyefélékkel) külkereskedelmi forgalma Magyarországon**

| | Export mennyisége | | | Import mennyisége | | |
|--|-----------------------------|-----------------------------|---|-----------------------------|-----------------------------|---|
| | 2017. január– április | 2018. január– április | 2017. január– április/ 2018. január– április | 2017. január– április | 2018. január– április | 2017. január– április/ 2018. január– április |
| | tonna | tonna | százalék | tonna | tonna | százalék |
| Zöldség | 72 086,8 | 79 884,3 | 110,8 | 113 345,7 | 129 037,3 | 113,8 |
| Paradicsom frissen vagy hűtve | 668,9 | 1 088,9 | 162,8 | 7 966,9 | 9 294,2 | 116,7 |
| Vöröshagyma frissen vagy hűtve | 1 343,6 | 1 199,4 | 89,3 | 7 008,1 | 6 507,8 | 92,9 |
| Fokhagyma frissen vagy hűtve | 147,8 | 109,1 | 73,8 | 411,8 | 400,9 | 97,4 |
| Fejes és vörös- káposzta frissen vagy hűtve | 841,2 | 929,9 | 110,5 | 1 759,9 | 1 452,7 | 82,5 |
| Édes paprika frissen vagy hűtve | 209,9 | 255,3 | 121,6 | 3 010,1 | 3 988,4 | 132,5 |
| | Export értéke | | | Import értéke | | |
| | 2017. január– április | 2018. január– április | 2017. január– április/ 2018. január– április | 2017. január– április | 2018. január– április | 2017. január– április/ 2018. január– április |
| | millió HUF | millió HUF | százalék | millió HUF | millió HUF | százalék |
| Zöldség | 26 339,6 | 27 237,7 | 103,4 | 31 524,3 | 33 877,4 | 107,5 |
| Paradicsom frissen vagy hűtve | 337,8 | 474,8 | 140,5 | 4 270,9 | 4 282,5 | 100,3 |
| Vöröshagyma frissen vagy hűtve | 264,3 | 195,3 | 73,9 | 634,3 | 623,7 | 98,3 |
| Fokhagyma frissen vagy hűtve | 157,0 | 78,4 | 49,9 | 419,3 | 244,9 | 58,4 |
| Fejes és vö- röskáposzta frissen vagy hűtve | 315,7 | 249,8 | 79,1 | 155,5 | 146,6 | 94,3 |
| Édes paprika frissen vagy hűtve | 155,6 | 147,4 | 94,7 | 1 542,5 | 1 764,2 | 114,4 |

Forrás: KSH

Nemzetközi piaci információk

5. táblázat: A zöldségfélék és a gyümölcsök ára a poznani, a hamburgi, a berlini és a müncheni nagybani piacokon

| Termék | Szárma- zás | HUF/kg | | | | | | | | | | |
|--------------------------|----------------|-----------------|------|-----------------|---------|-----------------|-------------|-----------------|------|-----------------|---------|------|
| | | Poznan | | Származás | Hamburg | | Származás | Berlin | | Származás | München | |
| | | Min. | Max. | | Min. | Max. | | Min. | Max. | | Min. | Max. |
| | | 2018. 7. 16. | | 2018. 7. 16. | | 2018. 7. 16. | | 2018. 7. 16. | | 2018. 7. 16. | | |
| Cukkini | belföld | 150 | 254 | belföld | 258 | 354 | belföld | 290 | 354 | belföld | 258 | 322 |
| Csiperke- gomba | belföld | 449 | 523 | belföld | 644 | 773 | belföld | 708 | 902 | belföld | 708 | 773 |
| Görögdi- nye | külpiai | 112 | 150 | Olaszország | 97 | 145 | Olaszország | 97 | 145 | Olaszország | 129 | 161 |
| Padlizsán | belföld | 299 | 374 | Hollandia | 354 | 419 | Hollandia | 290 | 354 | Hollandia | 322 | 386 |
| Paradicsom (gömb) | belföld | 187 | 262 | Hollandia | 161 | 215 | Hollandia | 215 | 268 | Hollandia | 188 | 242 |
| Paprika (kaliforniai) | külpiai | 449 | 523 | Hollandia | 386 | 451 | Hollandia | 451 | 515 | Hollandia | 483 | 547 |
| Petrezse- lyem | belföld | 598 | 748 | belföld | 451 | 644 | belföld | 515 | 644 | belföld | 451 | 515 |
| Sárgarépa | belföld | 150 | 202 | belföld | 258 | 306 | belföld | 258 | 322 | belföld | 290 | 322 |
| Zeller | belföld | 209 | 224 | Hollandia | 225 | 258 | Hollandia | 258 | 322 | Hollandia | 193 | 209 |
| Uborka (berakó) | belföld | 194 | 224 | belföld | 483 | 580 | belföld | 354 | 451 | belföld | 322 | 322 |

Megjegyzés: Átszámítva az MNB hivatalos középárfolyamán.
Forrás: www.wgro.com.pl, www.ami-informiert.de

6. táblázat: A fokhagyma, a cukkini és a gomba nettó, havi termelői átlagára az Európai Unió néhány tagországában

| | EUR/100 kg | | | | | | | | |
|---------------|-----------------|-----------------|------------------------|-----------------|-----------------|------------------------|-----------------|-----------------|------------------------|
| | Fokhagyma | | | Cukkini | | | Gomba | | |
| | 2017. június | 2018. június | Változás (százalék) | 2017. június | 2018. június | Változás (százalék) | 2017. június | 2018. június | Változás (százalék) |
| Görögország | 270 | 171 | 63,3 | 30 | 55 | 183,3 | – | – | – |
| Spanyolország | 295 | 180 | 61,0 | 31 | 26 | 83,9 | 183 | 209 | 114,2 |
| Olaszország | – | 250 | – | 63 | 163 | 258,7 | – | – | – |
| Hollandia | – | – | – | 73 | 92 | 126,0 | 160 | 163 | 101,9 |
| Magyarország | 307 | 213 | 69,4 | – | – | – | 115 | 122 | 106,1 |

Forrás: Európai Bizottság

Borpiaci jelentés

7. táblázat: **A földrajzi jelzés nélküli és az oltalom alatt álló földrajzi jelzéssel ellátott BELFÖLDÖN értékesített borok mennyisége és feldolgozóinak értékesítési ára**

| Megnevezés | | Mértékegység | 2018. április | 2018. május | 2018. június |
|--|---|------------------|---------------|-------------|--------------|
| Fehér | Oltalom alatt álló földrajzi jelzéssel ellátott | mennyiség (hl) | 37 145 | 33 697 | 30 494 |
| | | átlagár (HUF/hl) | 20 181 | 21 056 | 21 621 |
| Vörös és rozé | Földrajzi jelzés nélküli | mennyiség (hl) | 7 441 | 7 392 | 5 534 |
| | | átlagár (HUF/hl) | 22 951 | 23 089 | 23 896 |
| | Oltalom alatt álló földrajzi jelzéssel ellátott | mennyiség (hl) | 21 684 | 21 217 | 30 556 |
| | | átlagár (HUF/hl) | 29 632 | 30 607 | 26 274 |
| Vörös és rozé összesen | mennyiség (hl) | 29 125 | 28 609 | 36 090 | |
| | átlagár (HUF/hl) | 27 925 | 28 664 | 25 909 | |
| Oltalom alatt álló földrajzi jelzéssel ellátott bor összesen | mennyiség (hl) | 58 829 | 54 913 | 61 050 | |
| | átlagár (HUF/hl) | 23 664 | 24 746 | 23 950 | |
| Földrajzi jelzés nélküli bor és oltalom alatt álló földrajzi jelzéssel ellátott bor összesen | mennyiség (hl) | 66 541 | 65 707 | 66 608 | |
| | átlagár (HUF/hl) | 23 573 | 23 996 | 23 950 | |

Megjegyzés: Belföldön termelt borok.

Forrás: AKI PÁIR

8. táblázat: **A földrajzi jelzés nélküli és az oltalom alatt álló földrajzi jelzéssel ellátott KÜLFÖLDÖN értékesített borok mennyisége és ára**

| Megnevezés | | Mértékegység | 2018. április | 2018. május | 2018. június |
|--|---|------------------|---------------|-------------|--------------|
| Fehér | Földrajzi jelzés nélküli | mennyiség (hl) | 3 769 | 6 258 | 3 320 |
| | | átlagár (HUF/hl) | 32 637 | 29 387 | 33 844 |
| | Oltalom alatt álló földrajzi jelzéssel ellátott | mennyiség (hl) | 40 261 | 33 454 | 38 503 |
| | | átlagár (HUF/hl) | 18 804 | 22 638 | 21 779 |
| | Fehér összesen | mennyiség (hl) | 44 030 | 39 712 | 41 823 |
| | | átlagár (HUF/hl) | 19 988 | 23 702 | 22 737 |
| Vörös és rozé | Oltalom alatt álló földrajzi jelzéssel ellátott | mennyiség (hl) | 7 226 | 5 384 | 7 336 |
| | | átlagár (HUF/hl) | 22 126 | 24 689 | 21 092 |
| Oltalom alatt álló földrajzi jelzéssel ellátott bor összesen | mennyiség (hl) | 47 487 | 38 838 | 45 839 | |
| | átlagár (HUF/hl) | 19 310 | 22 923 | 21 669 | |
| Földrajzi jelzés nélküli bor és oltalom alatt álló földrajzi jelzéssel ellátott bor összesen | mennyiség (hl) | 52 405 | 46 145 | 49 651 | |
| | átlagár (HUF/hl) | 20 330 | 23 809 | 22 745 | |

Megjegyzés: Belföldön termelt borok. Az OFJ-borok legnagyobb része tartályos kiszerelésű volt.
Forrás: AKI PÁIR

9. táblázat: **Az oltalom alatt álló eredetmegjelöléssel ellátott BELFÖLDÖN értékesített borok mennyisége és feldolgoói értékesítési ára**

| Megnevezés | Bortípus | Mértékegység | 2018. április | 2018. május | 2018. június |
|--------------------|---------------|------------------|---------------|-------------|--------------|
| Tokaji OEM | fehér | mennyiség (hl) | 1 515 | 1 862 | 1969 |
| | | átlagár (HUF/hl) | 62 751 | 73 935 | 71 121 |
| Egri OEM | fehér | mennyiség (hl) | 956 | 775 | 1007 |
| | | átlagár (HUF/hl) | 41 886 | 44 407 | 40 643 |
| | vörös és rozé | mennyiség (hl) | 3 243 | 4 278 | 3 126 |
| | | átlagár (HUF/hl) | 44 861 | 44 925 | 44 778 |
| Mátrai OEM | fehér | mennyiség (hl) | ... | ... | ... |
| | | átlagár (HUF/hl) | ... | ... | ... |
| | vörös és rozé | mennyiség (hl) | ... | ... | ... |
| | | átlagár (HUF/hl) | ... | ... | ... |
| Villányi OEM | fehér | mennyiség (hl) | ... | ... | ... |
| | | átlagár (HUF/hl) | ... | ... | ... |
| | vörös és rozé | mennyiség (hl) | 1 616 | 1 615 | 1 861 |
| | | átlagár (HUF/hl) | 61 641 | 61 759 | 50 777 |
| Balatonboglári OEM | fehér | mennyiség (hl) | 316 | ... | ... |
| | | átlagár (HUF/hl) | 47 919 | ... | ... |
| | vörös és rozé | mennyiség (hl) | 242 | ... | ... |
| | | átlagár (HUF/hl) | 42 672 | ... | ... |
| Kunsági OEM | fehér | mennyiség (hl) | ... | ... | ... |
| | | átlagár (HUF/hl) | ... | ... | ... |
| | vörös és rozé | mennyiség (hl) | ... | ... | ... |
| | | átlagár (HUF/hl) | ... | ... | ... |
| Egyéb OEM | fehér | mennyiség (hl) | 1 764 | 2 234 | 1 688 |
| | | átlagár (HUF/hl) | 45 830 | 47 052 | 46 069 |
| | vörös és rozé | mennyiség (hl) | 1 540 | 1 810 | 1 540 |
| | | átlagár (HUF/hl) | 28 091 | 26 272 | 28 534 |

...=Adatvédelmi korlátok miatt nem közölhető adat.

Megjegyzés: Belföldön termelt borok. 2018 júniusában a Villányi vörös és rozé OEM-borok mintegy egyharmada tartályos kiszerezésű volt.

Forrás: AKI PÁIR

10. táblázat: Az oltalom alatt álló eredetmegjelöléssel ellátott KÜLFÖLDÖN értékesített borok mennyisége és ára

| Megnevezés | Bortípus | Mértékegység | 2018. április | 2018. május | 2018. június |
|--------------------|---------------|------------------|---------------|-------------|--------------|
| Tokaji OEM | fehér | mennyiség (hl) | 2 196 | 2 741 | 2 204 |
| | | átlagár (HUF/hl) | 56 304 | 59 701 | 58 869 |
| Egri OEM | fehér | mennyiség (hl) | 70 | 178 | 135 |
| | | átlagár (HUF/hl) | 48 539 | 46 043 | 45 736 |
| | vörös és rozé | mennyiség (hl) | 1 235 | 1 427 | 982 |
| | | átlagár (HUF/hl) | 43 198 | 49 126 | 49 016 |
| Mátrai OEM | fehér | mennyiség (hl) | ... | ... | ... |
| | | átlagár (HUF/hl) | ... | ... | ... |
| | vörös és rozé | mennyiség (hl) | ... | ... | ... |
| | | átlagár (HUF/hl) | ... | ... | ... |
| Villányi OEM | fehér | mennyiség (hl) | ... | ... | ... |
| | | átlagár (HUF/hl) | ... | ... | ... |
| | vörös és rozé | mennyiség (hl) | ... | ... | ... |
| | | átlagár (HUF/hl) | ... | ... | ... |
| Balatonboglári OEM | fehér | mennyiség (hl) | ... | ... | ... |
| | | átlagár (HUF/hl) | ... | ... | ... |
| | vörös és rozé | mennyiség (hl) | ... | ... | ... |
| | | átlagár (HUF/hl) | ... | ... | ... |
| Kunsági OEM | fehér | mennyiség (hl) | ... | ... | ... |
| | | átlagár (HUF/hl) | ... | ... | ... |
| | vörös és rozé | mennyiség (hl) | ... | ... | ... |
| | | átlagár (HUF/hl) | ... | ... | ... |
| Egyéb OEM | fehér | mennyiség (hl) | 12 195 | 8 636 | 10 883 |
| | | átlagár (HUF/hl) | 18 744 | 18 558 | 18 666 |
| | vörös és rozé | mennyiség (hl) | 3 534 | 2 191 | 4 025 |
| | | átlagár (HUF/hl) | 18 835 | 20 323 | 19 757 |

...=Adatvédelmi korlátok miatt nem közölhető adat.

Megjegyzés: Belföldön termelt borok. Az egyéb OEM-borok legnagyobb része tartályos kiszerezésű volt.

Forrás: AKI PÁIR

11. táblázat: Magyarország bor-külkereskedelme mennyiségben kifejezve

| | | Export mennyisége | | | Import mennyisége | | |
|--|---------------|-------------------|---------------|---------------|-------------------|--------------|--------------|
| | | 2017. I–IV. | 2018. I–IV. | Változás | 2017. I–IV. | 2018. I–IV. | Változás |
| | | ezer hl | ezer hl | százalék | ezer hl | ezer hl | százalék |
| Palackos | Fehér | 56,19 | 60,04 | 106,84 | 4,18 | 4,76 | 113,67 |
| | Vörös és rozé | 24,66 | 25,92 | 105,10 | 9,24 | 9,28 | 100,50 |
| | Összesen | 80,85 | 85,96 | 106,31 | 13,42 | 14,04 | 104,61 |
| Lédig | Fehér | 94,94 | 202,41 | 213,20 | 1,78 | 0,08 | 4,64 |
| | Vörös és rozé | 13,89 | 31,84 | 229,18 | 45,66 | 1,55 | 3,38 |
| | Összesen | 108,83 | 234,25 | 215,24 | 47,44 | 1,63 | 3,43 |
| Palackos és lédig kiszerelés összesen | | 189,69 | 320,20 | 168,81 | 60,86 | 15,67 | 25,74 |

Forrás: KSH

12. táblázat: Magyarország bor-külkereskedelme értékben kifejezve

| | | Export értéke | | | Import értéke | | |
|--|---------------|---------------|--------------|---------------|---------------|--------------|--------------|
| | | 2017. I–IV. | 2018. I–IV. | Változás | 2017. I–IV. | 2018. I–IV. | Változás |
| | | milliárd HUF | milliárd HUF | százalék | milliárd HUF | milliárd HUF | százalék |
| Palackos | Fehér | 3,14 | 3,40 | 108,48 | 0,20 | 0,24 | 123,84 |
| | Vörös és rozé | 1,20 | 1,17 | 96,93 | 0,58 | 0,59 | 101,37 |
| | Összesen | 4,34 | 4,57 | 105,28 | 0,78 | 0,83 | 107,07 |
| Lédig | Fehér | 1,78 | 3,67 | 204,48 | 0,03 | 0,01 | 34,08 |
| | Vörös és rozé | 0,29 | 0,60 | 208,11 | 0,56 | 0,03 | 5,52 |
| | Összesen | 2,08 | 4,27 | 204,99 | 0,59 | 0,04 | 6,77 |
| Palackos és lédig kiszerelés összesen | | 6,42 | 8,84 | 137,63 | 1,37 | 0,87 | 63,92 |

Forrás: KSH

13. táblázat: Magyarország pezsgő-külkereskedelme

| | 2017. I–IV. | | 2018. I–IV. | | 2018. I–IV. /2017. I–IV. | |
|--------|-------------|--------------|-------------|--------------|--------------------------|----------|
| | Mennyiség | Érték | Mennyiség | Érték | Mennyiség | Érték |
| | ezer hl | milliárd HUF | ezer hl | milliárd HUF | százalék | százalék |
| Import | 7,56 | 0,56 | 6,29 | 0,50 | 83,17 | 90,29 |
| Export | 7,35 | 0,46 | 7,77 | 0,47 | 105,62 | 103,55 |

Forrás: KSH

