

V. évfolyam 7. szám 2018



STATISZTIKAI JELENTÉSEK

MEZŐGAZDASÁGI INPUTOK HAVI FORGALMA

2018. június

Mezőgazdasági inputok havi forgalma
V. évfolyam 7. szám 2018

Megjelenik havonta

Szerkesztő

Bábáné Demeter Edit

Szerző

Medináné Lázár Virgilia
lazar.virgilia@aki.gov.hu

Kiadó

Agrárgazdasági Kutató Intézet
H-1093 Budapest, Zsil utca 3–5.
Postacím: H-1463 Budapest, Pf. 944
Telefon: (+36 1) 217-1011
Fax: (+36 1) 217-4469
www.aki.gov.hu
aki@aki.gov.hu
https://asir.aki.gov.hu

ISSN 1418 2130

Ezen kívül figyelmébe ajánljuk az Agrárstatisztikai Információs Osztály adatgyűjtéseinek összefoglalóit, amelyeket az alábbi linken érhet el:

<https://www.aki.gov.hu/agrarstatisztikai-informacios-rendszer>

Minden jog fenntartva. A kiadvány bármely részének sokszorosítása, adatainak bármilyen formában (nyomtatott vagy elektronikus) történő tárolása vagy továbbítása, illetőleg bármilyen elven működő adatbázis kezelő segítségével történő felhasználása csak a kiadó előzetes írásbeli engedélyével történhet.

Tartalomjegyzék

Információ az adatgyűjtésről.....	3
Általános tudnivalók a mezőgazdasági inputok forgalmazásról	3
Mezőgazdasági inputok 2018. június havi forgalma.....	4

Információ az adatgyűjtésről

Az adatgyűjtés a 2016. évi CLV. statisztikai törvény felhatalmazása alapján kiadott kormány-rendelet előírásai szerint kötelező, figyelemmel a 1185/2009/EK-rendelethez. Az adatok összesítése után a kiadvány havonta jelenik meg. A statisztikai jelentés célja, hogy a hazai mezőgazdasági inputok havi forgalmáról (értékbeni) átfogó képet nyújtson a szakmai érdeklődők számára. Az Agrárgazdasági Kutató Intézet az Országos Statisztikai Adatgyűjtési Program (OSAP) keretében gyűjti az információkat. A termelőeszközök (inputok) áruforgalmi jelentése című adatgyűjtés több mint 25 éve kezdődött.

Eleinte a tárgyidőszakban forgalmazott mezőgazdasági gép, alkatrész, műszaki áru, műtrágya, növényvédő szer (ÁFA nélküli folyó eladási ár szerinti) értékét figyeltük meg, valamint a zárókészletek alakulását értékben. Az adatszolgáltatói teher csökkentése érdekében 2008-tól az adatgyűjtés gyakorisága haviról negyedévesre változott, majd 2014 januárjától a megfigyelési kör szűkítésével visszatértünk a havi rendszerességre (műtrágya, növényvédő szer, mezőgazdasági gépek). 2017-től a gépértékesítésre vonatkozó adatok a negyedéves jelentésből kerülnek publikálásra.

Általános tudnivalók a mezőgazdasági inputok forgalmazásáról

Adatszolgáltatásra 21 mezőgazdasági input-forgalmazással foglalkozó vállalkozás került kijelölésre 2018. évben, amelyek 77,7 százaléka küldte be a tárgyidőszakra vonatkozó forgalmi adatait. Az adatgyűjtés során beérkezett adatok csak a mezőgazdasági végfelhasználóknak értékesített inputok volumenét és forgalmi értékét tartalmazzák. A megfigyelt termékek (műtrágya,

növényvédő szer) körét úgy alakítottuk ki, hogy a leggyakrabban felhasznált kemikáliák kerüljenek be a felmérésbe. Az adatszolgáltatásra kijelölt vállalkozások a műtrágya és növényvédő szer piac értékesítési volumenét közel 80 százalékban fedik le.

Mezőgazdasági inputok 2018. június havi forgalma

2018 júniusában az egyszerű műtrágyák értékesített mennyisége az előző hónaphoz képest visszaesett, ez alól csak a kálium-klorid volt kivétel. Az összetett műtrágyák forgalma azonban megélnélt, kimagasló kereslet volt a MAP iránt. Ez a termék kiváló forrása volt a tavaszi kalászosok érési folyamatainak elősegítéséhez. Az ammónium-nitrát (AN) felhasználási aránya a mézszammon-salétromhoz (MAS) képest javult júniusban a korábbi hónapok adatai alapján, jelenleg 1:5

arányban használják ezeket a műtrágyákat a MAS javára. Az értékesítési árakat vizsgálva megállapítható, hogy jellemzően csökkentek 2018. 6. hónapban májushoz képest, a MAP kivételével (1. táblázat, 1. és 2. ábra). Az előző év ugyanazon időszakához viszonyítva mind a MAS, mind az ammónium-nitrát ára közel 20 százalékkal csökkent, míg a többi megfigyelt termék ára emelkedett. A legnagyobb árnövekedés a szuperfoszfát esetében volt tapasztalható (+25 százalék).

1. táblázat: Egyes mezőgazdasági inputok értékesítési átlagárának (ÁFA nélkül) alakulása

Megnevezés	2018. május	2018. június	2018. június/ 2018. május (százalék)	2018. június/ 2017. június (százalék)
Műtrágyafélék (HUF/tonna)				
Ammónium-nitrát (N34)	60 026	58 117	96,8	80,3
Mészammon-salétrom (MAS)	54 275	48 187	88,8	82,9
Szuperfoszfát (P18-20,5)
Kálium-klorid (K60)	93 601	93 351	99,7	103,2
MAP (NP 11:52)	...	131 178	...	105,3
NPK 15:15:15	95 929	92 614	96,5	102,9
Növényvédő szerek (HUF/kg, HUF/liter)				
Gombaölő szerek				
Cherokee 5 liter	5 073	5 085	100,2	101,9
Pictor SC 1 liter	24 677	24 630	99,8	103,3
Tango Star 5 liter	6 594	6 491	98,4	100,8
Vitavax 2000 20 liter
Rovarölő szerek				
Biscaya 3 liter	15 125	15 093	99,8	103,6
Force 1,5 G 20 kg	1 722	1 737	100,9	86,5
Karate Zeon 5 CS 1 liter	13 139	13 079	99,5	103,1
Nurelle-D 50/500 EC 1 liter	6 666	6 900	103,5	105,7
Gyomirtó szerek				
Gardoprim Plus Gold 20 liter	3 595	3 590	99,9	105,1
Laudis 5 liter	7 398	7 504	101,4	103,1
Lumax SE 5 liter	4 038	3 583	88,7	92,3
Pulsar 40 5 liter	11 966	12 319	102,9	94,9
Reglone Air 5 liter	...	6 053	...	95,5
Roundup Mega 20 liter	1 934	1 852	95,8	101,9
Wing-P 10 liter	3 548	3 431	96,7	119,0

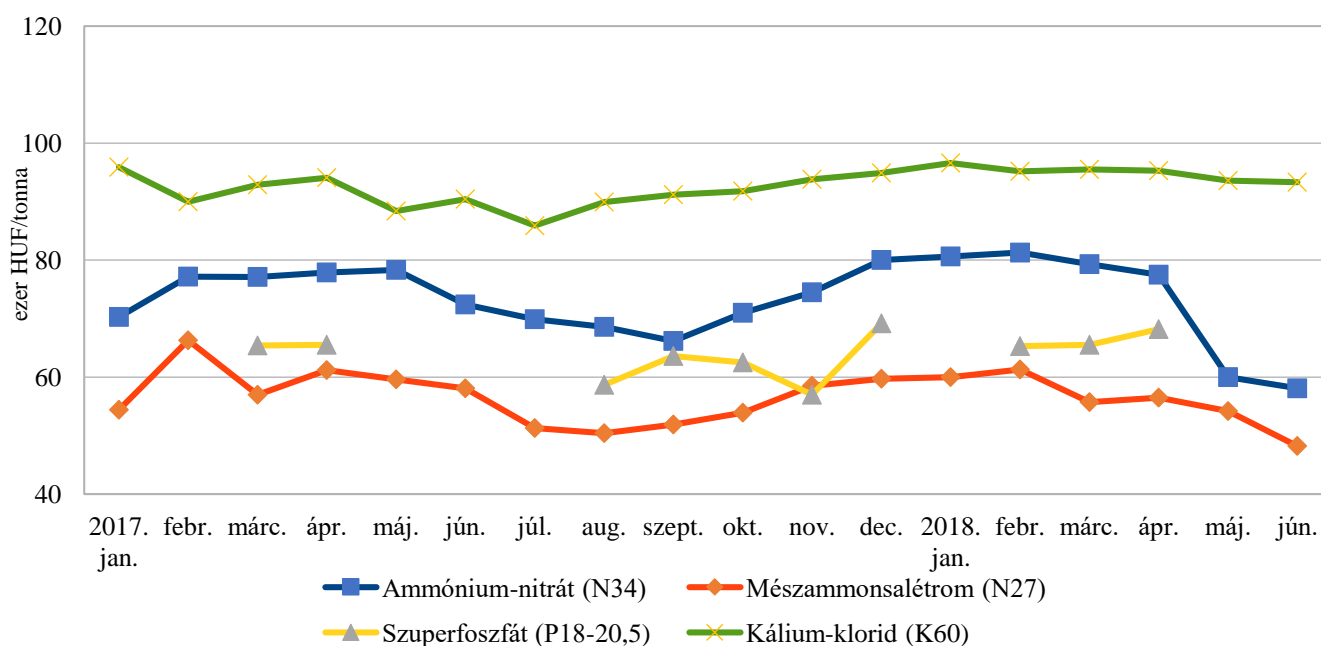
... = adatvédelmi korlátok miatt nem közölhető adat.

Forrás: AKI ASIR

A növényvédő szerek iránti kereslet a tárgy hónapban szinte az összes vizsgált termék esetében mérséklődött, kivételt képez a Roundup Mega gyomirtó szer. Ez a herbicid az őszi búza és az őszi káposztarepce betakarítását segíti elő (az első növény esetében megkönnyíti a betakarítást, a másikon pedig állományszárításra használják). A kukorica és napraforgó termesztésénél is közkedvelt a gazdák körében gyomkezelésre. A mérsékelt kereslet hatására a növényvédő szerek értékesítési

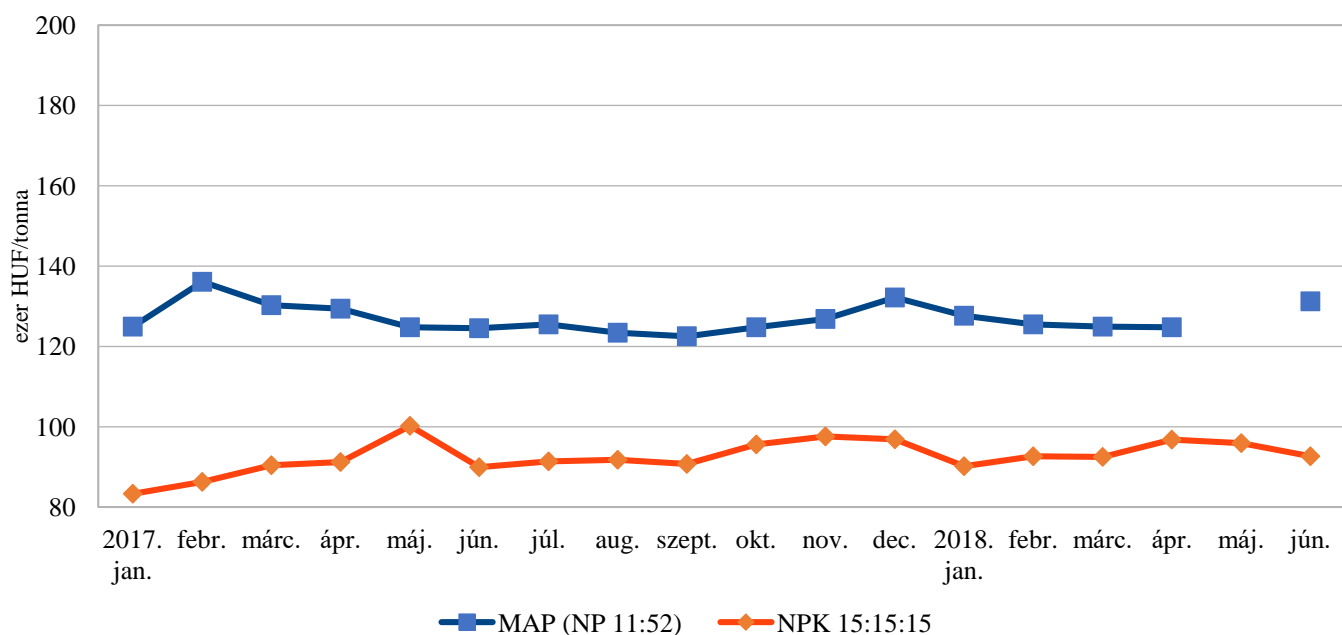
árjai 2018 júniusában inkább csökkentek (3. és 4. ábra). Egyes termékek árai ezzel szemben 1-3 százalékos között emelkedtek. Az előző év azonos időszakához képest is hasonlóan alakultak az árak, ha mérsékelten is, de itt is áremelkedés volt tapasztalható (2-5 százalékos). Ez alól csak néhány herbicid volt kivétel, amelynek árai 4-7 százalékkal csökkentek. Egyetlen termékénél volt közel 20 százalékos árnövekedés tavalyhoz képest (Wing P).

1. ábra: Az egyszerű műtrágyák értékesítési ára (ÁFA nélkül) (2017–2018)



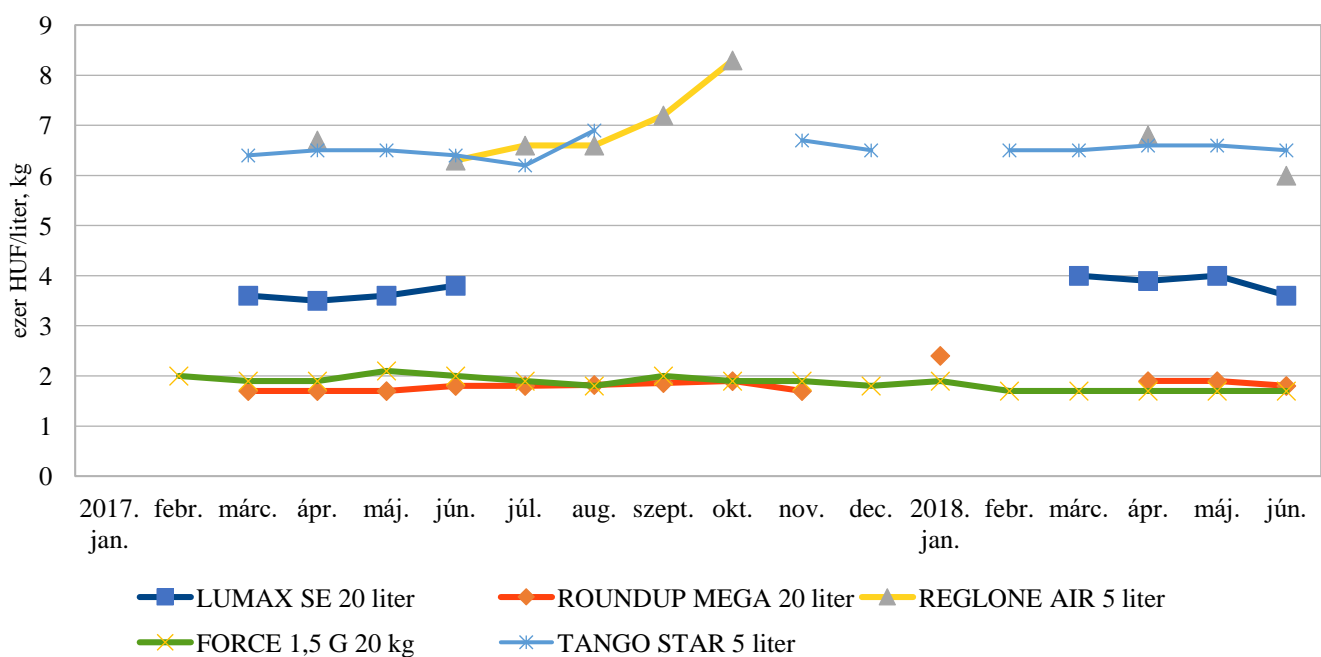
Forrás: AKI ASIR

2. ábra: **Az összetett műtrágyák értékesítési ára (ÁFA nélkül) (2017–2018)**



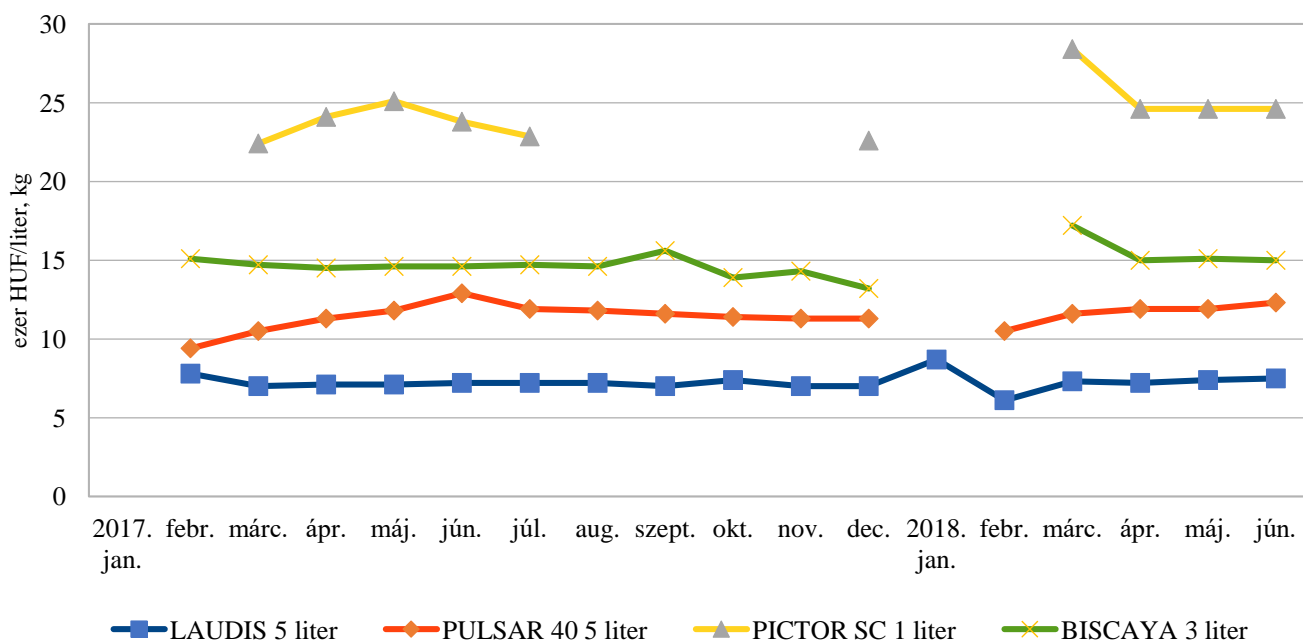
Forrás: AKI ASIR

3. ábra: **Egyes növényvédő szerek értékesítési ára (ÁFA nélkül) 1. (2017–2018)**



Forrás: AKI ASIR

4. ábra: Egyes növényvédő szerek értékesítési ára (ÁFA nélkül) 2. (2017–2018)

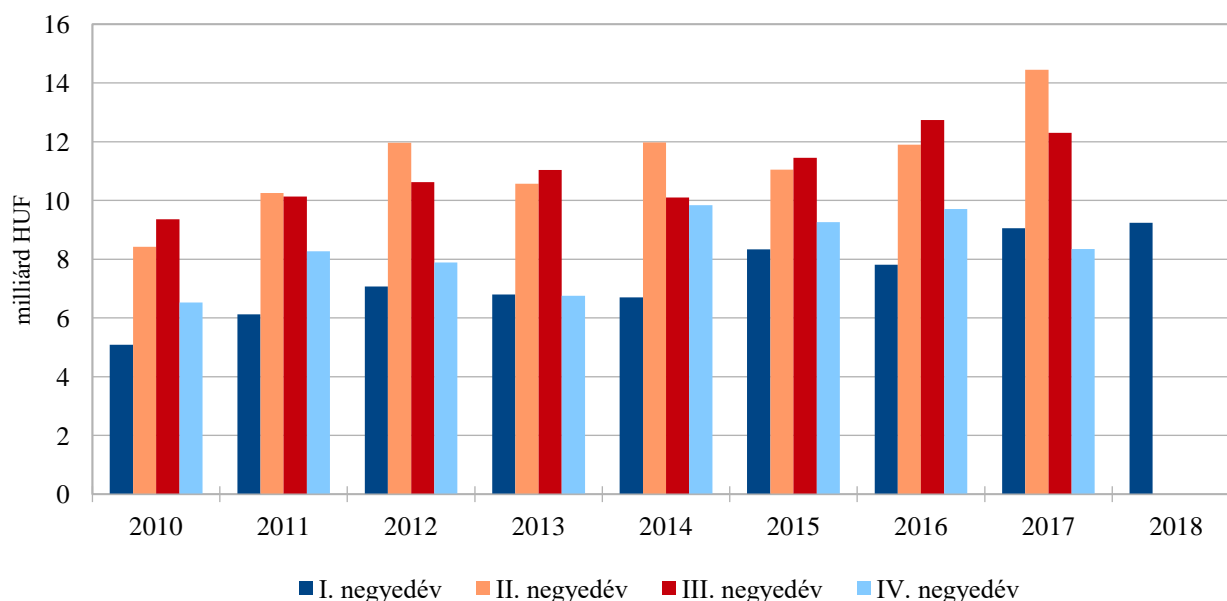


Forrás: AKI ASIR

A gazdálkodók 31,7 milliárd forintért vásároltak új mezőgazdasági gépeket, az alkatrész-forgalom pedig 9,2 milliárd forint volt 2018 első három hónapjában (5. ábra). Az előző év ugyanazon időszakához viszonyítva az alkatrészek árbevétele 2 százalékkal emelkedett 2018. első negyedében.

A vizsgált időszakban az értékesített erőgépek darabszáma csökkent ugyan 2017. első negyedéhez képest, kivételt képez a 50-100 LE traktorok kategóriája, azonban a mezőgazdasági gépek összes árbevétele 1,3 százalékos növekedést mutatott.

5. ábra: A forgalmazó szervezetek alkatrész-értékesítése mezőgazdasági végfelhasználóknak (2010–2018)



Forrás: AKI ASIR

