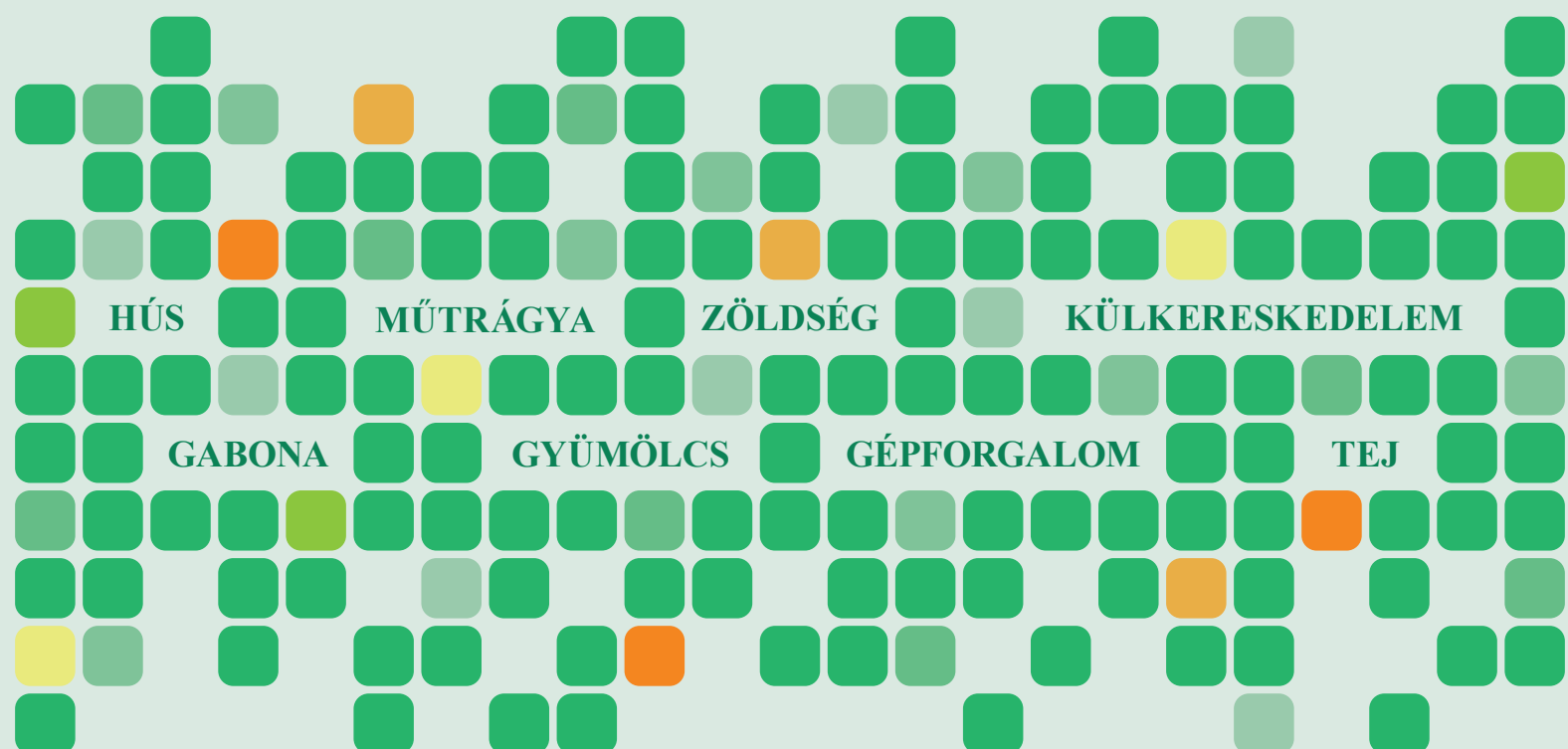


2018. JÚLIUS

AGRÁRPIACI INFORMÁCIÓK

Az Agrárgazdasági Kutató Intézet havonta megjelenő kiadványa



Agrárpiaci Információk 2018. július

Szerkesztette

Stummer Ildikó

Bábáné Demeter Edit

Kiadó

Agrárgazdasági Kutató Intézet

H-1093 Budapest, Zsil utca 3-5.

Postacím: H-1463 Budapest, Pf.: 944.

Telefon: (+36 1) 476-6093

Fax: (+36 1) 217-8111

e-mail: aki@aki.gov.hu

Internetes elérhetőségek

Agrárgazdasági Kutató Intézet

<https://www.aki.gov.hu>

Piaci Árinformációs Rendszer (PÁIR)

<https://pair.aki.gov.hu>

Agrárstatisztikai Információs Rendszer (ASIR)

<https://asir.aki.gov.hu>

Tartalomjegyzék

Gabona és olajnövény	3
Hús	5
Tej.....	6
Zöldség és Gyümölcs.....	7
Külkereskedelem.....	9
Inputok	11

Minden jog fenntartva. A kiadvány bármely részének sokszorosítása, adatainak bármilyen formában (nyomtatott vagy elektronikus) történő tárolása vagy továbbítása, illetőleg bármilyen elven működő adatbázis kezelő segítségével történő felhasználása csak a kiadó előzetes írásbeli engedélyével történhet.



Nemzeti Fejlesztési Ügynökség

www.ujszecsenyiterv.gov.hu

06 40 638 638



A projekt az Európai Unió támogatásával, az Európai Regionális Fejlesztési Alap társfinanszírozásával valósul meg.

A *Tallage* francia piacelemző vállalat szakemberei szerint az EU tagországokban összesen 132 millió tonna **búzát** takaríthatnak be a gazdák a 2018/2019-es gazdasági évben. A chicagói árutőzsdén (*CME/CBOT*) a búza legközelebbi lejáratra szóló jegyzése 173–188 dollár (*USD*)/tonna között hullámozott július első felében. A párizsi árutőzsdén (*Euronext/MATIF*) a termék legközelebbi lejáratra szóló jegyzése 179–187 euró/tonna között ingadozott ezalatt. A Budapesti Értéktőzsde (*BÉT*) árupiaci szekciójában továbbra sem érkezett vételi vagy eladási ajánlat a malmi és a takarmánybúzára, így a kereskedésük szünetelt. Az *AKI PÁIR* adatai szerint az étkezési búza a magyarországi fizikai piacon az egy hónappal korábbival közel azonos, 49,5 ezer forint/tonna áfa és szállítási költség nélküli termelői áron cserélt gazdát 2018 júniusában. Ez az árszint 9 százalékkal haladta meg 2017 azonos időszakának átlagárát. A takarmánybúza termelői ára 7 százalékkal múlta alul a 2018. májusit, 45,8 ezer forint/tonna volt júniusban. Ez az árszint az egy évvel korábbit 7 százalékkal haladta meg.

A **takarmányárpát** a 2018. májusinál 5 százalékkal alacsonyabb áron, 43,3 ezer forint/tonnáért vásárolták a feldolgozók, kereskedők az év hatodik hónapjában. Ez az árszint a 2017. júniusit 24 százalékkal múlta felül.

Az Európai Unióban 8,7 millió hektáron (+2 százalék) került a földre **kukorica** vetőmag az idén a *Tallage* adatai szerint. Egyelőre optimisták az előrejelzések, a múlt évinél kissé jobb hozamokat helyeztek kilátásba a szakértők: 7 tonnára emelkedhet a hektáronkénti átlagtermés. Így a tavalyinál 2 százalékkal több, 60,6 millió tonna kukorica kerülhet EU-szerte a tárolókba. A chicagói árutőzsdén (*CME/CBOT*) a kukorica tőzsdei elszámolóára a 2018. június eleji 154 (*USD*)/tonnáról július 12-re 132 (*USD*)/tonnára csökkent. A párizsi árutőzsdén 170 euró/tonna körüli áron jegyezték a terményt július első felében. A *BÉT*-en a kukorica 2018. szeptemberi lejáratra szóló jegyzése 49,6 ezer forint/tonna volt július első két hetében. Az *AKI PÁIR*

adatai szerint az egy hónappal korábbinál 4 százalékkal magasabb 48,4 ezer forint/tonna áfa és szállítási költség nélküli termelői áron forgott a takarmánykukorica 2018 júniusában. Ez az árszint 15 százalékkal haladta meg 2017 azonos időszakának átlagárát.

Az *Oil World* szakértői a legfrissebb, júliusi prognózisukban a **szójabab** globális termelését rekord szintűre, 359 millió tonnára jelzik a 2018/2019. gazdasági évre. A chicagói árutőzsdén (*CME/CBOT*) a szójabab és a szójadara legközelebbi lejáratra szóló jegyzése június eleje óta jelentősen csökkent, előbbi 305 (*USD*)/tonnáért, utóbbit 367 (*USD*)/tonnáért jegyezték július 12-én. A fizikai piacon az *AKI PÁIR* adatai szerint az 51–53 százalékos együttes zsír- és fehérjetartalmú belföldi szójababot átlagosan 115,7 ezer forint/tonna, a minősítés nélküli szójababot 118,8 ezer forint/tonna áfa és szállítási költség nélküli termelői áron vásárolták a feldolgozók, kereskedők júniusban. Ezzel egy időben tonnánként 115,9 ezer forint (*FCA Koper*) körüli importáron kötöttek szerződést a kereskedők a 2018. június–augusztus között jórészt Braziliából érkező GM-szójadarára.

A **repcemag** globális termelése 67 millió tonna lehet a 2018/2019. gazdasági évben az *Oil World* szakértői szerint, alig meghaladva az előző szezon kibocsátását. Ez a volumen több mint elegendő a 66 millió tonna felhasználás (sajtolás és egyéb célú) fedezésére, így a tartalékok 9,2 millió tonnára nőhetnek. A párizsi árutőzsdén (*Euronext/MATIF*) 359 euró/tonna körül hullámozott a repcemag jegyzése július első két hetében. Az *AKI PÁIR* adatai szerint a fizikai piacon az olajmag az egy hónappal korábbinál 2 százalékkal, az egy évvel korábbinál 6 százalékkal alacsonyabb, 104,4 ezer forint/tonna termelői áron volt elérhető júniusban.

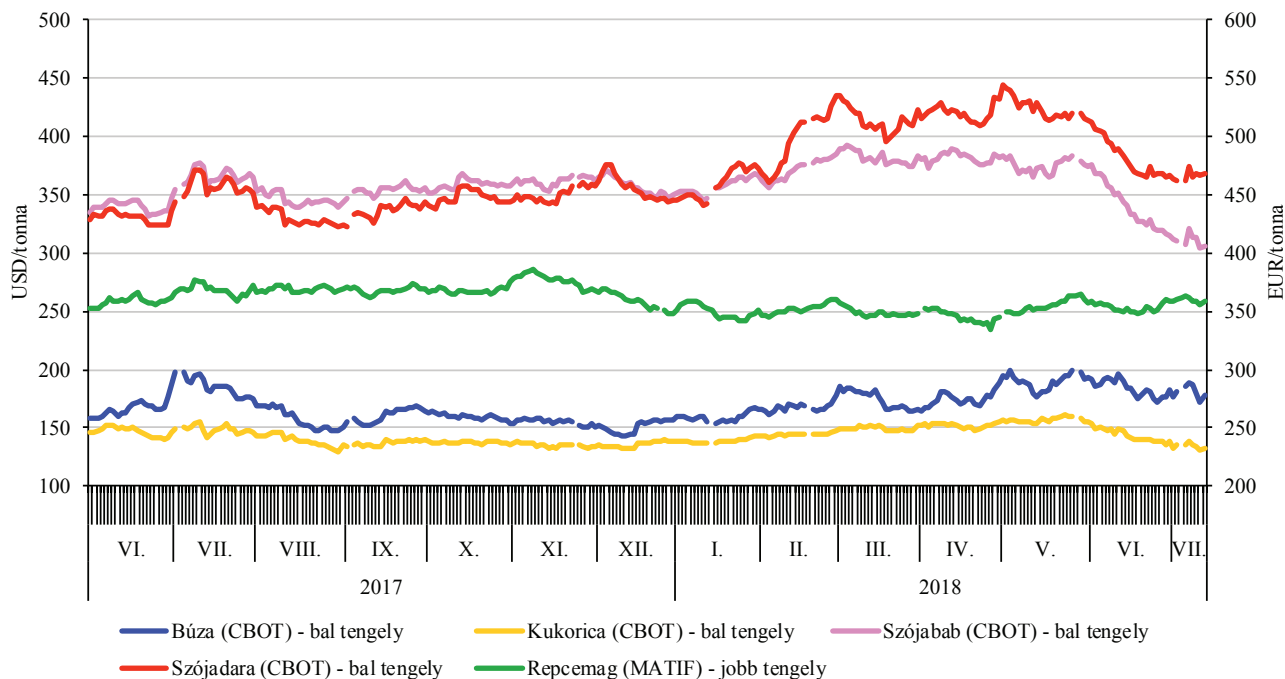
Az *AKI PÁIR* adatai szerint a **napraforgómag** az egy hónappal korábbinál 2 százalékkal magasabb, 92,1 ezer forint/tonna áron cserélt gazdát 2018 júniusában. Ez az árszint az egy évvel korábbit 9 százalékkal múlta alul.

A gabonafélék és az olajnövények termelői ára Magyarországon

Megnevezés	2017. június	2018. május	2018. június	HUF/tonna	
				2018. június/ 2017. június (százalék)	2018. június/ 2018. május (százalék)
Étkezési búza	45 321	49 348	49 574	109,4	100,5
Takarmánybúza	41 774	49 298	45 803	109,6	92,9
Takarmánykukorica	42 236	46 517	48 447	114,7	104,2
Napraforgómag	101 648	90 286	92 079	90,6	102,0
Repcemag	110 667	107 016	104 447	94,4	97,6

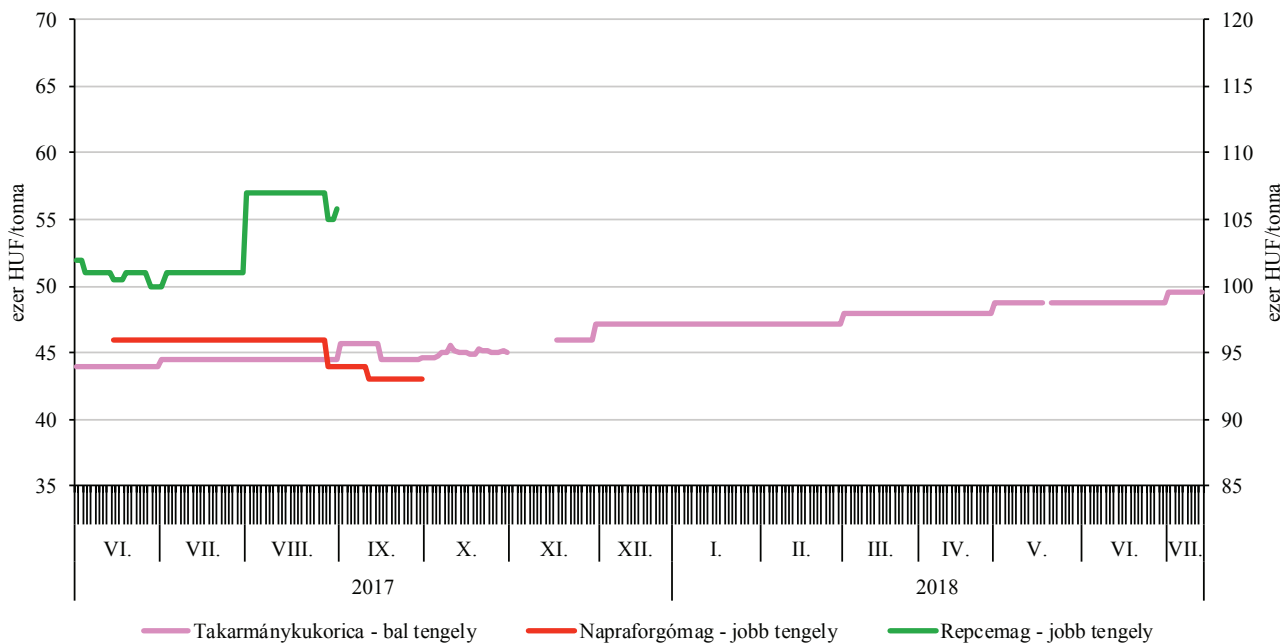
Forrás: AKI PÁIR

A főbb termények legközelebbi határidőre szóló jegyzései a chicagói és a párizsi árutőzsdén (2017–2018)



Forrás: CME Group, Euronext

A főbb termények legközelebbi határidőre szóló jegyzései a Budapesti Értéktőzsdén (2017–2018)



Forrás: BÉT

Az Európai Bizottság júliusban megjelent rövid távú előrejelzése szerint az EU sertéshústermelése várhatóan 24 millió tonna körül alakul 2018-ban, 1,5 százalékkal emelkedhet az előző évihez képest.

Az Európai Unióban az „E” kereskedelmi osztályba tartozó sertés vágóhídi belépési ára 1,45 euró/kilogramm hasított hideg súly volt 2018 júniusában, 18 százalékkal csökkent az egy évvel korábbi átlagárhoz viszonyítva.

A németországi szerződéses ár és a *Tönnies* felvásárlási ára 1,44 euró/kilogramm hasított súly volt 2018 28. hetében, a *West Fleisch* 1,42, a *Vion* 1,45, a *Danish Crown* és a *Tican* pedig 1,14 euró/kilogramm hasított súly áron vásárolta a sertéseket. Az uniós sertéspiac szempontjából meghatározó vállalatok és vágóhidak átlagosan 23 százalékkal csökkentették áraikat 2018 28. hetében az előző év azonos hetének átlagárhoz képest. Németországban a szerződéses ár nem változott, azonos áron vásárolják fel a sertéseket 2018 29. hetében, mint egy héttel korábban.

Az Európai Bizottság adatai szerint az Európai Unió közel azonos mennyiségű sertéshúst (1,3 millió tonna) értékesített a nemzetközi piacon 2018 első négy hónapjában, mint egy évvel korábban. A közösség sertéshúsimportja (12 ezer tonna) 4 százalékkal nőtt a vizsgált időszakban.

A *KSH* adatai alapján Magyarország élősertés-kivitele 3 százalékkal, élősertés-behozatala 1 százalékkal csökkent 2018 január–áprilisában az előző év azonos hónapjaihoz képest. A nemzetközi piacon értékesített sertéshús mennyisége 8 százalékkal csökkent, míg a sertéshúsimport 13 százalékkal emelkedett a megfigyelt időszakban.

Az *AKI PÁIR* adatai szerint a vágósertés termelői ára 462 forint/kilogramm hasított meleg súly volt 2018 júniusában, 17 százalékkal csökkent egy év alatt.

Az Európai Bizottság adatai szerint az egész csirke uniós átlagára 189 euró/100 kilogramm volt 2018 júniusában, ez 2 százalékos növekedést jelentett az előző év azonos hónapjának átlagárhoz képest.

Az Európai Bizottság adatai szerint az Európai Unió baromfihúsexportja 11 százalékkal 565 ezer tonnára nőtt 2018. január–áprilisban az előző év hasonló időszakához képest. Az uniós baromfihúsimportja 9 százalékkal 257 ezer tonnára csökkent ugyanekkor.

A *KSH* adatai szerint Magyarország baromfihúsimportja 1 százalékkal, baromfihúsexportja 21 százalékkal emelkedett 2018 január–április között 2017 hasonló időszakához viszonyítva.

Az *AKI PÁIR* adatai szerint Magyarországon a vágócsirke termelői ára 252 forint/kilogramm volt 2018 júniusában, 2 százalékkal emelkedett az előző év azonos hónapjának átlagárhoz viszonyítva.

Az Európai Bizottság adatai szerint a közösségben az **étkezési tojás** átlagára 118 euró/100 kilogramm volt 2018 júniusában, 2 százalékkal csökkent egy év alatt.

Magyarországon az étkezési tojás (M+L) csomagolóhelyi értékesítési ára 21,4 forint/darab volt 2018 júniusában, 7 százalékkal csökkent a 2017. júniusi átlagárhoz viszonyítva.

Az EU-ban a **fiatal bika** „R3” kereskedelmi osztály vágóhídi belépési ára 3,76 euró/kilogramm hasított hideg súly volt 2018 júniusában, 1 százalékkal nőtt az egy évvel korábbihoz viszonyítva. A tehén „O3” ára csaknem 4 százalékkal, az üsző „R3” ára 1 százalékkal emelkedett ugyanekkor.

A *KSH* adatai alapján Magyarország élőmarhaexportja 27 százalékkal nőtt, ugyanakkor élőmarhaimportja 25 százalékkal csökkent 2018 január–áprilisában a 2017. január–áprilisihoz képest. A marhahúskivitel 25 százalékkal, a marhahúsimport 18 százalékkal emelkedett a megfigyelt időszakban.

Az *AKI PÁIR* adatai szerint a fiatal bika termelői ára 787 forint/kilogramm hasított meleg súly volt 2018 júniusában, nem változott számottevően az előző év hasonló hónapjának átlagárhoz viszonyítva. A vágótehén ára 5 százalékkal emelkedett, míg a vágóüsző 7 százalékkal csökkent ugyanebben az összehasonlításban.

A vágóállatok termelői ára Magyarországon

Megnevezés	Mértékegység	2017. május	2018. április	2018. május	2018. május / 2017. Május (százalék)	2018. május / 2018. Április (százalék)
Vágósertés	HUF/kg hasított súly	559	436	462	82,7	106,0
Vágómarha	HUF/kg hasított súly	626	623	635	101,5	101,9
Vágócsirke	HUF/kg élősúly	248	251	252	101,7	100,5
Vágópulyka	HUF/kg élősúly	377	364	365	97,0	100,4
Vágóbárány	HUF/kg élősúly	714	735	745	104,3	101,3

Forrás: AKI PÁIR

Magyarországon a **nyerstej** országos termelői átlagára 90,47 forint/kilogramm volt 2018 júniusában. A fehérjetartalom 0,01 százalékpontos romlása, a zsírtartalom stagnálása, továbbá az alapár 1 százalékos mérséklődése mellett a nyerstej átlagára 1 százalékkal csökkent 2018 júniusában a 2018. májuséhoz képest és megegyezett az előző év azonos hónapjának átlagárával. A nyerstej felvásárlása az előző havi mennyiségnél 9 százalékkal alacsonyabb, míg a 2017. júniusival azonos volt.

A nyerstej kiviteli ára 96,05 forint/kilogramm volt 2018 júniusában, az előző havinál 12 százalékkal magasabb, míg az egy évvel korábbinál 6 százalékkal alacsonyabb. A kiviteli ár 6 százalékkal haladta meg a termelői átlagárát. Az AKI PÁIR adatai szerint a nyerstej kiszállítása 52 százalékkal csökkent 2018 júniusában az előző év azonos hónapjához viszonyítva, ezen belül a termelők és a kereskedők 44 százalékkal, a feldolgozók 63 százalékkal kevesebb nyerstejet exportáltak. A termelők és a kereskedők nyerstejkivitele 84 százalékkal volt magasabb a feldolgozóknál a vizsgált hónapban.

A KSH adatai szerint Magyarország tehenetejtermelése 1868 millió liter, tejfelvásárlása 1545 ezer tonna maradt, míg a teljes zsírtartalmú nyerstej kivitele 5 százalékkal 253 ezer tonnára emelkedett 2017-ben az előző évihez viszonyítva. A tejtermelés stagnálását az okozta, hogy a tejhozam 1 százalékkal 7624 liter/tehenre történő javulása mellett a tej- és kettős hasznosítású tehenek 2017. június 1-jei állománya egy év alatt 0,5 százalékkal mérséklődött a 2016. június 1-jei állapothoz viszonyítva. 2018 első négy hónapjában a nyerstej felvásárlása 1 százalékkal, a teljes zsírtartalmú nyerstej exportja – a termelői árnál alacsonyabb kiviteli ár hatására – 20 százalékkal esett az előző év azonos időszakához képest.

A nyerstej termelői ára az Európai Unióban 4 százalékkal, Új-Zélandon és az USA-ban egyaránt

3 százalékkal csökkent 2018 májusában az egy évvel korábbihoz képest. A nyerstej azonnali (spot) piaci ára Olaszországban 2018. 17–26. hét között 32 százalékkal nőtt, majd a 26–29. hét között 4 százalékkal 38 euró/100 kilogrammra csökkent. Hollandiában a 4,4 százalékos zsírtartalmú nyerstej spot piaci ára áfa nélkül, szállítási költséggel 2017 51. és 2018 24. hete között 107 százalékkal emelkedett, majd a 24–28. hét között 15 százalékkal 31,75 euró/100 kilogrammra csökkent. Az olaszországi Veronában a nyerstej spot piaci ára július 16-án áfa nélkül, szállítási költséggel 38 euró/100 kilogramm, a Németországból és az Ausztriából származó 3,6 százalékos zsírtartalmú nyerstejé 36,5 euró/100 kilogramm, a fölösötté 11,5 euró/100 kilogramm volt.

A világpiacra a teljes tejpor értékesítési ára (FOB Óceánia) 2018. 17–27. hét között 9 százalékkal, a cheddar sajté 2018. 21–27. hét között 10 százalékkal, az ömlesztett vajé 2018. 21–27. hét között 7 százalékkal, a sovány tejporé 2018. 23–27. hét között 8 százalékkal csökkent.

Az Európai Bizottság júliusi előrevetítése szerint 2018-ban a tejhozam 1,7 százalékkal javulhat, míg a tejhasznú tehenek állománya 0,6 százalékkal csökkenhet az unióban az előző évihez képest. Ezzel egyidőben a tejtermelés 1 százalékos, a tejfelvásárlás 1,2 százalékos növekedése várható. A nyerstej árának júniustól előrevetített növekedését a tejfelvásárlás mérsékelt bővülése és az EU belpiacán, valamint a világpiacra várható keresletlénkülés következtében kialakult magasabb tejtermékek árak tehetik lehetővé. Az Európai Unióban a legkisebb mértékben – mindössze 0,5 százalékkal – Magyarországon nőhet a tejfelvásárlás, ami elmaradna Szlovákia 1 százalékos, Ausztria 1,8 százalékos, Németország 1,9 százalékos, Csehország 2 százalékos, Olaszország 2,5 százalékos, Lengyelország 2,8 százalékos és Románia 4 százalékos növekedésétől.

A nyerstej termelői átlagára, a nyerstej kiviteli ára Magyarországon, valamint a nyerstej azonnali ára Olaszországban

Megnevezés	2017. június	2018. május	2018. június	HUF/kg	
				2018. június/ 2017. június (százalék)	2018. június/ 2018. május (százalék)
Nyerstej termelői átlagára Magyarországon	90,95	91,49	90,47	99,47	98,89
Nyerstej kiviteli ára Magyarországon	102,02	85,77	96,05	94,15	111,99
Azonnali (spot) piaci ár Verona	128,70	101,06	124,22	96,52	122,92
Azonnali (spot) piaci ár Lodi	128,72	102,90	122,62	95,27	119,17

Megjegyzés: Átszámítva az MNB hivatalos középárfolyamán.

Forrás: AKI PÁIR, CCIAA di Verona, CCIAA di Lodi

A Budapesti Nagybani piacon a belpiaci gömb paradicsom ára az előző hetihez képest 7–10 százalékkal nőtt 2018 27. hetén, ugyanakkor az elmúlt év azonos hetéhez viszonyítva mintegy 20 százalékkal mérséklődött: a 40–47 mm méretűek ára 270-ról 220 forint/kilogrammmra, a 47–57 mm-esé 280 forint/kilogrammról 225 forint/kilogrammmra csökkent. A fürtös paradicsom (40–47 mm) átlagára szintén lefelé mozgott: 330 forint/kilogrammról 290 forint/kilogrammmra.

A 27. héten a Budapesti Nagybani piacon jelentősebb árkülönbséggel kínálták a hazai zöld húsú és sárga húsú sárgadinnyét: előbbi 270 forint/kilogrammmért, utóbbi 183 forint/kilogrammmért. A magvas-csíkos gömb alakú, magyar termesztésű görögdinnye heti átlagára 110 forint/kilogramm volt, a hosszúkás változatáé 120 forint/kilogramm, míg a sötétzöld héjú, magvas görögdinnyéé 135 forint/kilogramm.

A belpiaci cukkini ára a 26. héten még alatta maradt az egy évvel azelőtti 215 forintos árnak, 2018 27. hetére azonban 260 forint/kilogrammmra ugrott, ami 53 százalékkal meghaladta a 2017. 27. heti árát.

A 27. héten 160–300 forint/kilogramm közötti áron a szilva több fajtája is megjelent a piacon, a legmagasabb áron a ringlót kínálták. Az őszibarack fehér és sárga húsú fajtáit az egy évvel korábbinál magasabb áron értékesítették: a sárga húsú fajták ára 400–500 forint/kilogramm, a fehér húsúaké 435–625 forint/kilogramm között alakult.

A KSH legfrissebb gyümölcstetvény-összeírásának előzetes adatai szerint a **meggy** termőfelülete 13,9 ezer hektár körül alakult 2017-ben. A meggy területének 37 százaléka öntözhető, ugyanakkor 2017-ben ennek fele volt öntözött. Magyarország meggytermése az elmúlt tíz évben 42,5 és 91,8 ezer tonna között alakult, szakértők szerint az idén viszonylag nagy termés várható, néhol azonban minőségi problémák jelentkezhetnek.

A friss meggy külkereskedelmének 7,13 milliárd forintos aktívuma 2017-ben javult az egy évvel korábbihoz képest. Az export értéke (7,66 milliárd forint) 90 százalékkal haladta meg 2017-ben az előző évit, ugyanakkor az import értéke (535 millió forint) 270 százalékkal nőtt. A friss meggy külkereskedelmi többlete 18,7 ezer tonna volt. A gyümölcs legnagyobb célpiaca Németország és Lengyelország. A fagyasztott termék külkereskedelmének 2,63 milliárd forintos aktívuma 2017-ben 154 százalékkal volt jobb az egy évvel korábbinál, az export értéke ugyanis 120 százalékkal 2,8 milliárd forintra emelkedett, míg az import értéke 10 százalékkal 248 millió forintra csökkent. A fagyasztott termék külkereskedelmi többlete 6,76 ezer tonna volt 2017-ben, ami 44 százalékos növekedést jelentett az egy évvel korábbihoz képest. Magyarország 7,3 ezer tonna fagyasztott meggyet exportált, illetve 614 tonnát importált 2017-ben. A kivitel döntő hányada Németországba és Lengyelországba irányult.

Magyarország cseresznye- és meggykonzerv külkereskedelmének 12,2 milliárd forintos aktívuma 2017-ben 20 százalékkal volt jobb, mint egy évvel korábban. Az export értéke 22 százalékkal (13 milliárd forint), az import értéke (769 millió forint) 78 százalékkal haladta meg 2017-ben az egy évvel korábbi értéket.

A Budapesti Nagybani Piacon a korai meggyfajták a 21. héten jelentek meg 600–750 forint/kilogramm közötti termelői áron. A meggy termelői ára átlagosan 11 százalékkal volt alacsonyabb a 22–27. héten (386 forint/kilogramm) az elmúlt év azonos időszakának átlagárához képest. A budapesti fogyasztói piacon a 22. héten 680–900 forint/kilogramm közötti áron jelent meg a magyarországi meggy. A kínálat bővülésével a 26. hétre 380–400 forint/kilogrammmra csökkent a meggy ára.

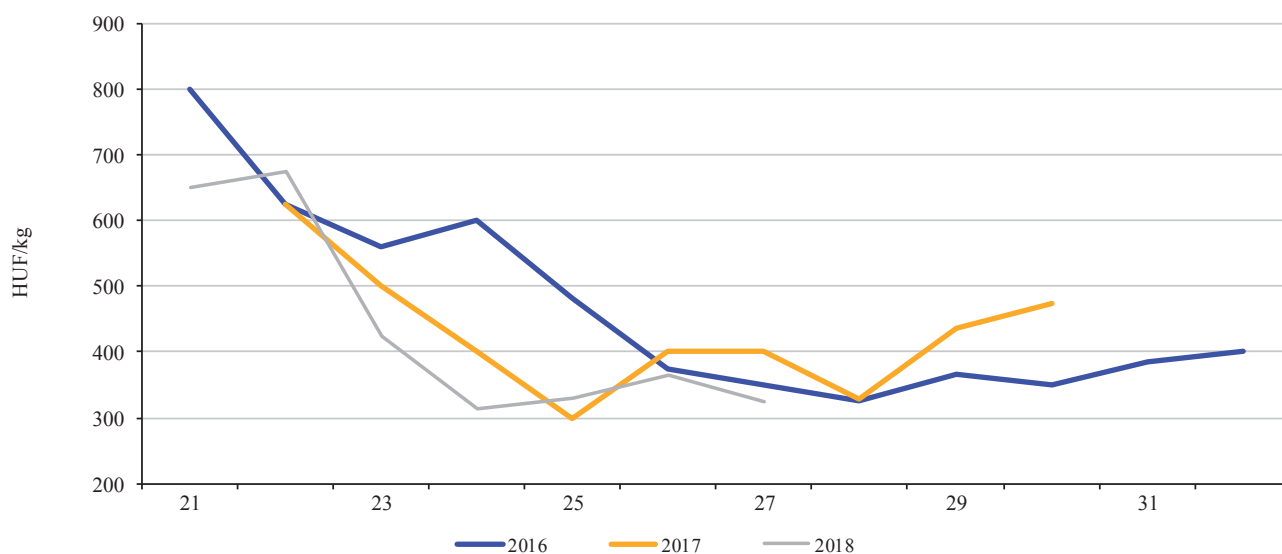
Néhány belföldi zöldségféle és gyümölcs leggyakoribb bruttó termelői ára a Budapesti Nagybani Piacon

HUF/kg

Megnevezés	2017. 1-27. hét	2018. 1-27. hét	2018. 1-27. hét/ 2017. 1-27. hét (százalék)
Burgonya	126	120	95,7
Vöröshagyma	78	96	122,9
Fejes káposzta	91	87	95,0
Sárgarépa	107	111	104,2
Petrezselyemgyökér	419	422	100,9
Alma	199	253	127,2

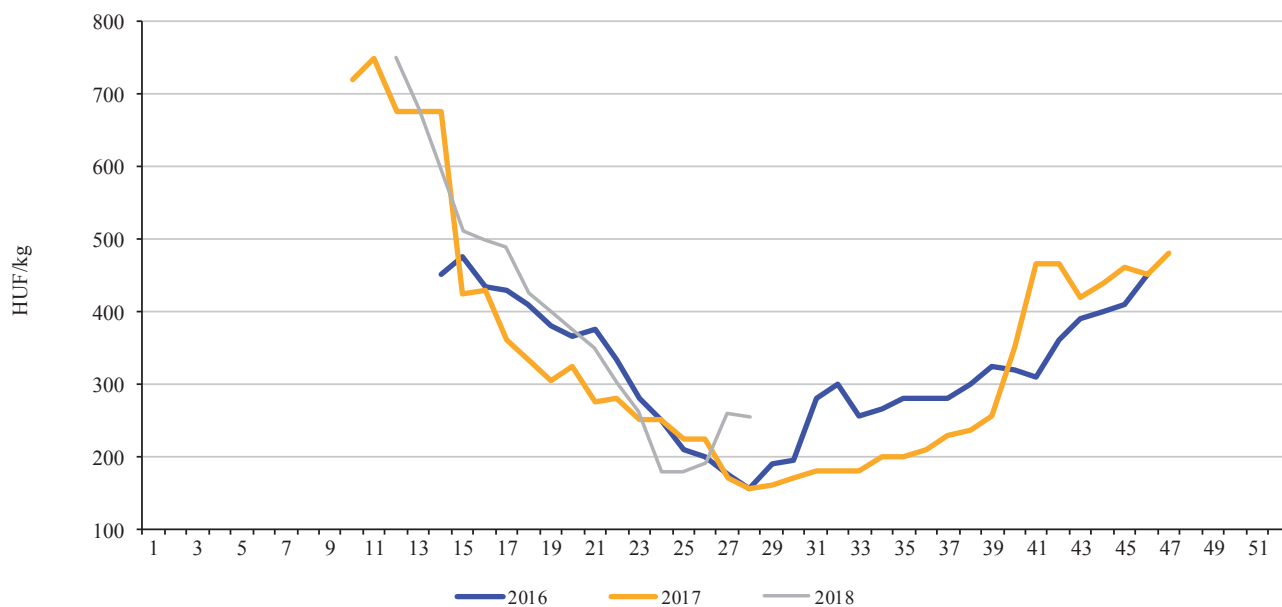
Forrás: AKI PÁIR

A belföldi megye leggyakoribb bruttó termelői ára a Budapesti Nagyban Piacon (2016–2018)



Forrás: AKI PÁIR

A belföldi cukkini leggyakoribb bruttó termelői ára a Budapesti Nagyban Piacon (2016–2018)



Forrás: AKI PÁIR

A mezőgazdasági és élelmiszeripari termékek kivitele 2857 millió eurót, behozatala 1957 millió eurót tett ki 2018 első négy hónapjában. Az agrár-külkereskedelem 900 millió euró aktívumot eredményezett. Az agrárkivitel értéke a bázisidőszak szintjén alakult, a behozatalé 10,3 százalékkal emelkedett, az egyenleg 16,5 százalékkal, 178 millió euróval maradt el az egy évvel korábbtól.

A gabonaexport 36,3 százalékát a búza, 57,1 százalékát pedig a kukorica adta. A kukoricaexport (978,2 ezer tonna) 28,2 százalékkal kevesebb az egy évvel korábbi mennyiséghez képest, a búzaexport (622,6 ezer tonna) jelentősen, 50,9 százalékkal mérséklődött 2018 első négy hónapjában.

Az élő sertés importvolumene 23,4 ezer tonna volt, értéke 14,9 százalékkal 39,7 millió euróra csökkent az előző év azonos időszakához képest a 2018. január–

áprilisi időszakban. Az élő sertés exportmennyisége 8,5 ezer tonnát tett ki, 3,3 százalékkal kevesebbet az előző év hasonló időszakához képest. Az export értéke 16,4 százalékkal csökkent, 14,2 millió eurót tett ki a vizsgált időszakban.

A húsfélék tekintetében a sertéshús exportárbevétele 16,1 százalékkal 99,0 millió euróra csökkent, a baromfiúsé 49,1 százalékkal 164,4 millió euróra emelkedett 2018 első négy hónapjában. Az import értéke a sertéshús esetében 6,2, a baromfiúságnál 15,6 százalékkal nőtt a bázishoz képest.

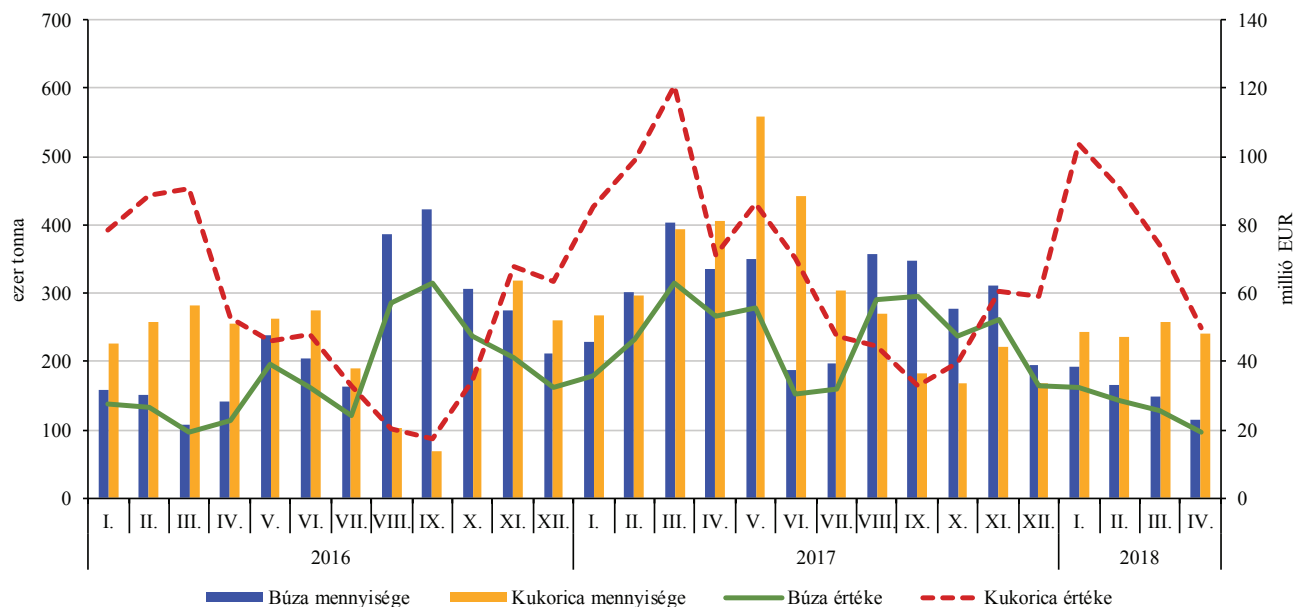
A legnagyobb exportárbevétel a IV. áruosztály érte el 2018 első négy hónapjában, melynek 17,4 százalékát az állati takarmányok adták 214,8 millió euró értékben és 284,4 ezer tonna mennyiségben. A vizsgált időszakban 93,9 millió euróért 117,4 ezer tonna állati takarmányt szállítottak Magyarországra.

Az élelmiszer-gazdaság külkereskedelmének alakulása

Megnevezés	Export			Import		
	2017. január– április (millió EUR)	2018. január– április (millió EUR)	Változás (százalék)	2017. január– április (millió EUR)	2018. január– április (millió EUR)	Változás (százalék)
I. áruosztály: Élő állatok, állati termékek	544	612	112,6	419	446	106,4
Élő sertés	17	14	83,5	47	40	85,1
Sertéshús	118	99	83,9	104	111	106,2
Baromfiús	110	164	149,1	34	39	115,6
Tej	51	48	93,7	18	19	108,3
II. áruosztály: Növényi termékek	988	838	84,8	456	489	107,3
Búza	199	106	53,3	11	9	78,1
Kukorica	376	319	84,8	55	54	97,5
Repce	67	79	117,9	3	6	250,0
Napraforgó	79	92	116,3	25	43	170,6
III. áruosztály: Állati és növényi zsír és olaj; ezek bontási terméke; elkészített ételzsír; állati és növényi eredetű viasz	183	169	92,3	78	78	100,3
Napraforgómag-olaj	157	138	87,9	6	3	44,1
Margarin	2	4	219,2	20	23	115,7
IV. áruosztály: Élelmiszer-készítmények; italok, alkoholtartalmú folyadékok és ecet; dohány és elkészített dohánypótlók	1 137	1 238	108,8	821	944	114,9
Nád- és répacukor	15	9	63,5	19	25	131,2
Csokoládé	48	52	108,1	77	87	113,4
Állati takarmánykészítmény	193	215	111,3	64	94	146,9
Összesen	2 852	2 857	100,2	1 774	1 957	110,3

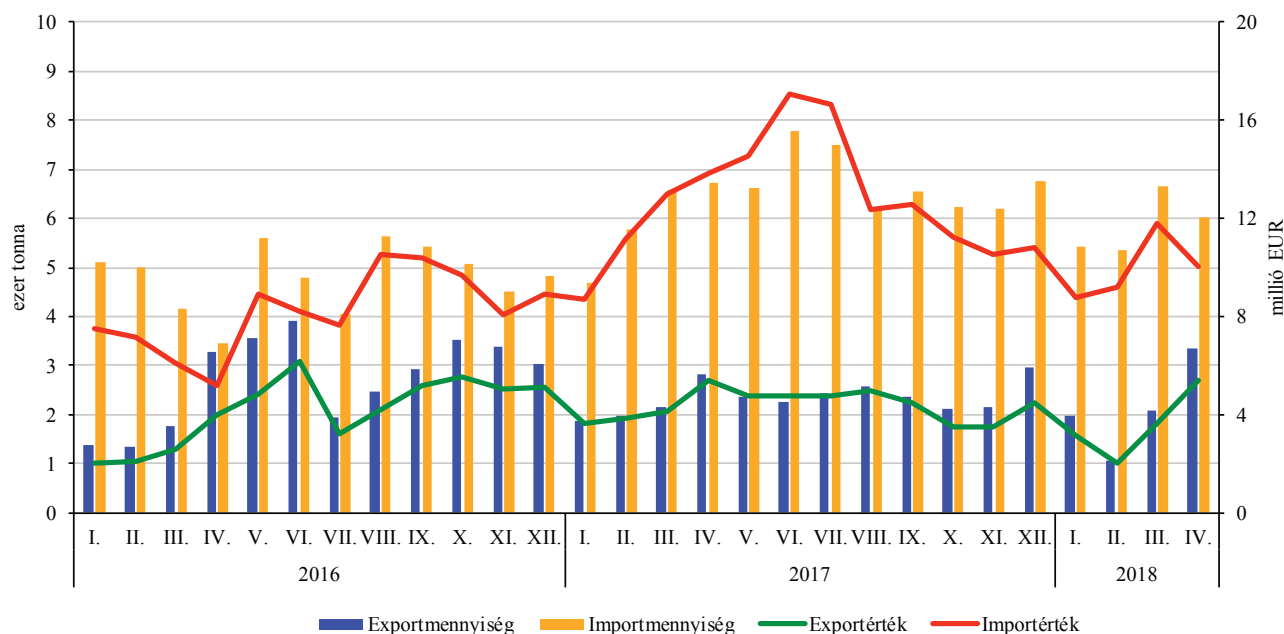
Forrás: KSH-adatok alapján az AKI Agrárstatisztikai Információs Osztályán készült összeállítás

A búza és a kukorica exportjának havi alakulása (2016–2018)



Forrás: KSH-adatok alapján az AKI Agrárstatisztikai Információs Osztályán készült összeállítás

Az élő sertés külkereskedelmi forgalmának havi alakulása (2016–2018)



Forrás: KSH-adatok alapján az AKI Agrárstatisztikai Információs Osztályán készült összeállítás

2018 júniusában az egyszerű műtrágyák értékesített mennyisége az előző hónaphoz képest visszaesett, ez alól csak a kálium-klorid volt kivétel. Az összetett műtrágyák forgalma azonban megélné, kimagasló kereslet volt a MAP iránt. Ez a termék kiváló forrása volt a tavaszi kalászosok érési folyamatainak elősegítéséhez. Az ammónium-nitrát (AN) felhasználási aránya a mészammon-salétromhoz (MAS) képest javult júniusban a korábbi hónapok adatai alapján, jelenleg 1:5 arányban használják ezeket a műtrágyákat a MAS javára. Az értékesítési árakat vizsgálva megállapítható, hogy jellemzően csökkentek 2018. 6. hónapban májushoz képest, a MAP kivételével. Az előző év ugyanazon időszakához viszonyítva mind a MAS, mind az ammónium-nitrát ára közel 20 százalékkal csökkent, míg a többi megfigyelt termék ára emelkedett. A legnagyobb árnövekedés a szuperfoszfát esetében volt tapasztalható (+25 százalék).

A növényvédő szerek iránti kereslet a tárgyhónapban szinte az összes vizsgált termék esetében mérséklődött, kivételt képez a Roundup Mega gyomirtó szer. Ez a herbicid az őszi búza és az őszi káposztarepce betakarítását segíti elő (az első növény esetében megkönnyíti a betakarítást, a másikon pedig állományszárításra használják). A kukorica és napraforgó termesztésénél is közkedvelt a gazdák körében gyomkezelésre. A mérsékelt kereslet hatására a növényvédő szerek értékesítési árai 2018 júniusában inkább csökkentek. Egyes termékek árai ezzel szemben 1-3 százalék között emelkedtek. Az előző év azonos időszakához képest az árak, ha mérsékeltlen is, de emelkedtek (2-5 százalékkal), ez alól csak néhány herbicid kivétel, amelynek árai 4-7 százalékkal csökkentek. Egyetlen terméknel volt közel 20 százalékos árnövekedés tavalyhoz képest (Wing P).

Egyes mezőgazdasági inputok átlagárának alakulása

Megnevezés	2018. május	2018. június	2018. június/ 2018. május (százalék)	2018. június/ 2017. június (százalék)
Műtrágyafélék (HUF/tonna)				
Ammónium-nitrát (N34)	60 026	58 117	96,8	80,3
Mészammon-salétrom (MAS)	54 275	48 187	88,8	82,9
Szuperfoszfát (P18-20,5)
Kálium-klorid (K60)	93 601	93 351	99,7	103,2
MAP (NP 11:52)	...	131 178	...	105,3
NPK (15:15:15)	95 929	92 614	96,5	102,9
Növényvédő szerek (HUF/kg, HUF/liter)				
Gombaölő szerek				
Cherokee 5 liter	5 073	5 085	100,2	101,9
Pictor SC 1 liter	24 677	24 630	99,8	103,3
Tango Star 5 liter	6 594	6 491	98,4	100,8
Vitavax 2000 20 liter
Rovarölő szerek				
Biscaya 3 liter	15 125	15 093	99,8	103,6
Force 1,5 G 20 kg	1 722	1 737	100,9	86,5
Karate Zeon 5 CS 1 liter	13 139	13 079	99,5	103,1
Nurelle-D 50/500 EC 1 liter	6 666	6 900	103,5	105,7
Gyomirtó szerek				
Gardoprim Plus Gold 20 liter	3 595	3 590	99,9	105,1
Laudis 5 liter	7 398	7 504	101,4	103,1
Lumax SE 5 liter	4 038	3 583	88,7	92,3
Pulsar 40 5 liter	11 966	12 319	102,9	94,9
Reglone Air 5 liter	...	6 053	...	95,5
Roundup Mega 20 liter	1 934	1 852	95,8	101,9
Wing-P 10 liter	3 548	3 431	96,7	119,0

... = Adatvédelmi korlátok miatt nem közölhető adat.

Forrás: AKI ASIR

