

XXII. évfolyam, 13. szám, 2018



AGRÁRPIACI JELENTÉSEK

ZÖLDSÉG, GYÜMÖLCS ÉS BOR

Zöldség, Gyümölcs és Bor
XXII. évfolyam, 13. szám, 2018

Megjelenik kéthetente
2018. július 11.

Felelős szerkesztő
Dr. Stummer Ildikó

Szerzők
Isépy Anett
isepy.anett@aki.gov.hu
Losonczi Tünde
losonczi.tunde@aki.gov.hu
Szente-Orbán Csaba
szente-orban.csaba@aki.gov.hu
Ecsediné Wanek Zsuzsanna
wanek.zsuzsa@aki.gov.hu

Kiadó
Agrárgazdasági Kutató Intézet
H-1093 Budapest, Zsil utca 3-5.
Postacím: H-1463 Budapest, Pf.: 944
Telefon: (+36 70) 501-0446
Fax: (+36 1) 217-8111
www.aki.gov.hu
aki@aki.gov.hu
https://pair.aki.gov.hu

ISSN 1418 2130

A Zöldség, Gyümölcs és Bor piaci jelentésen kívül kínáljuk még a Baromfi; Élőállat és Hús; Tej és Tejtermékek; Gabona és Ipari Növények piaci jelentéseket is.

A kiadványokkal kapcsolatban részletes felvilágosítást ad:
Publikációs Csoport
publikacio@aki.gov.hu
Telefon: (+36 70) 501-1156

Minden jog fenntartva. A kiadvány bármely részének sokszorosítása, adatainak bármilyen formában (nyomtatott vagy elektronikus) történő tárolása vagy továbbítása, illetőleg bármilyen elven működő adatbázis-kezelő segítségével történő felhasználása csak a kiadó előzetes írásbeli engedélyével történhet.

Tartalomjegyzék

| | |
|---|-----------|
| Összefoglaló | 3 |
| Zöldség- és gyümölcspiaci jelentés | 4 |
| Budapesti nagybani piaci körkép | 4 |
| A meggy piaca | 6 |
| Európai Unió | 6 |
| Magyarország | 6 |
| Agrárpolitikai hírek | 7 |
| Magyarországi piaci információk | 8 |
| Nemzetközi piaci információk | 13 |
| Borpiaci jelentés | 14 |

Összefoglaló

A Budapesti Nagybani Piacon a 27. héten a szilva több fajtája is megjelent a kínálatban 160–300 forint/kilogramm közötti áron, a legmagasabb áron a ringlót kínálták. Az őszibarack fehér és sárga húsú fajtáit az egy évvel korábbinál magasabb áron értékesítették: a sárga húsú fajták ára 400–500 forint/kilogramm, a fehér húsúaké 435 és 625 forint/kilogramm között alakult

A korai meggyfajták a 21. héten jelentek meg 600–750 forint/kilogramm termelői áron. A meggy termelői ára átlagosan 11 százalékkal volt alacsonyabb a 22–27. héten (386 forint/kilogramm) az elmúlt év azonos időszakának átlagárához képest.

A Nemzetközi Szőlészeti és Borászati Hivatal (OIV) adatai szerint a világ borfogyasztása 243 millió hektoliter körül alakult 2017-ben, 0,7 százalékkal nőtt a 2016. évihez viszonyítva.

A KSH adatai szerint Magyarország bor-külkereskedelmi egyenlege (gyöngyöző bor és pezsgő nélkül) mind mennyiségben, mind értékben pozitív volt 2018 első négy hónapjában, mennyiségben 37, értékben pedig 23 százalékkal emelkedett az előző év hasonló időszakához viszonyítva.

Zöldség- és gyümölcspiaci jelentés

Budapesti nagybani piaci körkép

A 27. héten a belpiaci gömb paradicsom ára az előző hetihez képest 7-10 százalékkal nőtt, ugyanakkor az elmúlt év azonos hetihez viszonyítva mintegy 20 százalékkal mérséklődött: a 40–47 mm méretűek ára 270-ről 220 forint/kilogrammmra, a 47–57 mm-esé 280 forint/kilogrammról 225 forint/kilogrammmra csökkent. A fürtös paradicsom (40–47 mm) átlagára szintén lefelé mozgott, de kisebb mértékben változott: 330 forint/kilogrammról 290 forint/kilogrammmra.

A Budapesti Nagybani piacon jelentősebb árkülönbséggel kínálták a hazai zöld húsú és sárga húsú sárgadinnyét: az előbbit 270 forint/kilogrammmért, az utóbbit 183 forint/kilogrammmért. A sárgadinnye 2018. 27. heti ára nagymértékben meghaladta az egy évvel azelőtti: a zöld húsúaké 74, a sárga húsúaké 52 százalékkal emelkedett.

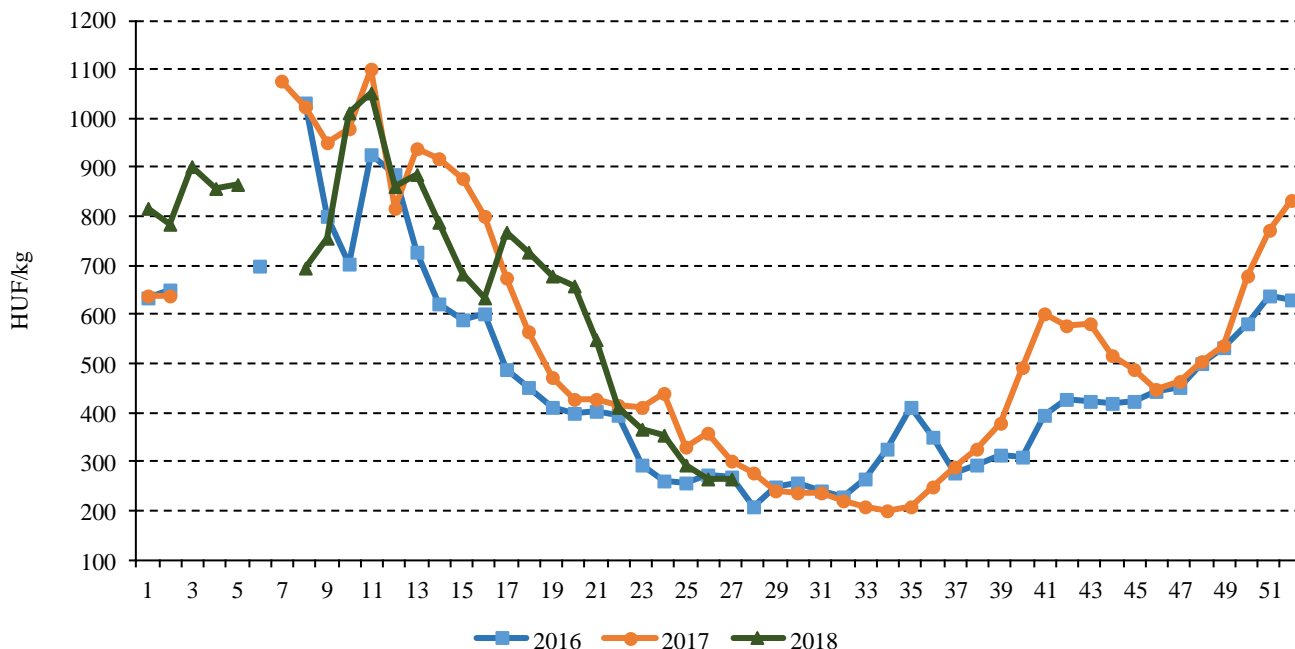
A magvas-csíkos gömb alakú, magyar termesztésű görögdinnye heti átlagára 110 forint/kilogramm volt, a hosszúkás változatáé 120 forint/kilogramm, míg a sötétzöld héjú, magvas görögdinnyéé 135 forint/kilogramm. Mindhárom típus ára csökkent a megfigyelt héten az egy évvel és az egy héttel korábbihoz képest is.

A belpiaci cukkini ára a 26. héten még alatta maradt az egy évvel azelőtti 215 forintos árnak, 2018. 27. hetére azonban 260 forint/kilogrammmra ugrott, ami 53 százalékkal meghaladta a 2017. 27. heti árát (170 forint/kilogramm).

A 27. héten a szilva több fajtája is megjelent a kínálatban 160–300 forint/kilogramm közötti áron, a legmagasabb áron a ringlót kínálták.

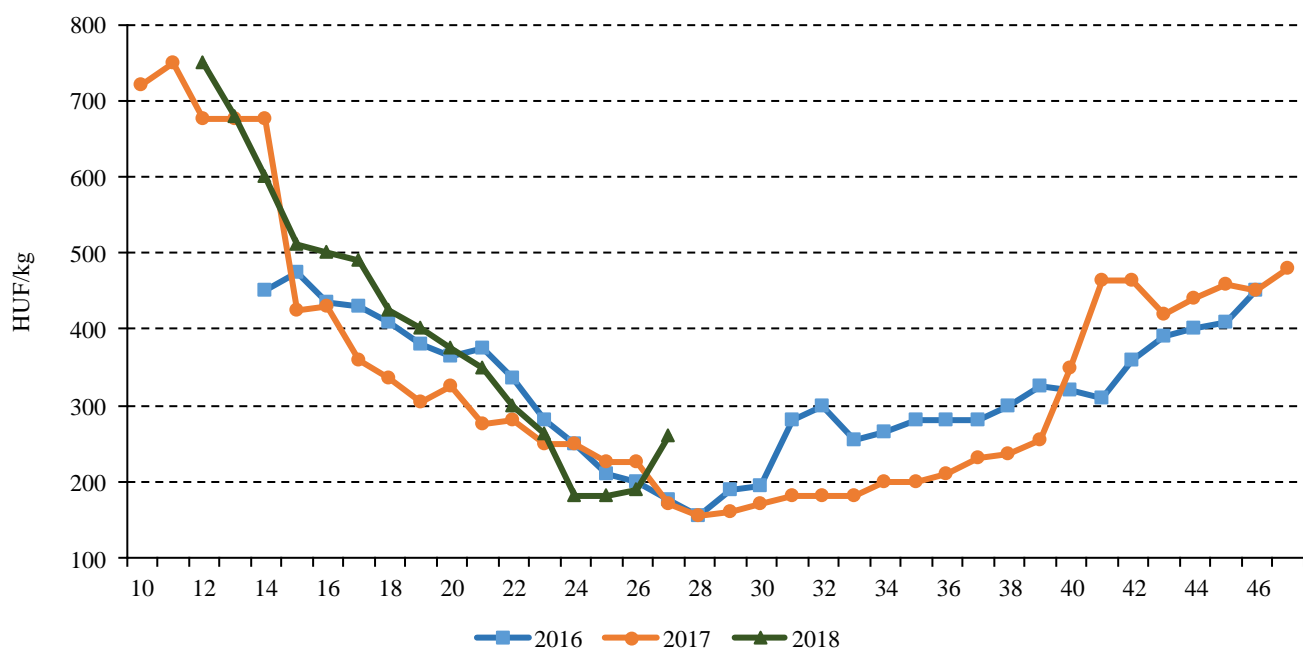
Az őszibarack fehér és sárga húsú fajtáit az egy évvel korábbinál magasabb áron értékesítették: a sárga húsú fajták ára 400–500 forint/kilogramm, a fehér húsúaké 435 és 625 forint/kilogramm között alakult.

1. ábra: A belföldi fürtös paradicsom heti termelői ára a Budapesti Nagybani Piacon (2016–2018)



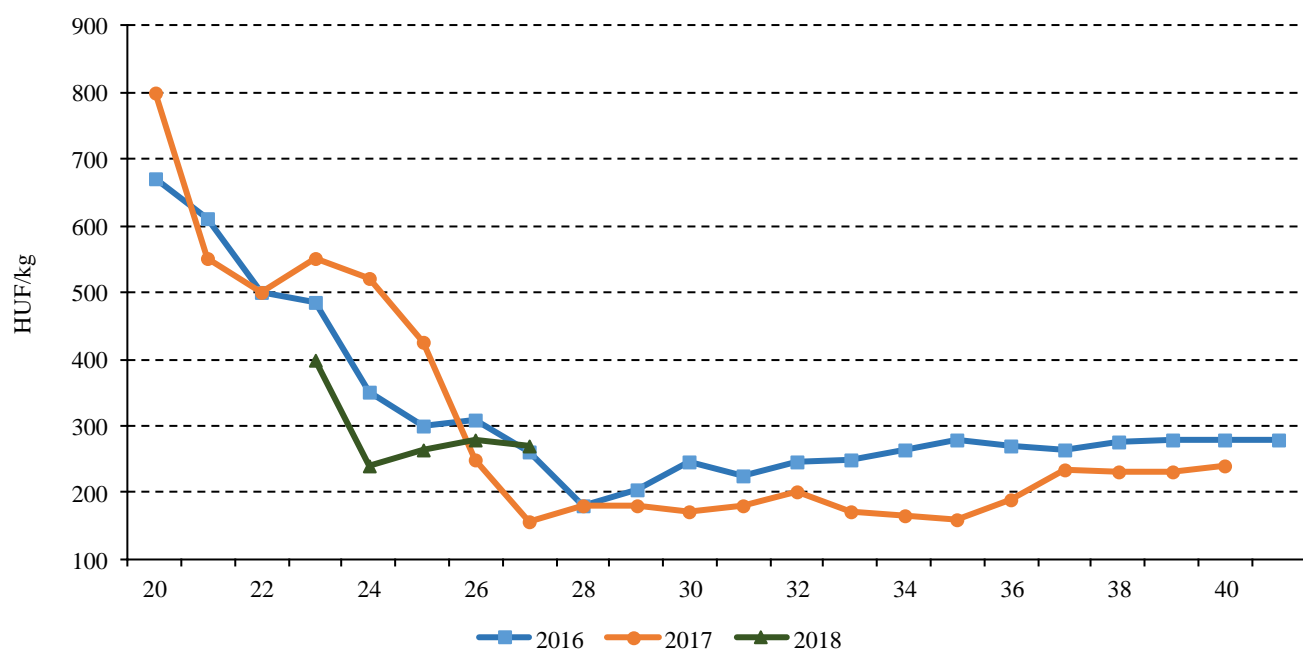
Forrás: AKI PÁIR

2. ábra: A belföldi cukkini heti termelői ára a Budapesti Nagyban Piacon (2016–2018)



Forrás: AKI PÁIR

3. ábra: A belföldi zöld húsú sárgadinnye heti termelői ára a Budapesti Nagyban Piacon (2016–2018)



Forrás: AKI PÁIR

A meggy piaca

Európai Unió

A világ összes meggytermésének harmadát az EU adja, amelynek közel 80 százalékát Lengyelország, Magyarország és Németország termeli. Németországban a tavalyi fagykáros évet követően 1,9 ezer hektárról kétszeres mennyiségű, 16,8 ezer tonna meggyet takaríthatnak be 2018-ban. Becslések szerint Lengyelországban nagyon jó meggytermés várható, azonban a betakarításhoz szükséges munkaerő hiánya gondot jelenthet, mivel csökken az Ukrajnából érkező vendégmunkások száma. Szakértők Törökországban és Szerbiában is jó termésre számítanak.

Az EU belső piacán évek óta Magyarország a legnagyobb frissmeggy-exportőr, a vezető importőr pedig Németország. Az unió frissmeggy-külkereskedelmi egyenlege negatívra változott 2017-ben, amikor a kivitel 65 százalékkal 3,5 ezer tonnára, a behozatal pedig 16 százalékkal 8,1 ezer tonnára csökkent az előző évihez képest. A közösség legjelentősebb frissmeggy-exportőre a harmadik országok felé Magyarország (1,6 ezer tonna) volt 2017-ben. Az unió legnagyobb célpiaca Szerbia. Meg kell jegyezni, hogy az EU 2014-ben még 9,5 ezer tonna meggyet szállított Oroszországba, ugyanakkor az embargó miatt a piac közvetlen elérési lehetősége megszűnt. A közösség a legtöbb meggyet Szerbiából vásárolja, ahonnan 7,7 ezer tonna érkezett 2017-ben.

Az unió belső piacán a legnagyobb fagyasztott-meggy-exportőr Lengyelország, importőr pedig Németország. A közösség fagyasztottmeggy-külkereskedelmi egyenlege negatív volt 2017-ben, amikor a kivitel 30 százalékkal 24,1 ezer tonnára esett, míg a behozatal 46 százalékkal 36,8 ezer tonnára nőtt az egy évvel korábbihoz képest. Az EU legjelentősebb fagyasztottmeggy-exportőre a harmadik országok felé Lengyelország (24-32 ezer tonna/év). Az unió legnagyobb fagyasztott-meggy-beszállítója, Szerbia 29,3 ezer tonna fagyasztott meggyet szállított a közösségbe 2017-ben. Az unió a legtöbb fagyasztott meggyet (17,2 ezer tonna) Fehéroroszországba exportálta 2017-ben.

A közösség belső piacán a legnagyobb cseresznye- és meggykonzervexportőr (a statisztika együtt kezeli a cseresznyét és a meggyet) Magyarország, importőr pedig Németország. Az EU cseresznye- és meggykonzerv-külkereskedelmi egyenlege negatív volt 2017-ben,

a behozatal 1 százalékkal 11,9 ezer tonnára, a kivitel 10 százalékkal 10,7 ezer tonnára nőtt az előző évihez képest. Az unió legjelentősebb meggykonzervexportőre a harmadik országok felé Magyarország. Az Európai Unió fő exportpiacai az USA, Oroszország, Ausztrália, Mongólia és Izrael.

Magyarország

Magyarországon a világban tapasztaltaktól eltérően a meggyet nagyobb mennyiségben termesztik, mint a cseresznyét. A KSH legfrissebb gyümölcstévény-összeírásának előzetes adatai szerint a meggy termőfelülete 13,9 ezer hektár körül alakult 2017-ben. Ezzel a második legnagyobb területű gyümölcsfaj. A meggy területének 37 százaléka öntözhető, ugyanakkor 2017-ben ennek fele volt öntözött. A legjelentősebb meggyfajták az Érdi bőtermő, az Újfehértói fűrtös, illetve a Kántorjánosi. A következő öt évben a meggyültetvények területe jelentősen növekedhet.

A KSH adatai szerint Magyarország meggytermése az elmúlt tíz évben 42,5 és 91,8 ezer tonna között alakult, szakértők szerint az idén viszonylag nagy termés várható, néhol azonban minőségi problémák jelentkezhetnek.

A világ legnagyobb frissmeggy-exportőre Magyarország. A friss termék külkereskedelmének 7,13 milliárd forintos aktívuma 2017-ben javult az egy évvel korábbihoz képest. Az export értéke (7,66 milliárd forint) 90 százalékkal haladta meg 2017-ben az előző évit, ugyanakkor az import értéke (535 millió forint) 270 százalékkal nőtt. Az egyenleg a volumen tekintve is pozitív, a frissmeggy külkereskedelmi többlete 18,7 ezer tonna volt. Magyarország 26,7 ezer tonna friss meggyet exportált, illetve 2,3 ezer tonnát importált 2017-ben. A friss meggy legnagyobb célpiaca Németország és Lengyelország.

Magyarország fagyasztott meggyből is nettó exportőr. A fagyasztott termék külkereskedelmének 2,63 milliárd forintos aktívuma 2017-ben 154 százalékkal volt jobb az egy évvel korábbinál, az export értéke ugyanis 120 százalékkal 2,8 milliárd forintra emelkedett, míg az import értéke 10 százalékkal 248 millió forintra csökkent. Az egyenleg a volumen tekintve is pozitív, a fagyasztott termék külkereskedelmi többlete 6,76 ezer

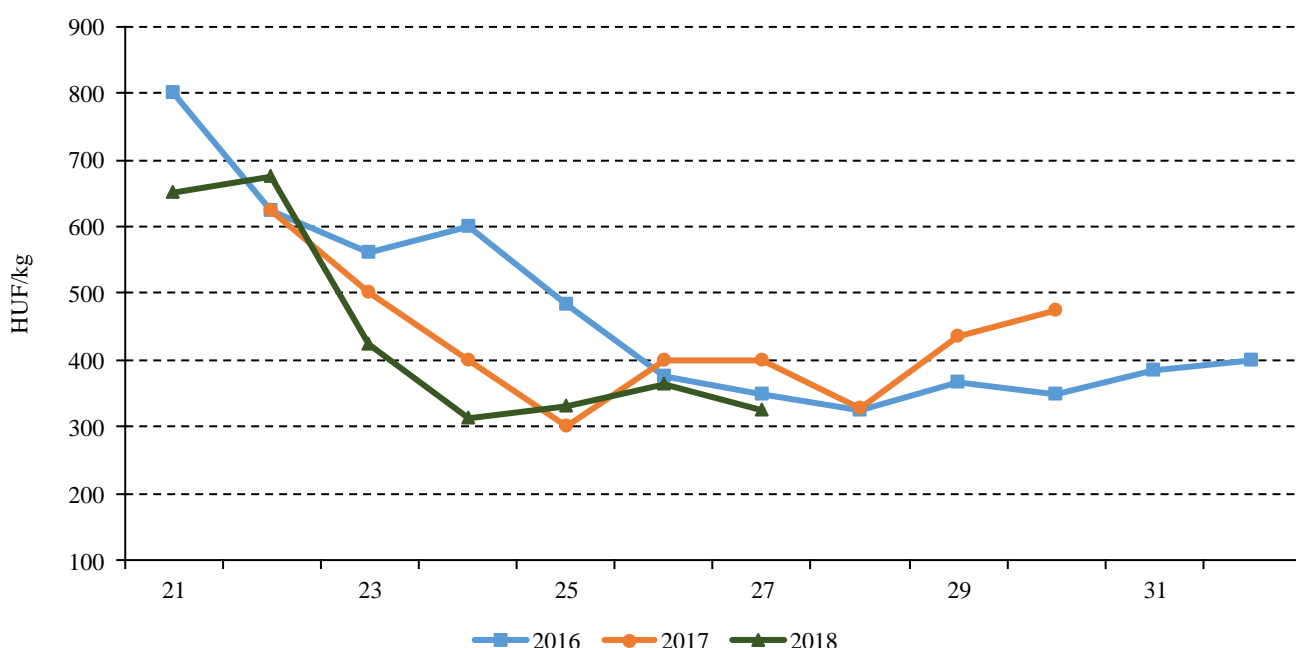
tonna volt 2017-ben, ami 44 százalékos növekedést jelentett az egy évvel korábbihoz képest. Magyarország 7,3 ezer tonna fagyasztott meggyet exportált, illetve 614 tonnát importált 2017-ben. A kivitel döntő hányada Németországba és Lengyelországba került.

Magyarország cseresznye- és meggykonzervből nettó exportőr volt a vizsgált időszakban: a külkereskedelem 12,2 milliárd forintos aktívuma 2017-ben 20 százalékkal volt jobb, mint egy évvel korábban. Az export értéke 22 százalékkal (13 milliárd forint), az import értéke (769 millió forint) 78 százalékkal haladta meg

2017-ben az egy évvel korábbi értéket.

A Budapesti Nagyban Piacon a korai meggyfajták a 21. héten jelentek meg 600–750 forint/kilogramm közötti termelői áron. A meggy termelői ára átlagosan 11 százalékkal volt alacsonyabb a 22–27. héten (386 forint/kilogramm) az elmúlt év azonos időszakának átlagárához képest. A budapesti fogyasztói piacokon a 22. héten 680–900 forint/kilogramm közötti áron jelent meg a magyarországi meggy. A kínálat bővülésével a 26. hétre 380–400 forint/kilogramorra csökkent a meggy ára.

4. ábra: A belföldi meggy termelői ára a Budapesti Nagyban Piacon (2016–2018)



Forrás: AKI PÁIR

Agrárpolitikai hírek

- Mintegy száznyolcvan agrárvállalkozás 18 milliárd forintos támogatással épít vagy fejleszt gombaházakat és hűtőházakat, a jövőben mindkét szám tovább növekszik – közölte Kiss Miklós Zsolt, az Agrárminisztérium vidékfejlesztésért felelős államtitkára július 6-án

Csornán, a Hanság-Fertőmenti Zöldség-Gyümölcs Termelői Értékesítő Szövetkezet 256 millió forintból felépült hűtőházának átadásán. A fejlesztésre, ami a Vidékfejlesztési programban a gombaházak és a hűtőházak közül elsőként valósult meg az országban, mintegy 150 millió forint támogatást nyert a szövetkezet.

Magyarországi piaci információk

1. táblázat: **Az I. osztályú, belföldi zöldségfélék és gyümölcsök leggyakoribb bruttó termelői ára a Budapesti Nagybani Piacon**

| Faj | Fajta/Típus | Méret | Mérték-egység | 2017. 27. hét | 2018. 26. hét | 2018. 27. hét | 2018. 27. hét/ 2017. 26. hét (százalék) | 2018. 27. hét/ 2018. 27. hét (százalék) |
|-------------|----------------------------|-----------|---------------|---------------|---------------|---------------|---|---|
| Burgonya | Impala | – | Ft/kg | 105 | – | 160 | 152,4 | – |
| | Red-Scarlett | – | Ft/kg | 80 | – | 150 | 187,5 | – |
| | Marabel | – | Ft/kg | 120 | – | 190 | 158,3 | – |
| | Nem jelölt | – | Ft/kg | – | 150 | 160 | – | 106,7 |
| Paradicsom | Gömb | 40–47 mm | Ft/kg | 270 | 200 | 220 | 81,5 | 110,0 |
| | | 47–57 mm | Ft/kg | 280 | 210 | 225 | 80,4 | 107,1 |
| | Fürtös | 47 mm+ | Ft/kg | 285 | 250 | 275 | 96,5 | 110,0 |
| | Koktél | 40–47 mm | Ft/kg | 330 | 280 | 290 | 87,9 | 103,6 |
| | | 15 mm– | Ft/kg | 815 | 850 | 840 | 103,1 | 98,8 |
| | | 15 mm+ | Ft/kg | 950 | 900 | 900 | 94,7 | 100,0 |
| Paprika | Tölteni való édes | 30–70 mm | Ft/kg | 165 | 250 | 200 | 121,2 | 80,0 |
| | | 70 mm+ | Ft/kg | 220 | 300 | 250 | 113,6 | 83,3 |
| | Bogyiszói | – | Ft/kg | 575 | 565 | 490 | 85,2 | 86,7 |
| | Kaliforniai | 70 mm+ | Ft/kg | 720 | 850 | 690 | 95,8 | 81,2 |
| | Lecsópaprika | – | Ft/kg | 135 | 190 | 160 | 118,5 | 84,2 |
| Padlizsán | – | 70 mm+ | Ft/kg | 360 | 400 | 360 | 100,0 | 90,0 |
| Uborka | Kígyó | 400–500 g | Ft/kg | 245 | 280 | 290 | 118,4 | 103,6 |
| | Berakó (fürtös) | 6–9 cm | Ft/kg | 190 | 200 | 200 | 105,3 | 100,0 |
| | | 9–14 cm | Ft/kg | 155 | 170 | 165 | 106,5 | 97,1 |
| Sárgadinnye | Zöld húsú | – | Ft/kg | 155 | 280 | 270 | 174,2 | 96,4 |
| | Sárga húsú | – | Ft/kg | 120 | 220 | 183 | 152,1 | 83,0 |
| Görögdinnye | Magvas–Gömb- csíkos | – | Ft/kg | 120 | 120 | 110 | 91,7 | 91,7 |
| | Magvas–Gömb- sötétzöld | – | Ft/kg | 145 | 160 | 135 | 93,1 | 84,4 |
| | Magvas–Hosz- szú–csíkos | – | Ft/kg | 130 | 130 | 120 | 92,3 | 92,3 |
| Főzőtök | Spárgatök | – | Ft/kg | 110 | 165 | 130 | 118,2 | 78,8 |

| Faj | Fajta/Típus | Méret | Mérték- egység | 2017. 27. hét | 2018. 26. hét | 2018. 27. hét | 2018. 27. hét/ 2017. 26. hét (százalék) | 2018. 27. hét/ 2018. 27. hét (százalék) |
|---------------------|-------------|----------|-------------------|------------------|------------------|------------------|---|---|
| Sárgarépa | – | – | Ft/kg | 165 | 300 | 285 | 172,7 | 95,0 |
| Petrezselyem | – | – | Ft/kg | 500 | 625 | 817 | 163,3 | 130,7 |
| Zeller | Gumós | – | Ft/kg | 293 | 200 | 285 | 97,2 | 142,5 |
| Sóska | – | – | Ft/kg | 400 | 500 | 500 | 125,0 | 100,0 |
| Spenót | – | – | Ft/kg | 400 | 700 | 700 | 175,0 | 100,0 |
| Fejes saláta | – | – | HUF/db | 100 | 200 | 171 | 171,0 | 85,5 |
| Jégsaláta | – | – | HUF/db | 180 | 200 | 200 | 111,1 | 100,0 |
| Lollo Rossa | – | – | HUF/db | 150 | 167 | 184 | 122,3 | 109,9 |
| Lollo Bionda | – | – | HUF/db | 150 | 167 | 184 | 122,3 | 109,9 |
| Fejes ká- poszta | Fehér | – | Ft/kg | 90 | 180 | 180 | 200,0 | 100,0 |
| | Vörös | – | Ft/kg | 175 | 210 | 195 | 111,4 | 92,9 |
| Kelkáposzta | – | – | Ft/kg | 145 | 205 | 240 | 165,5 | 117,1 |
| Karalábé | – | – | Ft/kg | 125 | 190 | 185 | 148,0 | 97,4 |
| | | HUF/db | 80 | 155 | 170 | 212,5 | 109,7 | |
| Karfiol | – | 16 cm+ | Ft/kg | 235 | 225 | 240 | 102,1 | 106,7 |
| Kínai kel | – | – | Ft/kg | 180 | 195 | 200 | 111,1 | 102,6 |
| Brokkoli | – | – | Ft/kg | 280 | 250 | 290 | 103,6 | 116,0 |
| Bab | Zöldbab | – | Ft/kg | 450 | 473 | 430 | 95,6 | 91,0 |
| Vörös- hagyma | Barna héjú | 40–70 mm | Ft/kg | 80 | 130 | 128 | 159,4 | 98,1 |
| | | 70 mm+ | Ft/kg | 100 | 143 | 128 | 140,0 | 98,3 |
| | Lila héjú | 40–70 mm | Ft/kg | 200 | 200 | 128 | 95,0 | 95,0 |
| | Zöldhagyma | – | HUF/kiszerezés | 90 | 135 | 128 | 144,4 | 96,3 |
| Fokhagyma | – | 45 mm+ | Ft/kg | 1000 | 880 | 128 | 80,0 | 90,9 |
| Póréhagyma | – | – | HUF/db | 120 | 150 | 128 | 125,0 | 100,0 |
| Gomba | Laska | – | Ft/kg | 650 | 650 | 128 | 100,0 | 100,0 |
| Alma | Nyári | 65 mm+ | Ft/kg | 235 | 255 | 128 | 100,0 | 92,2 |
| Cseresznye | Nem jelölt | 17–20 mm | Ft/kg | 700 | 800 | 128 | 121,4 | 106,3 |
| Kajszi | Nem jelölt | 30 mm+ | Ft/kg | 385 | 575 | 128 | 136,4 | 91,3 |

Megjegyzés: A teljes adatbázis megtekinthető a www.aki.gov.hu oldalon.
Forrás: AKI PÁIR

2. táblázat: **Az Európai Unióból és a harmadik országokból származó, I. osztályú zöldségfélék és gyümölcsök leggyakoribb bruttó ára a Budapesti Nagyban Piacon**

| Faj | Fajta/ típus | Méret | Származási hely | Mérték- egység | 2017. 27. hét | 2018. 26. hét | 2018. 27. hét | 2018. 27. hét/ 2017. 27. hét (százalék) | 2018. 27. hét/ 2018. 26. hét (százalék) |
|-------------------------|---------------------|-------------|----------------------------|-------------------|------------------|------------------|------------------|---|---|
| Paprika | Kaliforniai | 70 mm+ | Spanyolország | HUF/kg | – | – | 760 | – | – |
| Fejes ká- poszta | Fehér | – | Hollandia | HUF/kg | – | 134 | 130 | – | 97,0 |
| Lencse | – | – | Kanada | HUF/kg | 480 | 480 | 480 | 100,0 | 100,0 |
| Alma | Idared | 65 mm+ | Lengyelország | HUF/kg | – | – | 285 | – | – |
| | Nem jelölt | – | Nem jelölt | HUF/kg | – | 338 | 350 | – | 103,6 |
| Lengyelország | | | HUF/kg | – | – | 300 | – | – | |
| Körte | Packhams Triumph | 60-75 mm | Dél-afrikai Köztársaság | HUF/kg | – | 482 | 474 | – | 98,3 |
| | Vilmos | 60-75 mm | Argentína | HUF/kg | 600 | 462 | 470 | 78,3 | 101,7 |
| Szilva | Japán típusú | 28-35 mm | Görögország | HUF/kg | – | – | 350 | – | – |
| | | | Olaszország | HUF/kg | – | – | 440 | – | – |
| Kajszi | Nem jelölt | 30 mm+ | Olaszország | HUF/kg | 330 | – | 604 | 183,0 | – |
| | | | Spanyolország | HUF/kg | – | – | 600 | – | – |
| | | | Görögország | HUF/kg | – | – | 550 | – | – |
| Őszibarack | Nem jelölt | – | Olaszország | HUF/kg | 320 | 458 | 433 | 135,2 | 94,4 |
| | | | Spanyolország | HUF/kg | – | – | 464 | – | – |
| Nektarin | Nem jelölt | – | Spanyolország | HUF/kg | 420 | 540 | 460 | 109,5 | 85,2 |
| Mandula (tisztított) | – | – | USA | HUF/kg | 3 300 | 3 200 | 3 200 | 97,0 | 100,0 |
| Mogyoró (tisztított) | – | – | Törökország | HUF/kg | 3 000 | 3 000 | 3 000 | 100,0 | 100,0 |
| Földimo- gyoró | – | – | Kína | HUF/kg | 860 | 820 | 800 | 93,0 | 97,6 |
| Csemege- szőlő | Fehér | – | Olaszország | HUF/kg | 1 014 | 920 | 960 | 94,7 | 104,4 |
| | Piros | – | Olaszország | HUF/kg | 960 | 908 | 920 | 95,8 | 101,3 |
| Citrom | – | 53- 65mm | Argentína | HUF/kg | 638 | 672 | 692 | 108,5 | 103,0 |
| | | | Dél-afrikai Köztársaság | HUF/kg | 600 | – | 678 | 113,0 | – |
| Zöldcitrom | – | – | Brazília | HUF/kg | – | 1 096 | 1 168 | – | 106,6 |
| Mandarin | – | 54- 69mm | Spanyolország | HUF/kg | – | 488 | 464 | – | 95,1 |

Megjegyzés: A teljes adatbázis megtekinthető a www.aki.gov.hu oldalon.
Forrás: AKI PÁIR

3. táblázat: **A gyümölcsfélék (déli gyümölcs, dinnyefélék nélkül) külkereskedelmi forgalma Magyarországon**

| | Export mennyisége | | | Import mennyisége | | |
|--------------------|-----------------------------|-----------------------------|---|-----------------------------|-----------------------------|---|
| | 2017. január– április | 2018. január– április | 2017. január– április/ 2018. január– április | 2017. január– április | 2018. január– április | 2017. január– április/ 2018. január– április |
| | tonna | tonna | százalék | tonna | tonna | százalék |
| Gyümölcs | 17 404,4 | 27 619,9 | 158,7 | 89 959,5 | 92 778,8 | 103,1 |
| Dió héjastól | – | 33,8 | – | 0,7 | 3,8 | 589,6 |
| Dió héj nélkül | 820,0 | 366,5 | 44,7 | 252,4 | 189,7 | 75,1 |
| Alma ipari célú | 537,0 | 581,8 | 108,3 | 40,6 | 153,8 | 379,2 |
| Alma étkezési célú | 3 949,9 | 4 724,5 | 119,6 | 7 719,4 | 3 810,5 | 49,4 |

| | Export értéke | | | Import értéke | | |
|--------------------|-----------------------------|-----------------------------|---|-----------------------------|-----------------------------|---|
| | 2017. január– április | 2018. január– április | 2017. január– április/ 2018. január– április | 2017. január– április | 2018. január– április | 2017. január– április/ 2018. január– április |
| | millió HUF | millió HUF | százalék | millió HUF | millió HUF | százalék |
| Gyümölcs | 7 080,1 | 7 611,2 | 107,5 | 26 339,6 | 27 237,7 | 103,4 |
| Dió héjastól | – | 22,6 | – | 337,8 | 474,8 | 140,5 |
| Dió héj nélkül | 1 473,4 | 726,1 | 49,3 | 264,3 | 195,3 | 73,9 |
| Alma ipari célú | 44,0 | 61,1 | 138,8 | 8,9 | 64,0 | 723,1 |
| Alma étkezési célú | 479,1 | 815,6 | 170,3 | 1 150,6 | 856,0 | 74,4 |

Forrás: KSH

4. táblázat: A zöldségfélék (dinnyefélékkel) külkereskedelmi forgalma Magyarországon

| | Export mennyisége | | | Import mennyisége | | |
|--|-----------------------------|-----------------------------|---|-----------------------------|-----------------------------|---|
| | 2017. január– április | 2018. január– április | 2017. január– április/ 2018. január– április | 2017. január– április | 2018. január– április | 2017. január– április/ 2018. január– április |
| | tonna | tonna | százalék | tonna | tonna | százalék |
| Zöldség | 72 086,8 | 79 884,3 | 110,8 | 113 345,7 | 129 037,3 | 113,8 |
| Paradicsom frissen vagy hűtve | 668,9 | 1 088,9 | 162,8 | 7 966,9 | 9 294,2 | 116,7 |
| Vöröshagyma frissen vagy hűtve | 1 343,6 | 1 199,4 | 89,3 | 7 008,1 | 6 507,8 | 92,9 |
| Fokhagyma frissen vagy hűtve | 147,8 | 109,1 | 73,8 | 411,8 | 400,9 | 97,4 |
| Fejes és vörös- káposzta frissen vagy hűtve | 841,2 | 929,9 | 110,5 | 1 759,9 | 1 452,7 | 82,5 |
| Édes paprika frissen vagy hűtve | 209,9 | 255,3 | 121,6 | 3 010,1 | 3 988,4 | 132,5 |
| | Export értéke | | | Import értéke | | |
| | 2017. január– április | 2018. január– április | 2017. január– április/ 2018. január– április | 2017. január– április | 2018. január– április | 2017. január– április/ 2018. január– április |
| | millió HUF | millió HUF | százalék | millió HUF | millió HUF | százalék |
| Zöldség | 26 339,6 | 27 237,7 | 103,4 | 31 524,3 | 33 877,4 | 107,5 |
| Paradicsom frissen vagy hűtve | 337,8 | 474,8 | 140,5 | 4 270,9 | 4 282,5 | 100,3 |
| Vöröshagyma frissen vagy hűtve | 264,3 | 195,3 | 73,9 | 634,3 | 623,7 | 98,3 |
| Fokhagyma frissen vagy hűtve | 157,0 | 78,4 | 49,9 | 419,3 | 244,9 | 58,4 |
| Fejes és vö- röskáposzta frissen vagy hűtve | 315,7 | 249,8 | 79,1 | 155,5 | 146,6 | 94,3 |
| Édes paprika frissen vagy hűtve | 155,6 | 147,4 | 94,7 | 1 542,5 | 1 764,2 | 114,4 |

Forrás: KSH

Nemzetközi piaci információk

5. táblázat: A zöldségfélék és a gyümölcsök ára a poznani, a hamburgi, a berlini és a müncheni nagybani piacokon

| Termék | Szárma- zás | Poznan | | Származás | Hamburg | | Származás | Berlin | | Származás | München | |
|--------------------------|----------------|----------------|------|---------------|----------------|-------|---------------|----------------|-------|---------------|----------------|-------|
| | | Min. | Max. | | Min. | Max. | | Min. | Max. | | Min. | Max. |
| | | 2018. 7. 3. | | | 2018. 7. 2. | | | 2018. 7. 2. | | | 2018. 7. 2. | |
| | | HUF/kg | | | HUF/kg | | | HUF/kg | | | HUF/kg | |
| Cukkini | belföldi | 149 | 268 | belföldi | 264 | 396 | belföldi | 297 | 330 | belföldi | 231 | 297 |
| Csiperke- gomba | belföldi | 447 | 522 | belföldi | 661 | 793 | belföldi | 727 | 925 | belföldi | 727 | 793 |
| Paradicsom (gömb) | belföldi | 124 | 224 | Hollandia | 275 | 330 | Hollandia | 275 | 330 | Hollandia | 275 | 330 |
| Paprika (kaliforniai) | külpiai | 537 | 626 | Hollandia | 430 | 562 | Hollandia | 529 | 661 | Hollandia | 496 | 595 |
| Sárgarépa (primőr) | belföldi | 224 | 254 | belföldi | 297 | 330 | belföldi | 297 | 363 | belföldi | 314 | 347 |
| Petrezse- lyem | belföldi | 602 | 903 | belföldi | 1 925 | 2 567 | belföldi | 1 604 | 2 246 | belföldi | 2 086 | 2 407 |
| Újburgonya | belföldi | 50 | 75 | belföldi | 165 | 185 | belföldi | 198 | 211 | belföldi | 185 | 198 |
| Vörös- hagyma | belföldi | 75 | 179 | Spanyolország | 165 | 185 | Spanyolország | 159 | 185 | Spanyolország | 185 | 198 |
| Zöldborsó | külpiai | 373 | 418 | belföldi | 991 | 1090 | belföldi | 760 | 859 | belföldi | 1 189 | 1 322 |
| Petrezse- lyem | belföldi | 597 | 746 | belföldi | 463 | 661 | belföldi | 529 | 628 | belföldi | 529 | 595 |

Megjegyzés: Átszámítva az MNB hivatalos középárfolyamán.

Forrás: www.wgro.com.pl, www.ami-informiert.de

6. táblázat: A fokhagyma, a cukkini és a gomba nettó, havi termelői átlagára az Európai Unió néhány tagországában

| | Fokhagyma | | | Cukkini | | | Gomba | | |
|---------------|-----------------|-----------------|------------------------|-----------------|-----------------|------------------------|-----------------|-----------------|------------------------|
| | 2017. június | 2018. június | Változás (százalék) | 2017. június | 2018. június | Változás (százalék) | 2017. június | 2018. június | Változás (százalék) |
| | EUR/100 kg | | | EUR/100 kg | | | EUR/100 kg | | |
| Görögország | 270 | 171 | 63,3 | 30 | 55 | 183,3 | – | – | – |
| Spanyolország | 295 | 180 | 61,0 | 31 | 26 | 83,9 | 183 | 209 | 114,2 |
| Olaszország | – | 250 | – | 63 | 163 | 258,7 | – | – | – |
| Hollandia | – | – | – | 73 | 92 | 126,0 | 160 | 163 | 101,9 |
| Magyarország | 307 | 213 | 69,4 | – | – | – | 115 | 122 | 106,1 |

Forrás: Európai Bizottság

Borpiaci jelentés

A Nemzetközi Szőlészeti és Borászati Hivatal (OIV) adatai szerint a világ borfogyasztása 243 millió hektoliter körül alakult 2017-ben, 0,7 százalékkal nőtt a 2016. évihez viszonyítva. A világ legnagyobb borfogyasztója, az Egyesült Államok borfogyasztása 32,6 millió hektolitert tett ki 2017-ben, ami 3 százalékkal több az egy évvel korábbi mennyiségnél. Európában megállt a borfogyasztás csökkenése. Olaszország borfogyasztása csaknem 1 százalékkal 22,6 millió hektoliterre, Spanyolországé 3 százalékkal 10,3 millió hektoliterre emelkedett 2017-ben. Franciaországban (27 millió hektoliter) és Németországban (20,2 millió hektoliter) nem változott számottevően a borfogyasztás. Az Egyesült Királyságban a 2016. évi enyhe emelkedést követően 2017-ben 12,7 millió hektoliter (-1,4 százalék) bor fogyott.

Kína borfogyasztása 18 millió hektoliter körül alakult 2017-ben, 3,5 százalékkal emelkedett a 2016. évihez viszonyítva. Új-Zélandon kevesebb bort fogyasztottak (0,9 millió hektoliter), mint egy évvel korábban. Ausztráliában 5,8 millió hektoliterre emelkedett az elfogyasztott bor mennyisége 2017-ben. A Dél-afrikai Köztársaság borfogyasztása 2016 és 2017 között 2,4 százalékkal 4,5 millió hektoliterre nőtt. Dél-Amerikában a 2017. évi borfogyasztás elmaradt a 2016. évitől: Argentínában 5 százalékkal 8,9 millió hektoliterre és Chilében 10 százalékkal 2,2 millió hektoliterre csökkent. Brazília borfogyasztása elérte a 2015. évi 3,3 millió hektolitert.

A KSH adatai szerint Magyarország bor-külkereskedelmi egyenlege (gyöngyöző bor és pezsgő nélkül) mind mennyiségben, mind értékben pozitív volt 2018 első négy hónapjában, mennyiségben 37, értékben pedig 23 százalékkal emelkedett az előző év hasonló időszakához viszonyítva. A borexport mennyiségben 69 százalékkal 320 ezer hektoliterre bővült, értékben 38 százalékkal 8,8 milliárd forintra emelkedett. A külpiacon értékesített mennyiség nagyobb hányadát (73 százalék) a lédig borok tették ki. A palackos borok kiszállítása 6 százalékkal 86 ezer hektoliterre, a kivitel értéke

5 százalékkal 4,6 milliárd forintra emelkedett egy év alatt. A lédig borok kiszállított mennyisége és a kivitel értéke is több mint a kétszeresére nőtt, 234 ezer hektoliterre, illetve 4,3 milliárd forintra emelkedett a vizsgált időszakban. A nemzetközi piacon továbbra is a magyar fehérborok voltak a keresettebbek, a kivitel 81 százalékát tették ki a vizsgált időszakban.

Magyarország borimportja 74 százalékkal 16 ezer hektoliterre csökkent 2018. január és április között az előző év azonos időszakához képest. Az import 90 százaléka palackos, a többi lédig kiszerezésű volt. A palackozott borok behozatala csaknem 5 százalékkal nőtt, míg a lédig boroké 97 százalékkal 1,6 ezer hektoliterre csökkent a megfigyelt időszakban. A palackos és a lédig kiszerezésű borok behozatalának összértéke csaknem 0,9 milliárd forint volt, 36 százalékkal maradt el az egy évvel korábbitól. A palackos borok behozatalának értéke 7 százalékkal nőtt, míg a lédig boroké 93 százalékkal csökkent.

Az AKI PÁIR adatai szerint a belföldön termelt oltalom alatt álló földrajzi jelzéssel ellátott fehérborok feldolgozó értékesítési ára 21,6 ezer forint körül alakult hektoliterenként 2018 júniusában. A vörös- és rozéborok közül a földrajzi jelzés nélküli borokat hektoliterenként csaknem 24 ezer forintért, az oltalom alatt álló földrajzi jelzéssel ellátott borokat 26 ezer forint/hektoliter körüli áron értékesítették az év hatodik hónapjában.

Az oltalom alatt álló eredetmegjelöléssel ellátott borok közül a tokaji fehérborok belföldi értékesítési átlagára 62,1 ezer forint volt hektoliterenként 2018 májusában. Az oltalom alatt álló eredetmegjelöléssel ellátott vörös- és rozéborok közül az egri borokat csaknem 50 ezer forint/hektoliter, a villányi borokat csaknem 61,8 ezer forint/hektoliter átlagáron értékesítették.

Az AKI PÁIR a földrajzi jelzés nélküli, az oltalom alatt álló földrajzi jelzéssel ellátott és az oltalom alatt álló eredetmegjelöléssel ellátott borok belföldi értékesítése mellett a jövőben a külföldi értékesítésre vonatkozó adatokat is közzéteszi.

7. táblázat: **A földrajzi jelzés nélküli és az oltalom alatt álló földrajzi jelzéssel ellátott BELFÖLDÖN értékesített borok mennyisége és feldolgozó értékesítési ára**

| Megnevezés | | Mértékegység | 2018. április | 2018. május | 2018. június |
|--|---|------------------|---------------|-------------|--------------|
| Fehér | Oltalom alatt álló földrajzi jelzéssel ellátott | mennyiség (hl) | 37 145 | 33 697 | 30 494 |
| | | átlagár (HUF/hl) | 20 181 | 21 056 | 21 621 |
| Vörös és rozé | Földrajzi jelzés nélküli | mennyiség (hl) | 7 441 | 7 392 | 5 534 |
| | | átlagár (HUF/hl) | 22 951 | 23 089 | 23 896 |
| | Oltalom alatt álló földrajzi jelzéssel ellátott | mennyiség (hl) | 21 684 | 21 217 | 30 556 |
| | | átlagár (HUF/hl) | 29 632 | 30 607 | 26 274 |
| Vörös és rozé összesen | mennyiség (hl) | 29 125 | 28 609 | 36 090 | |
| | átlagár (HUF/hl) | 27 925 | 28 664 | 25 909 | |
| Oltalom alatt álló földrajzi jelzéssel ellátott bor összesen | | mennyiség (hl) | 58 829 | 54 913 | 61 050 |
| | | átlagár (HUF/hl) | 23 664 | 24 746 | 23 950 |
| Földrajzi jelzés nélküli bor és oltalom alatt álló földrajzi jelzéssel ellátott bor összesen | | mennyiség (hl) | 66 541 | 65 707 | 66 608 |
| | | átlagár (HUF/hl) | 23 573 | 23 996 | 23 950 |

Megjegyzés: Belföldön termelt borok.
Forrás: AKI PÁIR

8. táblázat: **A földrajzi jelzés nélküli és az oltalom alatt álló földrajzi jelzéssel ellátott KÜLFÖLDÖN értékesített borok mennyisége és ára**

| Megnevezés | | Mértékegység | 2018. április | 2018. május | 2018. június |
|--|---|------------------|---------------|-------------|--------------|
| Fehér | Földrajzi jelzés nélküli | mennyiség (hl) | 3 769 | 6 258 | 3 320 |
| | | átlagár (HUF/hl) | 32 637 | 29 387 | 33 844 |
| | Oltalom alatt álló földrajzi jelzéssel ellátott | mennyiség (hl) | 40 261 | 33 454 | 38 503 |
| | | átlagár (HUF/hl) | 18 804 | 22 638 | 21 779 |
| | Fehér összesen | mennyiség (hl) | 44 030 | 39 712 | 41 823 |
| | | átlagár (HUF/hl) | 19 988 | 23 702 | 22 737 |
| Vörös és rozé | Oltalom alatt álló földrajzi jelzéssel ellátott | mennyiség (hl) | 7 226 | 5 384 | 7 336 |
| | | átlagár (HUF/hl) | 22 126 | 24 689 | 21 092 |
| Oltalom alatt álló földrajzi jelzéssel ellátott bor összesen | mennyiség (hl) | 47 487 | 38 838 | 45 839 | |
| | átlagár (HUF/hl) | 19 310 | 22 923 | 21 669 | |
| Földrajzi jelzés nélküli bor és oltalom alatt álló földrajzi jelzéssel ellátott bor összesen | mennyiség (hl) | 52 405 | 46 145 | 49 651 | |
| | átlagár (HUF/hl) | 20 330 | 23 809 | 22 745 | |

Megjegyzés: Belföldön termelt borok. Az OFJ-borok legnagyobb része tartályos kiszerelésű volt.
Forrás: AKI PÁIR

9. táblázat: **Az oltalom alatt álló eredetmegjelöléssel ellátott BELFÖLDÖN értékesített borok mennyisége és feldolgozóinak értékesítési ára**

| Megnevezés | Bortípus | Mértékegység | 2018. március | 2018. április | 2018. május |
|--------------------|---------------|------------------|---------------|---------------|-------------|
| Tokaji OEM | fehér | mennyiség (hl) | 1 966 | 1 515 | 1 862 |
| | | átlagár (HUF/hl) | 62 175 | 62 751 | 73 935 |
| Egri OEM | fehér | mennyiség (hl) | 958 | 956 | 775 |
| | | átlagár (HUF/hl) | 39 823 | 41 886 | 44 407 |
| | vörös és rozé | mennyiség (hl) | 4 291 | 3 243 | 4 278 |
| | | átlagár (HUF/hl) | 43 784 | 44 861 | 44 925 |
| Mátrai OEM | fehér | mennyiség (hl) | ... | ... | ... |
| | | átlagár (HUF/hl) | ... | ... | ... |
| | vörös és rozé | mennyiség (hl) | ... | ... | ... |
| | | átlagár (HUF/hl) | ... | ... | ... |
| Villányi OEM | fehér | mennyiség (hl) | ... | ... | ... |
| | | átlagár (HUF/hl) | ... | ... | ... |
| | vörös és rozé | mennyiség (hl) | 2 367 | 1 616 | 1 615 |
| | | átlagár (HUF/hl) | 61 490 | 61 641 | 61 759 |
| Balatonboglári OEM | fehér | mennyiség (hl) | ... | 316 | ... |
| | | átlagár (HUF/hl) | ... | 47 919 | ... |
| | vörös és rozé | mennyiség (hl) | ... | 242 | ... |
| | | átlagár (HUF/hl) | ... | 42 672 | ... |
| Kunsági OEM | fehér | mennyiség (hl) | ... | ... | ... |
| | | átlagár (HUF/hl) | ... | ... | ... |
| | vörös és rozé | mennyiség (hl) | ... | ... | ... |
| | | átlagár (HUF/hl) | ... | ... | ... |
| Egyéb OEM | fehér | mennyiség (hl) | 2 497 | 1 764 | 2 234 |
| | | átlagár (HUF/hl) | 46 669 | 45 830 | 47 052 |
| | vörös és rozé | mennyiség (hl) | 2 161 | 1 540 | 1 810 |
| | | átlagár (HUF/hl) | 27 676 | 28 091 | 26 272 |

...=Adatvédelmi korlátok miatt nem közölhető adat.

Megjegyzés: Belföldön termelt borok.

Forrás: AKI PÁIR

10. táblázat: Az oltalom alatt álló eredetmegjelöléssel ellátott KÜLFÖLDÖN értékesített borok mennyisége és ára

| Megnevezés | Bortípus | Mértékegység | 2018. március | 2018. április | 2018. május |
|--------------------|---------------|------------------|---------------|---------------|-------------|
| Tokaji OEM | fehér | mennyiség (hl) | 3 592 | 2 196 | 2 741 |
| | | átlagár (HUF/hl) | 51 215 | 56 304 | 59 701 |
| Egri OEM | fehér | mennyiség (hl) | 129 | 70 | 178 |
| | | átlagár (HUF/hl) | 45 554 | 48 539 | 46 043 |
| | vörös és rozé | mennyiség (hl) | 1 967 | 1 235 | 1 427 |
| | | átlagár (HUF/hl) | 44 678 | 43 198 | 49 126 |
| Mátrai OEM | fehér | mennyiség (hl) | ... | ... | ... |
| | | átlagár (HUF/hl) | ... | ... | ... |
| | vörös és rozé | mennyiség (hl) | ... | ... | ... |
| | | átlagár (HUF/hl) | ... | ... | ... |
| Villányi OEM | fehér | mennyiség (hl) | ... | ... | ... |
| | | átlagár (HUF/hl) | ... | ... | ... |
| | vörös és rozé | mennyiség (hl) | ... | ... | ... |
| | | átlagár (HUF/hl) | ... | ... | ... |
| Balatonboglári OEM | fehér | mennyiség (hl) | ... | ... | ... |
| | | átlagár (HUF/hl) | ... | ... | ... |
| | vörös és rozé | mennyiség (hl) | ... | ... | ... |
| | | átlagár (HUF/hl) | ... | ... | ... |
| Kunsági OEM | fehér | mennyiség (hl) | ... | ... | ... |
| | | átlagár (HUF/hl) | ... | ... | ... |
| | vörös és rozé | mennyiség (hl) | ... | ... | ... |
| | | átlagár (HUF/hl) | ... | ... | ... |
| Egyéb OEM | fehér | mennyiség (hl) | 10 501 | 12 195 | 8 636 |
| | | átlagár (HUF/hl) | 18 896 | 18 744 | 18 558 |
| | vörös és rozé | mennyiség (hl) | 3 671 | 3 534 | 2 191 |
| | | átlagár (HUF/hl) | 19 984 | 18 835 | 20 323 |

...=Adatvédelmi korlátok miatt nem közölhető adat.

Megjegyzés: Belföldön termelt borok. Az egyéb OEM-borok legnagyobb része tartályos kiszerezésű volt.

Forrás: AKI PÁIR

11. táblázat: Magyarország bor-külkereskedelme mennyiségben kifejezve

| | | Export mennyisége | | | Import mennyisége | | |
|--|---------------|-------------------|---------------|---------------|-------------------|--------------|--------------|
| | | 2017. I–IV. | 2018. I–IV. | Változás | 2017. I–IV. | 2018. I–IV. | Változás |
| | | ezer hl | ezer hl | százalék | ezer hl | ezer hl | százalék |
| Palackos | Fehér | 56,19 | 60,04 | 106,84 | 4,18 | 4,76 | 113,67 |
| | Vörös és rozé | 24,66 | 25,92 | 105,10 | 9,24 | 9,28 | 100,50 |
| | Összesen | 80,85 | 85,96 | 106,31 | 13,42 | 14,04 | 104,61 |
| Lédig | Fehér | 94,94 | 202,41 | 213,20 | 1,78 | 0,08 | 4,64 |
| | Vörös és rozé | 13,89 | 31,84 | 229,18 | 45,66 | 1,55 | 3,38 |
| | Összesen | 108,83 | 234,25 | 215,24 | 47,44 | 1,63 | 3,43 |
| Palackos és lédig kiszerelés összesen | | 189,69 | 320,20 | 168,81 | 60,86 | 15,67 | 25,74 |

Forrás: KSH

12. táblázat: Magyarország bor-külkereskedelme értékben kifejezve

| | | Export értéke | | | Import értéke | | |
|--|---------------|---------------|--------------|---------------|---------------|--------------|--------------|
| | | 2017. I–IV. | 2018. I–IV. | Változás | 2017. I–IV. | 2018. I–IV. | Változás |
| | | milliárd HUF | milliárd HUF | százalék | milliárd HUF | milliárd HUF | százalék |
| Palackos | Fehér | 3,14 | 3,40 | 108,48 | 0,20 | 0,24 | 123,84 |
| | Vörös és rozé | 1,20 | 1,17 | 96,93 | 0,58 | 0,59 | 101,37 |
| | Összesen | 4,34 | 4,57 | 105,28 | 0,78 | 0,83 | 107,07 |
| Lédig | Fehér | 1,78 | 3,67 | 204,48 | 0,03 | 0,01 | 34,08 |
| | Vörös és rozé | 0,29 | 0,60 | 208,11 | 0,56 | 0,03 | 5,52 |
| | Összesen | 2,08 | 4,27 | 204,99 | 0,59 | 0,04 | 6,77 |
| Palackos és lédig kiszerelés összesen | | 6,42 | 8,84 | 137,63 | 1,37 | 0,87 | 63,92 |

Forrás: KSH

13. táblázat: Magyarország pezsgő-külkereskedelme

| | 2017. I–IV. | | 2018. I–IV. | | 2018. I–IV. /2017. I–IV. | |
|--------|-------------|--------------|-------------|--------------|--------------------------|----------|
| | Mennyiség | Érték | Mennyiség | Érték | Mennyiség | Érték |
| | ezer hl | milliárd HUF | ezer hl | milliárd HUF | százalék | százalék |
| Import | 7,56 | 0,56 | 6,29 | 0,50 | 83,17 | 90,29 |
| Export | 7,35 | 0,46 | 7,77 | 0,47 | 105,62 | 103,55 |

Forrás: KSH

