

XXI. évfolyam, 12. szám, 2018



# **AGRÁRPIACI JELENTÉSEK**

## **GABONA ÉS IPARI NÖVÉNYEK**

**Gabona és Ipari Növények  
XXI. évfolyam, 12. szám, 2018**

Megjelenik kéthetente  
2018. június 28.

**Felelős szerkesztő**  
Dr. Stummer Ildikó

**Szerző**  
Dr. Molnár Zsuzsa  
molnar.zsuzsa@aki.gov.hu  
Ecsediné Wanek Zsuzsanna  
wanek.zsuzsa@aki.gov.hu

**Közreműködő**  
Pásztor Zsuzsanna  
pasztor.zsuzsanna@aki.gov.hu

**Kiadó**  
Agrárgazdasági Kutató Intézet  
H-1093 Budapest, Zsil utca 3-5.  
Postacím: H-1463 Budapest, Pf.: 944  
Telefon: (+36 70) 501-0446  
Fax: (+36 1) 217-8111  
www.aki.gov.hu  
aki@aki.gov.hu  
https://pair.aki.gov.hu

ISSN 1418 2130

A Gabona és Ipari Növények piaci jelentésén kívül kínáljuk még a Baromfi; Élőállat és Hús; Zöldség, Gyümölcs és Bor; Tej és Tejtermékek piaci jelentéseket is.

A kiadványokkal kapcsolatban részletes felvilágosítást ad:  
Publikációs Csoport  
publikacio@aki.gov.hu  
Telefon: (+36 70) 501-1156

Minden jog fenntartva. A kiadvány bármely részének sokszorosítása, adatainak bármilyen formában (nyomtatott vagy elektronikus) történő tárolása vagy továbbítása, illetőleg bármilyen elven működő adatbázis-kezelő segítségével történő felhasználása csak a kiadó előzetes írásbeli engedélyével történhet.

## Tartalomjegyzék

<b>Összefoglaló.....</b>	<b>3</b>
<b>Gabonapiaci jelentés.....</b>	<b>4</b>
Búza.....	4
Kukorica.....	4
A gabonafélék jegyzése.....	7
Termelői és kikötői árak.....	11
Gabonapiaci információk.....	14
<b>Olajnövény-piaci jelentés.....</b>	<b>16</b>
Szójabab.....	16
Repcemag.....	16
Napraforgómag.....	16
Az olajmagok és származékaik jegyzése.....	20
Termelői és kikötői árak.....	23
Olajmagpiaci információk.....	25
<b>Cukorpiaci jelentés.....</b>	<b>27</b>

## Összefoglaló

Az északi féltekén az aratás előrehaladtával egyre biztosabb, hogy a 2018/2019. évi szezon globális termése elmarad az egy évvel korábitól. A legfrissebb mértékadó prognózisok szerint összesen 723-745 millió tonna kenyérgabona kerülhet a világ tárolóiba a júliusban kezdődő új gazdasági évben. Az elemzők véleménye megegyezik abban, hogy ez a volumen alulmúlja a globális felhasználást, ugyanakkor a bőséges nyitókészlettel együtt a kínálat elegendő lesz a 736-751 millió tonna igény fedezésére.

Az ó- és újtermésű kukorica ára egyaránt gyengült a világpiacon 2018. május 5. és június 8. között (*Tallage*).

A fekete-tengeri országok közül Ukrajnában a 2016. évi 4,5 millió tonna körüli rekordhoz képest 4 százalékkal kevesebb, 4,3 millió tonna szójababtermés várható az idén a terület kismértékű zsugorodása miatt. Oroszország ezzel szemben várhatóan tovább képes növelni szójatermelését: a jelenlegi igen korai prognózisok 3,8 millió tonna termésről (+4 százalék) szólnak.

Magyarországon az AKI PÁIR adatai szerint a feldolgozók átlagosan 135-138 ezer forint/tonna körüli áfa és szállítási költség nélküli áron értékesítették a full-fat szóját június első felében. A belföldi termelésű szójabab áfa és szállítási költség nélküli termelői ára 115–120 ezer forint/tonna között mozgott ugyanekkor.

A világ első számú repcemagtermelőjénél, az Európai Unióban a középső és nyugati tagállamokban a szokatlanul meleg és száraz tavaszi idő hatására lerövidült az állomány virágzási ideje, ami rontotta a terméskilátásokat.

Az Európai Unióban a napraforgó termőterülete 1 százalékkal lehet kisebb az egy évvel korábinál, 4,2 millió hektárt foglalhat el a növény a 2018/2019. gazdasági évben.

Az Európai Bizottság júniusi előrevetítése szerint az unióban a cukorrépa hozama hektáronként 77,5 tonna körül várható az idén.

## Gabonapiaci jelentés

### Búza

Az északi féltekén az aratás előrehaladtával egyre biztosabb, hogy a 2018/2019. évi szezon globális termése elmarad az egy évvel korábitól. A legfrissebb mértékadó prognózisok szerint összesen 723-745 millió tonna kenyérgabona kerülhet a világ tárolóiba a júliusban kezdődő új gazdasági évben (USA agrárminisztériuma, Nemzetközi Gabonatanács, *Tallage*). Az elemzők véleménye megegyezik abban, hogy ez a volumen alulmúlja a globális felhasználást, ugyanakkor a bőséges nyitókészlettel együtt a kínálat elegendő lesz a 736-751 millió tonna igény fedezésére.

A *Tallage* francia piacelemző vállalat szakemberei szerint az EU tagországaiban összesen 140 millió tonna búzát takaríthatnak be a gazdák a következő hetekben. Ez a mennyiség közel 2 millió tonnával lenne kevesebb a 2017. évinél. A váratlan áprilisi hőstressz elsősorban a skandináv országokban, Németország északi területein, Lengyelországban és a balti államokban befolyásolhatja negatívan a hozamokat, ugyanazokon a területeken, ahol márciusban még a bőséges csapadék miatt szenvedtek a növények. Az uniós termelés több mint felét biztosító három tagország közül egyedül Franciaországban várják az elemzők a termés növekedését (4 százalékkal 37,8 millió tonnára), Németországban 1,5 százalékkal 24 millió tonnára, az Egyesült Királyságban közel 1 százalékkal 14,5 millió tonnára mérséklődhet az idei kibocsátás. Lengyelországban, Romániában és Bulgáriában 6-8 százalékkal kevesebb búza kerülhet a raktárakba. Spanyolországban a 2017. évi komoly hozamkiesést követően a hektáronkénti termés 3,7 tonnára nő (+61 százalék) a prognózis szerint, így az ország összes búzatermése akár 59 százalékkal 6,1 millió tonnára bővíülhet. Magyarországon egyelőre nem állnak rendelkezésre hivatalos adatok a 2018. évi termésre vonatkozóan, mindenesetre a Tallage alig 4,8 millió tonna (-5 százalék) búzatermés betakarításával számol, 5,1 tonna/hektár (-4,5 százalék) átlaghozam mellett.

A világ vezető búzaexportőr országai közül Oroszországban a tavalyinál 13-19 százalékkal kevesebb, 69-74 millió tonna búzát takaríthatnak be a gazdák az idén. Ukrajnában szintén a termelés csökkenése (-1-3 százalék) várható, 25-27 millió tonna termés kerülhet a tárolókba.

Az USA-ban hektáronként 3,2 tonna termést jeleznek az ideji prognózisok az egy évvel korábbi 3,1 tonnával szemben. Az átlaghozam kismértékű javulása mellett az elmúlt évinél 4 százalékkal nagyobb termőterület is hozzájárul ahhoz, hogy a betakarítás végén 5 százalékkal több búzatermessel számoljanak, azonban a kibocsátás várhatóan így sem éri el az 50 millió tonnát.

Eközben a déli féltekén a búza vetésének érkezett el az ideje. Ausztráliában várhatóan a tavalyihoz hasonló nagyságú területen, 12,2 millió hektáron teremhet a kalászos. Ezzel egy időben Argentínában 6 millió hektárra (+7 százalék) növekedhet a búza termőterülete.

Az aratás kezdetével 180 dollár (USD)/tonna közepébe ereszkedett a búza legközelebbi lejáratra szóló jegyzése 2018. június 22-ig. Ezt a trendet követte a termény fronthavi jegyzése a párizsi árutőzsdén (*Euronext/MATIF*) is, ahol 170–175 euró/tonna körül mozgott a kurzus ekkor. Az árcsökkenés várhatóan a fizikai piacra is begyűrűzik, azonban 2018. május 5. és június 8. között még világszerte erősödött a búza ára a főbb exportőrök (Oroszország, Ukrajna, EU) terméskilátásainak romlása, valamint az előre jelzett készletcsökkenés miatt. Az oroszországi újtermésre (augusztusi határidő, 12,5 százalékos fehérjetartalom) az egy hónappal korábbanál 1 dollárral, a románaira/bulgáriaira 4 dollárral drágábban, 207 és 205 dollár/tonnáért kötöttek szerződést június elején. A Franciaországban megtermelt, augusztusban feladandó malmi búzára eközben 216 dollár/tonnáért (+8 dollár) volt érdeklődés. Ugyanakkor a németországi, 12,5 százalékos fehérjetartalmú, augusztusi szállítású termény kikötői ára (FOB) 227 dollár/tonna volt Hamburgban (+7 dollár), ami alacsonyabb az USA-ból származóénál (228 dollár/tonna). A takarmánybúza augusztusi kikötői ára (FOB) 200 dollár/tonna (+7 dollár) volt Bulgáriában és Romániában, 195 dollár/tonna a fekete-tengeri térség más exportőreinél (+3 dollár), míg a franciaországi takarmánygabonára 216 (+8 dollár), az Egyesült Királyságban megtermeltre 218 (+5 dollár) dollár/tonnáért szerződtek. Magyarországon a fizikai piacon az étkezési búza átlagosan 51 ezer forint/tonna, a takarmánybúza 46-47 ezer forint/tonna áfa és szállítási költség nélküli termelői áron forgott június első felében az AKI PÁIR adatai szerint.

## Kukorica

Az elemzők a világ kukoricatermését 1020-1055 millió tonnára becsülik a 2018/2019. gazdasági évre, amely 11-24 millió tonnával lenne kevesebb a folyó szezonnal kibocsátásánál, jóllehet a prognózisok a betakarításig akár számottevően is módosulhatnak. Ez a volumen 18-38 millió tonnával múlna alul az előre jelzett felhasználást, így ez lehet a második szezonnal a sorban, amikor a globális készletek szűkülnek.

A világ első számú kukoricatermelőjénél, az Amerikai Egyesült Államokban az agrárminisztérium (*USDA*) 32,7 millió hektáron (-2 százalék) 357 millió tonna termést jelez (-4 százalék). Az állományok állapota egyelőre biztató, a termőterület 77 százaléka kapott jó/ki-váló minősítést 2018. június 24-én.

A fekete-tengeri országokban az idén tovább nő a kukorica termőterülete. Ukrajnában 4,6 millió hektárról akár 30 millió tonna termést is betakaríthatnak a gazdák idén ősszel, ez 24 százalékkal lenne több a 2017. évi kibocsátásnál. Oroszországban a termelés 13 százalékos növekedését a biztató hozamvárakozásokra alapozzák az elemzők, a növény termőterülete ugyanis 2,7 millió hektár maradt.

Az Európai Unióban 8,6 millió hektáron (+1 százalék) került a földre a vetőmag az idén a *Tallage* adatai szerint. Egyelőre optimisták az előrejelzések, a múlt évinél kissé jobb hozamokat helyeztek kilátásba a szakértők: 1 százalékkal 7 tonna fölé emelkedhet a hektáronkénti átlagtermés. Így a tavalyinál 2,5 százalékkal több, 61 millió tonna kukorica kerülhet EU-szerte a tárolókba. Az EU28 legnagyobb kukoricatermelő tagországában, Franciaországban a hozam gyengülése miatt (-8 százalékkal 9,3 tonna/hektárra) a tavalyinál 8 százalékkal kevesebb, összesen 13,3 millió tonna kukoricát arathatnak a gazdák. Az unió további vezető kukoricatermelő tagországai közül Romániában, Olaszországban és Magyarországon egyaránt a hozamok növekedését valószínűsítik. Romániában 2,5 millió hektárról 9,9 millió tonna (+1 százalék), Olaszországban 650 ezer hektárról 6,1 millió tonna (+7 százalék) termés betakarítására van kilátás. Magyarországon hivatalos adatok egyelőre nem állnak rendelkezésre az idei termést illetően, mindenesetre a *Tallage* 7,1 tonna/hektár (+2 százalék) hozam mellett 7,2 millió tonna kukoricatermést

(+5 százalék) becsül.

Az év ezen időszakában a déli féltekén még javában zajlik a 2017/2018. gazdasági évi kukoricatermés betakarítása, és a termésvárakozások hónapról hónapra változnak. Brazíliában a tartós szárazság miatt a korábbiakhoz képest romlottak a másodvetésű kukorica (*safrina*) terméskilátásai, így a dél-amerikai ország teljes 2017/2018. gazdasági évi kukoricatermése 85 millió tonnára tehető (-14 százalék). Argentínában a 2016/2017. gazdasági évi 41 millió tonna rekordtól jócskán elmaradó mennyiség, 33 millió tonna kerülhet a tárolókba az *USDA* júniusi projekciója szerint. A *La Niña* éghajlati jelenség ugyanis kedvezőtlenül hideg, száraz időt hozott a térségbe az elmúlt hónapokban, ami a hozamkilátások romlását okozta.

Az ó- és újtermésű kukorica ára egyaránt mérséklődött a világpiacra 2018. május 5. és június 8. között (*Tallage*). Az ótermés tekintetében a legnagyobb mértékben az argentinai termés ára esett, 16 dollárral 177 dollár/tonnára. Az USA-ból származó kukorica kikötői ára (*FOB*) 14 dollárral 179 dollár/tonnára csökkent, jelezve a bőséges tartalékokat. Az augusztusi szállítási franciaországi termés ára 9 dollárral 207 dollár/tonnára, míg a braziliaié 14 dollárral 187 dollár/tonnára csökkent. Az október–december között feladásra kerülő újtermés ára 10 dollárral esett az észak- és dél-amerikai exportöröknél a jelzett periódusban. Az ukrain újtermésű kukorica a májusinál 8 dollárral, a franciaországi 4 dollárral, a romániai/bulgáriai 2 dollárral volt olcsóbb június elején. A mediterrán térségben az újtermés vonatkozásában az ukraini termés a legversenyképesebb, azt követi az argentinai, a romániai/bulgáriai és a braziliai.

A kukorica legközelebb lejáratra szóló jegyzése 140 dollár/tonnáig gyengült a chicagói árutőzsdén (*CME/CBOT*) 2018. június 22-ig. Ezzel párhuzamosan a párizsi árutőzsdén (*Euronext/MATIF*) 165 euró/tonna alá ereszkedett a termés fronthavi jegyzése. Magyarországon, a Budapesti Értéktőzsde (BÉT) árupiaci szekciójában a termés júliusi jegyzése nem mozdult a 48,8 ezer forint/tonna szintről. A magyarországi fizikai piacon az AKI PÁIR adatai szerint átlagosan 46 ezer forint/tonna termelői áron cserélt gazdát a termés június első felében.

1. táblázat: **A gabonafélék termelői ára Magyarországon**

HUF/tonna

	2018. 24. hét	2018. 24. hét/2018. 23. hét (százalék)	2018. 24. hét/2017. 24. hét (százalék)
Étkezési búza	51 053	100	112
Takarmánybúza	46 645	99	109
Takarmánykukorica	45 877	99	110
Takarmányárpa	44 199	100	128

Megjegyzés: A termelői ár az áfát és a szállítási költséget nem tartalmazza.

Forrás: AKI PÁIR

2. táblázat: **A búza legközelebbi lejáratra szóló jegyzése a hazai és a nemzetközi tőzsdéken**

		Szállítási határidő	Mértékegység	2018. 06. 20.	2018. 06. 21.	2018. 06. 22.
Budapesti Értéktőzsde (BÉT)	Malmi búza	–	HUF/tonna	–	–	–
	Takarmánybúza	–	HUF/tonna	–	–	–
Párizsi árutőzsde (Euronext/MATIF)	Búza	2018. szeptember	EUR/tonna	174	176	176
Chicagói árutőzsde (CME/CBOT)	Búza	2018. július	USD/tonna	179	182	180

Megjegyzés: A malmi búzát 2017. május 2., a takarmánybúzát 2016. szeptember 1-től nem jegyzik a BÉT-en.

Forrás: BÉT, Euronext, CME Group

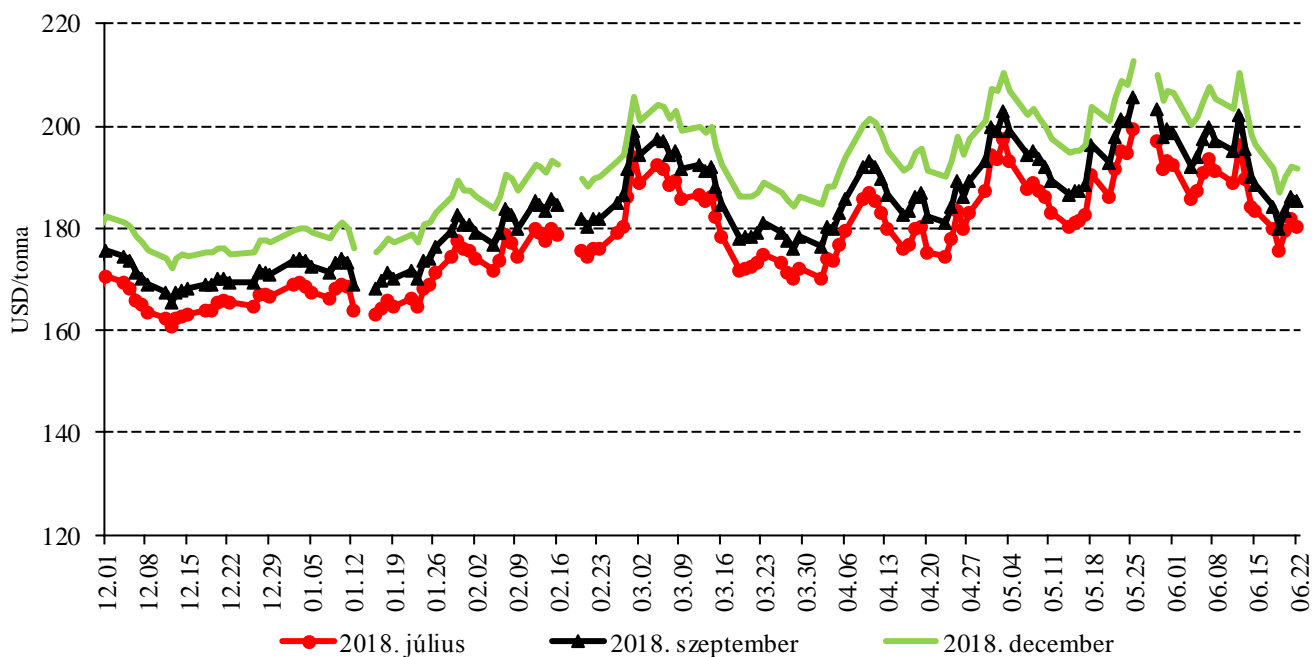
3. táblázat: **A kukorica legközelebbi lejáratra szóló jegyzése a hazai és a nemzetközi tőzsdéken**

	Szállítási határidő	Mértékegység	2018. 06. 20.	2018. 06. 21.	2018. 06. 22.
Budapesti Értéktőzsde (BÉT)	2018. július	HUF/tonna	48 800	48 800	48 800
Párizsi árutőzsde (Euronext/MATIF)	2018. augusztus	EUR/tonna	164	165	165
Chicagói árutőzsde (CME/CBOT)	2018. július	USD/tonna	139	141	141

Forrás: BÉT, Euronext, CME Group

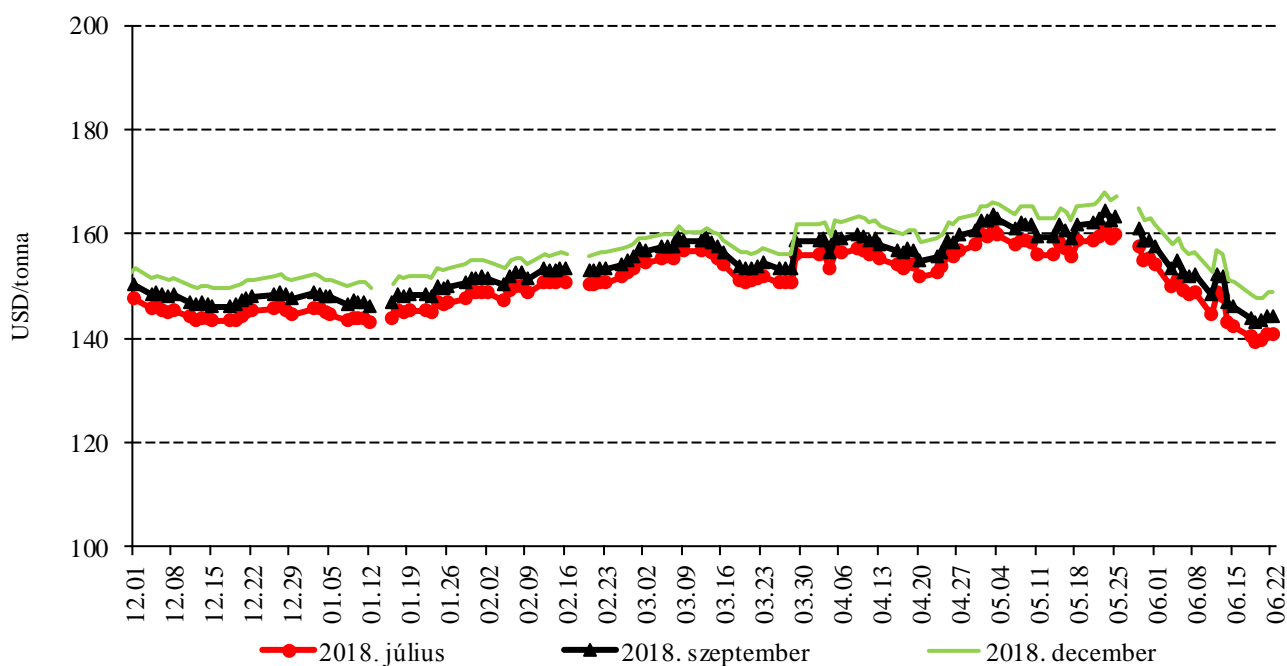
## A gabonafélék jegyzése

1. ábra: A búza különböző határidőre szóló jegyzése a chicagói árutőzsdén (2017–2018)



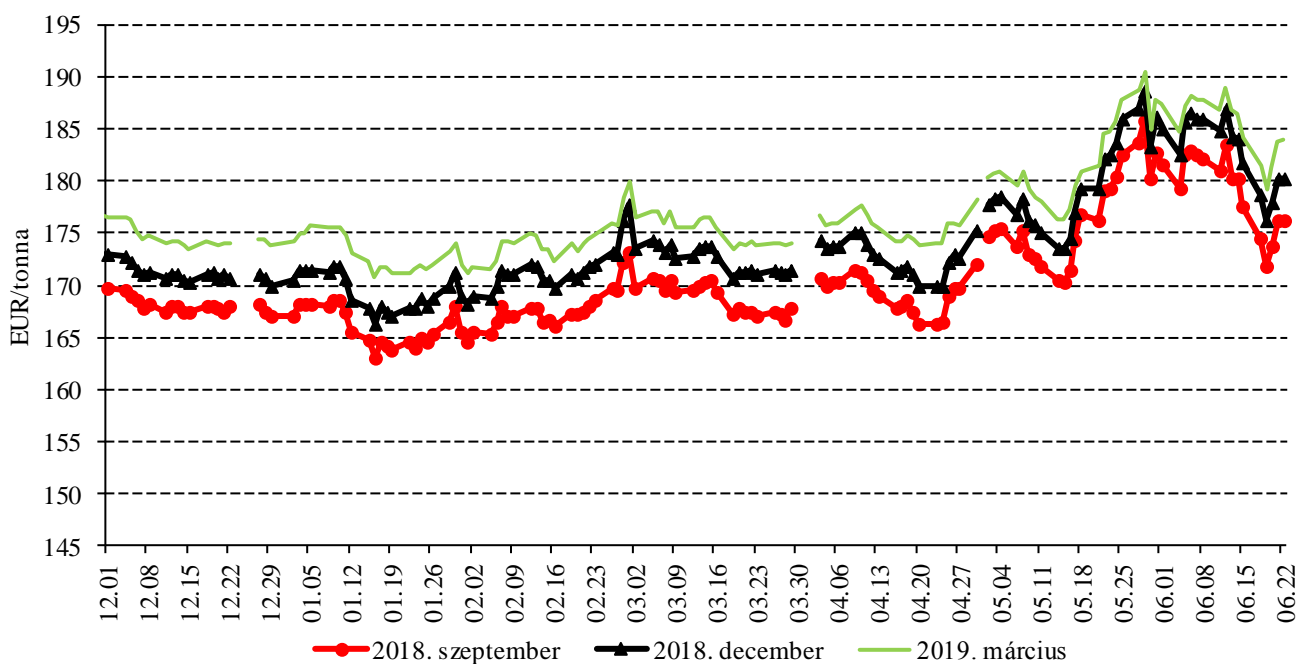
Forrás: CME Group

2. ábra: A kukorica különböző határidőre szóló jegyzése a chicagói árutőzsdén (2017–2018)



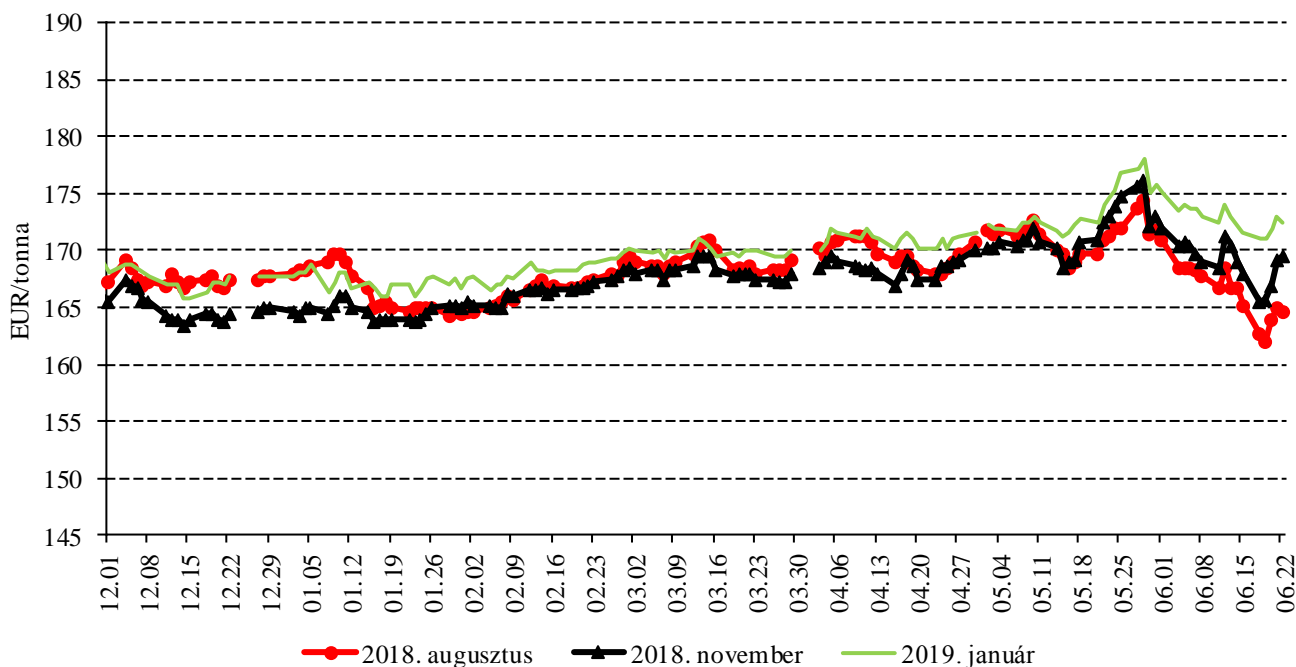
Forrás: CME Group

3. ábra: A búza különböző határidőre szóló jegyzése a párizsi árutőzsdén (2017–2018)



Forrás: Euronext

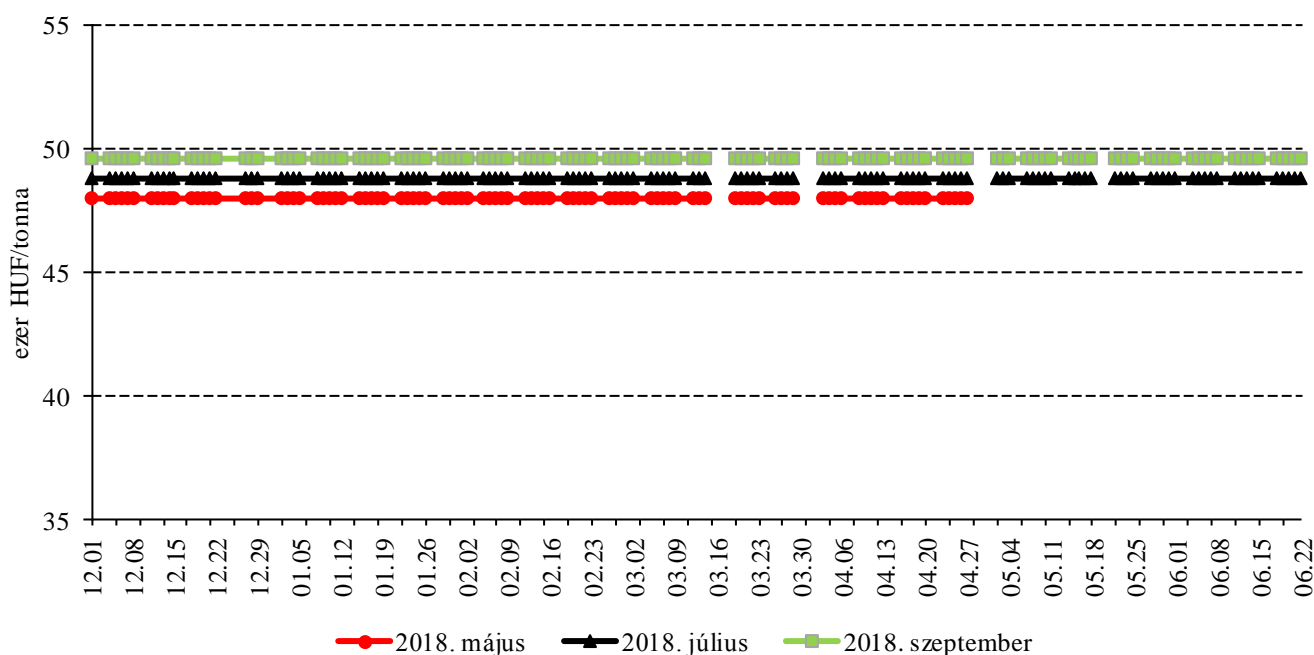
4. ábra: A kukorica különböző határidőre szóló jegyzése a párizsi árutőzsdén (2017–2018)



Forrás: Euronext



5. ábra: A takarmánykukorica különböző határidőre szóló jegyzése a Budapesti Értéktőzsdén (2017–2018)



Megjegyzés: A takarmánykukoricát 2017. november 2–16. között nem jegyezték a BÉT-en.  
Forrás: BÉT

4. táblázat: A búza és a kukorica nemzetközi tőzsdei jegyzése (2018. június 22.)

Szállítási határidő	Euronext/MATIF, Párizs		Szállítási határidő	CME/CBOT, Chicago (őszi lágy búza)	
	EUR/tonna	HUF/tonna		USD/tonna	HUF/tonna
<b>BÚZA</b>					
2018. szeptember	176	57 198	2018. július	180	50 196
2018. december	180	58 497	2018. szeptember	185	51 523
2019. március	184	59 714	2018. december	192	53 280
2019. május	186	60 200	2019. március	198	55 019
2019. szeptember	183	59 227	2019. május	202	56 223
2019. december	185	60 119	2019. július	204	56 673
<b>KUKORICA</b>					
2018. augusztus	165	53 466	2018. július	141	39 108
2018. november	170	55 008	2018. szeptember	144	40 115
2019. január	173	55 981	2018. december	149	41 386
2019. március	174	56 468	2019. március	153	42 415
2019. június	176	57 117	2019. május	155	43 182
2019. augusztus	178	57 685	2019. július	158	43 816

Forrás: Euronext, CME Group

5. táblázat: A főbb termények különböző lejáratra szóló kontraktusainak belső volatilitása

	Lejárat	Elszámolóár (USD/tonna)	Belső volatilitás <sup>a)</sup>	
			2018. 06. 15. (százalék)	2018. 06. 22. (százalék)
Búza	2018. július	180,49	28,0	27,5
Kukorica	2018. július	140,62	24,1	24,3
Szójabab	2018. július	328,64	19,2	22,1
Szójadara	2018. július	373,69	21,3	22,6

<sup>a)</sup> Belső volatilitás (implied volatility): A piaci szereplők várakozásait tükröző volatilitás, amelyre az adott határidős kontraktusra köthető opciók aktuális prémiumából matematikai modellek segítségével következtetni lehet. (Pl.: Ha a belső volatilitás értéke 15,8 százalék, akkor az adott határidős kontraktus jegyzésében az elkövetkező 365 napban 68 százalékos valószínűséggel  $\pm 15,8$  százalék eltérés várható.)

Forrás: Barchart

6. táblázat: A különböző árutőzsdei szereplők nyitott kötésállománya (határidős kontraktusok) a főbb termények vonatkozásában a chicagói árutőzsdén (2018. június 19.)

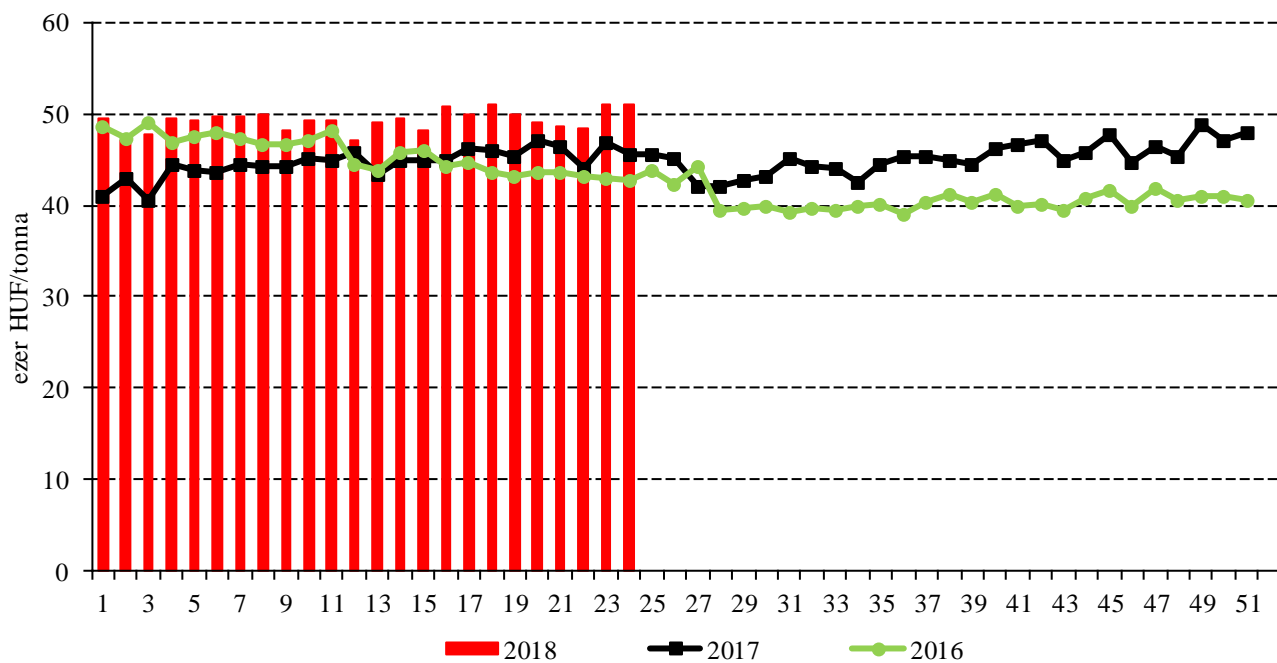
	Pozíciók száma										
	Termelő/kereskedő/ feldolgozó/stb.		Swap kereskedők			Pénzügyi befektetők			Egyéb		
	Vételi	Eladási	Vételi	Eladási	Spread <sup>a)</sup>	Vételi	Eladási	Spread <sup>a)</sup>	Vételi	Eladási	Spread <sup>a)</sup>
Búza	51 783	161 690	113 285	4 369	28 982	92 839	97 700	67 951	67 116	43 854	43 103
Kukorica	525 197	920 764	222 105	41 144	99 285	299 377	356 828	163 454	379 025	56 652	135 078
Szójabab	277 906	438 872	150 750	12 476	56 390	87 683	114 720	90 845	136 982	51 766	57 728
Szójadara	97 904	309 387	85 055	7 490	26 396	99 218	16 081	50 331	54 736	15 971	51 652

<sup>a)</sup> Spread – Különbözeti ügylet.

Forrás: Commodity Futures Trading Commission

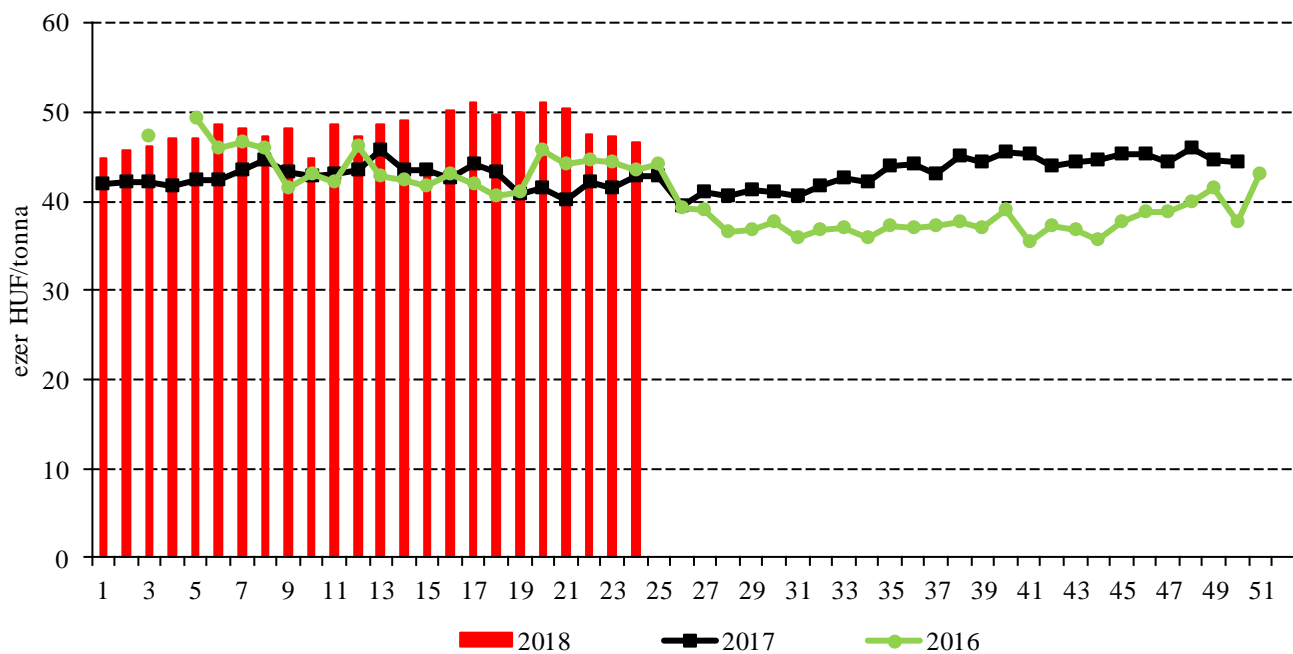
## Termelői és kikötői árak

6. ábra: Az étkezési búza heti termelői ára Magyarországon (2016–2018)



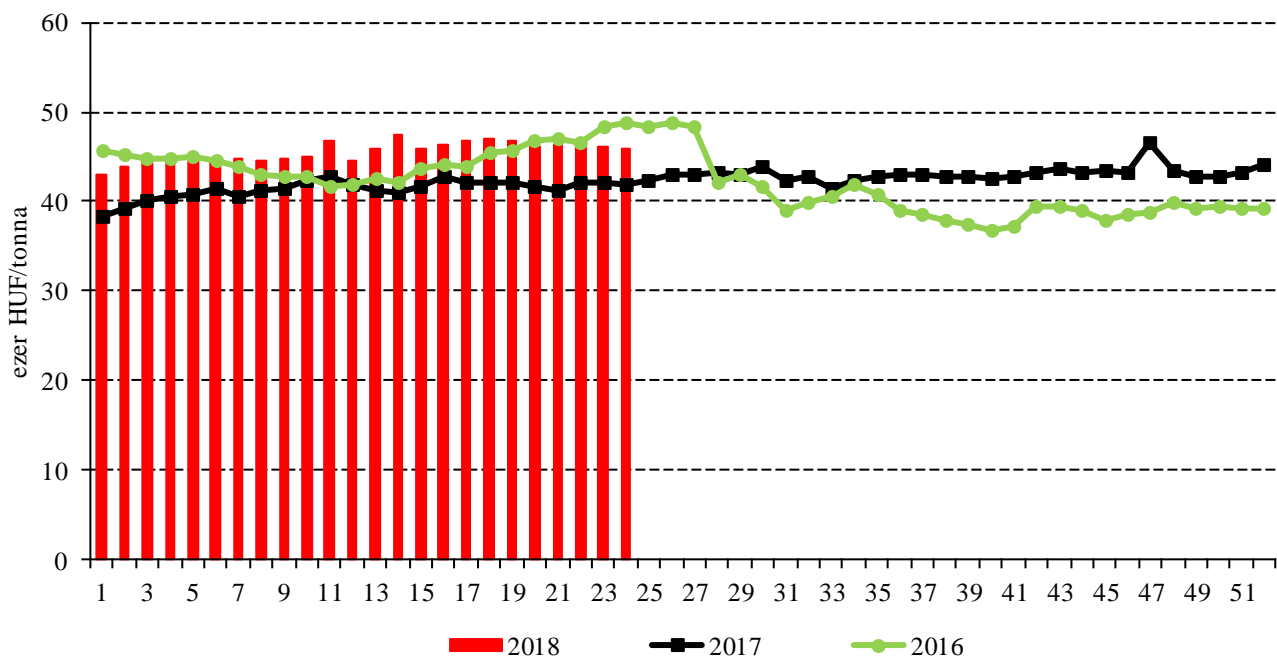
Forrás: AKI PÁIR

7. ábra: A takarmánybúza heti termelői ára Magyarországon (2016–2018)



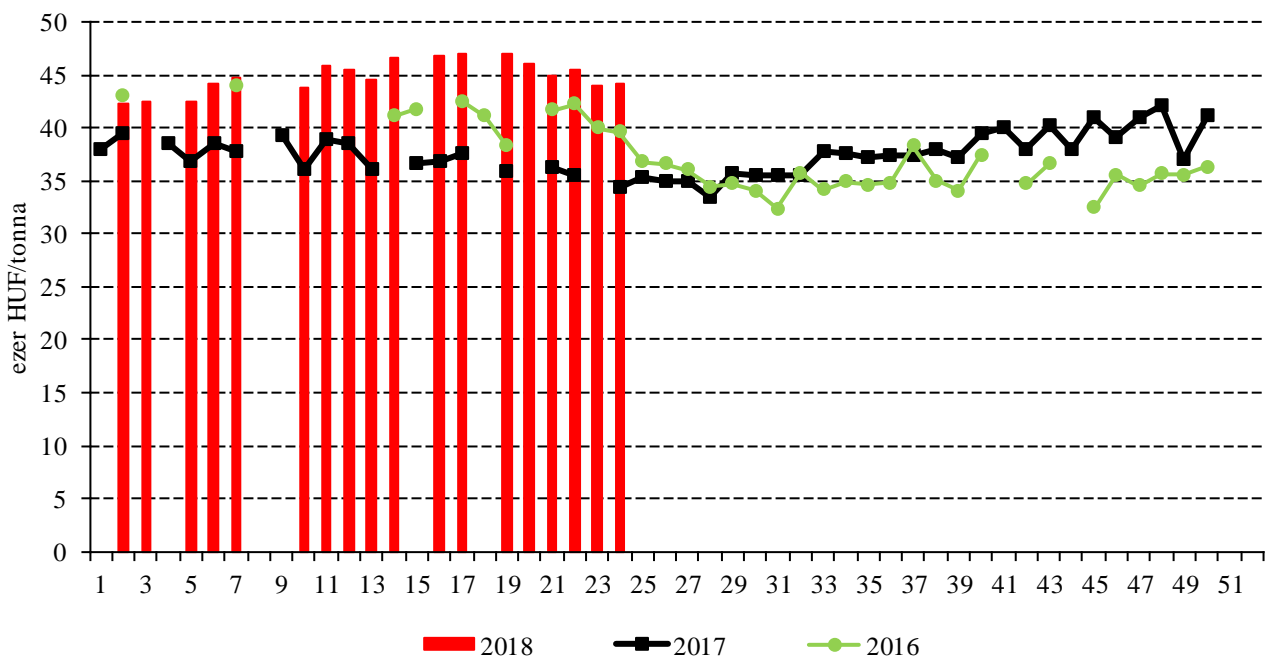
Forrás: AKI PÁIR

8. ábra: A takarmánykukorica heti termelői ára Magyarországon (2016–2018)



Forrás: AKI PÁIR

9. ábra: A takarmányárpa heti termelői ára Magyarországon (2016–2018)



Forrás: AKI PÁIR

7. táblázat: **A gabonafélék nemzetközi és európai kikötői ára**

	Mértékegység	2018. 06. 02.	2018. 06. 09.	2018. 06. 16.	2018. 06. 23.	
BÚZA	USA, FOB HRW	USD/tonna	244	246	241	227
	Franciaország, FOB Rouen (superior)	USD/tonna	211	216	209	208
	Oroszország, 12,5% FOB	USD/tonna	202	201	201	199
	Ukrajna, 11,5% FOB	USD/tonna	195	192	187	189
	Románia, FOB Constanța	EUR/tonna	186	187	185	181
KUKORICA	USA, FOB NOLA	USD/tonna	181	176	169	168
	Fekete-tenger, FOB	USD/tonna	193	189	186	178
	Románia, FOB Constanța	EUR/tonna	n. a.	184	n. a.	177
	Hollandia, CIF Rotterdam	EUR/tonna	188	186	186	182
ÁRPA	Franciaország, FOB Rouen	USD/tonna	n. a.	n. a.	193	192
	Fekete-tenger, FOB	USD/tonna	207	192	191	187
	Románia, FOB Constanța	EUR/tonna	n. a.	n. a.	n. a.	n. a.

Megjegyzés: FOB – Free on Board (költségmentesen a hajó fedélzetére), CIF – Cost, Insurance and Freight (költség, biztosítás és fuvardíj – megnevezett rendeltetési kikötő); n. a. – nincs adat.

Forrás: Hammersmith, Európai Bizottság, IGC

8. táblázat: **A gabonafélék európai termelői ára**

		EUR/tonna			
		2018. 21. hét	2018. 22. hét	2018. 23. hét	2018. 24. hét
MALMI BÚZA	Bulgária, DEPPROD Dobrich	152	152	152	152
	Németország, DEPSILO Hamburg	175	178	179	179
	Franciaország, DELPORT Rouen	170	178	178	179
	Románia, DEPSILO Banat	140	149	140	140
TAKARMÁNY-BÚZA	Bulgária, DEPPROD Dobrich	n. a.	n. a.	n. a.	n. a.
	Németország, DEPSILO Hamburg	174	174	176	174
	Franciaország, DEPSILO Eure-et-Loire	152	155	164	n. a.
	Románia, DEPSILO Oltenia	n. a.	n. a.	160	144
	Egyesült Királyság, FGATE	177	182	182	181
KUKORICA	Bulgária, DEPPROD Pleven	151	151	151	n. a.
	Németország, DEPSILO Hamburg	n. a.	n. a.	n. a.	n. a.
	Franciaország, DELPORT Bordeaux	166	170	168	162
	Románia, DEPSILO Oltenia	125	123	124	n. a.
TAKARMÁNY-ÁRPA	Bulgária, DEPPROD Burgas	138	n. a.	n. a.	141
	Németország, DEPSILO Hamburg	171	170	175	168
	Franciaország, DELPORT Rouen	161	n. a.	165	n. a.
	Románia, DEPSILO Muntenia	n. a.	n. a.	152	149
	Egyesült Királyság, FGATE	166	164	165	164

Megjegyzés: DEPPROD – a telephelyen vagy a termőhelyen tehergépkocsra vagy egyéb szállítóeszköze pakolva, DEPSILO – a tárolt termény silónál tehergépkocsra vagy egyéb szállítóeszköze pakolva, DELPORT – a kikötőbe szállítva, FGATE – termelői ár; n. a. – nincs adat.

Forrás: Európai Bizottság

## Gabonapiaci információk

9. táblázat: A gabona alapú termékek feldolgozó értékesítési ára Magyarországon

	Kiszereelés	Mértékegység	2017. 24. hét	2018. 23. hét	2018. 24. hét	2018. 24. hét/ 2017. 24. hét (százalék)	2018. 24. hét/ 2018. 23. hét (százalék)	
Finomliszt BL 55	ömlesztett	tonna	1 123	1 906	1 813	161	95	
		HUF/kg	67	71	71	105	100	
	zsákos	tonna	2 016	2 831	2 695	134	95	
		HUF/kg	68	74	74	109	99	
	zacskós	tonna	690	1 235	1 204	174	97	
		HUF/kg	78	83	84	107	102	
Rétesliszt BFF 55	ömlesztett	tonna	...	...	-	-	-	
		HUF/kg	...	...	-	-	-	
	zsákos	tonna	18	18	25	134	138	
		HUF/kg	79	86	85	108	99	
	zacskós	tonna	48	52	49	102	94	
		HUF/kg	89	95	95	107	100	
Fehér kenyér- liszt BL 80	ömlesztett	tonna	637	1 264	1 250	196	99	
		HUF/kg	64	68	69	108	100	
	zsákos	tonna	599	837	940	157	112	
		HUF/kg	66	72	71	108	100	
	Tésztaipari liszt TL 50	ömlesztett	tonna	284	596	432	152	73
			HUF/kg	71	73	72	102	98
zsákos		tonna	79	72	69	88	96	
		HUF/kg	76	79	81	107	102	
Étkezési búza- dara AD	zacskós	tonna	47	90	76	162	84	
		HUF/kg	87	94	92	105	97	

...= Adatvédelmi korlátok miatt nem közölhető adat.

Forrás: AKI PÁIR

10. táblázat: Az ipari keveréktakarmányok feldolgozó értékesítési ára Magyarországon

	Mértékegység	2017. május	2018. április	2018. május	2018. május/ 2017. május (százalék)	2018. május/ 2018. április (százalék)
Brojlertáp	tonna	11 295	13 982	9 999	89	72
	HUF/tonna	87 760	90 007	90 846	104	101
Hízósertéstáp	tonna	7 935	11 262	8 295	105	74
	HUF/tonna	67 909	70 115	73 267	108	105

Forrás: AKI PÁIR

## 11. táblázat: A gabonafélék külkereskedelme Magyarországon

ezer tonna

		2017. január–március	2018. január–március	Változás (százalék)
Export	10019900 Búza, nem vető	795,40	386,51	48,6
	10039000 Árpa, nem vető	137,11	59,67	43,5
	10059000 Kukorica, nem vető	859,18	569,55	66,3
Import	10019900 Búza, nem vető	45,82	30,73	67,1
	10039000 Árpa, nem vető	5,77	2,98	51,7
	10059000 Kukorica, nem vető	27,11	36,41	134,3

Forrás: KSH

## 12. táblázat: Az Európai Unió aktuális export-import engedélyei

ezer tonna

		2016. július 1.– 2017. június 20.	2017. július 1.– 2018. június 19.	Változás (százalék)
Export	Búza (durum és liszt nélkül)	23 625	19 349	81,9
	Árpa	5 181	5 348	103,2
	Kukorica	2 301	1 279	55,6
Import	Búza (durum és liszt nélkül)	3 166	3 848	121,5
	Árpa	397	445	112,1
	Kukorica	12 283	16 615	135,3

Forrás: Európai Bizottság

## 13. táblázat: A világ búza- és kukoricamérlege

millió tonna

	USDA		IGC		Tallage	
	2017/2018 <sup>a)</sup>	2018/2019 <sup>b)</sup>	2017/2018 <sup>a)</sup>	2018/2019 <sup>b)</sup>	2017/2018 <sup>a)</sup>	2018/2019 <sup>b)</sup>
<b>BÚZA</b>						
Termelés	758	745	758	741	731	723
Felhasználás	743	751	740	746	733	736
Export	184	187	176	177	177	179
Import	184	187	176	177	177	179
Zárókészlet	272	266	262	258	227	215
<b>KUKORICA</b>						
Termelés	1 035	1 052	1 044	1 055	996	1 020
Felhasználás	1 070	1 090	1 074	1 098	1 024	1 038
Export	150	156	147	152	150	153
Import	150	156	147	152	150	153
Zárókészlet	193	155	300	257	280	262

a) Előzetes adat. b) Előrejelzés.

Forrás: USDA, IGC, Tallage

## Olajnövény-piaci jelentés

### Szójabab

Az *Oil World* szakértői a legfrissebb, júniusi prognózisukban a világ szójababtermelését rekord szintűre, 357 millió tonnára jelzik a 2018/2019. gazdasági évre. Ez azonban még számottevően módosulhat, tekintettel arra, hogy az északi féltekén épphogy befejeződött a növény vetése, ugyanakkor a délin csak hónapok múlva kezdődik a következő gazdasági év termését adó állomány vetése. Mindenesetre az elemzők az északi féltekén 169 millió tonna (+0,4 százalék), a délin 188 millió tonna (+11 millió tonna) szójabab betakarításával és a globális készletek kismértékű feltöltődésével számolnak a 2018/2019. gazdasági évben.

A világ jelenleg még vezető szójatermesztőjénél, az USA-ban az előző évi rekordot is felülmúló, 120 millió tonna feletti termést várnak az elemzők az idén. Kanadában a termőterület csökkenése (2,6 millió hektárra) a 2017. évihez képest 5 százalékos termés kiesést eredményezhet 2018-ban. Kínában 7,3 millió hektárról 14,5 millió tonna szójabab betakarítására van kilátás egyelőre. Ez a növekvő belpiaci szükségletüknek csupán töredékét fedezi, ezért az USA agrárminisztériuma (*USDA*) szerint minden korábbit felülmúló volument, 103 millió tonnát vásárolhat a világpiacról, elsősorban az észak- és dél-amerikai exportőröktől.

A fekete-tengeri országok közül Ukrajnában a 2016. évi 4,5 millió tonna körüli rekordhoz képest 4 százalékkal kevesebb, 4,3 millió tonna szójababtermés várható az idén a terület kismértékű zsugorodása miatt. Oroszország ezzel szemben várhatóan tovább képes növelni szójatermelését: a jelenlegi igen korai prognózisok 3,8 millió tonna termésről (+4 százalék) szólnak.

Az Európai Unióban folytatódik a növekvő tendencia, és 2018-ban rekord, 2,7 millió tonna szójabab betakarítását valószínűsítik a *Tallage* elemzői. Olaszországban, az EU28 legnagyobb szójatermelőjénél a hozam javulásával kalkulálva az idej termés közel 1,1 millió tonnával elérheti a 2016. évi szintet. Franciaországban 435 ezer tonna, Romániában 330 ezer tonna szójabab teremhet az idén. Magyarországon a termésre vonatkozóan hivatalos adat még nem ismert.

Mindeközben a dél-amerikai exportőröknél még a

2017/2018. gazdasági év sem ért véget. Braziliában 118 millió tonnával rekordtermésre számítanak a szakértők, azonban a szállítványozók sztrájkja miatt akadózik az újtermés feldolgozókhöz és kikötőkbe juttatása. Ez az alapanyag mellett a feldolgozott termék exportját is visszafogja. Argentínában ugyanakkor rendkívül gyenge eredménnyel zárulhat a folyó, 2017/2018. évi szezon, mindössze 35,5 millió szójabab betakarítása várható, szemben az egy évvel korábbi 54,6 millió tonnával. A példa nélküli termés kiesés a szója tenyésztésében uralkodó igen kedvezőtlen időjárással magyarázható, ami a hozamok mellett a termőterületet is negatívan befolyásolta. Mindez akadályozta a termés fronthavi jegyzésének gyengülését a chicagói árutőzsdén (*CME/CBOT*) 2018 júniusában annak ellenére, hogy a dél-amerikai betakarítással piacra lépett az újtermés. A szójabab legközelebbi lejáratra szóló jegyzése 325–330 dollár (*USD*)/tonna tartományban, a szójadaráé 370 dollár/tonna körül hullámzott június közepén.

Az USA-ból származó, augusztusi szállítású termény exportára 6 dollárral 409 dollár/tonnára (*FOB Gulf*) csökkent 2018. április 25. és május 23. között (*Tallage*). A brazil termény augusztusi szállításáról az egy hónappal korábbinál 11 dollárral alacsonyabb, 415 dollár/tonna áron egyeztek meg a kereskedők május 23-án. Argentínában 423 dollár/tonna áron (–6 dollár) kötöttek szerződést a júliusi fuvarra.

Magyarországon az AKI PÁIR adatai szerint a feldolgozók átlagosan 135-138 ezer forint/tonna körüli áfa és szállítási költség nélküli áron értékesítették a full-fat szóját június első felében. A belföldi termelésű szójabab áfa és szállítási költség nélküli termelői ára 115–120 ezer forint/tonna között mozgott ugyanekkor.

### Repcemag

A repcemag globális termelése 67 millió tonna lehet a 2018/2019. gazdasági évben az *Oil World* szakértői szerint, alig meghaladva az előző szezon kibocsátását. Ez a volumen több mint elegendő a 66 millió tonna felhasználás (sajtolás és egyéb célú) fedezésére, így a tartalékok 9,6 millió tonnára nőhetnek.

A világ első számú repcemagtermelőjénél, az Európai Unióban a középső és nyugati tagállamokban a



szokatlanul meleg és száraz tavaszi idő hatására lerövidült az állomány virágzási ideje, ami rontotta a terméskilátásokat. Ennek eredményeként a *Tallage* elemzői 21,4 millió repcemag betakarításával számolnak uniószerre a következő hetekben, ami kissé elmaradna a 2017. évi 22 millió tonnától. A legnagyobb európai repcetermelőnek számító Németországban a 4,3 millió tonnára jelzett termés 2 százalékkal múlhatja felül az előző évben betakarított mennyiséget. Ellenben Franciaországban a 2017. évinél 6 százalékkal kevesebb, összesen 5 millió tonna repcemag kerülhet az ország tárolóiba, amely főként a 14 százalékkal kisebb hozam következménye. Lengyelországban a 2017. évinél 15 százalékkal kisebb területen, az átlaghozam 4 százalékos romlása mellett 19 százalékkal kevesebb, azaz 2,2 millió tonna repcemagtermésre van kilátás. Az Egyesült Királyságban 600 ezer hektárról 2,1 millió tonna repcemagot takaríthatnak be a termelők néhány héten belül. Romániában a termőterület ütemes növekedése a kibocsátás 8 százalékos bővülését eredményezheti, közel 2 millió tonnára. Csehországban 1,3 millió tonna (+14 százalék), míg Szlovákiában 480 ezer tonna (+7 százalék) repcemag kerülhet a tárolókba. Magyarországon a *Tallage* elemzői 920 ezer tonna repcemagtermést jeleznek, ez 6 százalékkal lenne több a tavalyinál.

A legnagyobb repcemag/canola-exportőr Kanadában 22 millió tonnás rekordtermést prognosztizálnak az *Oil World* elemzői, ezzel világelső lenne a termésben is ebben a szezonban.

A további fő repcemagexportőr országok közül Ukrajnában közel 1 millió hektáron 2,5 millió tonna (+6 százalék) repcemag teremhet. Ausztráliában május végén, június közepén vetették a canolát az egy évvel korábbinál 10 százalékkal kisebb területen, 2,5 millió hektáron, amelyről egyelőre 3,3 millió tonna termés betakarítását jelzik.

Az Európai Unióban a feldolgozóipar repcemag iránti élénk keresletének eredményeként nőtt a termés ára májusban. A franciaországi Neussba szállított repcemag ára a 2018. április 27-ihez képest 14 euróval 355 euró/tonnára emelkedett 2018. május 24-ig. A Rostockba érkező szállítmányokra 349 euró/tonnáért (+14 euró) kötöttek szerződést ugyanakkor, miközben Hamburgba 350 euró/tonna importáron (+10 euró, *CAF*) érkezett repcemag május 24-én. A franciaországi Rouen-ban ekkor 348 euró/tonna volt a termés ára (+22 euró), míg Moselle-ből 361 euró/tonna

(+22 euró) áron (*FOB*) hajózták ki azt. Magyarországon az AKI PÁIR adatai szerint 108-111 ezer forint/tonna körüli áfa és szállítási költség nélküli termelői áron forgott a repcemag június első felében. A canola ausztráliai és kanadai jegyzésének emelkedését a bizonytalan terméskilátások okozták, így Kanadában a 2018. április 27-inél 6 dollárral (420 dollár/tonnáért), az ausztráliai Portlandben 3 dollárral (401 dollár/tonnáért, *FOB*) drágábban adták fel a terményt 2018. május 24-én.

A párizsi árutőzsdén (*Euronext/MATIF*) 350–360 euró/tonna tartományban jegyezték a repcemagot a legközelebbi lejáratra vonatkozóan 2018 júniusában.

## Napraforgómag

Az *Oil World* prognózisa szerint a napraforgó globális termőterülete 2,5 százalékkal 27,9 millió hektárra nőhet a 2018/2019. gazdasági évben, amelyről 50,4 millió tonna termést várnak. Az egy évvel korábbinál 3 százalékkal nagyobb kibocsátás éppen fedezi az előre jelzett felhasználást, így 3,8 millió tonna tartalék maradhat a szezon végére.

A szokatlanul hideg és csapadékos kora tavaszi időjárás miatt Európa-szerre a tervezettnél később kezdődött a napraforgó vetése, ugyanakkor a hirtelen érkezett áprilisi meleg a munkálatok gyors előrehaladását segítette. Az Európai Unióban a napraforgó termőterülete 1 százalékkal lehet kisebb az egy évvel korábbinál, 4,2 millió hektárt foglalhat el a növény a 2018/2019. gazdasági évben. Az elemzők a múlt évi, magas átlaghozamokhoz képest az idén 4 százalékkal gyengébb, hektáronként 2,13 tonna terméssel számolnak, vagyis a tárolókba 6 százalékkal kevesebb, azaz 9 millió tonna napraforgómag kerülhet az ősz folyamán. Ez egyben azt is jelentheti, hogy az EU28 legnagyobb napraforgó-termesztő tagországaiban kivétel nélkül kevesebb mag teremhet a következő szezonban. Romániában ugyan a növény termőterülete 3 százalékkal nőtt a tavalyihoz képest (1,1 millió hektár), az átlagtermés – a 2017. évi kiemelkedőhöz viszonyított – 10 százalékos visszaesését jelzik az elemzők, azaz összesen 7 százalékkal kevesebb, 2,2 millió tonna napraforgómag betakarítását várják. Ezzel szemben Bulgáriában az 5 százalék körüli területcsökkenés magyarázhatja a múlt évinél visszafogottabb termésvárakozásokat: 800 ezer hektáron 2,38 tonna/hektár (2017: 2,37 tonna/hektár) átlaghozam mellett 1,9 millió tonna (–5 százalék) napraforgómagot arathatnak az

idén az országban. Magyarországon, az EU harmadik legnagyobb napraforgómag-termesztőjénél egyelőre hivatalos adatok még nem állnak rendelkezésre a 2018. évi magyarországi betakarítást illetően. A *Tallage* elemzői 680 ezer hektár termőterületről (–1 százalék) átlagosan 2,78 tonna hozammal (–2 százalék) számolva 1,9 millió tonna napraforgómag betakarítását valószínűsítették júniusi prognózisukban. Franciaországban előreláthatóan a terület 2 százalékos csökkenése (573 ezer hektár) a hozam 15 százalékos visszaesésével párosul (2,35 tonna/hektár), ez a múlt évi kimagasló eredményhez (1,6 millió tonna) képest akár

17 százalékkal kevesebb termést, 1,3 millió tonnát jelenthet az idén.

A *Tallage* tájékoztatása szerint a napraforgómag ukrainai kikötői ára (*FOB*) 389 dollár/tonna, a belpiaci ára 473 dollár/tonna maradt 2018. május 25-én, hasonlóan a 2018. április 27-ihez. A franciaországi Bordeaux-ban 369 dollár/tonna volt az olajmag ára 2018. május 25-én, 14 dollárral csökkent az egy hónappal korábbihoz képest. Amszterdamban (*CIF*) 4 dollárral 420 dollár/tonnára mérséklődött az ár a megfigyelt periódusban. Magyarországon a fizikai piacon átlagosan 90-92 ezer forint/tonnáért cserélt gazdát az olajmag június első felében az AKI PÁIR adatai szerint.

14. táblázat: A napraforgómag és a repcemag heti termelői ára Magyarországon

	HUF/tonna		
	2018. 24. hét	2018. 24. hét/2018. 23. hét (százalék)	2018. 24. hét/2017. 24. hét (százalék)
Napraforgómag	90 318	98	88
Repcemag	110 655	103	98

Megjegyzés: A termelői ár az áfát és a szállítási költséget nem tartalmazza.  
Forrás: AKI PÁIR

15. táblázat: A szójabab havi termelői ára Magyarországon

	HUF/tonna		
Minősítés	2018. április	2018. május	2018. április/2018. március (százalék)
<51% ProFat	...	...	...
51–53% ProFat	111 897	113 031	101
>=53% ProFat	...	...	...
Minősítés nélküli	...	111 028	...

...= Adatvédelmi korlátok miatt nem közölhető adat.  
Megjegyzés: A termelői ár az áfát és a szállítási költséget nem tartalmazza.  
Forrás: AKI PÁIR

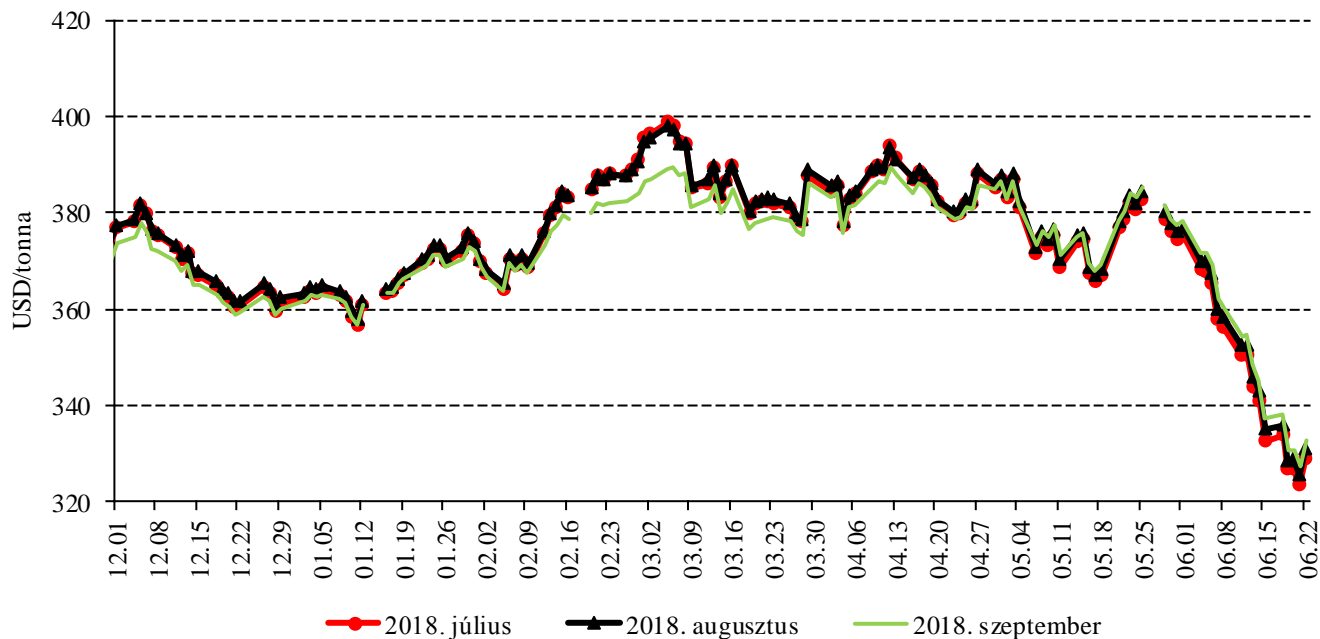
16. táblázat: Az olajmagok legközelebbi lejáratra szóló jegyzése a hazai és a nemzetközi tőzsdéken

	Szállítási határidő	Mértékegység	2018. 06. 20.	2018. 06. 21.	2018. 06. 22.
Budapesti Értéktőzsde (BÉT)	Napraforgómag	HUF/tonna	–	–	–
	Repcemag	HUF/tonna	–	–	–
Párizsi árutőzsde (Euronext/MATIF)	Repcemag	EUR/tonna	350	353	353
Chicagói árutőzsde (CME/CBOT)	Szójabab	USD/tonna	327	323	329

Megjegyzés: A napraforgómagot 2017. október 2., a repcemagot 2017. szeptember 1. óta nem jegyzik a BÉT-en.  
Forrás: BÉT, Euronext, CME Group

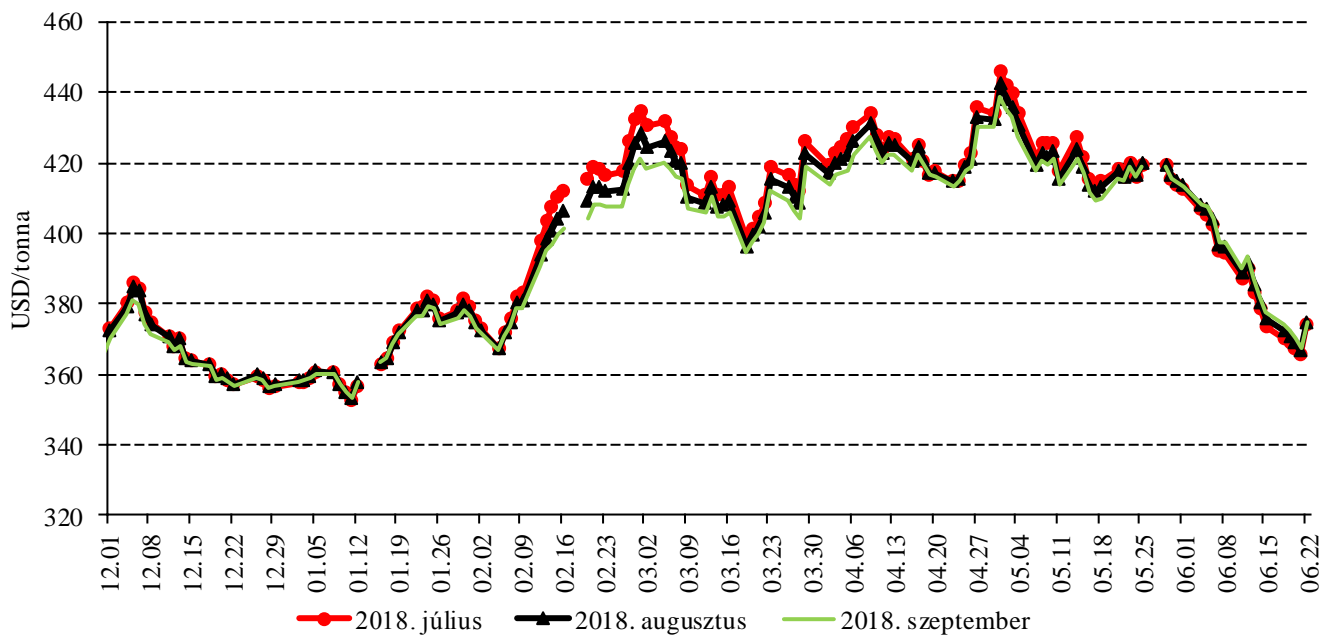
## Az olajmagok és származékaik jegyzése

10. ábra: A szójabab különböző határidőre szóló jegyzése a chicagói árutőzsdén (2017–2018)



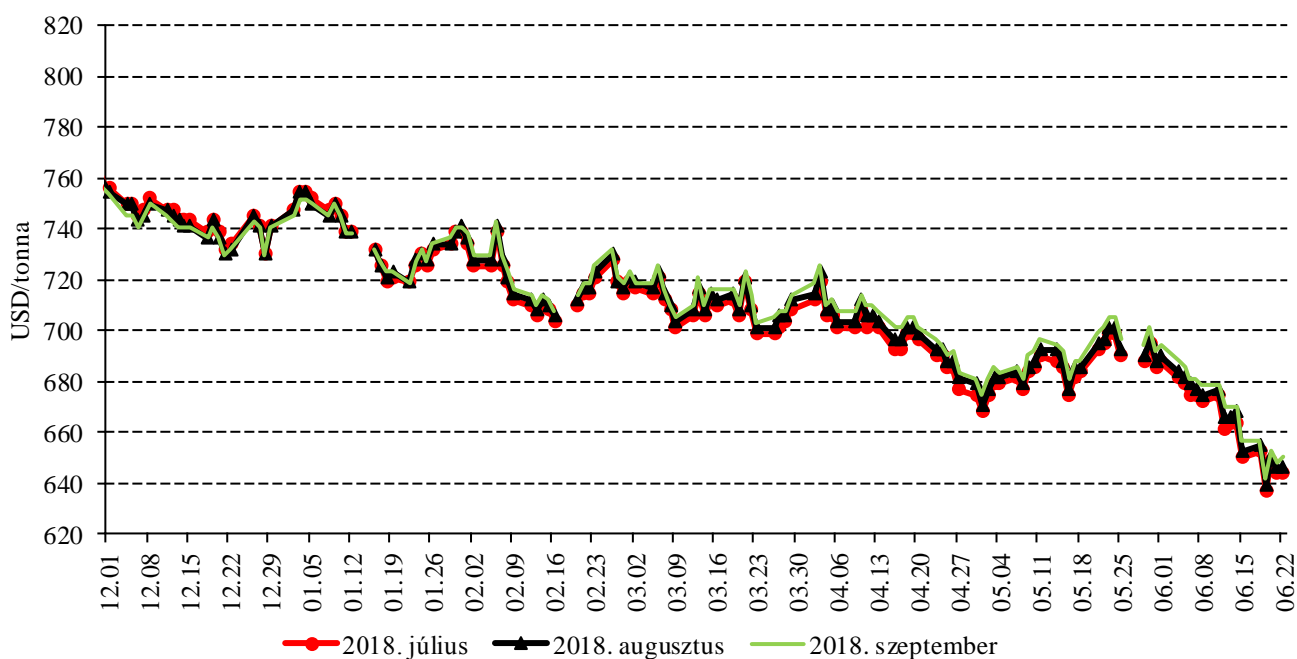
Forrás: CME Group

11. ábra: A szójadara különböző határidőre szóló jegyzése a chicagói árutőzsdén (2017–2018)



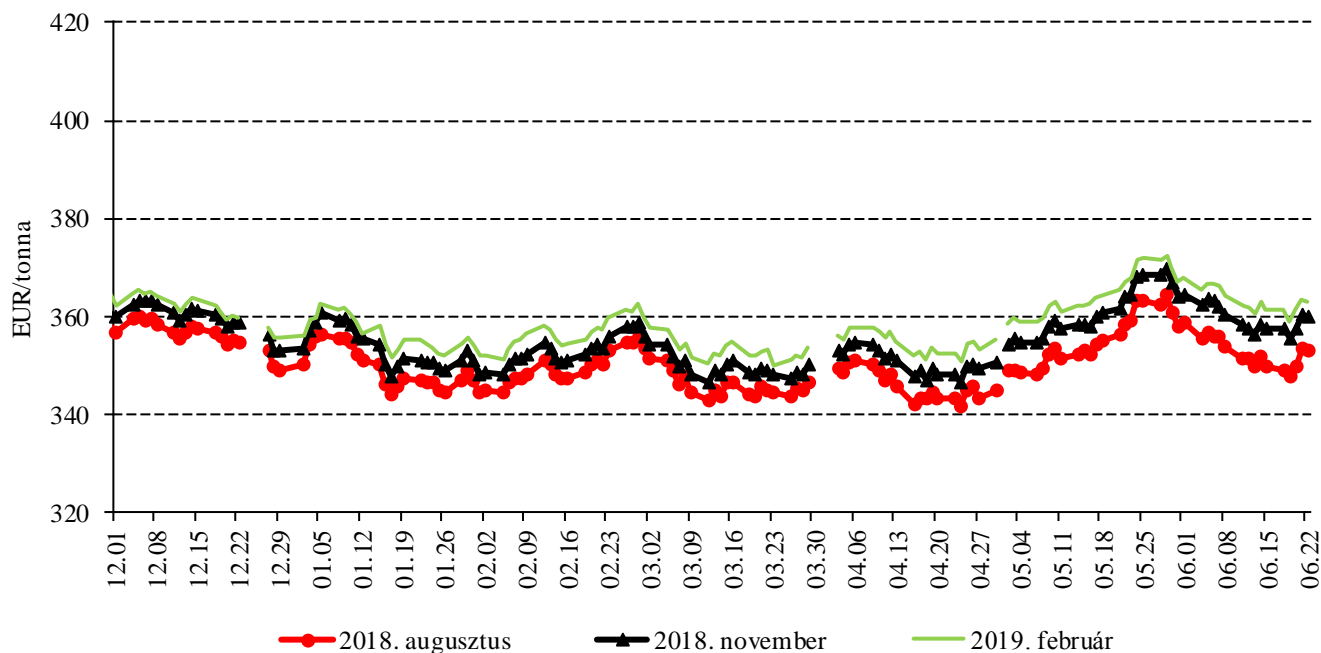
Forrás: CME Group

12. ábra: A szójaolaj különböző határidőre szóló jegyzése a chicagói árutőzsdén (2017–2018)



Forrás: CME Group

13. ábra: A repcemag különböző határidőre szóló jegyzése a párizsi árutőzsdén (2017–2018)



Forrás: Euronext

17. táblázat: **Az olajmagok és származékaik jegyzése a párizsi és a chicagói árutőzsdén (2018. június 22.)**

<b>Euronext/MATIF, Párizs</b>			
	<b>Szállítási határidő</b>	<b>EUR/tonna</b>	<b>HUF/tonna</b>
REPCEMAG	2018. augusztus	353	114 478
	2018. november	360	116 750
	2019. február	363	117 804
	2019. május	365	118 535
	2019. augusztus	357	115 938
	2019. november	362	117 561
<b>CME/CBOT, Chicago</b>			
	<b>Szállítási határidő</b>	<b>USD/tonna</b>	<b>HUF/tonna</b>
SZÓJABAB	2018. július	329	91 398
	2018. augusztus	331	91 968
	2018. szeptember	333	92 583
	2018. november	337	93 626
	2019. január	340	94 543
	2019. március	341	94 830
SZÓJADARA	2018. július	374	103 927
	2018. augusztus	375	104 202
	2018. szeptember	375	104 294
	2018. október	375	104 325
	2018. december	376	104 508
	2019. január	373	103 743

Forrás: Euronext, CME Group

18. táblázat: **A növényolajok és származékaik jegyzése Olaszországban és Ausztriában (2018. június 19.)**

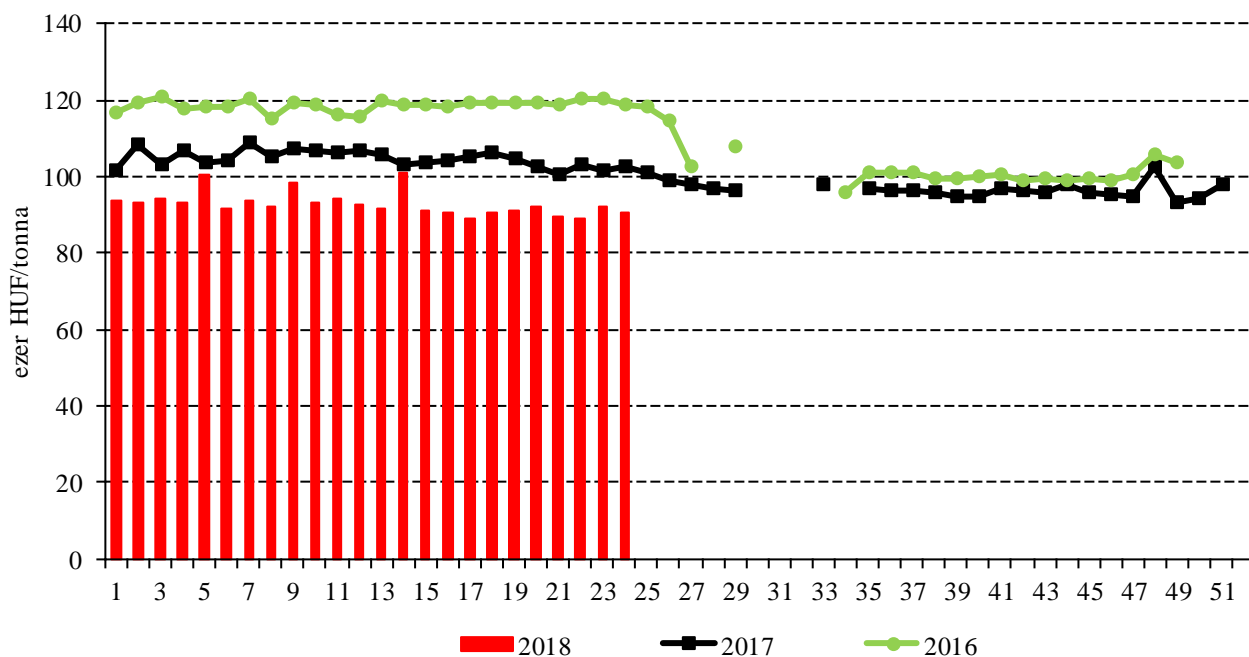
<b>Termék</b>	<b>Ország</b>	<b>EUR/tonna</b>	<b>HUF/tonna</b>
Napraforgóolaj (nyers)	Olaszország	668	216 490
Napraforgóolaj (finomított)		783	253 788
Szójaolaj (nyers)		638	206 760
Szójaolaj (finomított)		708	229 463
Napraforgódara	Ausztria	225	72 695
Repcedara		225	72 695

Megjegyzés: n. a. – nincs adat.

Forrás: Associazione Granaria di Milano, BLPW

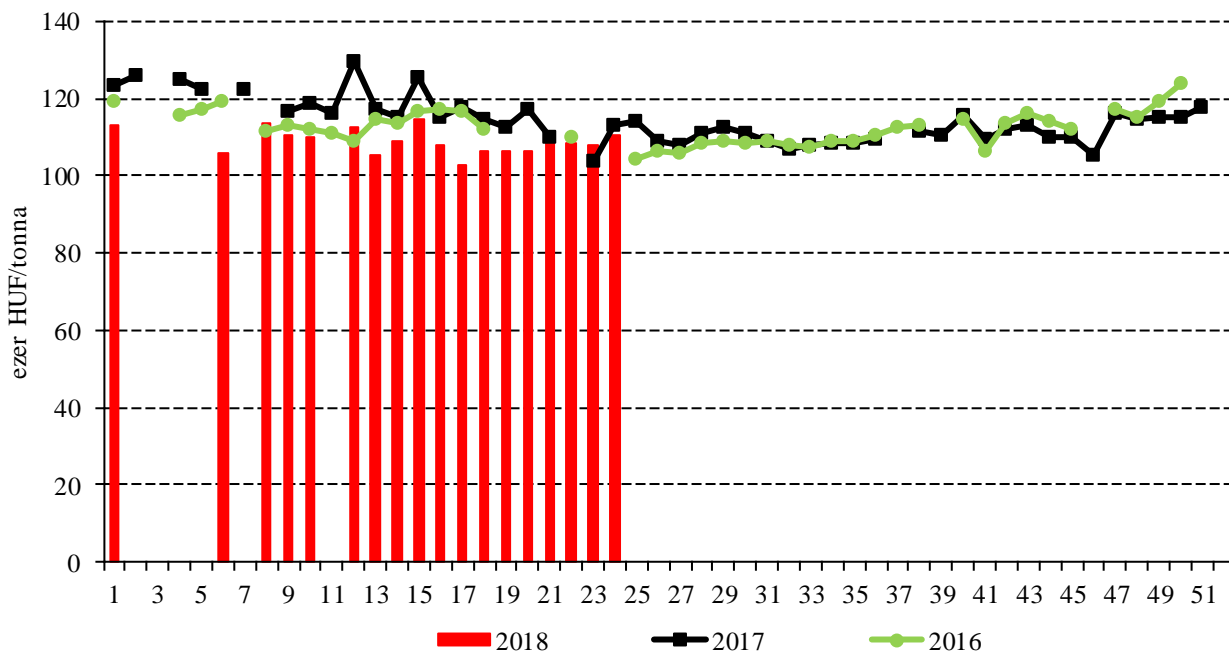
## Termelői és kikötői árak

14. ábra: A napraforgómag heti termelői ára Magyarországon (2016–2018)



Forrás: AKI PÁIR

15. ábra: A repcemag heti termelői ára Magyarországon (2016–2018)



Forrás: AKI PÁIR

19. táblázat: Az olajmagok és származékaik nemzetközi és európai kikötői ára

		USD/tonna				
		2018. 06. 02.	2018. 06. 09.	2018. 06. 16.	2018. 06. 23.	
SZÓJA	BAB	USA FOB NOLA	399	380	359	355
		Brazília FOB	399	383	372	369
		EU CIF, USA-ból	425	418	393	n. a.
		EU CIF Braziliából	434	425	407	n. a.
		Fekete-tenger FOB	425	425	n. a.	n. a.
		Argentína, Up River FOB	411	404	383	365
	DARA	EU CIF Rotterdam	451	440	419	n. a.
OLAJ	EU FOB	808	808	802	819	
REPCE		Franciaország FOB Rouen	411	417	416	409
		EU, 00 CIF Hamburg	415	414	405	n. a.
	MAG	Ausztrália FOB	429	429	435	421
		Kanada FOB	455	445	435	427
		Ukrajna FOB	419	416	411	408
	DARA	EU FOB Hamburg	273	269	267	n. a.
	OLAJ	EU FOB Hollandia	826	833	811	n. a.
NAPRAFORGÓ		EU CIF Amszterdam	420	420	425	n. a.
	MAG	EU FOB Bordeaux	388	396	395	384
		Ukrajna FOB	377	377	376	376
	DARA	Ukrajna DAF	275	275	270	n. a.
		Ukrajna FOB	260	260	260	260
	OLAJ	EU FOB Rotterdam	765	758	760	n. a.
		Fekete-tenger FOB	750	735	733	n. a.
NYERS PÁLMAOLAJ	EU CIF	660	651	645	n. a.	

Megjegyzés: FOB – Free on Board (kölségmentesen a hajó fedélzetére – megjelölt elhajozási kikötő), DAF – Delivered at Frontier (határra szállítva); CIF – Cost, Insurance and Freight (kölség, biztosítás és fuvardíj – megnevezett rendeltetési kikötő); n. a. – nincs adat.

Forrás: APK-Inform, Hammersmith, Oil World, Európai Bizottság, IGC



## Olajmagpiaci információk

20. táblázat: A növényolajok és származékaik feldolgozói értékesítési ára Magyarországon

Megnevezés	Mértékegység	2017. 24. hét	2018. 23. hét	2018. 24. hét	2018. 24. hét/ 2017. 24. hét	2018. 24. hét/ 2018. 23. hét
					(százalék)	(százalék)
Nyers napraforgóolaj	tonna	1 884	516	2 088	111	405
	HUF/tonna	239 268	201 288	201 972	84	100
Napraforgódara	tonna	5 009	7 911	4 290	86	54
	HUF/tonna	53 968	58 954	49 421	92	84
Nyers repceolaj	tonna	–	–	–	–	–
	HUF/tonna	–	–	–	–	–
Repcedara	tonna	926	...	1 138	123	...
	HUF/tonna	64 309	...	64 064	100	...

... =Adatvédelmi korlátok miatt nem közölhető adat.

Forrás: AKI PÁIR

21. táblázat: A full-fat szója, a szójadara és a szójaolaj feldolgozói értékesítési ára Magyarországon

	Mértékegység	2018. 23. hét	2018. 24. hét
		tonna	163
Full-fat szója	HUF/tonna	137 536	134 838
	tonna	...	...
Szójadara	HUF/tonna	...	...
	tonna	...	...
Szójaolaj	HUF/tonna	...	...

... =Adatvédelmi korlátok miatt nem közölhető adat.

Megjegyzés: Full-fat szója: 33% fehérje, 12% olaj, max. 12% víz. Szójadara: Low-Pro, Mid-Pro, High-Pro összesítve. Az ár az áfát és a szállítási költséget nem tartalmazza.

Forrás: AKI PÁIR

22. táblázat: Az importból származó szójabab és szójadara behozatali ára Magyarországon

Mértékegység	2018. május	
	Szállítás ideje: 2018. május–2018. július	
Szójabab (GM-mentes)	tonna	...
	HUF/tonna	...
Szójadara (GM) <sup>a)</sup>	tonna	7 772
	HUF/tonna	121 297
Szójadara (GM-mentes)	tonna	...
	HUF/tonna	...

<sup>a)</sup> Származási ország: Brazília/nem jelölt; paritás: FCA Koper.

Forrás: AKI PÁIR

23. táblázat: **Az olajmagok és származékaik külkereskedelme Magyarországon**

ezer tonna

		2017. január–március	2018. január–március	Változás (százalék)
Export	1205 Repcemag	122,35	187,59	153,3
	1206 Napraforgómag	61,94	113,95	184,0
	2304 Szójadara	35,91	35,72	99,5
Import	1205 Repcemag	4,27	16,92	395,9
	1206 Napraforgómag	9,68	58,29	602,3
	2304 Szójadara	102,47	105,32	102,8

Forrás: KSH

24. táblázat: **A világ olajmagmérlege**

millió tonna

	USDA		Oil World		Tallage	
	2017/2018 <sup>a)</sup>	2018/2019 <sup>b)</sup>	2017/2018 <sup>a)</sup>	2018/2019 <sup>b)</sup>	2017/2018 <sup>a)</sup>	2018/2019 <sup>b)</sup>
<b>SZÓJABAB</b>						
Termelés	337	355	338	357	336	352
Felhasználás	300	313	342	353	344	356
Export	152	162	153	n. a.	155	161
Import	153	159	152	n. a.	155	161
Zárókészlet	92	87	92	97	93	90
<b>REPCEMAG</b>						
Termelés	74	75	67	67	72	71
Felhasználás	73	75	64	66	70	72
Export	17	18	16	n. a.	16	17
Import	16	18	16	n. a.	16	17
Zárókészlet	7	6	9	10	8	6
<b>NAPRAFORGÓMAG</b>						
Termelés	47	50	49	50	48	48
Felhasználás	48	50	49	50	48	49
Export	2	2	3	n. a.	3	2
Import	2	2	3	n. a.	3	2
Zárókészlet	3	3	4	4	4	3

<sup>a)</sup> Előzetes adat.

<sup>b)</sup> Előrejelzés.

n. a. – nincs adat.

Forrás: USDA, Oil World, Tallage

## Cukorpiaci jelentés

A New York-i árutőzsdén (*ICE*) a nyerscukor legközelebbi, 2018. júliusi határidőre szóló jegyzése a június 11-i 272 dollár (*USD*)/tonnáról 261 dollár/tonnáig csökkent június 19-ig, majd június 22-ig 284 dollár/tonnára emelkedett.

A londoni árutőzsdén (*LIFFE*) a fehércukor kurzusa követte a nyerscukorét: fronthavi jegyzése a 2018. június 11–22. közötti időszakban 339 és 352 dollár/tonna között mozgott.

Az Európai Bizottság adatai szerint az unióban a fehércukor átlagára 2018 márciusában 376 euró/tonna volt, 1,1 százalékkal nőtt az egy hónappal korábbi átlagárhoz képest, de továbbra is lényegesen alacsonyabb, mint a jelenleg érvényes (404 euró/tonna) referenciaár.

A fehércukor világpiaci átlagára áprilisban 276 euró/tonna volt, 4 százalékkal csökkent a márciusihoz képest.

Az Európai Bizottság júniusi előrevetítése szerint az unióban a cukorrépa hozama hektáronként 77,5 tonna körül várható az idén, ami 4,8 százalékkal maradna el a 2017. évitől, ugyanakkor 3,6 százalékkal múlná felül az előző öt év átlaghozamát.

Franciaországban a cukorrépa hozama elérheti a hektáronkénti 90,9 tonnát, ami 4,4 százalékkal elmaradna a 2017-ben elért termésátlagtól, de 1,4 százalékkal lenne több az előző öt év átlagában mért hozamnál.

Németországban a cukorrépa hozama 2018-ban közel 78 tonna/hektár lehet. A várt átlaghozam 6,9 százalékkal elmarad a tavalyitól, az előző öt év átlagánál azonban 3,3 százalék magasabb.

Lengyelországban a cukorrépa hozamát az idén

59,8 tonna/hektárra jelzik, 3,9 százalékkal magasabbra, mint egy évvel korábban volt, és 5,3 százalékkal meghaladhatja az előző öt évi átlaghozamot is.

Az Egyesült Királyságban a várható hozam 75,9 tonna/hektár, 6,4 százalékkal meghaladhatja az előző öt év átlaghozamát.

Spanyolországban 95,6 tonna/hektár hozammal számolnak, az egy évvel korábbinál 0,7 százalékkal többel. Ez 2,8 százalékkal meghaladhatja az előző öt évi átlaghozamot.

Olaszországban 57,2 tonna/hektár körül alakulhat a termésátlag, nem változik lényegesen az előző öt év átlagához viszonyítva.

Romániában az előrejelzések szerint a cukorrépa várható átlaghozama 44,6 tonna/hektár körül alakul, ami 9,2 százalékkal több, mint egy évvel korábban volt és 10 százalékkal meghaladhatja az ötéves átlagot.

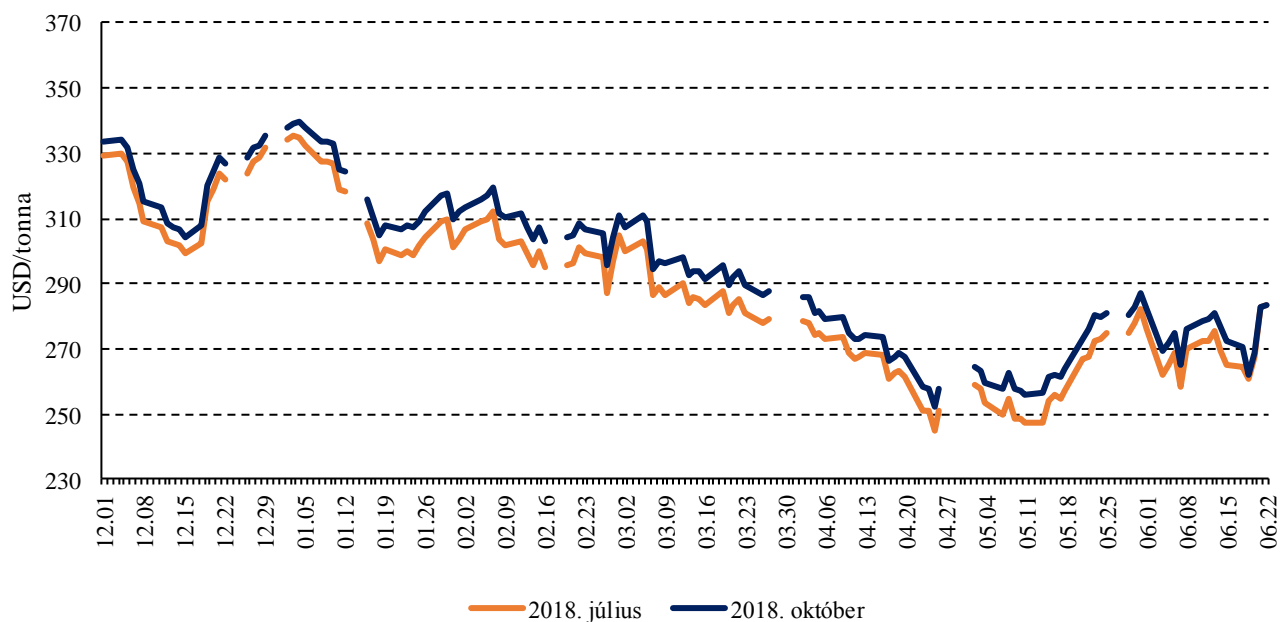
Dániában a cukorrépa várható hozama 60,4 tonna/hektár lehet, 15 százalékkal kevesebb, mint egy évvel korábban és 7,9 százalékkal lenne kevesebb az előző öt év átlaghozamánál.

Svédországban az ötéves átlaggal szinte megegyező termésátlagot várnak, hektáronként 65,3 tonnát (+3,4 százalék a 2017. évihez viszonyítva).

Belgiumban a cukorrépa termésátlaga 85 tonna/hektár körül várható, ez 9,3 százalékkal maradhat el a 2017. évitől és 4,4 százalékkal meghaladhatja az ötéves átlagot.

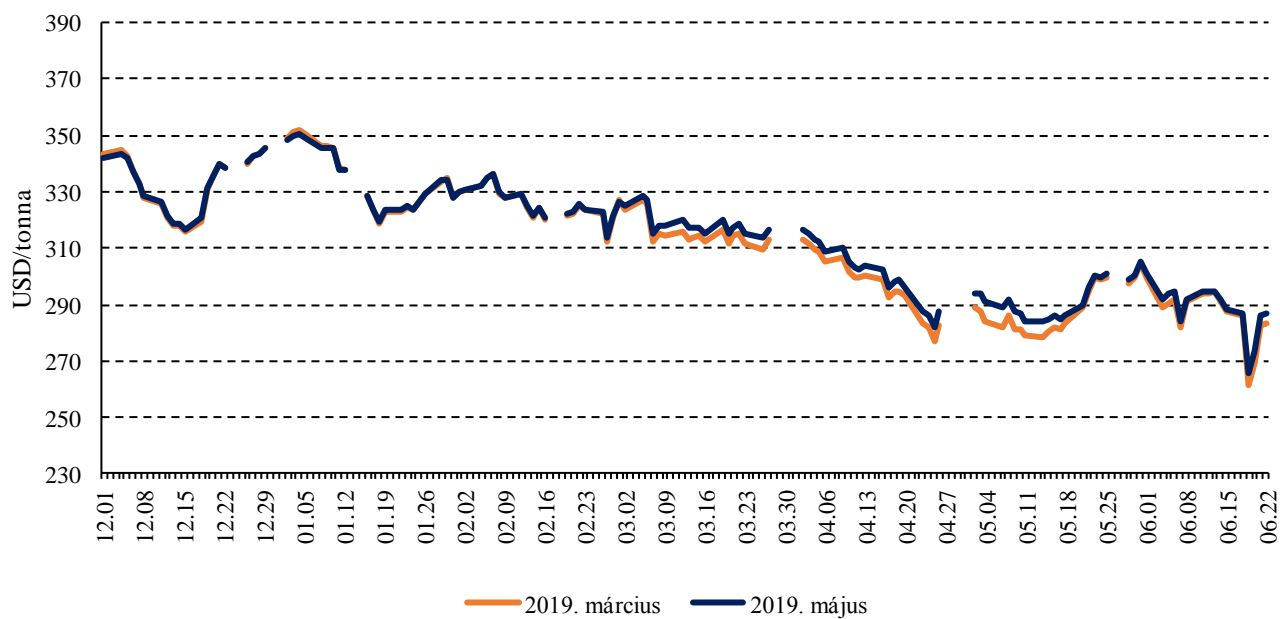
Hollandiában a cukorrépa várható termésátlaga az idén 90 tonna/hektár, 3,6 százalékkal kevesebb, mint egy évvel korábban.

16. ábra: A nyerscukor különböző határidőre szóló jegyzése a New York-i árutőzsdén I. (2017–2018)



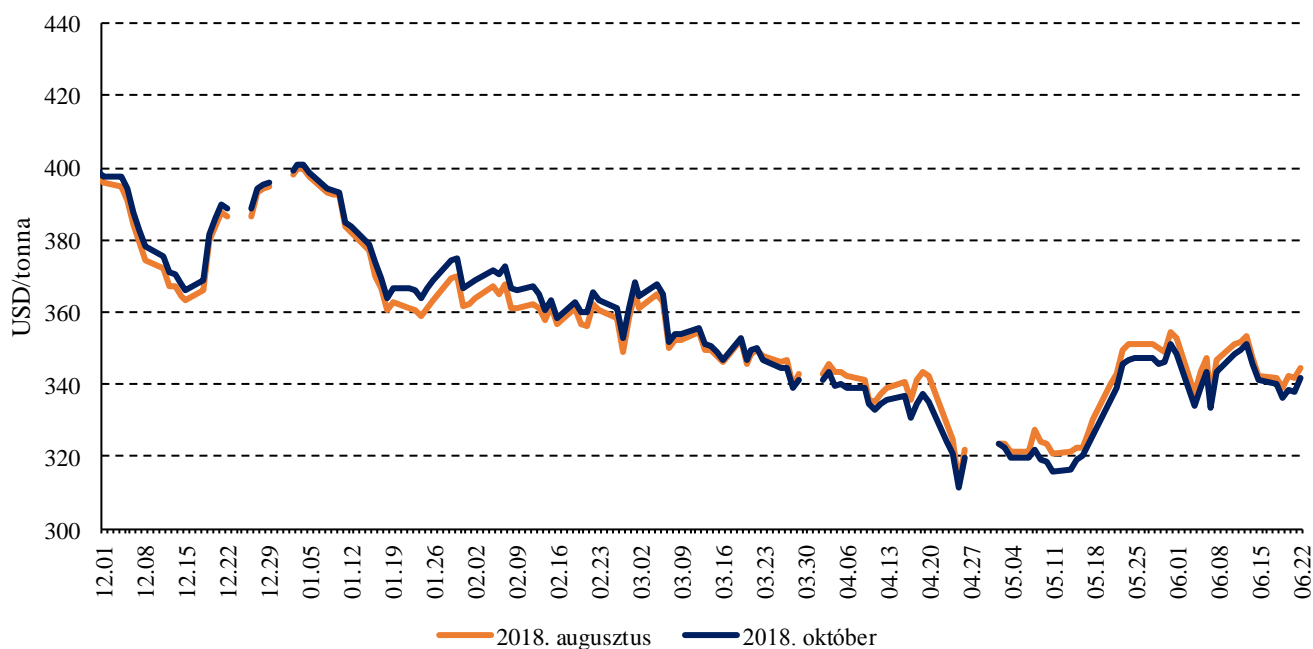
Forrás: ICE

17. ábra: A nyerscukor különböző határidőre szóló jegyzése a New York-i árutőzsdén II. (2017–2018)



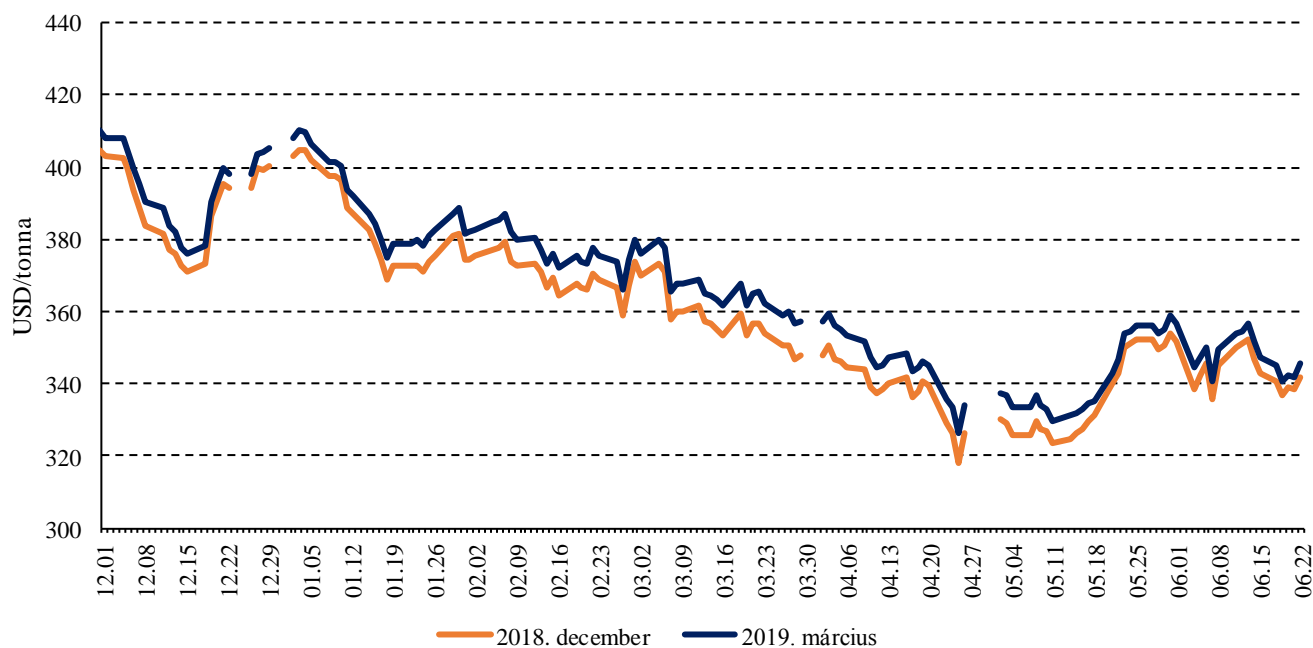
Forrás: ICE

18. ábra: A fehércukor különböző határidőre szóló jegyzése a londoni árutőzsdén I. (2017–2018)



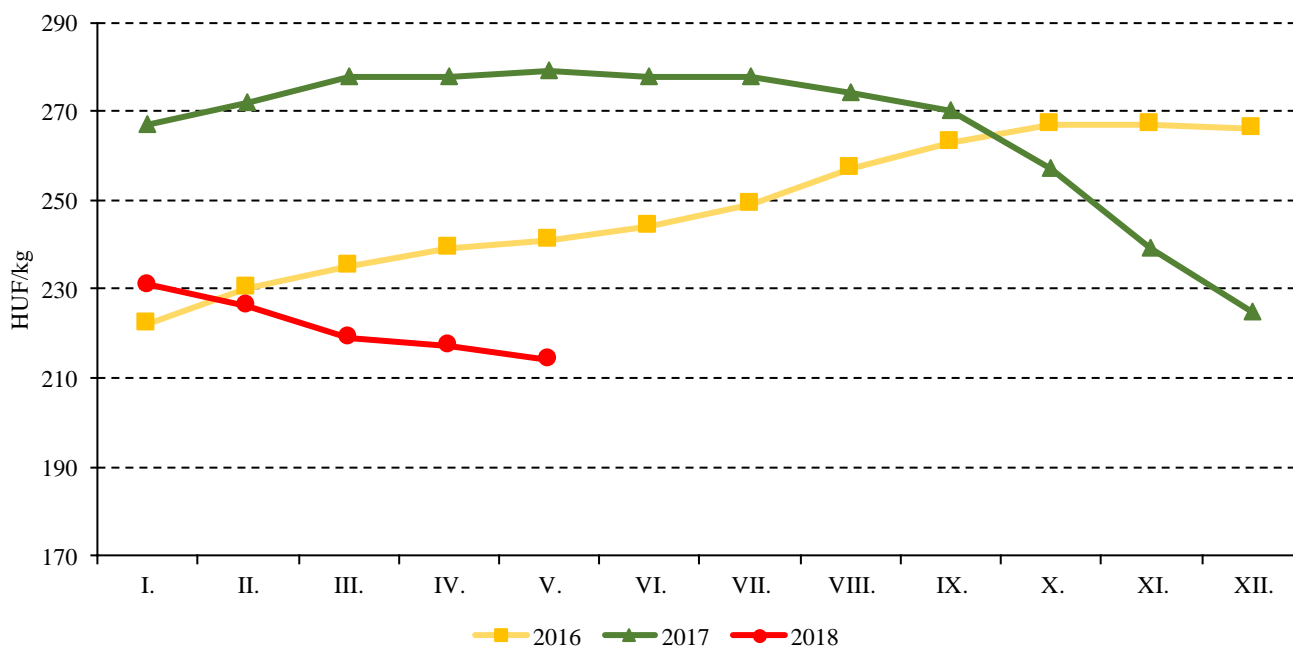
Forrás: LIFFE

19. ábra: A fehércukor különböző határidőre szóló jegyzése a londoni árutőzsdén II. (2017–2018)



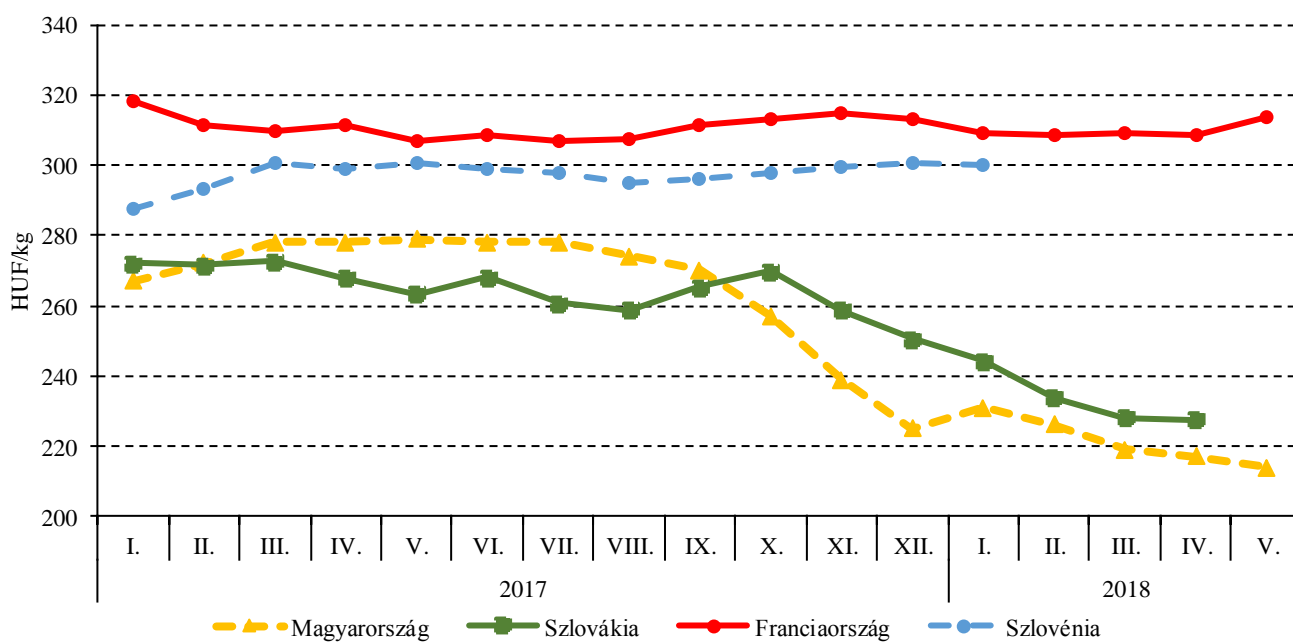
Forrás: LIFFE

20. ábra: A kristálycukor havi fogyasztói ára Magyarországon (2016–2018)



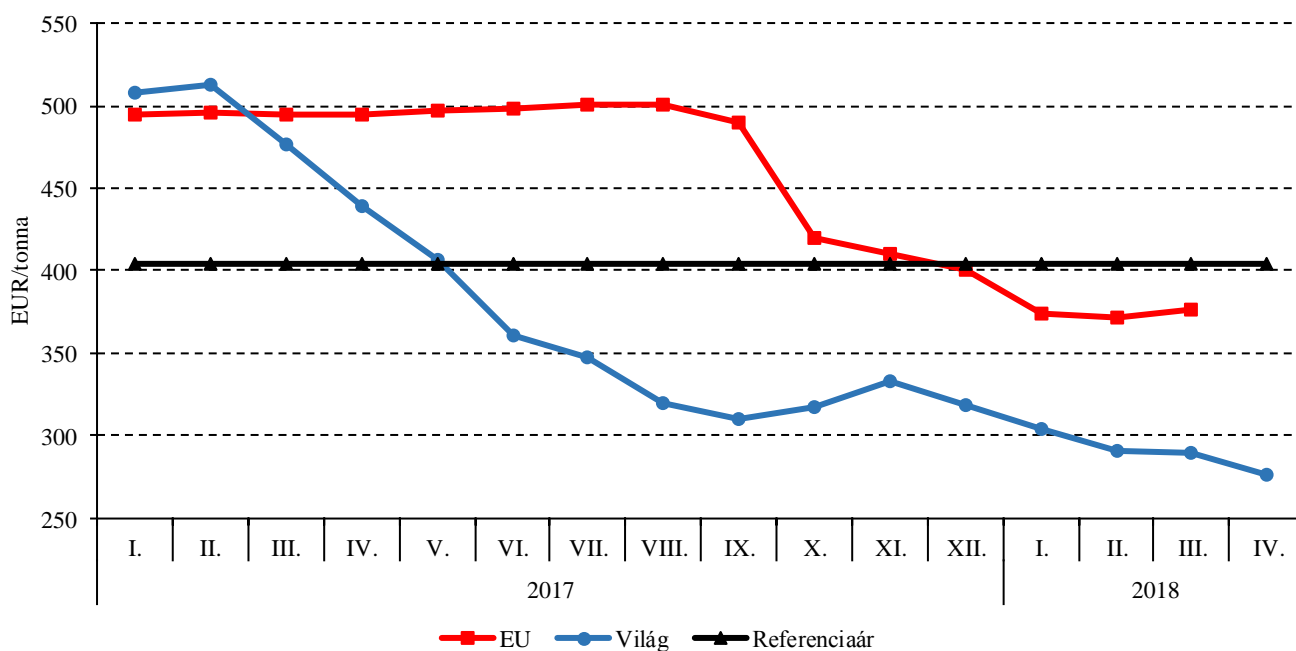
Forrás: KSH

21. ábra: A kristálycukor havi fogyasztói ára az Európai Unió néhány tagországában (2017–2018)

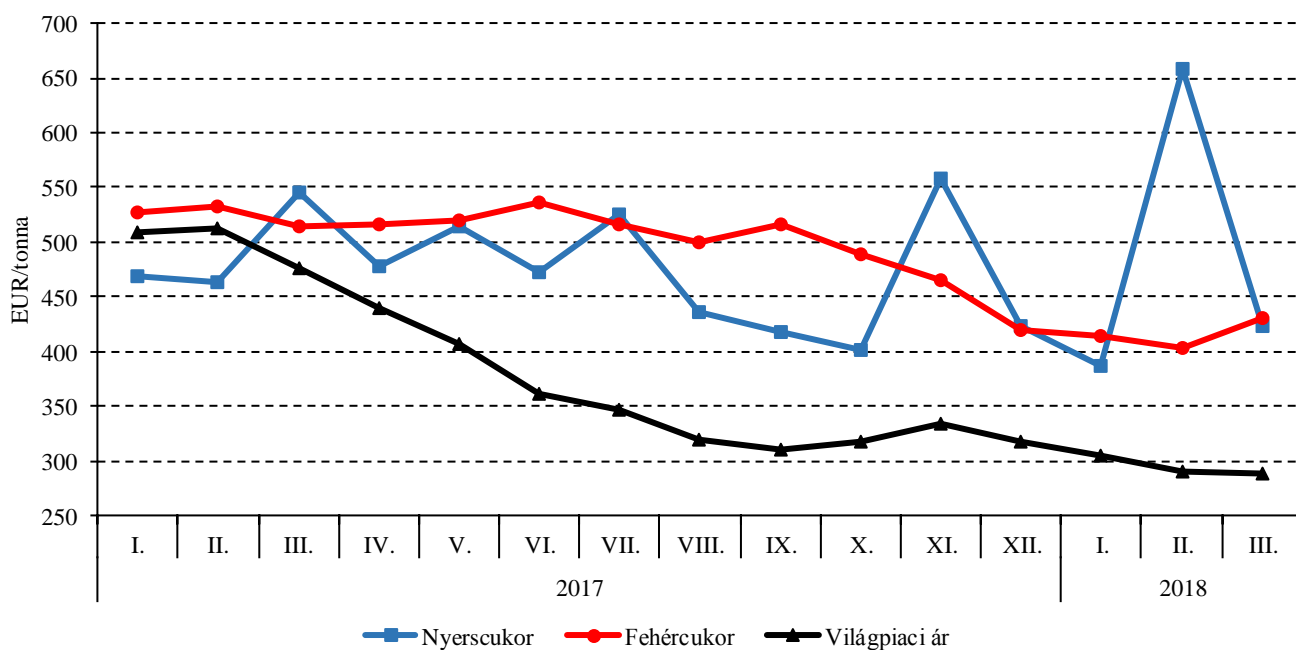


Forrás: Magyarország, Szlovákia, Szlovénia és Franciaország statisztikai hivatalai

22. ábra: A cukor világpiaci, uniós és referenciaára (2017–2018)

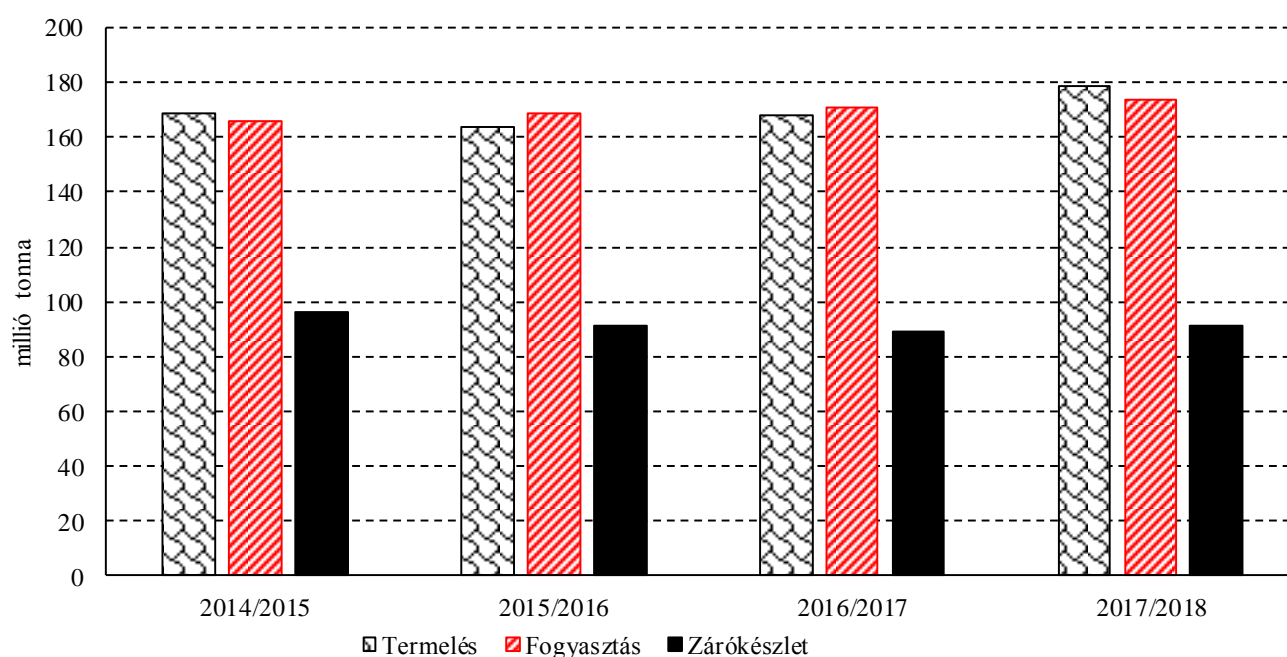


Forrás: Európai Bizottság

23. ábra: Az afrikai, karib-tengeri és csendes-óceáni térség országaiból származó fehér- és nyerscukor ára<sup>a)</sup> az Európai Unióban (2017–2018)

<sup>a)</sup> CIF – Cost, Insurance and Freight (költség, biztosítás és fuvardíj – megnevezett rendeltetési kikötő).  
Forrás: Európai Bizottság

24. ábra: A globális cukortermelés, -fogyasztás és a zárókészlet várható alakulása



Forrás: Európai Bizottság/ISO

25. táblázat: A cukorrépa termésátlaga az Európai Unióban

	2017	2018 <sup>a)</sup>	Az elmúlt öt év átlaga	2018/ elmúlt öt év átlaga (százalék)	2018/2017 (százalék)
EU	81,4	77,5	74,5	103,6	95,2
Ausztria	70,1	68,9	73,3	93,9	98,2
Belgium	93,7	85,0	81,4	104,4	90,7
Csehország	66,6	68,1	64,9	104,9	102,2
Németország	83,8	78,0	75,5	103,3	93,1
Dánia	71,4	60,4	65,6	92,1	85,0
Spanyolország	95,0	95,6	93,0	102,8	100,7
Finnország	36,6	41,0	38,7	106,0	112,0
Franciaország	95,1	90,9	89,6	101,4	95,6
Horvátország	n. a.	66,2	61,1	108,3	n. a.
Magyarország	n. a.	65,9	61,4	107,3	n. a.
Olaszország	n. a.	57,2	57,3	99,8	n. a.
Litvánia	n. a.	n. a.	n. a.	n. a.	n. a.
Hollandia	93,3	90,0	84,0	107,1	96,4
Lengyelország	57,6	59,8	56,8	105,3	103,9
Románia	40,8	44,6	40,5	110,0	109,2
Svédország	63,2	65,3	65,8	99,3	103,4
Szlovákia	55,0	58,4	58,5	100,0	106,3
Egyesült Királyság	n. a.	75,9	71,3	106,4	n. a.

<sup>a)</sup> Előrevetítés. n. a. – nincs adat.

Forrás: Európai Unió



26. táblázat: Az Európai Unió cukormérlege (2010–2030)

	millió tonna										
	2010	2011	2012	2013	2014	2015	2016	2017	2020	2025	2030
Cukorrépa-termelés	105,2	125,1	114,8	109,0	131,0	101,9	111,8	130,6	126,0	121,9	118,4
EU15	87,6	104,8	94,2	88,8	106,7	84,5	88,6	106,9	103,3	100,0	97,1
EU13	17,6	20,3	20,6	20,2	24,3	17,3	23,2	23,6	22,7	21,9	21,3
Cukortermelés <sup>a)</sup>	16,1	18,5	17,1	16,7	19,6	14,9	16,8	20,5	19,5	19,1	14,7
Cukorkvóta	13,5	13,5	13,5	13,5	13,5	13,5	13,5	0,0	0,0	0,0	0,0
EU15	13,6	15,7	14,2	13,6	16,2	12,3	13,2	16,9	16,0	15,6	15,3
EU13	2,5	2,9	2,9	3,1	3,5	2,6	3,6	3,6	3,5	3,5	3,6
Felhasználás	18,9	18,6	18,6	19,1	19,6	18,5	18,4	18,5	18,3	17,9	17,5
Import	3,4	3,3	3,6	3,1	2,7	2,9	2,3	1,3	1,4	1,4	1,3
Export	1,0	2,0	1,3	1,4	1,4	1,3	1,3	3,0	2,6	2,7	2,6
Nyitókészlet <sup>b)</sup>	1,6	1,2	2,4	3,2	2,6	4,0	1,9	1,3	1,6	1,5	1,5
Zárókészlet <sup>b)</sup>	1,2	2,4	3,2	2,6	4,0	1,9	1,3	1,6	1,6	1,5	1,6
EU cukorár (EUR/tonna)	515,0	679,0	723,0	600,0	425,0	428,0	443,0	359,0	403,0	403,0	394,0
Világpiaci ár (EUR/tonna)	543,0	440,0	392,0	355,0	351,0	388,0	445,0	344,0	363,0	362,0	354,0

<sup>a)</sup> A cukortermelés és az előző évi átmenőkészletek összege, nem tartalmazza az etanolkészletet.

<sup>b)</sup> A készletek tartalmazzák az előző évről átvitt mennyiségeket.

Forrás: Európai Bizottság

27. táblázat: Az Európai Unió izoglükózmérlege (2010–2030)

	millió tonna										
	2010	2011	2012	2013	2014	2015	2016	2017	2020	2025	2030
Termelés	0,7	0,7	0,7	0,7	0,7	0,7	0,7	0,8	1,1	1,5	1,9
EU15	0,3	0,3	0,3	0,3	0,3	0,3	0,3	0,3	0,4	0,5	0,6
EU13	0,5	0,5	0,5	0,5	0,5	0,5	0,5	0,5	0,7	1,0	1,3
Izoglükózkvóta	0,7	0,7	0,7	0,7	0,7	0,7	0,7	0,0	0,0	0,0	0,0
Izoglükóz-felhasználás	0,7	0,7	0,7	0,7	0,7	0,7	0,7	0,8	1,0	1,4	1,8
Import	0,0	0,0	0,0	0,0	0,0	0,0	0,0	0,0	0,0	0,0	0,0
Export	0,0	0,0	0,0	0,0	0,1	0,1	0,0	0,0	0,1	0,1	0,1

Forrás: Európai Bizottság





