

V. évfolyam 6. szám 2018



# **STATISZTIKAI JELENTÉSEK**

**MEZŐGAZDASÁGI INPUTOK HAVI FORGALMA**

**2018. május**

**Mezőgazdasági inputok havi forgalma**  
**V. évfolyam 6. szám 2018**

Megjelenik havonta

**Szerkesztő**

Bábáné Demeter Edit

**Szerző**

Medináné Lázár Virgilia  
lazar.virgilia@aki.gov.hu

**Kiadó**

Agrárgazdasági Kutató Intézet  
H-1093 Budapest, Zsil utca 3–5.  
Postacím: H-1463 Budapest, Pf. 944  
Telefon: (+36 1) 217-1011  
Fax: (+36 1) 217-4469  
www.aki.gov.hu  
aki@aki.gov.hu  
https://asir.aki.gov.hu

ISSN 1418 2130

Ezen kívül figyelmébe ajánljuk az Agrárstatisztikai Információs Osztály adatgyűjtéseinek összefoglalóit, amelyeket az alábbi linken érhet el:

<https://www.aki.gov.hu/agrarstatisztikai-informacios-rendszer>

Minden jog fenntartva. A kiadvány bármely részének sokszorosítása, adatainak bármilyen formában (nyomtatott vagy elektronikus) történő tárolása vagy továbbítása, illetőleg bármilyen elven működő adatbázis kezelő segítségével történő felhasználása csak a kiadó előzetes írásbeli engedélyével történhet.

## Tartalomjegyzék

<b>Információ az adatgyűjtésről.....</b>	<b>3</b>
Általános tudnivalók a mezőgazdasági inputok forgalmazásról .....	3
<b>Mezőgazdasági inputok 2018. május havi forgalma.....</b>	<b>4</b>

## Információ az adatgyűjtésről

Az adatgyűjtés a 2016. évi CLV. statisztikai törvény felhatalmazása alapján kiadott kormány-rendelet előírásai szerint kötelező, figyelemmel a 1185/2009/EK-rendeletre. Az adatok összesítése után a kiadvány havonta jelenik meg. A statisztikai jelentés célja, hogy a hazai mezőgazdasági inputok havi forgalmáról (értékbeni) átfogó képet nyújtson a szakmai érdeklődők számára. Az Agrárgazdasági Kutató Intézet az Országos Statisztikai Adatgyűjtési Program (OSAP) keretében gyűjti az információkat. A termelőeszközök (inputok) áruforgalmi jelentése című adatgyűjtés több mint 25 éve kezdődött.

Eleinte a tárgyidőszakban forgalmazott mezőgazdasági gép, alkatrész, műszaki áru, műtrágya, növényvédő szer (ÁFA nélküli folyó eladási ár szerinti) értékét figyeltük meg, valamint a zárókészletek alakulását értékben. Az adatszolgáltatói teher csökkentése érdekében 2008-tól az adatgyűjtés gyakorisága haviról negyedévesre változott, majd 2014 januárjától a megfigyelési kör szűkítésével visszatértünk a havi rendszerességre (műtrágya, növényvédő szer, mezőgazdasági gépek). 2017-től a gépértékesítésre vonatkozó adatok a negyedéves jelentésből kerülnek publikálásra.

### Általános tudnivalók a mezőgazdasági inputok forgalmazásáról

Adatszolgáltatásra 21 mezőgazdasági input-forgalmazással foglalkozó vállalkozás került kijelölésre 2018. évben, amelyek 77,7 százaléka küldte be a tárgyidőszakra vonatkozó forgalmi adatait. Az adatgyűjtés során beérkezett adatok csak a mezőgazdasági végfelhasználóknak értékesített inputok volumenét és forgalmi értékét tartalmazzák. A megfigyelt termékek (műtrágya,

növényvédő szer) körét úgy alakítottuk ki, hogy a leggyakrabban felhasznált kemikáliák kerüljenek be a felmérésbe. Az adatszolgáltatásra kijelölt vállalkozások a műtrágya és növényvédő szer piac értékesítési volumenét közel 80 százalékban fedik le.

## Mezőgazdasági inputok 2018. május havi forgalma

2018 májusában a tavaszi vetések megkezdése után továbbra is a mészammon-salétrom (MAS) és az ammónium-nitrát iránt volt a legnagyobb az igény, miközben az előző hónaphoz képest a MAS forgalma a harmadára csökkent, ugyanakkor az ammónium-nitráté valamelyest nőtt a megfigyelt körben. Az elmúlt év májusában közel a negyedével kevesebb műtrágyát forgalmaztak a kereskedők, mint idén májusban. A többi egyszerű és összetett műtrágya értékesített volumene az előző hónap-

hoz képest jelentősen visszaesett 2018 májusában, a tavaly májusi forgalomhoz képest is, kivétel az NPK 15:15:15, ennél a terméknel háromszoros volt a keresletnövekedés. A műtrágya-értékesítési árak 2018. május hónapban a keresletcsökkenés hatására mérséklődtek az egy hónappal korábbi árakhoz képest a beérkezett adatok alapján (1. táblázat, 1. és 2. ábra), a legnagyobb ár-csökkenés az ammónium-nitrát esetében volt megfigyelhető (-25 százalék).

1. táblázat: Egyes mezőgazdasági inputok értékesítési átlagárának (ÁFA nélkül) alakulása

Megnevezés	2018. április	2018. május	2018. május/ 2018. április (százalék)	2018. május/ 2017. május (százalék)
<b>Műtrágyafélék (HUF/tonna)</b>				
Ammónium-nitrát (N34)	77 460	60 026	77,5	76,6
Mészammon-salétrom (MAS)	56 530	54 275	96,0	90,9
Szuperfoszfát (P18-20,5)	68 172	...	...	...
Kálium-klorid (K60)	95 310	93 601	98,2	105,8
MAP (NP 11:52)	124 852	...	...	...
NPK 15:15:15	96 883	95 929	99,0	95,7
<b>Növényvédő szerek (HUF/kg, HUF/liter)</b>				
<b>Gombaölő szerek</b>				
Cherokee 5 liter	4 838	5 073	104,9	99,9
Pictor SC 1 liter	24 659	24 677	100,1	98,3
Tango Star 5 liter	6 610	6 594	99,8	100,2
Vitavax 2000 20 liter	2 277	...	...	...
<b>Rovarölő szerek</b>				
Biscaya 3 liter	15 092	15 125	100,2	103,5
Force 1,5 G 20 kg	1 714	1 722	100,5	81,4
Karate Zeon 5 CS 1 liter	13 060	13 139	100,6	104,2
Nurelle-D 50/500 EC 1 liter	6 804	6 666	98,0	105,4
<b>Gyomirtó szerek</b>				
Gardoprím Plus Gold 20 liter	3 527	3 595	102,0	103,8
Laudis 5 liter	7 202	7 398	102,7	103,1
Lumax SE 5 liter	3 997	4 038	101,0	109,8
Pulsar 40 5 liter	11 907	11 966	100,5	101,2
Reglone Air 5 liter	6 784	...	...	...
Roundup Mega 20 liter	1 890	1 934	102,4	107,8
Wing-P 10 liter	3 260	3 548	108,8	114,9

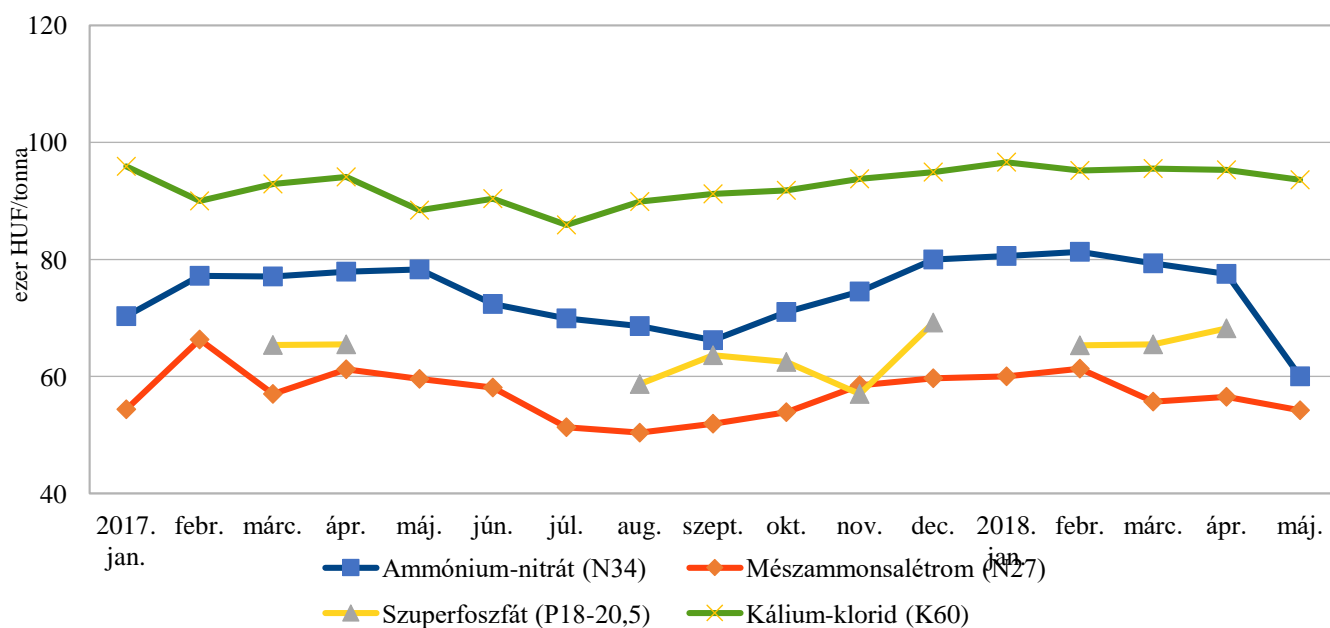
... = adatvédelmi korlátok miatt nem közölhető adat.

Forrás: AKI ASIR

A növényvédő szerek iránti kereslet a tárgy hónapban mérséklődött. A legnagyobb tételben továbbra is a Force 1,5 G fogyott, bár áprilishoz képest már csak az egyhatoda került értékesítésre. A vizsgált gyomirtó szerek közül elsősorban a kukorica és napraforgó kultúrákban használatos szerek értékesített mennyisége nőtt 2018 májusában az előző hónaphoz képest. Gombaölő

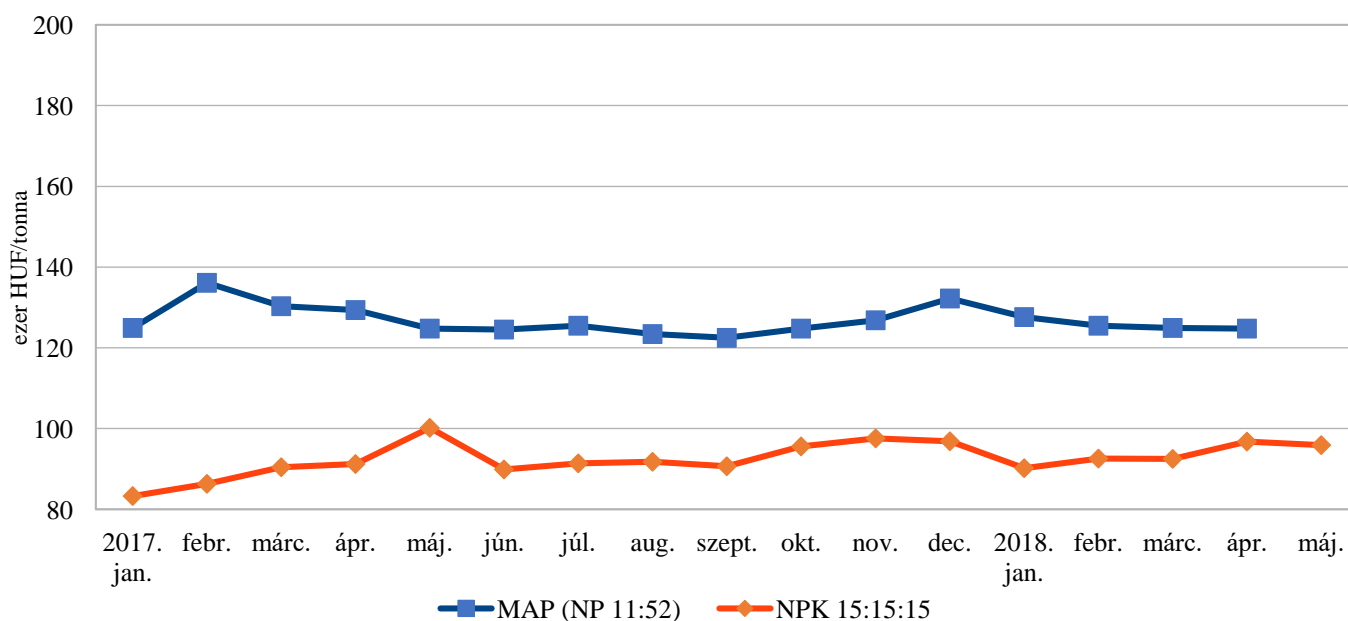
szerekből pedig az őszi gabonafélék állománykezelésére használt Cherokee-ből vásároltak nagyobb tételt a gazdák. A mérsékelt kereslet ellenére a megfigyelt növényvédő szerek értékesítési árai 2018 májusában kis mértékben emelkedtek, illetve nem változtak az áprilisi árakhoz képest. Egyedül a Nurelle-D 50/500 EC inszekticid esetében volt 2 százalékos árcsökkenés. (3. és 4. ábra).

1. ábra: Az egyszerű műtrágyák értékesítési ára (ÁFA nélkül) (2017–2018)



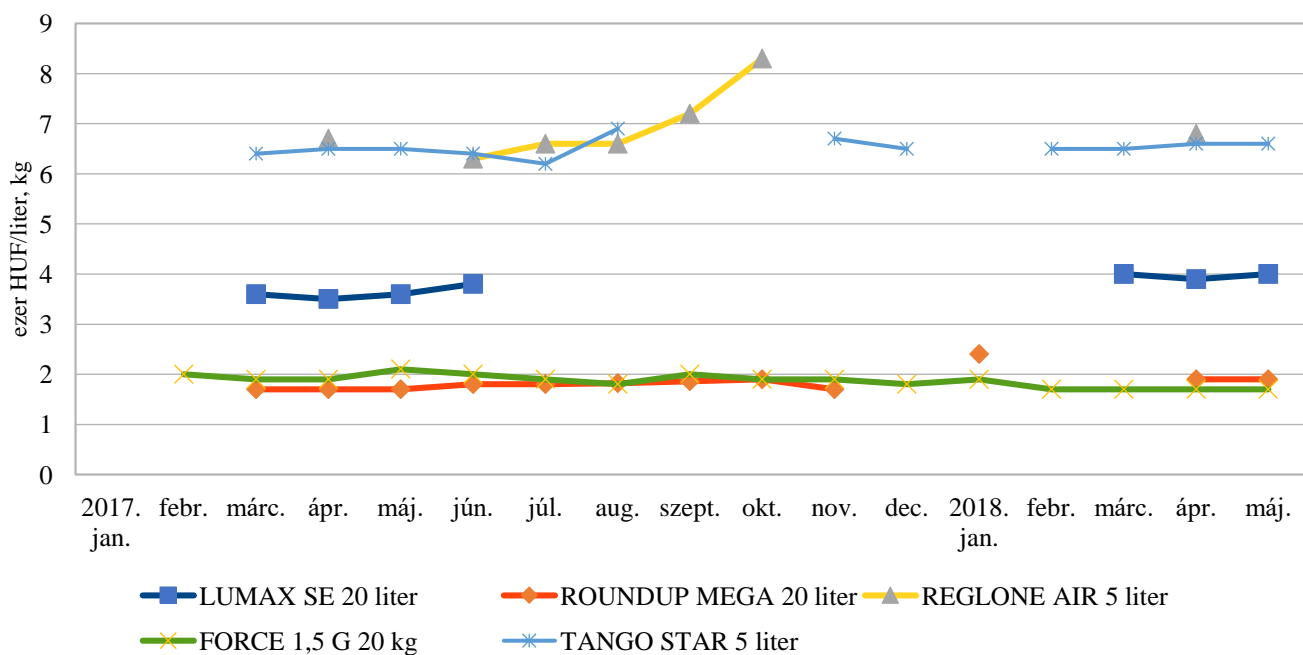
Forrás: AKI ASIR

2. ábra: Az összetett műtrágyák értékesítési ára (ÁFA nélkül) (2017–2018)



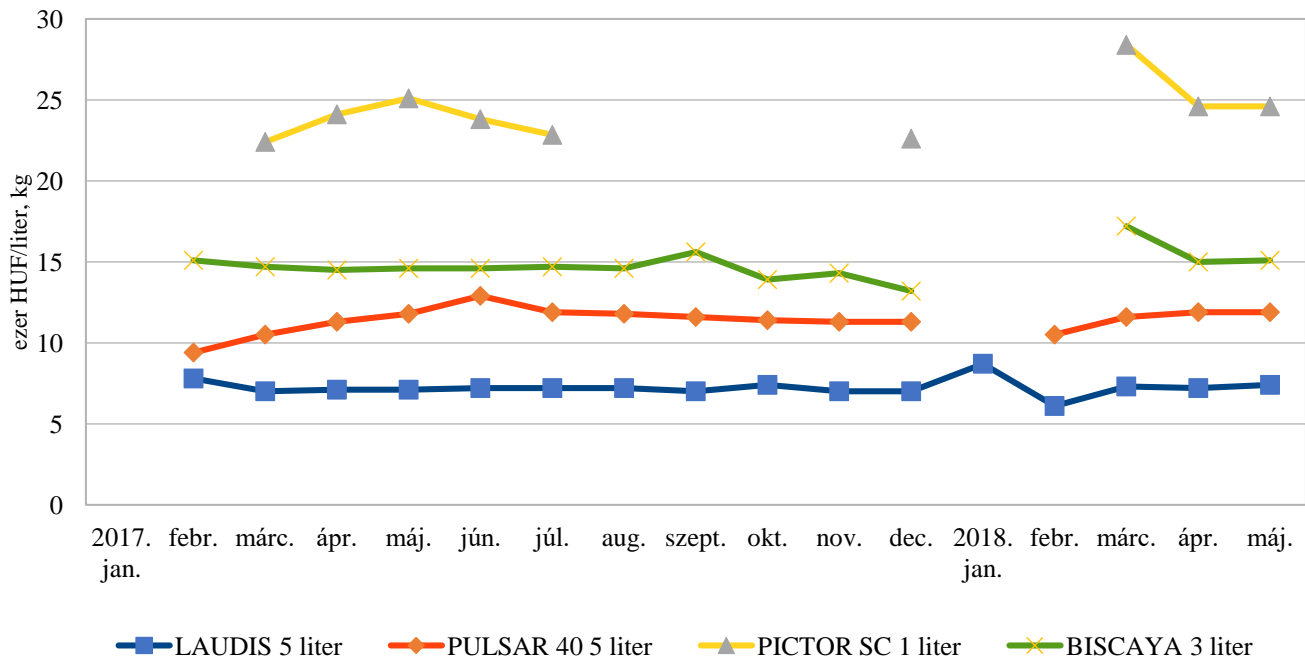
Forrás: AKI ASIR

3. ábra: Egyes növényvédő szerek értékesítési ára (ÁFA nélkül) 1. (2017–2018)



Forrás: AKI ASIR

4. ábra: Egyes növényvédő szerek értékesítési ára (ÁFA nélkül) 2. (2017–2018)

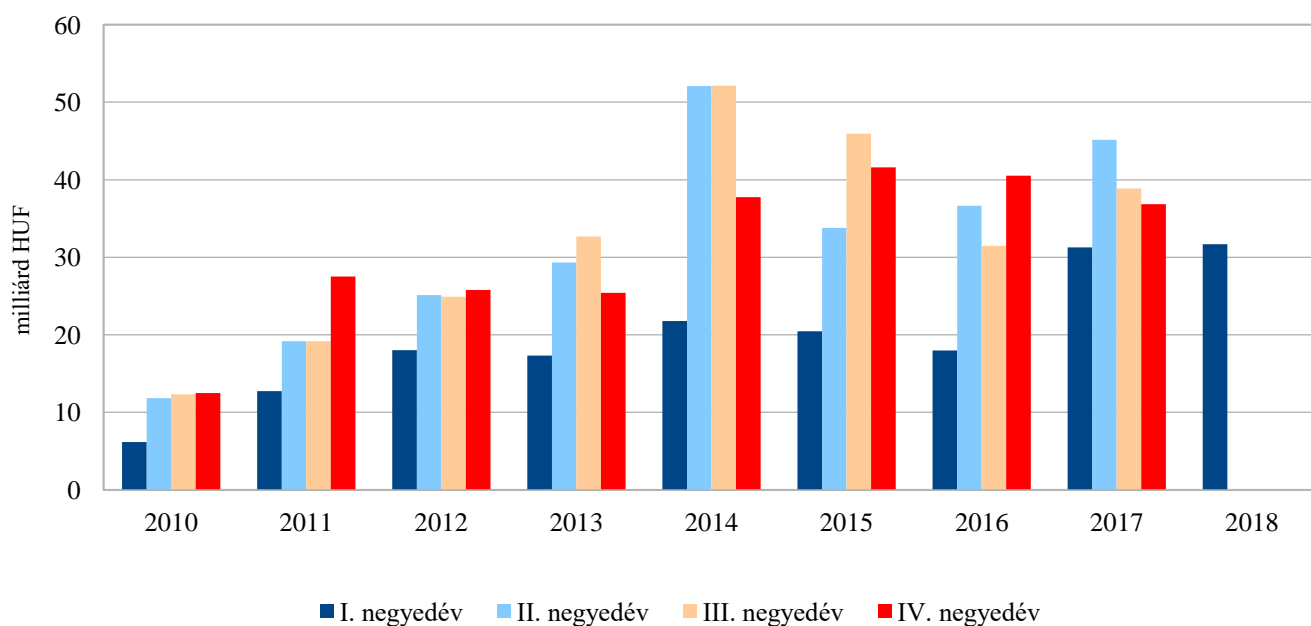


Forrás: AKI ASIR

A mezőgazdasági gép-és alkatrész piac 2018. I. negyedévében minimálisan, de meghaladta a 2017. I. negyedévi forgalmat a beérkezett adatok alapján. A gazdálkodók 31,7 milliárd forint értékben vásároltak új mezőgazdasági gépeket (5. ábra), az alkatrész-forgalom pedig 9,2 milliárd forint volt 2018 első három hónapjában.

A mezőgazdasági gépberuházások értékének 56 százalékát az erőgépek, 44 százalékát az erőgépek munkagépei és az egyéb gépek adták. A teljes érkezésen belül a traktorok 42 százalékos, a gabonakombájnok 6 százalékos arányt képviseltek.

5. ábra: A forgalmazó szervezetek mezőgazdaságigép-értékesítése mezőgazdasági végfelhasználóknak (2010–2018)



Forrás: AKI ASIR

