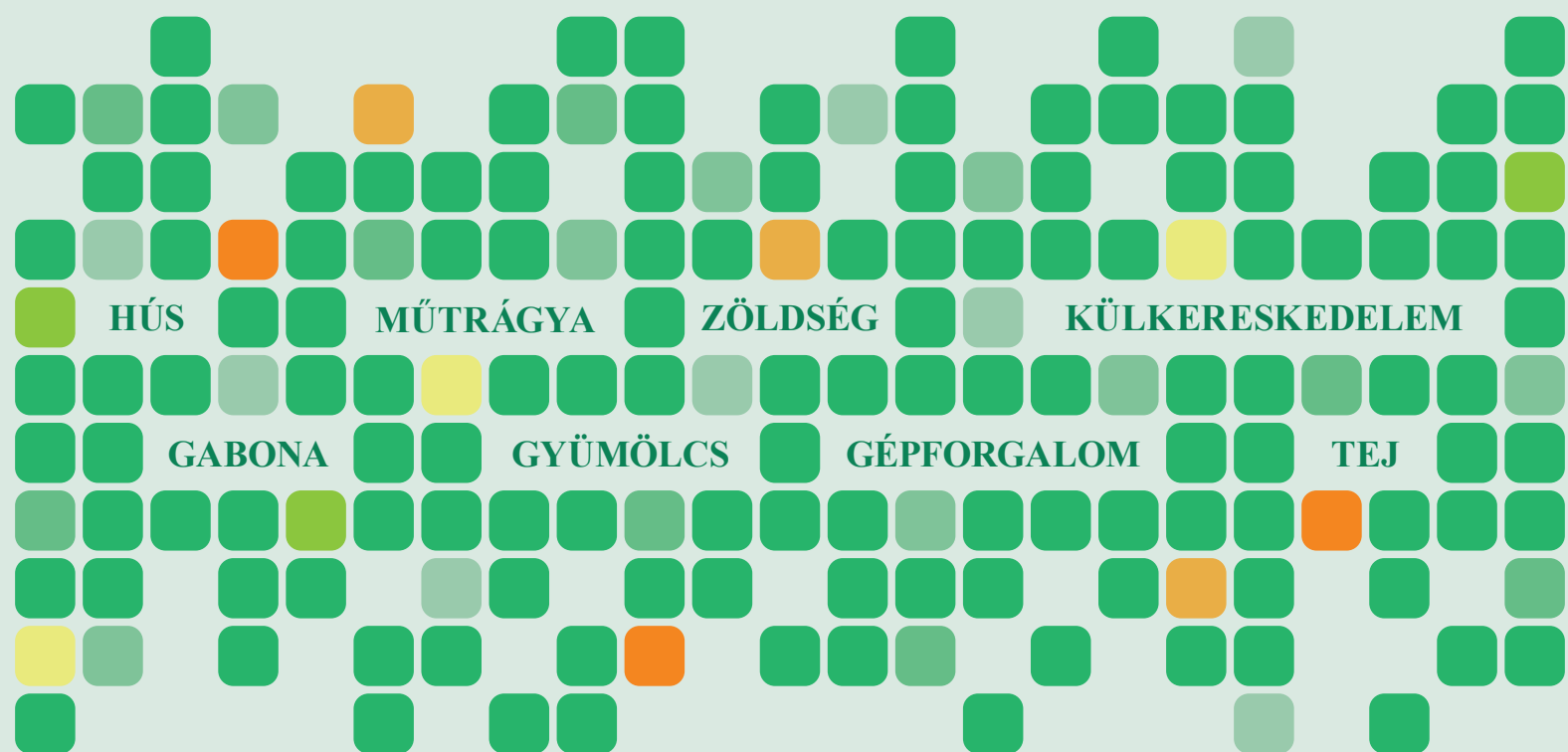


2018. JÚNIUS

# AGRÁRPIACI INFORMÁCIÓK

Az Agrárgazdasági Kutató Intézet havonta megjelenő kiadványa



## Agrárpiaci Információk 2018. június

### Szerkesztette

Stummer Ildikó

Bábáné Demeter Edit

### Kiadó

Agrárgazdasági Kutató Intézet

H-1093 Budapest, Zsil utca 3-5.

Postacím: H-1463 Budapest, Pf.: 944.

Telefon: (+36 1) 476-6093

Fax: (+36 1) 217-8111

e-mail: aki@aki.gov.hu

### Internetes elérhetőségek

Agrárgazdasági Kutató Intézet

<https://www.aki.gov.hu>

Piaci Árinformációs Rendszer (PÁIR)

<https://pair.aki.gov.hu>

Agrárstatisztikai Információs Rendszer (ASIR)

<https://asir.aki.gov.hu>

## Tartalomjegyzék

Gabona és olajnövény .....	3
Hús .....	5
Tej.....	7
Zöldség és Gyümölcs.....	8
Inputok .....	9
Gépértékesítés.....	10

Minden jog fenntartva. A kiadvány bármely részének sokszorosítása, adatainak bármilyen formában (nyomtatott vagy elektronikus) történő tárolása vagy továbbítása, illetőleg bármilyen elven működő adatbázis kezelő segítségével történő felhasználása csak a kiadó előzetes írásbeli engedélyével történhet.



Nemzeti Fejlesztési Ügynökség

[www.ujszecsenyiterv.gov.hu](http://www.ujszecsenyiterv.gov.hu)

06 40 638 638



A projekt az Európai Unió támogatásával, az Európai Regionális Fejlesztési Alap társfinanszírozásával valósul meg.

A Nemzetközi Gabonatanács (IGC) májusi prognózisában 742 millió tonna **búza** betakarításával számolt világszerte a 2018/2019. gazdasági évben, ami 2 százalékkal múlta alul az egy évvel korábbit. Az Európai Unióban biztatóak a kilátások, a gazdák 149 millió tonna búzát arathatnak a következő hetekben. A chicagói árutőzsdén (CME/CBOT) a búza legközelebbi lejáratra vonatkozó jegyzése 184–196 dollár (USD)/tonna között hullámzott június első felében. A párizsi árutőzsdén (Euronext/MATIF) a termény legközelebbi lejáratra szóló jegyzése 178–184 euró/tonna között ingadozott ezalatt. A Budapesti Értéktőzsde (BÉT) árupiaci szekciójában továbbra sem érkezett vételi vagy eladási ajánlat a malmi és a takarmánybúzára, így a kereskedésük szünetelt. Az AKI PÁIR adatai szerint az étkezési búza a magyarországi fizikai piacon az egy hónappal korábbival megegyező, 49,3 ezer forint/tonna áfa és szállítási költség nélküli termelői áron cserélt gazdát májusban. Ez az árszint 6 százalékkal haladta meg 2017 azonos időszakának átlagárát. A takarmánybúza termelői ára 1 százalékkal múlta felül a 2018. áprilist, 49,3 ezer forint/tonna volt májusban. Ez az árszint az egy évvel korábbit 20 százalékkal haladta meg.

A **takarmányárpát** a 2018. áprilisinál közel 2 százalékkal magasabb áron, 45,5 ezer forint/tonnáért vásárolták a feldolgozók, kereskedők májusban. Ez az árszint a 2017. áprilist 26 százalékkal múlta felül.

Az IGC elemzői a valaha volt második legnagyobb **kukoricatermés** betakarítását sem tartják kizártnak a 2018/2019. gazdasági évben, világszerte 1055 millió tonna kerülhet a tárolókba. Az Európai Unióban a 2017. évinél 3 százalékkal kisebb, 63,1 millió tonna termést várnak a szakértők az idén. A chicagói árutőzsdén (CME/CBOT) a kukorica tőzsdei elszámolóára 2018. június 1–15. között 154 (USD)/tonnáról 142 (USD)/tonnára csökkent. A párizsi árutőzsdén 160–169 euró/tonna között jegyezték a terményt június első felében. A BÉT-en a kukorica 2018. augusztus–szeptemberi le-

járatra szóló jegyzése 48,8–49,6 ezer forint/tonna volt június első heteiben. Az AKI PÁIR adatai szerint az egy hónappal korábbival megegyező, 46,5 ezer forint/tonna áfa és szállítási költség nélküli termelői áron forgott a takarmánykukorica 2018 májusában. Ez az árszint 11 százalékkal haladta meg 2017 azonos időszakának átlagárát.

A chicagói árutőzsdén (CME/CBOT) a **szójabab** legközelebbi lejáratra szóló jegyzése 375 (USD)/tonnáról 333 (USD)/tonnára, a szójadararé 412 (USD)/tonnáról 373 (USD)/tonnára csökkent június első felében. A fizikai piacon az AKI PÁIR adatai szerint az 51–53 százalékos együttes zsír- és fehérjetartalmú belföldi szójababot átlagosan 113 ezer forint/tonna, a minősítés nélküli szójababot 111 ezer forint/tonna áfa és szállítási költség nélküli termelői áron vásárolták a feldolgozók, kereskedők májusban. Ezzel egy időben tonnánként 121 ezer forint (FCA Koper) körüli importáron kötöttek szerződést a kereskedők a 2018. május–július között jórészt Brazíliából érkező GM-szójadarára.

Az Oil World tájékoztatása szerint a **repcemag** és a canola 2017/2018. gazdasági évi globális zárókészlete 8,7 millió tonnára duzzadhat, aminek háttérben egyrészt a korábban jelzettnél nagyobb uniós termés, Kanada és a fekete-tengeri országok rekordszintű kibocsátása és a vártnál alacsonyabb szintű felhasználás áll. A párizsi árutőzsdén (Euronext/MATIF) 350–359 euró/tonna között hullámzott a repcemag jegyzése 2018 júniusában. Az AKI PÁIR adatai szerint a fizikai piacon az olajmag az egy hónappal korábbival megegyező, az egy évvel korábbinál 6 százalékkal alacsonyabb, 107 ezer forint/tonna termelői áron volt elérhető májusban.

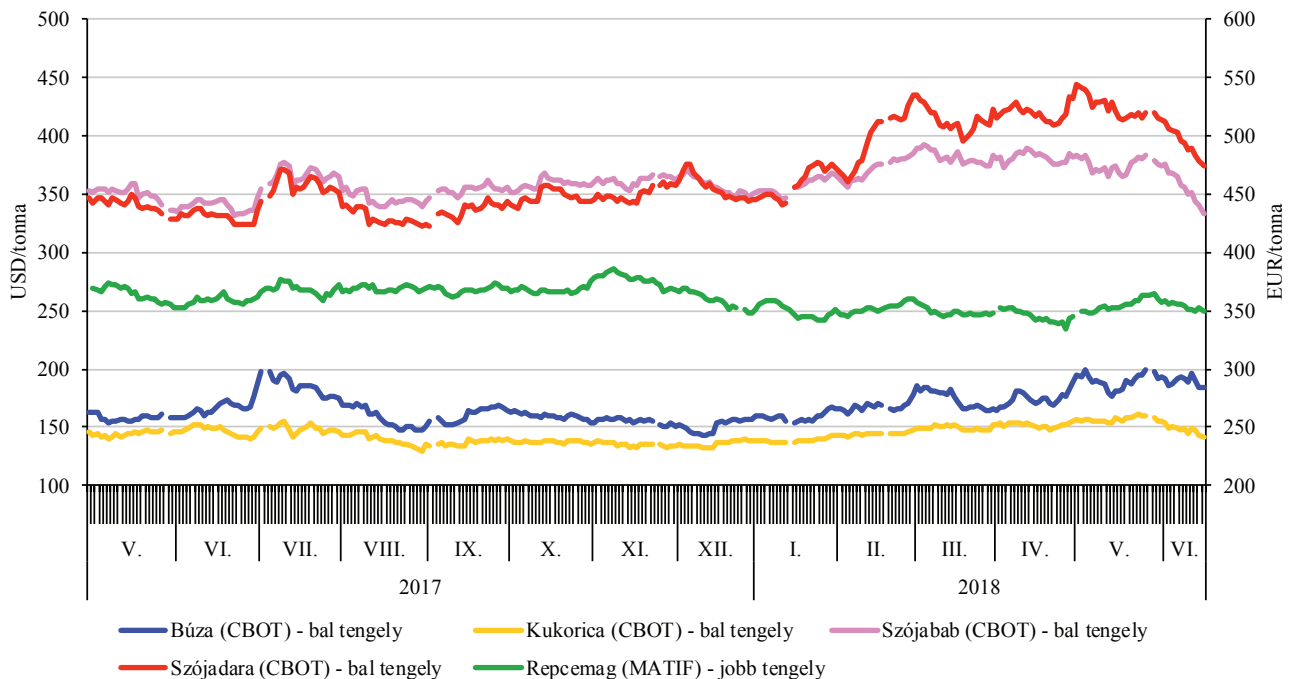
Az AKI PÁIR adatai szerint a **napraforgómag** az egy hónappal korábbinál 1 százalékkal alacsonyabb, 90,3 ezer forint/tonna áron cserélt gazdát májusban. Ez az árszint az egy évvel korábbit 13 százalékkal múlta alul.

### A gabonafélék és az olajnövények termelői ára Magyarországon

Megnevezés	2017. május	2018. április	2018. május	HUF/tonna	
				2018. május/ 2017. május (százalék)	2018. május/ 2018. április (százalék)
Étkezési búza	46 368	49 329	49 348	106,4	100,0
Takarmánybúza	41 226	48 904	49 298	119,6	100,8
Takarmánykukorica	41 782	46 456	46 517	111,3	100,1
Napraforgómag	103 532	91 153	90 286	87,2	99,1
Repcemag	113 748	106 952	107 016	94,1	100,1

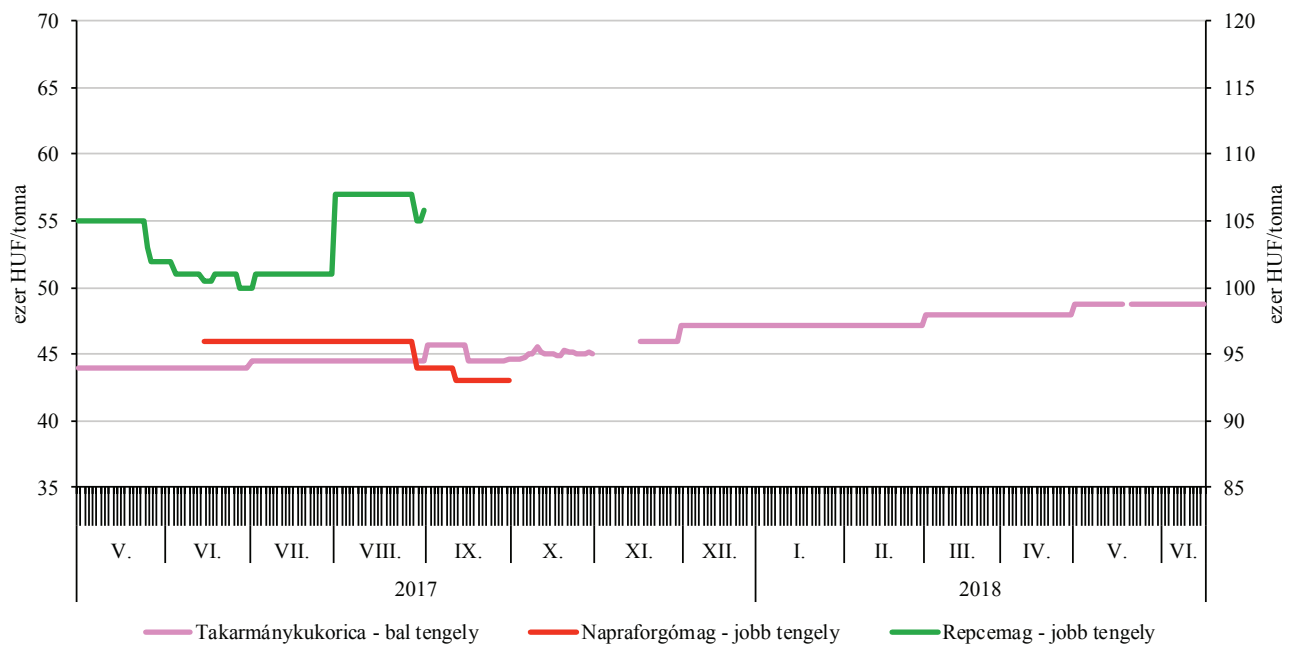
Forrás: AKI PÁIR

## A főbb termények legközelebbi határidőre szóló jegyzései a chicagói és a párizsi árutőzsdén (2017–2018)



Forrás: CME Group, Euronext

## A főbb termények legközelebbi határidőre szóló jegyzései a Budapesti Értéktőzsdén (2017–2018)



Forrás: BÉT

Az Európai Unióban az „E” kereskedelmi osztályba tartozó **sertés** vágóhídi belépési ára 1,41 euró/kilogramm hasított hideg súly volt 2018 májusában, 19 százalékkal csökkent az egy évvel korábbi átlagárhoz viszonyítva.

A németországi szerződéses ár 1,47, a *Tönnies* felvásárlási ára 1,44 euró/kilogramm hasított súly volt 2018 24. hetében, a *West Fleisch* 1,44, a *Vion* 1,45, a *Danish Crown* és a *Tican* pedig 1,2 euró/kilogramm hasított súly áron vásárolta a sertéseket. Az uniós sertéspiac szempontjából meghatározó vállalatok és vágóhidak átlagosan 21 százalékkal csökkentették áraikat 2018 24. hetében az előző év azonos hetének átlagárhoz képest. Németországban a szerződéses ár alapján 2 százalékkal alacsonyabb áron vásárolják fel a sertéseket 2018 25. hetében, mint egy héttel korábban.

Az Európai Bizottság adatai szerint az Európai Unió 2 százalékkal kevesebb sertéshúst (997 ezer tonna) értékesített a nemzetközi piacon 2018 első negyedében, mint egy évvel korábban. A közösség sertéshúsimportja (9 ezer tonna) 5 százalékkal nőtt a vizsgált időszakban.

A *KSH* adatai alapján Magyarország élősértés-kivitele 14 százalékkal csökkent, míg élősértés-behozatala 2 százalékkal nőtt 2018 január–márciusában az előző év azonos hónapjaihoz képest. A nemzetközi piacon értékesített sertéshús mennyisége 4 százalékkal csökkent, míg a sertéshúsimport 15 százalékkal emelkedett a megfigyelt időszakban.

Az *AKI PÁIR* adatai szerint a vágósertés termelői ára 436 forint/kilogramm hasított meleg súly volt 2018 májusában, 20,7 százalékkal csökkent egy év alatt.

Az Európai Bizottság adatai szerint az egész **csirke** uniós átlagára 187 euró/100 kilogramm volt 2018 májusában, ez 3 százalékos növekedést jelentett az előző év azonos hónapjának átlagárhoz képest.

Az Európai Bizottság adatai szerint az Európai Unió baromfihúsexportja 9 százalékkal 419 ezer tonnára nőtt

2018. január–márciusban az előző év hasonló időszakához képest. Az unió baromfihúsimportja 8 százalékkal 199 ezer tonnára csökkent ugyanekkor.

A *KSH* adatai szerint Magyarország baromfihúsimportja 7 százalékkal csökkent, míg baromfihús-exportja 22 százalékkal emelkedett 2018 január–március között 2017 hasonló időszakához viszonyítva.

Az *AKI PÁIR* adatai szerint Magyarországon a vágócsirke termelői ára 251 forint/kilogramm volt 2018 májusában, 1 százalékkal emelkedett az előző év azonos hónapjának átlagárhoz viszonyítva.

Az Európai Bizottság adatai szerint a közösségben az **étkezési tojás** átlagára 122 euró/100 kilogramm volt 2018 májusában, 1 százalékkal csökkent egy év alatt.

Magyarországon az étkezési tojás (M+L) csomagolóhelyi értékesítési ára 23,7 forint/darab volt 2018 májusában, 2 százalékkal emelkedett a 2017. májusi átlagárhoz viszonyítva.

Az EU-ban a **fiatal bika** „R3” kereskedelmi osztály vágóhídi belépési ára 3,79 euró/kilogramm hasított hideg súly volt 2018 májusában, 2 százalékkal nőtt az egy évvel korábbihoz viszonyítva. A tehén „O3” ára csaknem 4 százalékkal, az üsző „R3” ára 1 százalékkal emelkedett ugyanekkor.

A *KSH* adatai alapján Magyarország élőmarha-exportja 53 százalékkal nőtt, ugyanakkor élőmarha-importja 28 százalékkal csökkent 2018 január–márciusában a 2016. január–márciusihoz képest. A marhahúskivitel 25 százalékkal, a marhahúsimport 12 százalékkal emelkedett a megfigyelt időszakban.

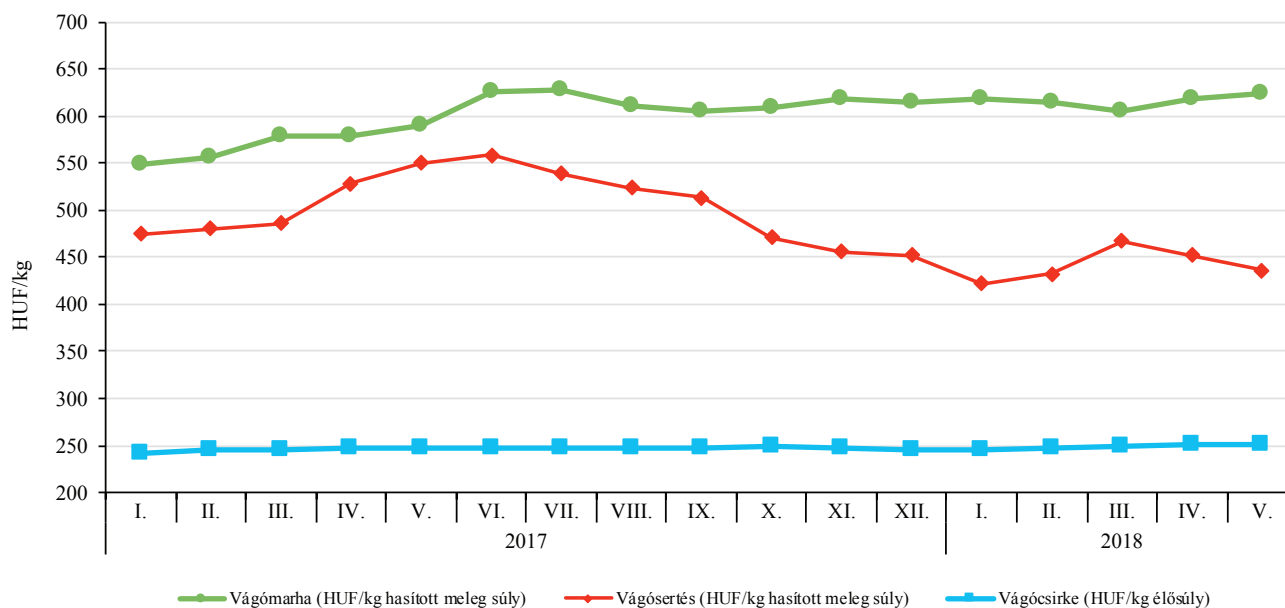
Az *AKI PÁIR* adatai szerint a fiatal bika termelői ára 777 forint/kilogramm hasított meleg súly volt 2018 májusában, nem változott számottevően az előző év hasonló hónapjának átlagárhoz viszonyítva. A vágótehén ára 9 százalékkal emelkedett, míg a vágóüszőé 6 százalékkal csökkent ugyanebben az összehasonlításban.

## A vágóállatok termelői ára Magyarországon

Megnevezés	Mértékegység	2017. május	2018. április	2018. május	2018. május/ 2017. május (százalék)	2018. május/ 2018. április (százalék)
Vágósertés	HUF/kg hasított súly	550	452	436	79,3	96,5
Vágómarha	HUF/kg hasított súly	590	619	623	105,6	100,7
Vágócsirke	HUF/kg élősúly	247	250	251	101,5	100,1
Vágópulyka	HUF/kg élősúly	379	366	364	95,9	99,2
Vágóbárány	HUF/kg élősúly	710	818	735	103,5	89,9

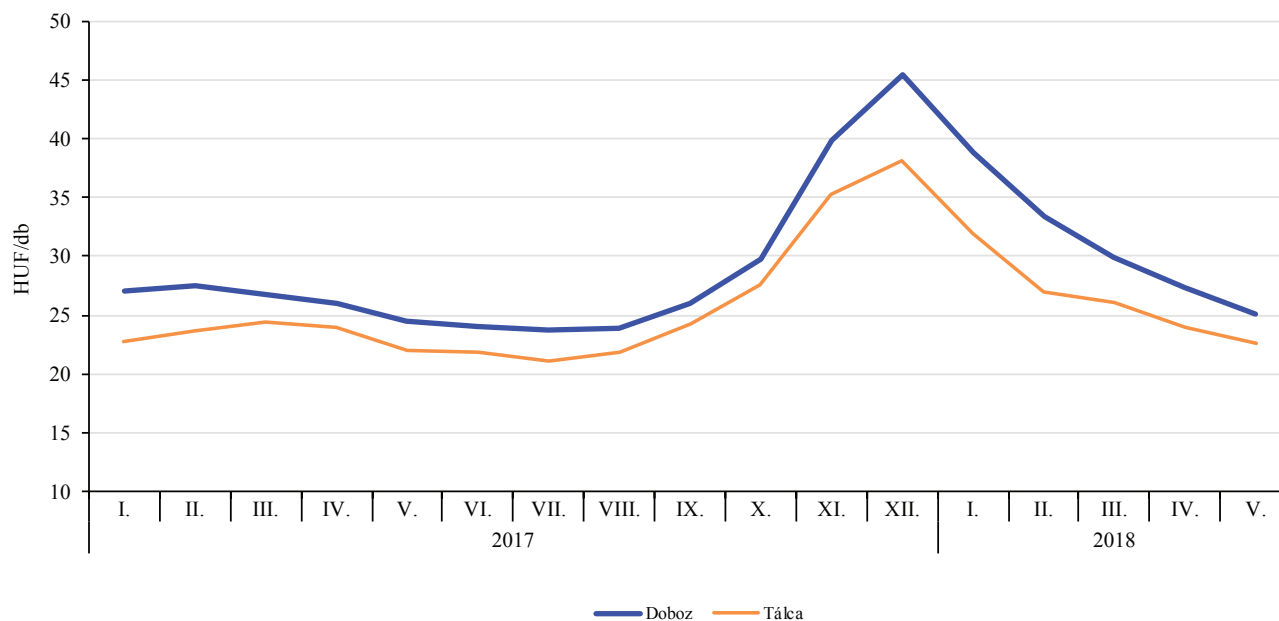
Forrás: AKI PÁIR

## A vágócsirke, a vágósertés és a vágómarha termelői ára (2017–2018)



Forrás: AKI PÁIR

## Az M+L méretosztályú étkezési tojás csomagolóhelyi értékesítési ára Magyarországon (2017–2018)



Forrás: AKI PÁIR

Magyarországon a **nyerstej** országos termelői átlagára 91,49 forint/kilogramm volt 2018 májusában. A fehérjetartalom 0,05 és a zsírtartalom 0,09 százalékpontos romlása, továbbá az alapár 1 százalékos mérséklődése mellett a nyerstej átlagára 2 százalékkal csökkent 2018 májusában a 2018. áprilisihez képest és megegyezett az előző év azonos hónapjának átlagárával. A nyerstej felvásárlása az előző havi mennyiséggel azonos volt, míg a 2017. májusit 3 százalékkal múlta felül.

A nyerstej kiviteli ára 85,77 forint/kilogramm volt 2018 májusában, az előző havinál 4 százalékkal magasabb, míg az egy évvel korábbinál 6 százalékkal alacsonyabb volt. A kiviteli ár 6 százalékkal maradt el a termelői átlagártól. Az *AKI PÁIR* adatai szerint a nyerstej kiszállítása 30 százalékkal csökkent 2018 májusában az előző év azonos hónapjához viszonyítva, ezen belül a termelők és a kereskedők 24 százalékkal, a feldolgozók 39 százalékkal kevesebb nyerstejet exportáltak. A termelők és a kereskedők nyerstejkivitele 94 százalékkal volt magasabb a feldolgozóknál a vizsgált hónapban.

A nyerstej termelői ára Új-Zélandon 5 százalékkal, az USA-ban 4 százalékkal, az Európai Unióban 2 százalékkal csökkent 2018 áprilisában az egy évvel korábbihoz képest. A nyerstej azonnali (spot) piaci ára Olaszországban 2018. 9–25. hét között 41 százalékkal 39,5 euró/100 kilogrammra nőtt. Hollandiában a 4,4 százalékos zsírtartalmú nyerstej spot piaci ára áfa nélkül, szállítási költséggel 2017. 51. – 2018. 24. hét között 107 százalékkal 37,25 euró/100 kilogrammra emelkedett. Az olaszországi Veronában a nyerstej spot piaci ára június 18-án áfa nélkül, szállítási költséggel 39,5 euró/100 kilogramm, a Németországból és az Ausztriából származó 3,6 százalékos zsírtartalmú nyerstejé 38,5 euró/100 kilogramm, a fölzötté 12,5 euró/100 kilogramm volt.

A világpiacon a teljes tejpor értékesítési ára (FOB Óceánia) 2017. 51. – 2018. 21. hét között 19 százalékkal nőtt, majd két hét alatt nem változott jelentősen, az ömlesztett vajé ugyanekkor 23 százalékkal nőtt, majd 2 százalékkal csökkent, a sovány tejporé 2017. 51. – 2018. 23. hét között 26 százalékkal nőtt, a cheddar sajté 2018. 1–21. hét között 25 százalékkal emelkedett, majd a 23. hétre 4 százalékkal mérséklődött.

A *KSH* adatai szerint Magyarországon a tej és tejtermékek kivitelének árbevétele 2 százalékkal csökkent, míg az import értéke 12 százalékkal nőtt 2018 első negyedében az előző év azonos időszakához képest. A behozatal értéke 17 százalékkal volt magasabb a kivitel árbevételénél. A külkereskedelmi egyenleg továbbra is negatív maradt és jelentősen romlott egy év alatt. A fölzött nyerstej külpiaci értékesítése 15 százalékkal nőtt, míg a teljesé 20 százalékkal csökkent. A sajt és túró termékesoport behozatala 94 százalékkal volt több a kivitelnél. A sajt és túró importja 17 százalékkal, az exportja 1 százalékkal emelkedett a vizsgált időszakban. A dobozos tej kivitele az uniós csatlakozás óta először haladta meg (+7 százalékos) a behozatalt. Az export 7 százalékkal nőtt, míg az import 6 százalékkal csökkent. A dobozos tej beszállításának 88 százalékát a félzsíros tej, 12 százalékát a teljes tej tette ki. A félzsíros dobozos tej importja 7 százalékkal csökkent, míg a teljesé 5 százalékkal emelkedett egy év alatt. A dobozos tej exportjának 77 százalékát a félzsíros, 23 százalékát a teljes tej adta. A félzsíros tej kivitele 4 százalékkal, a teljesé 24 százalékkal emelkedett a vizsgált időszakban. A savanyított tejtermékek behozatala csaknem hatszorosra volt a kivitelnek. A beszállítás 10 százalékkal, a kivitel 20 százalékkal nőtt egy év alatt. A vaj- és vajkrém importja 4 százalékkal, az exportja 23 százalékkal csökkent. A sajtgyártás melléktermékeként keletkező tejsavó importja 4 százalékkal csökkent, míg az exportja 12 százalékkal nőtt.

### A nyerstej termelői átlagára, a nyerstej kiviteli ára Magyarországon, valamint a nyerstej azonnali ára Olaszországban

Megnevezés	2017. május	2018. április	2018. május	HUF/kg	
				2018. május/ 2017. május (százalék)	2018. május/ 2018. április (százalék)
Nyerstej termelői átlagára Magyarországon	91,45	93,22	91,49	100,05	98,14
Nyerstej kiviteli ára Magyarországon	90,90	82,44	85,77	94,36	104,04
Azonnali (spot) piaci ár Verona	114,28	96,07	101,06	88,43	105,20
Azonnali (spot) piaci ár Lodi	113,89	95,03	102,90	90,35	108,28

Megjegyzés: átszámítva az MNB hivatalos középárfolyamán.

Forrás: AKI PÁIR, CCIAA di Verona, CCIAA di Lodi

A **Budapesti Nagybani Piac**on a 21. héten 650 forint/kilogramm áron megjelenő belpiaci meggyet a 23. héten 410–450 forint/kilogramm közötti áron kínálták értékesítésre. Június elején a cseresznye ára fajtától függően 600–700 forint /kilogramm között mozgott. A köszméte a 22. héten lépett a piacra 555 forint/kilogramm leggyakoribb áron, és egy hét 667 forint/kilogrammmra emelkedett az ára. A hazai kajszit 625 forint/kilogramm áron kínálták a megfigyelt héten.

A 23. héten az importált zöldségek kínálata szűkült, helyüket átvették a belföldi termesztésűek. A belpiaci gömb paradicsom ára a 17. hét óta folyamatosan csökkent, 570 forint/kilogrammról a 23. hétre 290 forint/kilogrammmra változott. Hasonló tendencia jellemezte a hazai fürtös paradicsomot, a 17. heti 770 forint/kilogramm leggyakoribb ára a vizsgált hétre 350 (47 mm+), illetve 385 forint/kilogrammmra (40–47 mm) mérséklődött. Mindkét típus ára mintegy 10 százalékkal alatta maradt az egy évvel korábbinak. A belpiaci tölteni való édes paprikát mérettől függően 375–515 forint/kilogramm áron kínálták. A bogyzslói paprikát az előző év azonos hetinél mintegy 6 százalékkal alacsonyabb áron (875 forint/kilogramm) értékesítették, a kaliforniai paprikát pedig 870 forint/kilogrammmért.

A belföldi zöldborsó 700 forint körüli kilogrammos ára három heti stagnálás után a 23. héten 625 forint/kilogrammmra csökkent, ami még így is jelentős mértékben meghaladta az előző év azonos hetének átlagárát.

A világon a legnagyobb mennyiségben termelt bogyós gyümölcs a **szamóca**, termése az elmúlt tíz évben 57 százalékkal nőtt, és elérte a 9,1 millió tonnát. A tavaszi fagyok a mediterrán térséget is sújtották, így

az előzetes becslések szerint Spanyolországban a heves esőzések és az alacsonyabb hőmérséklet miatt 8 százalékkal csökkenhet a termés az előző évihez képest.

Magyarországon a téli és tavaszi fagyok az idén nem okoztak érdemi kárt a számócaültetvényekben, ezért szakértők szerint a termelők mintegy 15 ezer tonna számócat takaríthatnak be. Magyarország számóca-külkereskedelmi egyenlege negatív. A behozatal 10 százalékkal 2989 tonnára csökkent 2017-ben az előző évihez képest, a számóca 57 százaléka Spanyolországból érkezett. A számóca behozatala 34 százalékkal 573,6 tonnára csökkent 2018 első három hónapjában az előző év hasonló időszakában importált mennyiséghez viszonyítva. A magyarországi számóca-termés kis hányadát szállítják külföldre, a friss termék fele Ausztriába, másik fele Németországba került az elmúlt évben.

A Budapesti Nagybani Piacon a görögországi számóca az év elejétől jelen van a kínálatban, amelyet a magyar termék megjelenéséig (14. hét) 4 százalékkal alacsonyabb nagykereskedelmi áron (1503 forint/kilogramm) értékesítettek, mint egy esztendővel korábban. A hazai számóca 2018-ban 4000 forint/kilogramm körüli termelői áron lépett a piacra a 14. héten a görögországi (950 forint/kilogramm) mellett. A szezon előrehaladtával bővült a belföldi felhozatal és a magyar termék ára követte a nagyságrendekkel olcsóbb külföldi számóca árát. A hajtattott termesztésmódú gyümölcsöt követően a szabadföldi számóca is megjelent, ami az árak további csökkenéséhez vezetett. A belföldi számóca termelői ára a 14–23. hetek átlagában 9 százalékkal magasabb volt (1752 forint/kilogramm) az elmúlt év azonos időszakának átlagárához képest.

## Néhány belföldi zöldségféle és gyümölcs leggyakoribb bruttó termelői ára a Budapesti Nagybani Piacon

Megnevezés	2017. 1–23. hét	2018. 1–23. hét	HUF/kg
			2018. 1–23. hét/ 2017. 1–23. hét (százalék)
Burgonya	127	119	94,1
Vöröshagyma	75	88	116,8
Fejes káposzta	90	83	91,9
Sárgarépa	107	111	104,3
Petrezselyemgyökér	417	406	97,3
Alma	198	251	126,9

Forrás: AKI PÁIR



2018 májusában a tavaszi vetések megkezdése után továbbra is a mészammon-salétrom (MAS) és az ammónium-nitrát iránt volt a legnagyobb az igény, miközben az előző hónaphoz képest a MAS forgalma a harmadára csökkent, ammónium-nitráté valamelyest nőtt. Az elmúlt év májusában közel a negyedével kevesebb műtrágyát forgalmaztak a kereskedők, mint idén májusban. A többi egyszerű és összetett műtrágya értékesített volumene az előző hónaphoz képest jócskán visszaesett 2018 májusában, a tavaly májusi forgalomhoz képest is, kivétel az NPK 15:15:15, ennél a terméknél háromszoros volt a keresletnövekedés. A műtrágya-értékesítési árak 2018. május hónapban a keresletcsökkenés hatására mérséklődtek az egy hónappal korábbi árakhoz képest a megfigyelt körben, a legnagyobb árcsökkenés az ammónium-nitrát esetében volt megfigyelhető (-25 százalék).

A növényvédő szerek iránti kereslet a tárgy hónapban mérséklődött. A legnagyobb tételben továbbra is a Force 1,5 G fogyott, bár áprilishoz képest már csak az egyhatoda került értékesítésre. A vizsgált gyomirtó szerek közül elsősorban a kukorica és napraforgó kultúrákban használatos szerek értékesített mennyisége nőtt a megfigyelt hónapban az előző hónaphoz képest. Gombaölő szerekből pedig az őszi gabonafélék állománykezelésére használt Cherokee-ből vettek nagyobb tételt a gazdák. A mérsékelt kereslet ellenére a növényvédő szerek értékesítési árai 2018 májusában kis mértékben emelkedtek, illetve nem változtak az áprilisi árakhoz képest. Egyedül a Nurelle-D 50/500 EC inszekticid esetében volt 2 százalékos árcsökkenés.

### Egyes mezőgazdasági inputok átlagárának alakulása

Megnevezés	2018. április	2018. május	2018. május/ 2018. április (százalék)	2018. május/ 2017. május (százalék)
<b>Műtrágyafélék (HUF/tonna)</b>				
Ammónium-nitrát (N34)	77 460	60 026	77,5	76,6
Mészammon-salétrom (MAS)	56 530	54 275	96,0	90,9
Szuperfoszfát (P18-20,5)	68 172	...	...	...
Kálium-klorid (K60)	95 310	93 601	98,2	105,8
MAP (NP 11:52)	124 852	...	...	...
NPK (15:15:15)	96 883	95 929	99,0	95,7
<b>Növényvédő szerek (HUF/kg, HUF/liter)</b>				
<b>Gombaölő szerek</b>				
Cherokee 5 liter	4 838	5 073	104,9	99,9
Pictor SC 1 liter	24 659	24 677	100,1	98,3
Tango Star 5 liter	6610	6 594	99,8	100,2
Vitavax 2000 20 liter	2 277	...	...	...
<b>Rovarölő szerek</b>				
Biscaya 3 liter	15 092	15 125	100,2	103,5
Force 1,5 G 20 kg	1 714	1 722	100,5	81,4
Karate Zeon 5 CS 1 liter	13 060	13 139	100,6	104,2
Nurelle-D 50/500 EC 1 liter	6 804	6 666	98,0	105,4
<b>Gyomirtó szerek</b>				
Gardoprim Plus Gold 20 liter	3 527	3 595	102,0	103,8
Laudis 5 liter	7 202	7 398	102,7	103,1
Lumax SE 5 liter	3 997	4 038	101,0	109,8
Pulsar 40 5 liter	11 907	11 966	100,5	101,2
Reglone Air 5 liter	6 784	...	...	...
Roundup Mega 20 liter	1 890	1 934	102,4	107,8
Wing-P 10 liter	3 260	3 548	108,8	114,9

... = Adatvédelmi korlátok miatt nem közölhető adat.

Forrás: AKI ASIR

Bővülés jellemezte a mezőgazdasági géppiacot 2017-ben. A kétévi csökkenés után a mezőgépeladások ismét növekedésnek indultak Magyarországon, és Európában is kedvezőbben alakult a mezőgéppiac 2017-ben, mint az azt megelőző két évben. A szakemberek előrejelzése szerint a mezőgazdasági gépforgalmazás lendülete tovább folytatódhat Magyarországon 2018-ban is. Ezt részben erősíti az is, hogy 2017 végén bírálták el az állattartó telepek korszerűsítésére és a kertészeti gépbeszerzésekre kiírt pályázatokat, amelyek megvalósulása idén várható. A pénzügyi intézetek továbbra is kedvező hitelezési, illetve lízingelési feltételekkel állnak rendelkezésre. A Magyar Fejlesztési Bank ez év elején hirdette meg a Nemzeti Gépfirányítási Programot.

A gazdálkodók 31,7 milliárd forint értékben vásároltak új mezőgazdasági gépeket, miközben az alkatrészforgalom 9,2 milliárd forint volt 2018 első három hónapjában.

A mezőgazdasági gépberuházások értékének 56 százalékát az erőgépek, 44 százalékát az erőgépek munkagépei és az egyéb gépek adták. A teljes értékesítésen belül a traktorok 42 százalékos, a gabonakombájnok 6 százalékos arányt képviseltek.

Csökkenett az erőgép-értékesítés 2018 első negyedévében a 2017 azonos időszakhoz képest. Kerek-

traktorokból 4 százalékkal kevesebb, 709 talált gazdára, gabonakombájnokból 23 százalékkal csökkentek az eladások, ami 27 kombajn értékesítését jelentette. Az értékesített gabonakombájnok 78 százaléka hatladás volt. A traktoroknál – az 50–100 LE közé tartozók kivételével – valamennyi teljesítménykategóriában csökkent a forgalom. Az 50–100 LE teljesítménykategóriába tartozó traktorok értékesítése 21 százalékkal nőtt az egy évvel korábbi eladásokhoz viszonyítva, ami 301 traktor eladását jelentette 2018 első negyedévében. Önjáró rakodókból 14 százalékkal csökkent a kereslet, a 2018. I. negyedévben értékesített 95 rakodóból 65 teleszkópos változat volt.

A munkagépek terén jelentősen emelkedett a bálázók, a szalastakarmány-betakarítók, a gyümölcs- és szőlőápolás gépei, valamint a mezőgazdasági célú szállító járművek iránti kereslet: ezen gépkategóriákból legalább másfélszeresére bővültek az eladások. A bálázók iránti kereslet 65 százalékkal haladta meg az egy évvel korábbit, 2018. I. negyedévben 119-et, egy évvel korábban 72 darabot adtak el. A gyümölcs- és szőlőápolás gépeiből kétszeresére nőttek az eladások. A mezőgazdasági célú szállító járművekből 42 százalékkal nőtt az értékesítés, az új mezőgazdasági pótkocsikból 226 darabot értékesítettek.

## Főbb mezőgazdasági gépek értékesítése Magyarországon<sup>a)</sup>

Megnevezés	2016. I. negyedév (darab)	2017. I. negyedév (darab)	2018. I. negyedév (darab)	2018. I. negyedév/2017. I. negyedév (százalék)
Kerek traktorok	471	735	709	96,5
Gabonakombájnok	24	35	27	77,1
Önjáró rakodók	36	110	95	86,4
Szárzúzó, rézsűkaszák	64	137	172	125,5
Ágyekék és váltvaforgató ekék	49	72	62	86,1
Tárcsás talajművelők	81	140	144	102,9
Magágykészítők, kombinátorok, kompaktorok	186	247	220	89,1
Hagyományos sorvető gépek (mech.és pneum. gabonavetőgépek)	42	37	43	116,2
Szemenkénti vetőgépek, kukoricavető gépek	93	173	184	106,4
Szilárdműtrágya szórógépek	313	434	403	92,9
Szántóföldi permetezőgépek	105	455	199	43,7
Kukoricacsótörő adapter	...	14	7	50,0
Napraforgó betakarító adapter	...	4	5	125,0
Fűkaszák	91	87	180	206,9
Hengeres bálázók	31	60	114	190,0

<sup>a)</sup> Használtgép értékesítés, viszonteladás és külföldi – EU-s és EU-n kívüli – eladás nélkül, előzetes adat.

... = Adatvédelmi korlátok miatt nem közölhető adat.

Forrás: AKI ASIR

