

XXI. évfolyam, 12. szám, 2018



AGRÁRPIACI JELENTÉSEK

ÉLŐÁLLAT ÉS HÚS

Élőállat és Hús
XXI. évfolyam, 12. szám, 2018

Megjelenik kéthetente
2018. június 19.

Felelős szerkesztő
Dr. Stummer Ildikó

Szerző
Egri Edit
egri.edit@aki.gov.hu

Kiadó
Agrárgazdasági Kutató Intézet
H-1093 Budapest, Zsil utca 3-5.
Postacím: H-1463 Budapest, Pf.: 944
Telefon: (+36 70) 501-0446
Fax: (+36 1) 217-8111
www.aki.gov.hu
aki@aki.gov.hu
https://pair.aki.gov.hu

ISSN 1418 2130

Az Élőállat és Hús piaci jelentésén kívül kínáljuk még a Baromfi; Zöldség, Gyümölcs és Bor; Tej és Tejtermékek; Gabona és Ipari Növények piaci jelentéseket is.

A kiadványokkal kapcsolatban részletes felvilágosítást ad:
Publikációs Csoport
publikacio@aki.gov.hu
Telefon: (+36 70) 501-1156

Minden jog fenntartva. A kiadvány bármely részének sokszorosítása, adatainak bármilyen formában (nyomtatott vagy elektronikus) történő tárolása vagy továbbítása, illetőleg bármilyen elven működő adatbázis-kezelő segítségével történő felhasználása csak a kiadó előzetes írásbeli engedélyével történhet.

Tartalomjegyzék

Összefoglaló.....	3
Piaci jelentés	4
Világ	4
Európai Unió.....	4
Magyarország	4
Agrárpolitikai hírek	5
Táblázatok, ábrák.....	6
Sertés	6
Szarvasmarha	13
Bárány.....	18
Nemzetközi előrevetítések.....	21

Összefoglaló

Az Amerikai Egyesült Államok agrárminisztériumának (*USDA*) adatai alapján az Egyesült Államokban a sertés ára 1,42 dollár (*USD*)/kilogramm hasított hideg súly volt 2018 májusában, ez több mint 7 százalékos csökkenést jelentett az egy évvel korábbihoz képest.

Brazíliában a sertés ára (4,59 brazil réal/kilogramm hasított hideg súly) 21 százalékkal volt alacsonyabb 2018 májusában, mint az előző esztendő azonos hónapjában.

Az Európai Unióban az „E” kereskedelmi osztályba tartozó sertés vágóhídi belépési ára 1,41 euró/kilogramm hasított hideg súly volt 2018 májusában, 19 százalékkal csökkent egy év alatt.

Magyarországon a hazai termelésű vágósertés termelői ára áfa és szállítási költség nélkül 436 forint/kilogramm hasított meleg súly volt 2018 májusában, ami 20,7 százalékos csökkenést jelentett az egy évvel korábbi átlagárhoz képest.

Piaci jelentés

Világ

Az Amerikai Egyesült Államok agrárminisztériumának (*USDA*) májusban megjelent elemzése szerint az USA sertéshústermelése csaknem 5 százalékkal emelkedhet 2018 harmadik negyedévében a 2017. július–szeptemberben előállított mennyiséghez viszonyítva. Az *USDA* szakértői a kínálat bővülése miatt a hízósertés termelői árának 17–21 százalékos csökkenésére számítanak a vizsgált összehasonlításban. A belső fogyasztás 4 százalékkal nőhet, valamint a nemzetközi piacon értékesített sertéshús volumenében 6 százalékos bővülésre számítanak az egy évvel korábbi mennyiséghez viszonyítva. Az Egyesült Államok élősertés-importja előreláthatóan 4 százalékkal emelkedik, míg sertéshús-behozatala 3 százalékkal mérséklődhet a jelzett időszakban.

Az *USDA* adatai szerint az USA sertéshústermelése 5 százalékkal volt magasabb 2018 első négy hónapjában a 2017. január–áprilisihoz képest. A vágások száma 4 százalékkal, a vágóhidakra kerülő sertések élősúlya 1 százalékkal emelkedett a megfigyelt időszakban. Az Egyesült Államok sertéshúskivitele 9 százalékkal nőtt az idei év első négy hónapjában az egy évvel korábbihoz képest, a legnagyobb célpiacai közül Mexikóba (+7 százalékos) és Dél-Koreába (+43 százalékos) növelte az eladott sertéshús mennyiségét, míg Japánba 4 százalékkal, Kanadába pedig 1 százalékkal csökkent az export. A sertéshúsimport csaknem 5 százalékkal emelkedett annak ellenére, hogy a legnagyobb beszállító, Kanada 7 százalékkal kevesebb sertéshúst értékesített az USA-ba a vizsgált időszakban. Az *USDA* adatai alapján az Egyesült Államokban a sertés ára 1,42 dollár (*USD*)/kilogramm hasított hideg súly volt 2018 májusában, ez több mint 7 százalékos csökkenést jelentett az egy évvel korábbihoz képest.

Brazíliában a sertés ára (4,59 brazil reál/kilogramm hasított hideg súly) 21 százalékkal volt alacsonyabb 2018 májusában, mint az előző esztendő azonos hónapjában.

Európai Unió

Az Európai Bizottság adatai szerint az Európai Unió 2 százalékkal kevesebb sertéshúst (997 ezer tonna) értékesített a nemzetközi piacon 2018 első negyedévében, mint egy évvel korábban. Az export 36 százaléka Kínába irányult, ahova az egy évvel korábbinál 11 százalékkal kevesebb, 358 ezer tonna uniós sertéshús került a vizsgált időszakban. További nagy célpiac Japán (110 ezer tonna), illetve Dél-Korea (95 ezer tonna): Japánba 5 százalékkal, Dél-Koreába 27 százalékkal emelkedett a kivitel.

A közösség sertéshúsimportja (9 ezer tonna) 5 százalékkal nőtt a jelzett időszakban, a behozatal 64 százaléka Svájcban származott.

Az Európai Unióban az „E” kereskedelmi osztályba tartozó sertés vágóhídi belépési ára 1,41 euró/kilogramm hasított hideg súly volt 2018 májusában, 19 százalékkal csökkent egy év alatt.

Az uniós sertéspiac szempontjából meghatározó vállalatok és vágóhidak egy része nem változtatott a sertések átvételi árán 2018 24. hetében az egy héttel korábbihoz viszonyítva, ugyanakkor a németországi szerződéses ár 2 százalékkal emelkedett. A sertésárak átlagosan 21 százalékkal voltak alacsonyabbak az előző év azonos hetének átlagárához képest. A németországi szerződéses ár 1,47, a *Tönnies* felvásárlási ára 1,44 euró/kilogramm hasított súly volt a megfigyelt héten. A *West Fleisch* 1,44, a *Vion* 1,45, a *Danish Crown* és a *Tican* 1,2 euró/kilogramm hasított súly áron vásárolta a sertéseket a 24. héten. A németországi szerződéses ár 2 százalékkal csökkent a 25. héten az előző hetéhez viszonyítva.

Magyarország

A KSH adatai szerint Magyarország élősertés-kivitele 14 százalékkal csökkent 2018 első negyedévében az egy évvel korábban külföldön eladott mennyiséghez viszonyítva. Legfőbb partnereink Románia, Ausztria, Horvátország és Szlovákia voltak. Románia 13, Ausztria 5 százalékkal több, míg Horvátország 34, Szlovákia

54 százalékkal kevesebb sertést vásárolt Magyarországtól. Az élősertes-behozatal 2 százalékkal nőtt a megfigyelt időszakban, a legnagyobb beszállítók Szlovákia és Németország voltak. A Szlovákiából vásárolt sertések mennyisége 3 százalékkal emelkedett, a Németországból vásároltaké több mint 58 százalékkal nőtt.

A nemzetközi piacon értékesített sertéshús mennyisége 4 százalékkal, értéke pedig 10 százalékkal csökkent 2018. január–márciusban a 2017. január–márciusihoz képest. A legtöbb sertéshúst Romániába, Japánba, Olaszországba és Kínába szállítottuk. A Romániába (+33 százalék) és Olaszországba (+90 százalék) irányuló export emelkedett, míg Japánba 15 százalékkal, Kínába 64 százalékkal csökkent a kiszállítás. A sertéshúsimport volumene 15 százalékkal, értéke 9 százalékkal nőtt. A sertéshús 55 százaléka Németországból,

Spanyolországból és Lengyelországból származott. Magyarország élő sertésből és sertéshúsból nettó importőr volt a vizsgált periódusban.

A hazai termelésű vágósertés termelői ára áfa és szállítási költség nélkül 436 forint/kilogramm hasított meleg súly volt 2018 májusában, ami 20,7 százalékos csökkenést jelentett az egy évvel korábbi átlagárhoz képest. Az AKI PÁIR adatai szerint a darabolt sertéshús (karaj, tarja, comb) feldolgozói értékesítési ára 15,5 százalékkal mérséklődött 2018 májusában 2017 azonos hónapjához viszonyítva. A KSH adatai szerint a rövidkaraj fogyasztói ára 1,4 százalékkal nőtt, míg a sertéscombé nem változott a megfigyelt időszakban.

Agrárpolitikai hírek

- Az élelmiszerlánc valamennyi szereplőjére kiterjedően megjelent az Országos Főállatorvos (OFÁ) 2/2018. számú határozata. Az új rendelkezés az afrikai sertéspestis (ASP) járványügyi felmérő (surveillance) program részeként, az ország egész területén végrehajtandó intézkedéseket nevesíti és szabályozza. A jogszabály az ASP helyzet hatékonyabb kezelése érdekében számos változást tartalmaz az egyidejűleg hatályon kívül helyezett 1/2018. számú OFÁ határozatban foglaltakhoz képest. A korábban érvényben lévő OFÁ határozathoz képest módosultak például a korlátozás alá vont területek. Az ASP szempontjából magas, közepes, illetve alacsony kockázatúnak minősülő területek besorolása a jelenlegi járványügyi helyzetnek megfelelően történt, amelyet a határozat 1. melléklete tételesen tartalmaz. Ugyancsak megváltoztak az ártalmatlanított vaddisznók után igényelhető állami kártalanítás szabályai. Az újonnan megállapított kártalanítási összegek az Országos Magyar Vadászkamara javaslata alapján kerültek az OFÁ határozatba. Az új határozat a korábbinál

pontosabban szabályozza, valamint a vonatkozó európai közösségi rendeletekkel is harmonizálja a közúti hulladékgyűjtést követő ártalmatlanítás menetét.

- Afrikai sertéspestis (ASP) vírusát azonosították házi sertésekben a román állategészségügyi és élelmiszerbiztonsági hatóságok a Duna-deltában, az ukrán határ szomszédságában fekvő Ceatalchioi és Salceni falvakban. A hatóságokat június 8-án riasztották, miután négy háztáji gazdaságban több sertés elpusztult. Két laboratórium is kimutatta az ASP vírusát az elhullott állatokban, ezért a négy gazdaságban minden sertést leöltek, és tíz kilométeres körzetben megfigyelés alá vonták az állatállományt. A karantén a megyeszékhely Tulcea város egyik kerületére, a folyam Dunaszentgyörgy ágának északi partján található Tudor Vladimirescu városrésze is kiterjed, a városközponttal összeköttetést biztosító kompjáratokon pedig betiltották az élő sertés vagy bármilyen fertőzésre alkalmas húсару szállítását. A Duna-deltában több éve tilos a vadászat, de a környezetvédelmi hatóságok éppen az ASP megelőzése érdekében a 2017–2018-as szezonban 60 vaddisznó kilövésére adtak engedélyt az ukrán határral szomszédos térségben.

Táblázatok, ábrák

Sertés

1. táblázat: A vágósertés termelői ára^{a)} Magyarországon

Megnevezés	Minőségi kategória	Mértékegység	2017. 23. hét	2018. 22. hét	2018. 23. hét	2018. 23. hét/ 2017. 23. hét (százalék)	2018. 23. hét/ 2018. 22. hét (százalék)
Vágósertés hazai termelésből	E	darab	24 827	28 474	25 942	104,49	91,11
		HUF/kg hasított meleg súly	561,36	448,85	451,75	80,47	100,65
	Valamennyi kategória ^{b)}	darab	49 919	60 663	54 955	110,09	90,59
		HUF/kg hasított meleg súly	560,66	449,65	452,69	80,74	100,68

^{a)} Az ár nem tartalmazza a szállítási költséget.

^{b)} S-P, Nem minősített, M1.

Forrás: AKI PÁIR

2. táblázat: A vágósertés vágóhídi belépési ára^{a)} Magyarországon

Megnevezés	Mértékegység	2017. 23. hét	2018. 22. hét	2018. 23. hét	2018. 23. hét/ 2017. 23. hét (százalék)	2018. 23. hét/ 2018. 22. hét (százalék)
Vágósertés hazai termelésből származó	darab	49 919	60 663	54 955	110,09	90,59
	HUF/kg hasított meleg súly	571,36	459,84	462,88	81,01	100,66
Vágósertés importból származó	darab	6 546	6 164	6 567	100,32	106,54
	HUF/kg hasított meleg súly	553,86	430,22	435,07	78,55	101,13

^{a)} A sertések termelői ára a vágóhíd kapujában, amely tartalmazza a szállítási költséget is.

Forrás: AKI PÁIR

3. táblázat: A hizósertéstáp értékesítési ára Magyarországon

Megnevezés	Mértékegység	2017. május	2018. április	2018. május	2018. május / 2017. május (százalék)	2018. május / 2018. április (százalék)
Hizósertéstáp I.	tonna	2 964,91	6 559,49	3 874,11	130,67	59,06
	HUF/tonna	70 378	71 685	76 174	108,24	106,26
Hizósertéstáp II.	tonna	4 939,85	4 657,32	4 403,78	89,15	94,56
	HUF/tonna	66 482	67 974	70 750	106,42	104,08
Hizósertéstáp III.	tonna
	HUF/tonna

...=Adatvédelmi korlátok miatt nem közölhető adat.

Forrás: AKI PÁIR

4. táblázat: **A nyers sertéshúsok feldolgozó értékesítési ára Magyarországon**

Megnevezés	Mértékegység	2017. 23. hét	2018. 22. hét	2018. 23. hét	2018. 23. hét/	2018. 23. hét/
					2017. 23. hét	2018. 22. hét
				(százalék)		(százalék)
Csontos sertéshús, lehúzott, félben (fej, láb és farok nélkül)	tonna	152,50	241,13	224,99	147,53	93,31
	HUF/kg	837,52	695,33	702,59	83,89	101,04
Szalonnás és bőrös sertéshús, félben (fejvel, lábbal, farokkal)	tonna	368,39	528,95	462,70	125,60	87,48
	HUF/kg	673,21	531,19	524,15	77,86	98,67
Sertéskaraj, csonttal, szűzpecsenye nélkül	tonna	2,82	12,52	4,25	150,55	33,93
	HUF/kg	885,62	849,23	840,61	94,92	98,98
Sertéscomb, csont nélkül	tonna	138,61	200,51	275,09	198,47	137,19
	HUF/kg	949,19	755,76	757,29	79,78	100,20
Sertéstarja, csonttal	tonna	40,08	27,29	44,30	110,52	162,32
	HUF/kg	872,77	815,96	821,12	94,08	100,63

...=Adatvédelmi korlátok miatt nem közölhető adat.

Forrás: AKI PÁIR

5. táblázat: **A vágósertés termelői ára az EU néhány tagországában**

	EUR/kg hasított súly				
	2018. 21. hét	2018. 22. hét	2018. 23. hét	2018. 24. hét	2018. 25. hét
Vion (Hollandia)	1,43	1,45	1,45	1,45	–
Compexo (Hollandia)	1,30	1,30	1,31	1,31	–
Németország (szerződéses ár)	1,42	1,44	1,44	1,47	1,44
Tönnies (Németország)	1,42	1,44	1,44	1,44	1,44
West Fleisch (Németország)	1,40	1,42	1,42	1,44	1,42
Danish Crown (Dánia)	1,19	1,20	1,20	1,19	–
Tican (Dánia)	1,19	1,20	1,20	1,19	–
Covavee (Belgium)	–	–	–	–	–
Breton (Franciaország)	1,19	1,19	1,20	1,20	–

Forrás: Schuttert, Landbrug & Fodevarer, MPB

6. táblázat: A vágósertés („E” minőségi kategória) vágóhídi belépési ára^{a)} az Európai Unióban

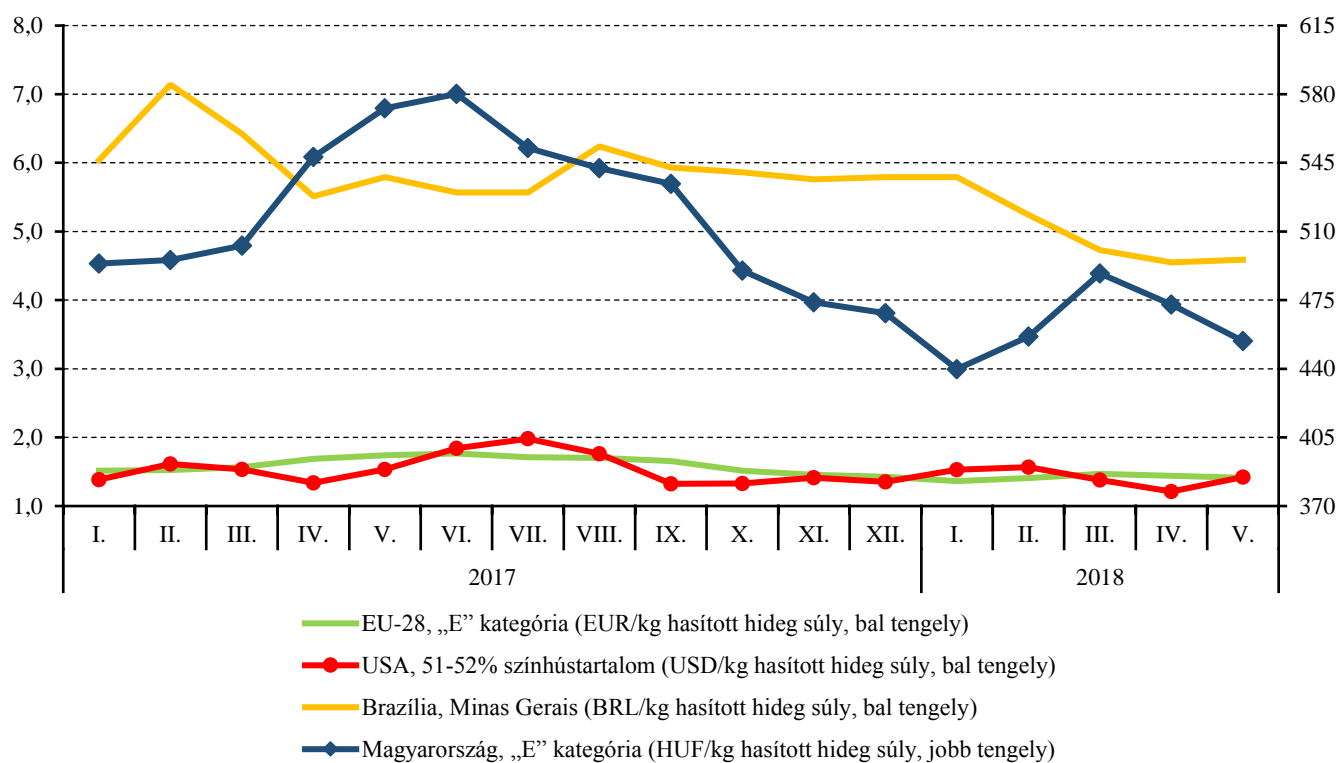
	HUF/kg hasított hideg súly				
	2017. 23. hét	2018. 22. hét	2018. 23. hét	2018. 23. hét/ 2017. 23. hét (százalék)	2018. 23. hét/ 2018. 22. hét (százalék)
Magyarország	582	470	473	81,36	100,63
Belgium	499	379	381	76,31	100,48
Bulgária	640	469	502	78,39	107,07
Csehország	545	438	441	80,79	100,58
Dánia	504	406	405	80,51	99,80
Németország	572	476	476	83,34	100,09
Észtország	501	465	466	93,03	100,31
Görögország	584	–	–	–	–
Spanyolország	526	456	464	88,27	101,78
Franciaország	490	415	414	84,60	99,81
Horvátország	564	469	470	83,28	100,25
Írország	509	449	–	–	–
Olaszország	–	–	–	–	–
Ciprus	645	650	649	100,52	99,81
Lettország	568	443	457	80,51	103,08
Litvánia	564	466	463	82,11	99,31
Luxemburg	565	466	468	82,88	100,42
Málta	672	–	–	–	–
Hollandia	508	417	417	82,04	99,80
Ausztria	565	484	486	86,03	100,49
Lengyelország	551	454	458	83,01	100,77
Portugália	588	537	545	92,64	101,59
Románia	578	485	499	86,40	102,95
Szlovénia	556	502	500	89,92	99,54
Szlovákia	570	–	473	82,93	–
Finnország	475	503	501	105,36	99,64
Svédország	539	525	528	98,03	100,60
Egyesült Királyság	567	536	537	94,68	100,28
EU	544	461	463	85,07	100,41

^{a)} Az ár tartalmazza a szállítási költséget is.

Megjegyzés: Átszámítva az MNB hivatalos középárfolyamán.

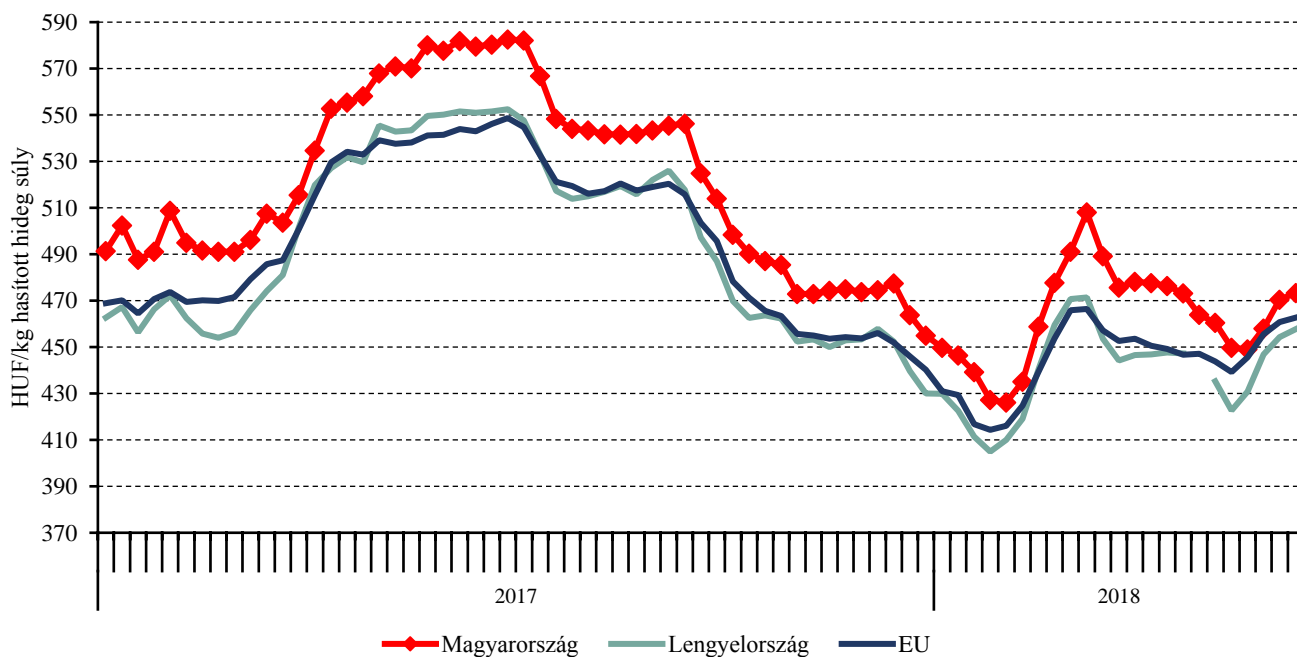
Forrás: Európai Bizottság, AKI PÁIR

1. ábra: A sertés havi világi árai nemzeti valutában (2017–2018)



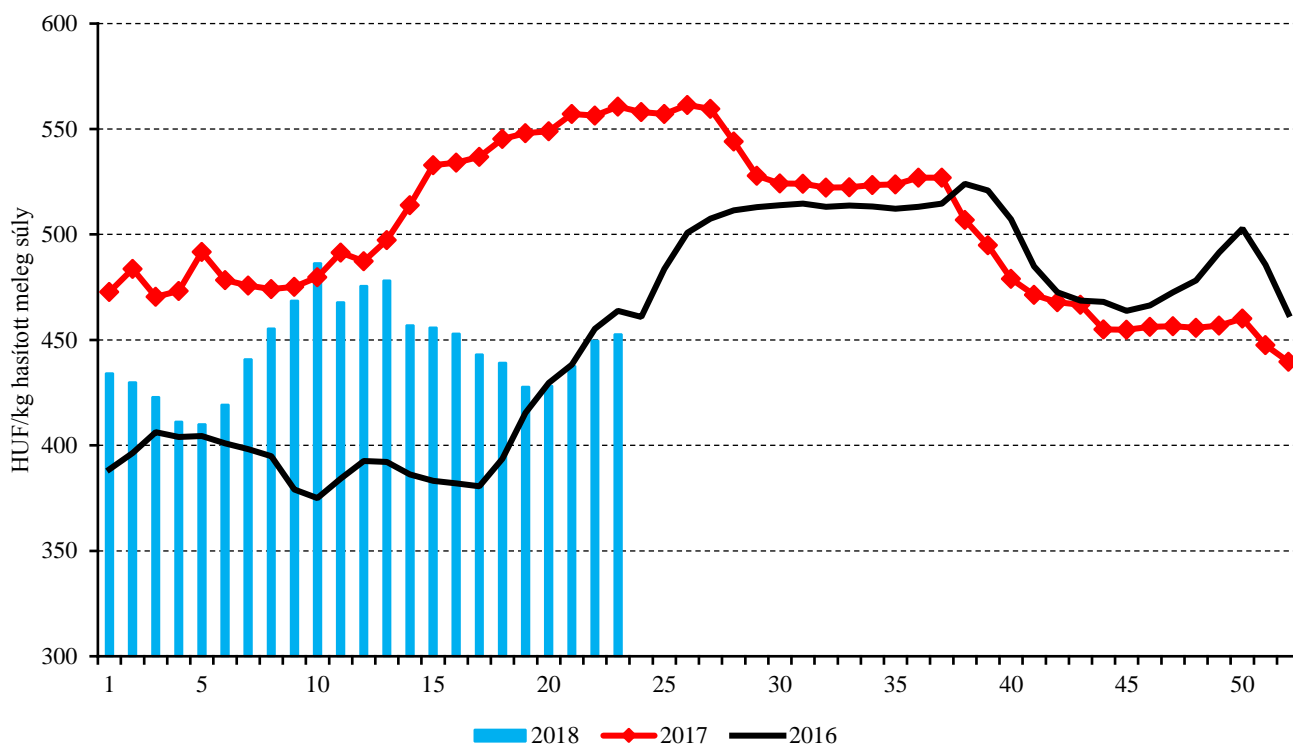
Forrás: USDA, Európai Bizottság, MPB, AKI PÁIR

2. ábra: A vágósertés („E” minőségi kategória) heti vágóhídi belépési ára az EU néhány tagországában (2017–2018)



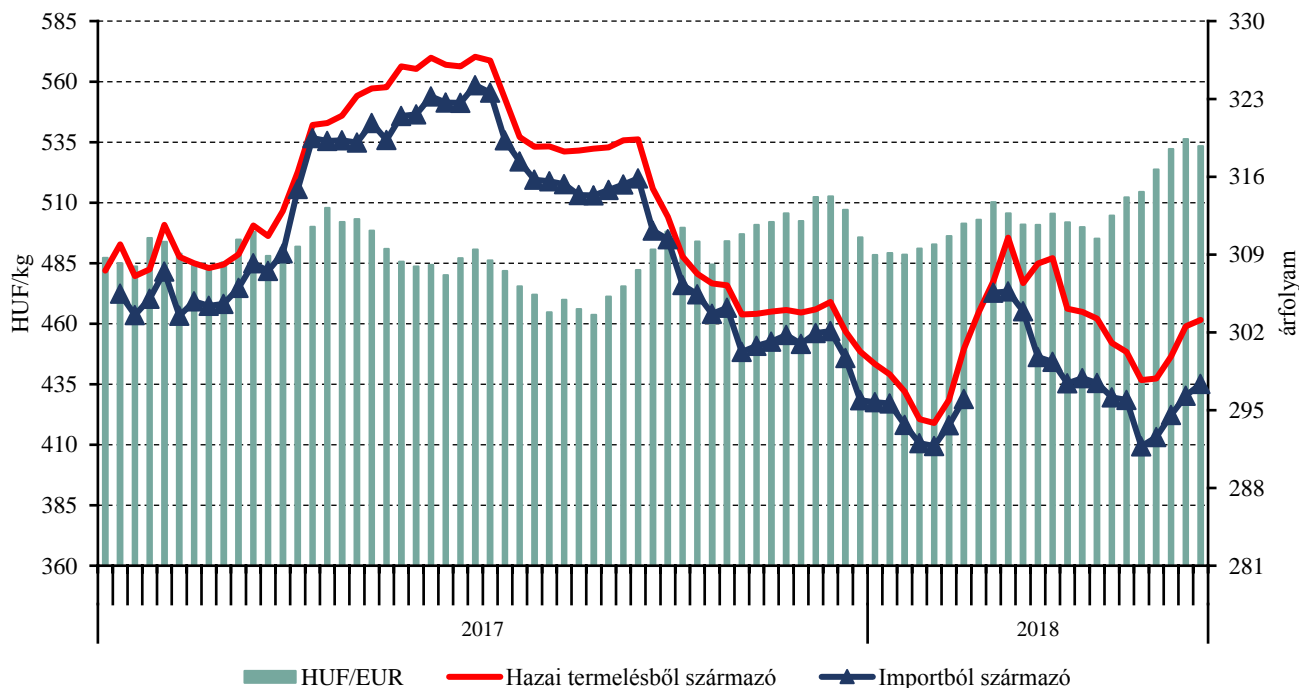
Forrás: Európai Bizottság, AKI PÁIR

3. ábra: A hazai termelésből származó vágósertés^{a)} heti termelői ára Magyarországon (2016–2018)



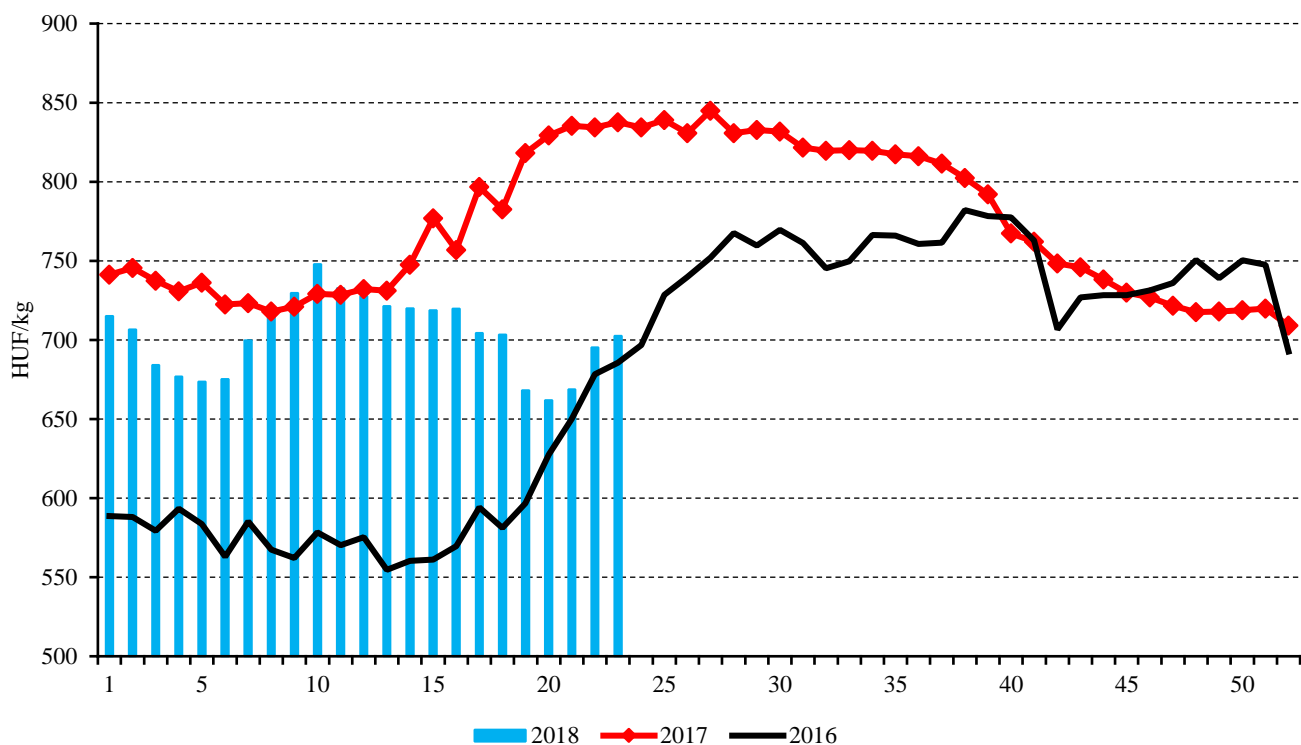
^{a)} S-P, Nem minősített, M1.
 Forrás: AKI PÁIR

4. ábra: A vágósertés heti vágóhídi belépési ára Magyarországon (2017–2018)



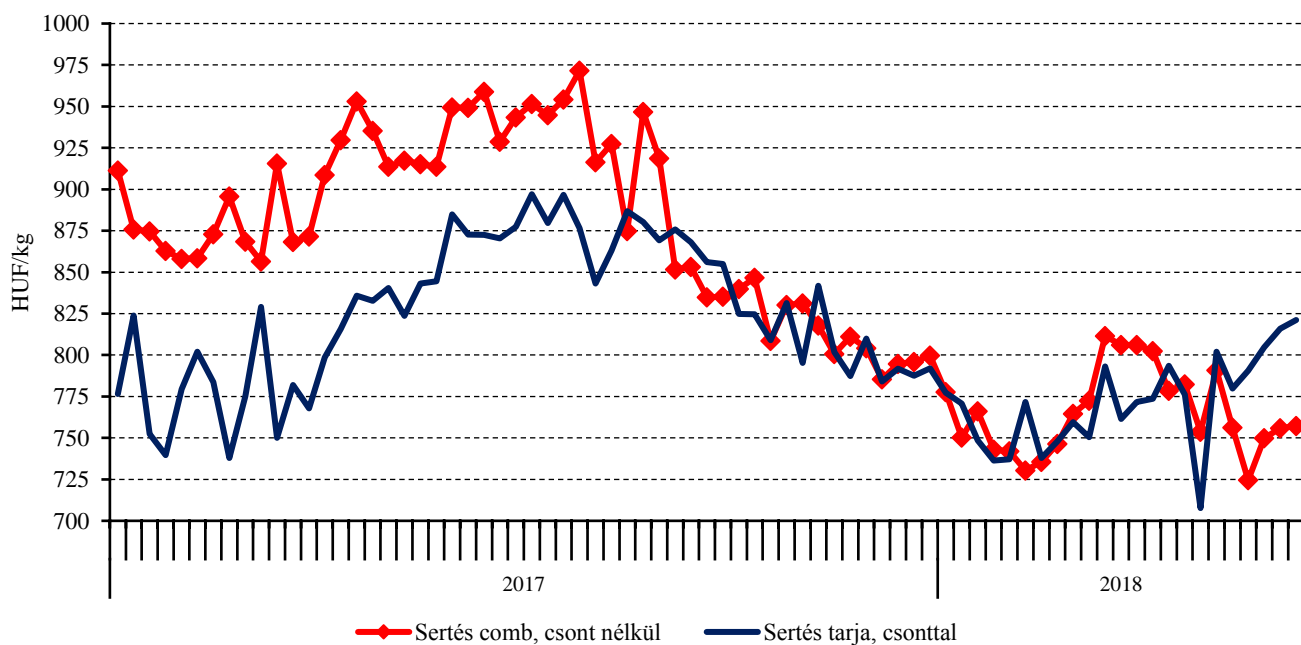
Forrás: AKI PÁIR, MNB

5. ábra: A csontos sertéshús, lehúzott, félben heti értékesítési ára Magyarországon (2016–2018)



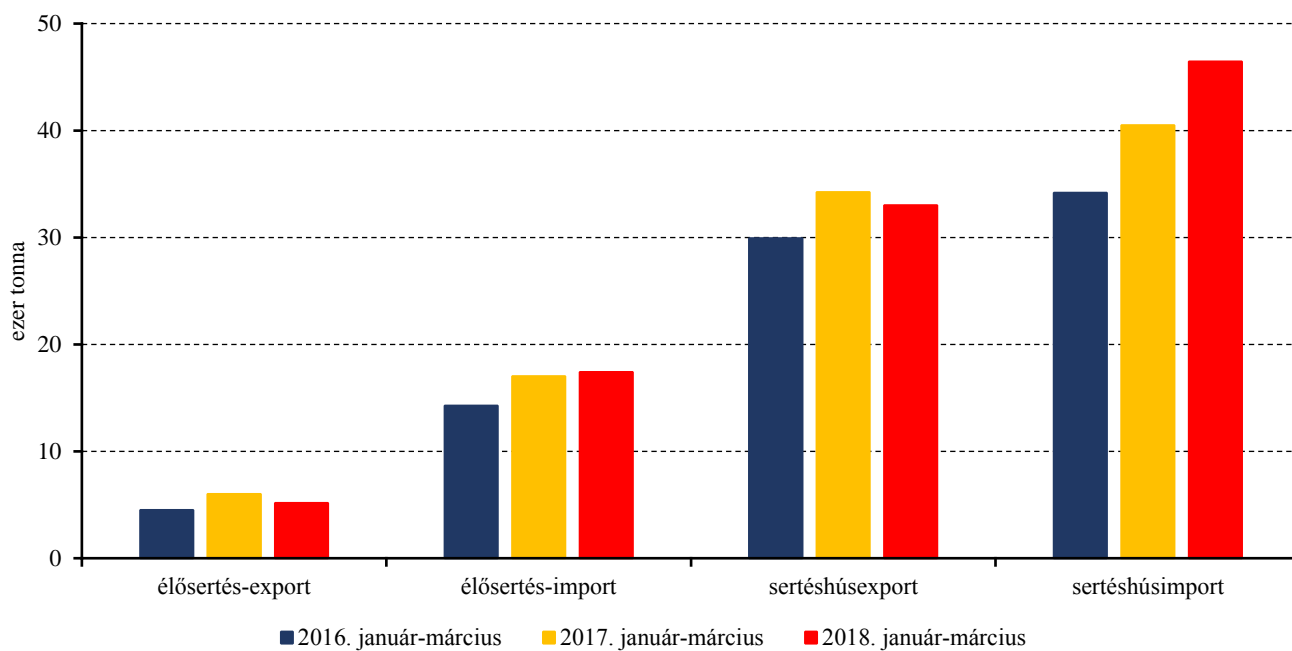
Forrás: AKI PÁIR

6. ábra: A darabolt sertéshúsok heti értékesítési ára Magyarországon (2017–2018)



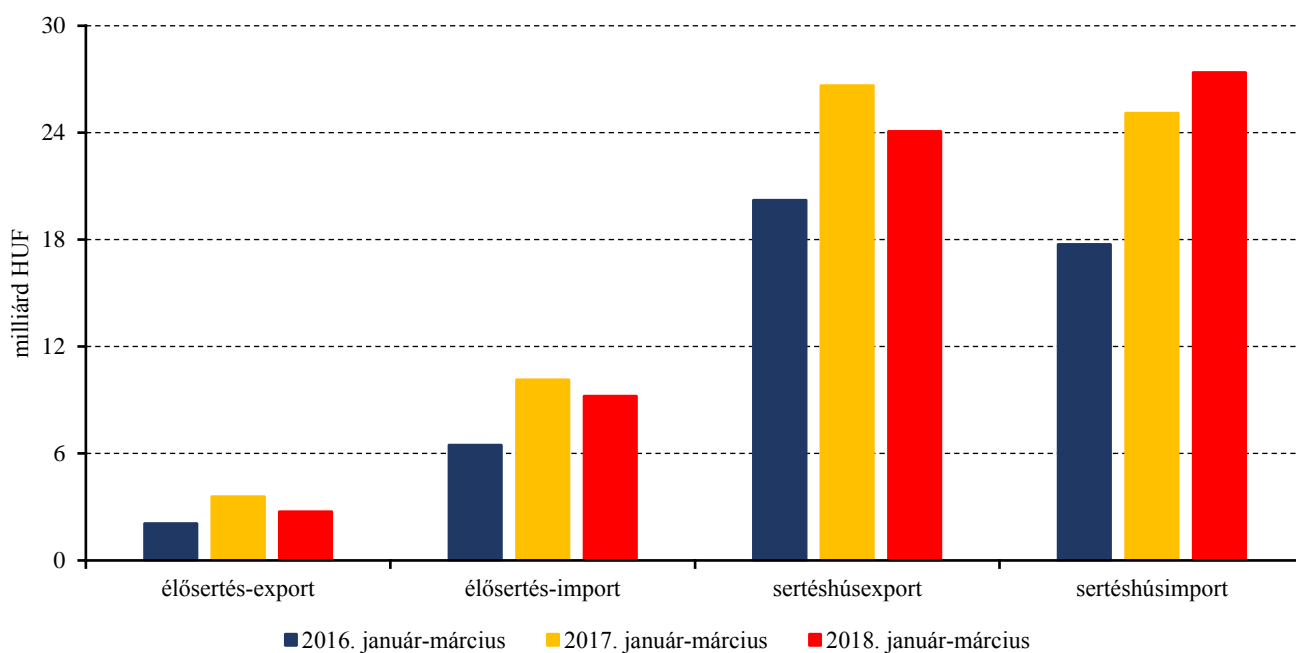
Forrás: AKI PÁIR

7. ábra: Az élő sertés és a sertéshús külkereskedelmének mennyisége Magyarországon



Forrás: KSH

8. ábra: Az élő sertés és a sertéshús külkereskedelmének értéke Magyarországon



Forrás: KSH

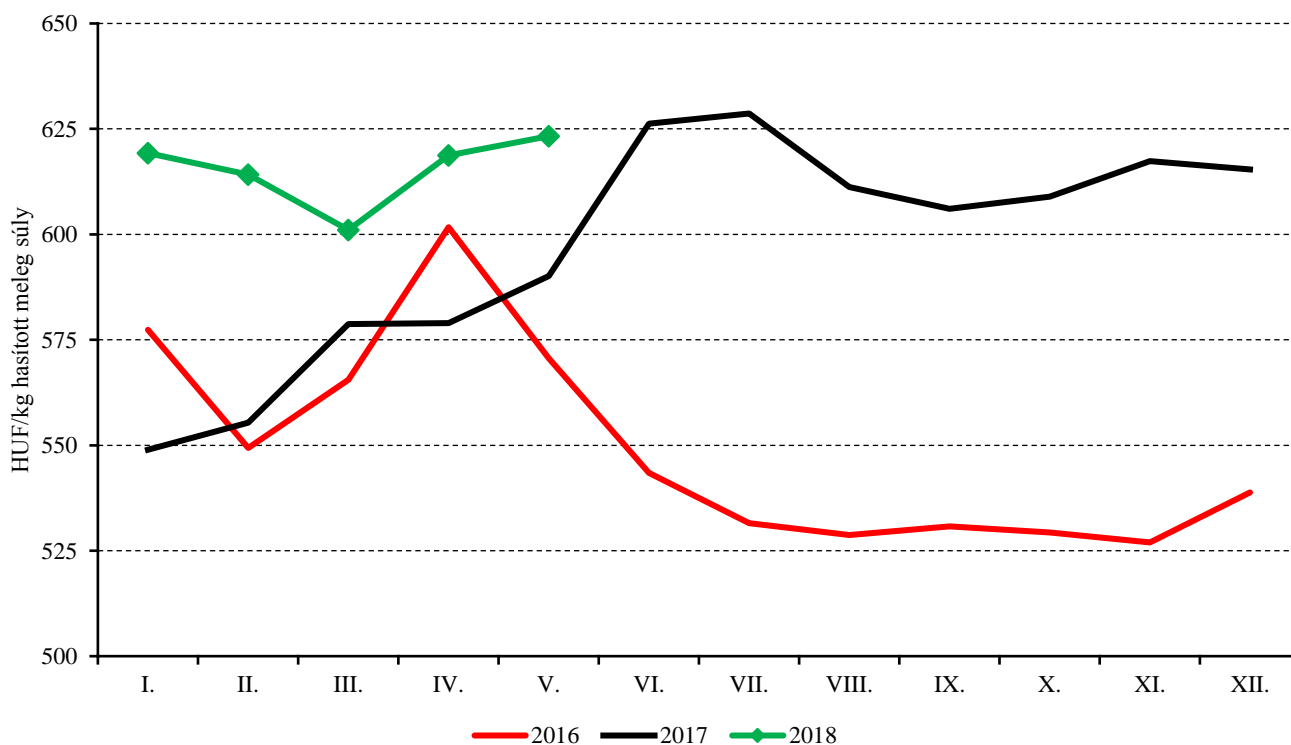
Szarvasmarha

7. táblázat: A vágómarha termelői ára Magyarországon

Megnevezés	Minőségi kategória	Mértékegység	2017. 23. hét	2018. 22. hét	2018. 23. hét	2018. 23. hét/ 2017. 23. hét (százalék)	2018. 23. hét/ 2018. 22. hét (százalék)
Fiatal bika	E-P	darab	200	160	152	76,00	95,00
		hasított meleg súly (kg)	49 465	38 499	35 718	72,21	92,78
		HUF/kg hasított meleg súly	774,19	796,11	795,67	102,77	99,95
Vágótehén	E-P	darab	576	692	810	140,63	117,05
		hasított meleg súly (kg)	168 660	206 079	248 975	147,62	120,82
		HUF/kg hasított meleg súly	600,37	607,15	632,08	105,28	104,11
Vágóüsző	E-P	darab	75	114	180	240,00	157,89
		hasított meleg súly (kg)	20 025	27 019	46 764	233,53	173,08
		HUF/kg hasított meleg súly	630,32	586,95	633,71	100,54	107,97
Vágómarha összesen	E-P	darab	865	998	1 168	135,03	117,03
		hasított meleg súly (kg)	241 987	279 442	338 663	139,95	121,19
		HUF/kg hasított meleg súly	639,49	636,09	651,70	101,91	102,45

Forrás: AKI PÁIR

9. ábra: A vágómarha havi termelői ára Magyarországon (2016–2018)



Forrás: AKI PÁIR

8. táblázat: **A fiatal bika („R3” minőségi kategória) vágóhídi belépési ára^{a)} az Európai Unióban**

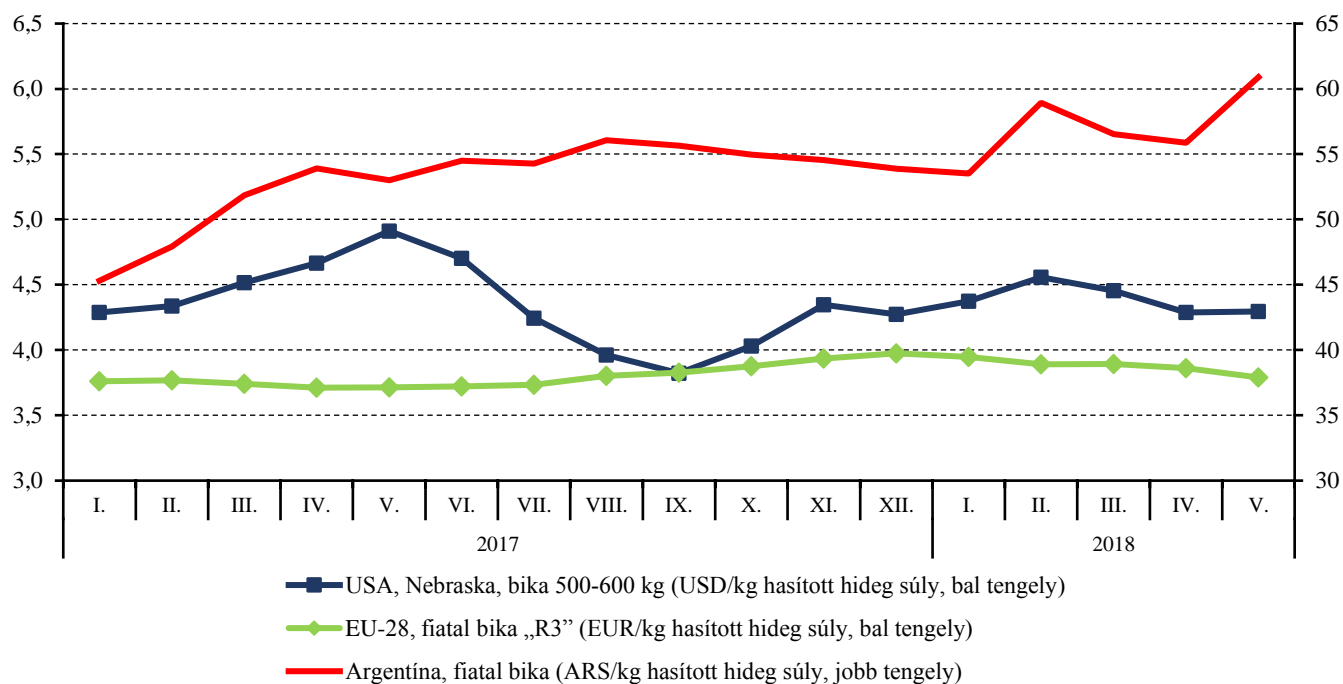
	HUF/kg hasított hideg súly				
	2017. 23. hét	2018. 22. hét	2018. 23. hét	2018. 23. hét/ 2017. 23. hét (százalék)	2018. 23. hét/ 2018. 22. hét (százalék)
Magyarország	–	–	–	–	–
Belgium	922	961	959	103,95	99,81
Bulgária	–	–	–	–	–
Csehország	1 042	1 106	1 100	105,59	99,43
Dánia	1 115	1 180	1 162	104,18	98,46
Németország	1 129	1 220	1 215	107,59	99,55
Észtország	1 034	–	–	–	–
Görögország	1 331	1 307	1 305	98,01	99,81
Spanyolország	1 152	1 251	1 231	106,92	98,43
Franciaország	1 146	1 185	1 176	102,64	99,27
Horvátország	1 098	1 144	1 131	102,95	98,82
Írország	1 239	1 296	1 298	104,81	100,14
Olaszország	1 224	1 188	1 171	95,72	98,59
Ciprus	–	–	–	–	–
Lettország	744	947	–	–	–
Litvánia	900	1 015	994	110,46	97,92
Luxemburg	1 079	1 198	1 156	107,09	96,49
Málta	1 023	1 064	1 062	103,81	99,81
Hollandia	1 057	1 083	1 141	108,00	105,40
Ausztria	1 142	1 190	1 192	104,38	100,16
Lengyelország	1 006	1 069	1 074	106,77	100,45
Portugália	1 123	1 178	1 176	104,78	99,81
Románia	883	1 003	1 004	113,70	100,15
Szlovénia	1 036	1 074	1 105	106,67	102,94
Szlovákia	1 047	1 102	1 093	104,37	99,13
Finnország	1 177	1 276	1 271	107,95	99,62
Svédország	1 417	1 396	1 394	98,35	99,84
Egyesült Királyság	1 255	1 317	1 322	105,37	100,41
EU	1 146	1 208	1 202	104,86	99,55

^{a)}Az ár tartalmazza a szállítási költséget is.

Megjegyzés: Átszámítva az MNB hivatalos középárfolyamán.

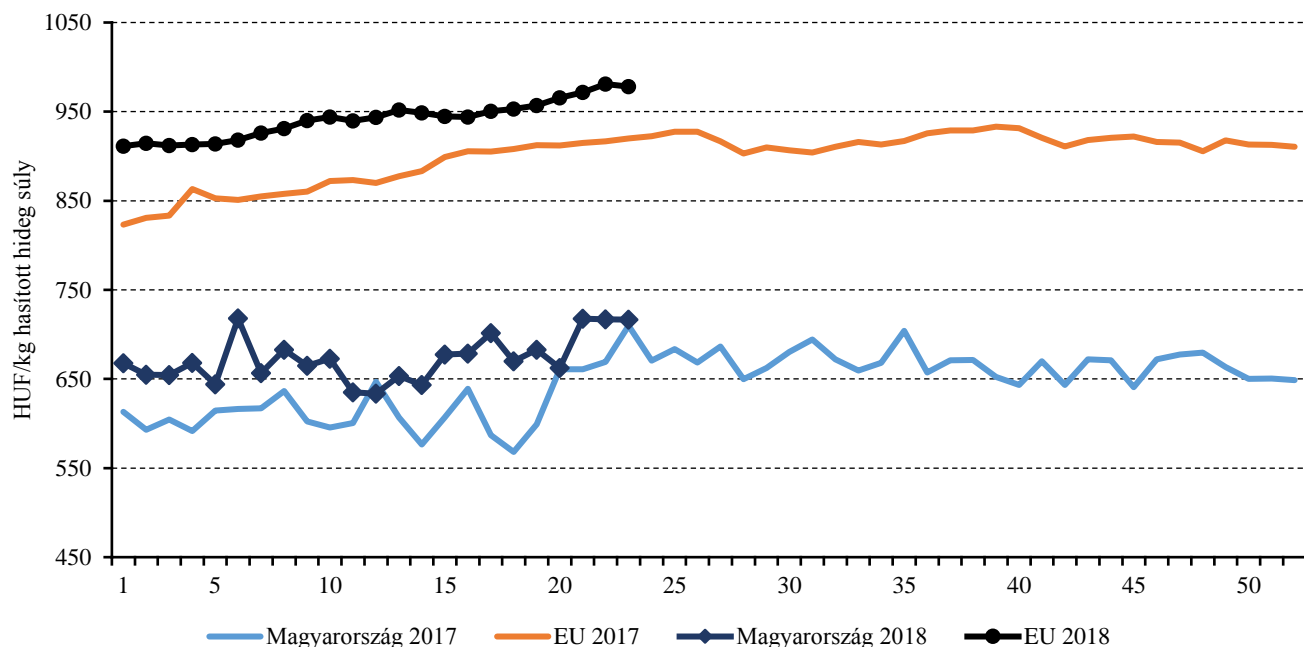
Forrás: Európai Bizottság, AKI PÁIR

10. ábra: A szarvasmarha havi világpiaci ára nemzeti valutában (2017–2018)



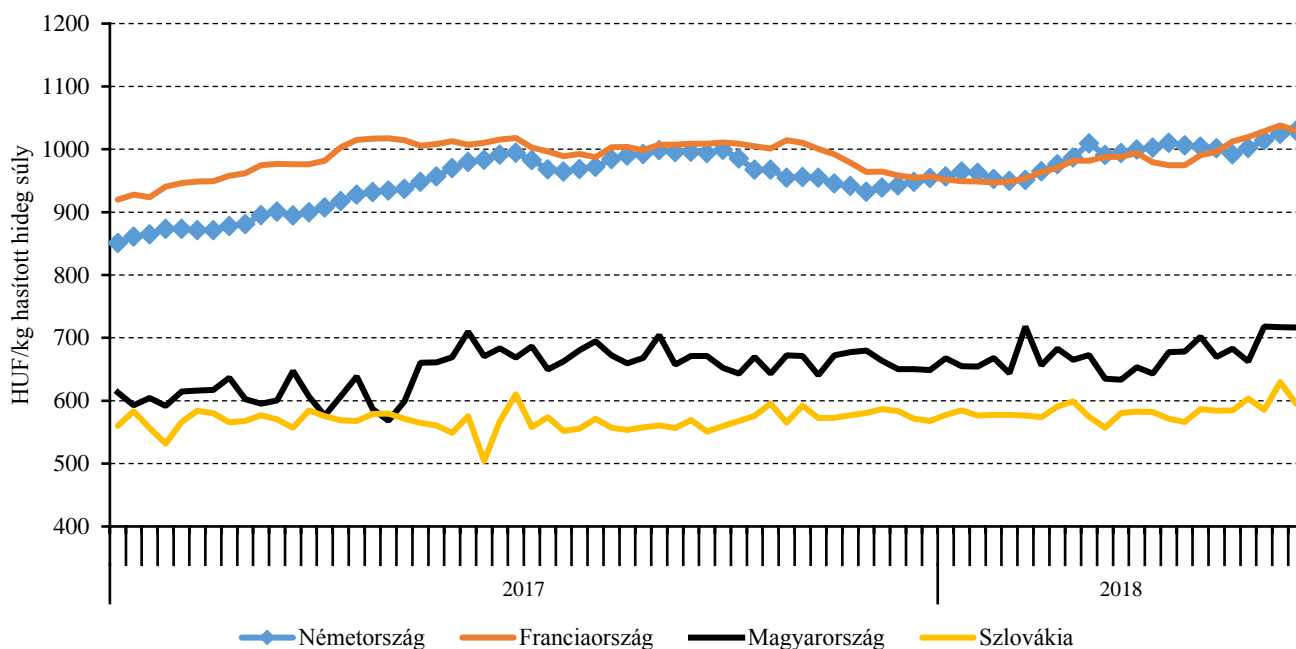
Forrás: USDA, Európai Bizottság, Minagri

11. ábra: A vágótehén „O3” heti vágóhídi belépési ára Magyarországon és az EU-ban (2017–2018)



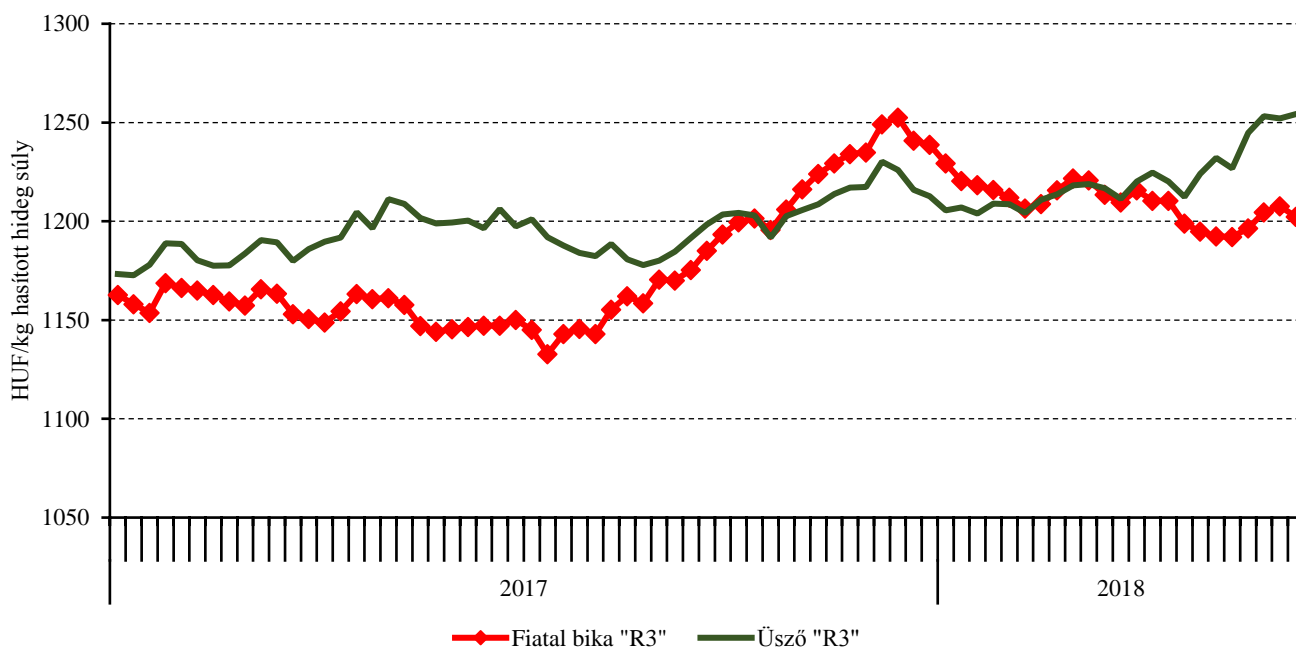
Forrás: Európai Bizottság, AKI PÁIR

12. ábra: A vágótehén „O3” heti vágóhídi belépési ára az EU néhány tagországában (2017–2018)



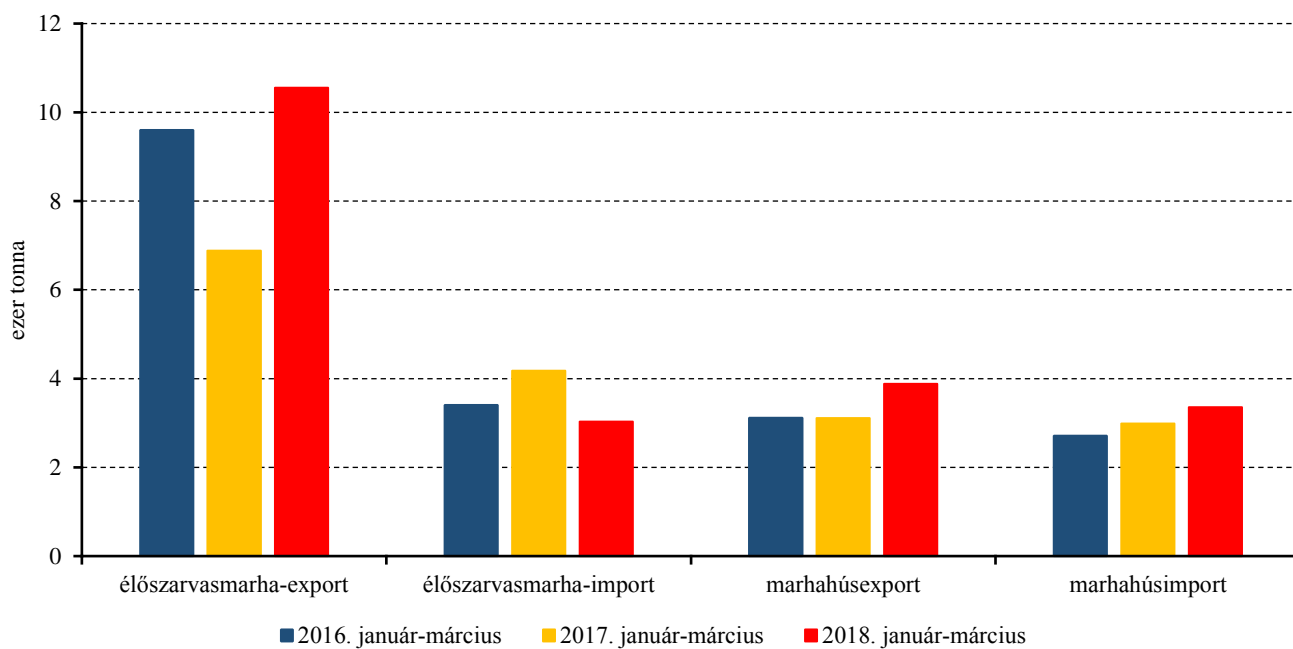
Forrás: Európai Bizottság, AKI PÁIR

13. ábra: A fiatal bika „R3” és az üsző „R3” heti vágóhídi belépési ára az EU-ban (2017–2018)



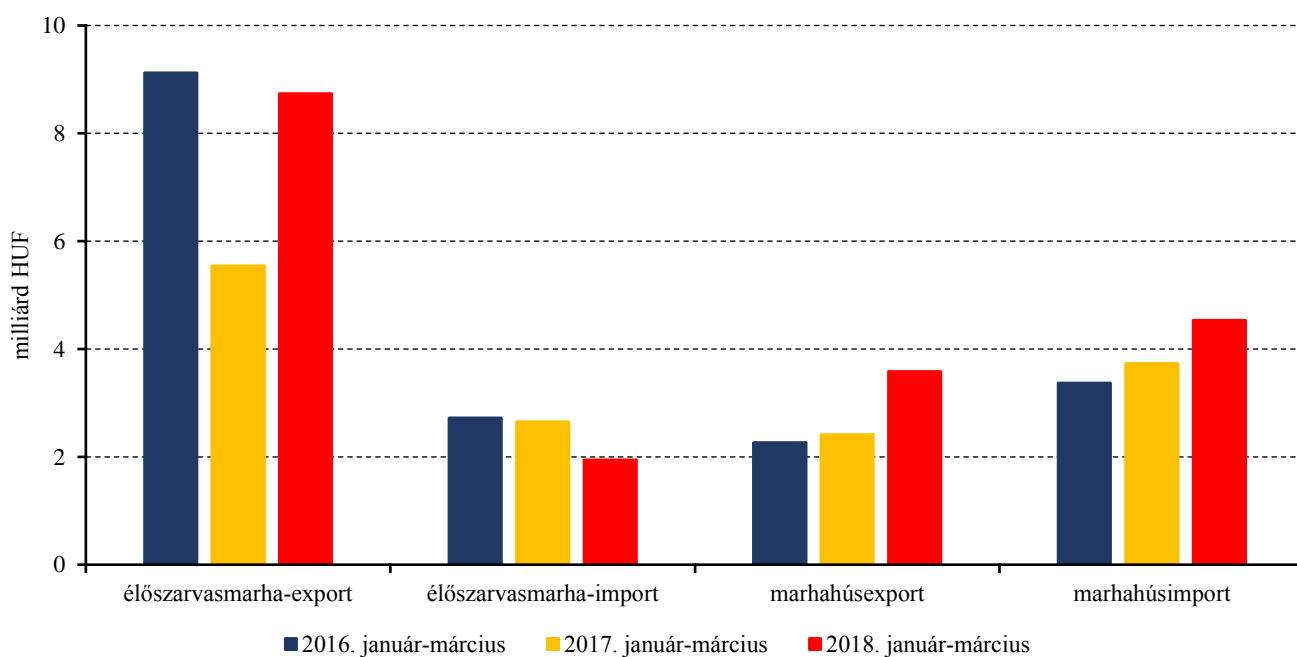
Forrás: Európai Bizottság

14. ábra: Az élő szarvasmarha és a marhahús külkereskedelmének mennyisége Magyarországon



Forrás: KSH

15. ábra: Az élő szarvasmarha és a marhahús külkereskedelmének értéke Magyarországon



Forrás: KSH

Bárány

9. táblázat: A vágóbárány termelői ára Magyarországon

Megnevezés	Mértékegység	2017. 23. hét	2018. 22. hét	2018. 23. hét	2018. 23. hét/ 2017. 23. hét (százalék)	2018. 23. hét/ 2018. 22. hét (százalék)
Könnyű bárány	darab	1 689	2 613	2 265	134,10	86,68
	HUF/kg élősúly	717,98	763,66	761,84	106,11	99,76
Nehéz bárány	darab	1 303	2 698
	HUF/kg élősúly	649,81	732,56
Vágóbárány összesen	darab	2 992	5 311	3 058	102,21	57,58
	HUF/kg élősúly	688,29	747,86	741,89	107,79	99,20

...=Adatvédelmi korlátok miatt nem közölhető adat.

Forrás: AKI PÁIR

10. táblázat: A nehéz bárány (13 kg-nál nagyobb vágott súly) ára az Európai Unióban

	HUF/kg vágott súly				
	2017. 23. hét	2018. 22. hét	2018. 23. hét	2018. 23. hét/ 2017. 23. hét (százalék)	2018. 23. hét/ 2018. 22. hét (százalék)
Belgium	1 732	1 920	1 917	110,67	99,82
Dánia	1 595	1 730	1 742,77	109,29	100,73
Németország	1 613	1 934	1 941	120,28	100,35
Észtország	–	–	–	–	–
Spanyolország	1 617	1 640	1 628	100,65	99,29
Franciaország	1 882	2 012	1 999	106,18	99,33
Írország	1 605	1 726	1 687	105,07	97,74
Ciprus	1 392	1 469	1 457	104,62	99,16
Lettország	848	1 008	1 076	126,96	106,82
Litvánia	1 289	–	–	–	–
Hollandia	1 752	2 060	2 030	115,83	98,53
Ausztria	1 778	1 814	1 811	101,86	99,81
Lengyelország	1 102	–	1 173	106,47	–
Románia	675	767	732	108,55	95,43
Finnország	1 109	1 186	1 184	106,78	99,81
Svédország	1 740	1 707	1 708	98,18	100,05
Egyesült Királyság	1 768	1 944	1 974	111,63	101,57
Nagy-Britannia	1 781	1 963	1 996	112,07	101,70
Észak-Írország	1 602	1 693	1 686	105,26	99,59
EU	1 671	1 881	1 889	113,03	100,45

Megjegyzés: Átszámítva az MNB hivatalos középárfolyamán.

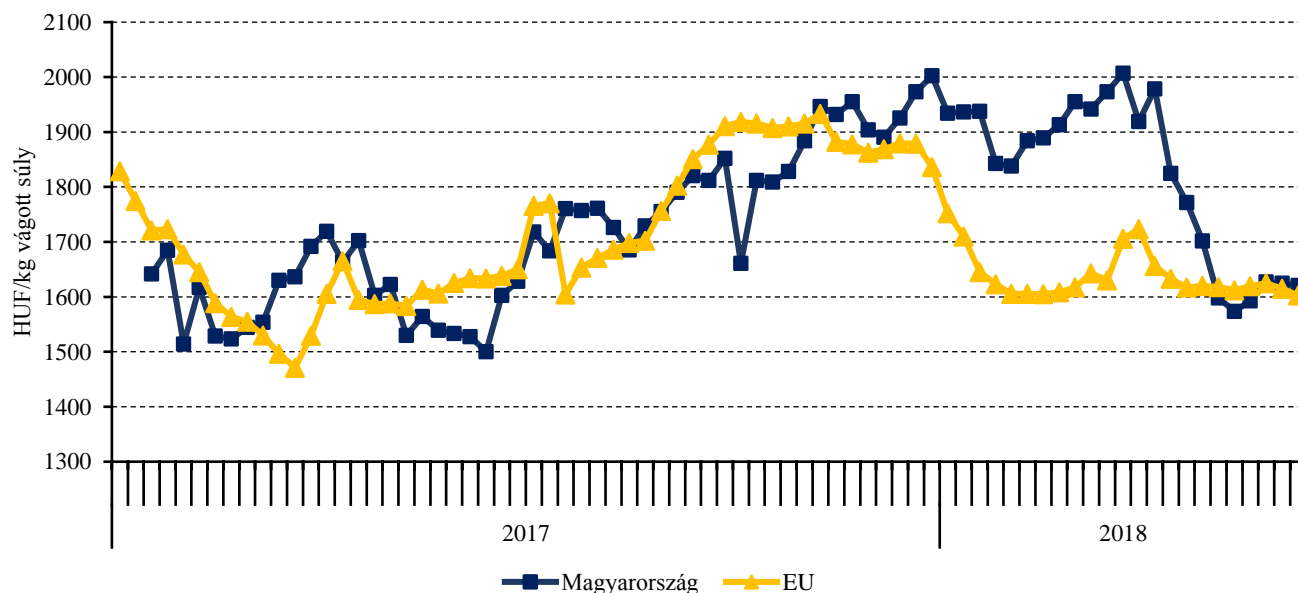
Forrás: Európai Bizottság, AKI PÁIR

11. táblázat: A könnyű bárány (13 kg-nál kisebb vágott súly) ára az Európai Unióban

	HUF/kg vágott súly				
	2017. 23. hét	2018. 22. hét	2018. 23. hét	2018. 23. hét/ 2017. 23. hét (százalék)	2018. 23. hét/ 2018. 22. hét (százalék)
Magyarország	1 528	1 625	1 621	106,11	99,76
Bulgária	1 840	2 000	1 991	108,19	99,56
Görögország	1 338	–	–	–	–
Spanyolország	1 766	1 787	1 775	100,50	99,33
Horvátország	1 924	1 743	1 714	89,08	98,34
Olaszország	1 925	1 565	1 533	79,63	97,97
Portugália	1 300	1 693	1 689	129,95	99,81
Szlovénia	1 614	1 719	1 667	103,28	96,97
Szlovákia	2 030	–	–	–	–
EU	1 763	1 615	1 603	90,89	99,26

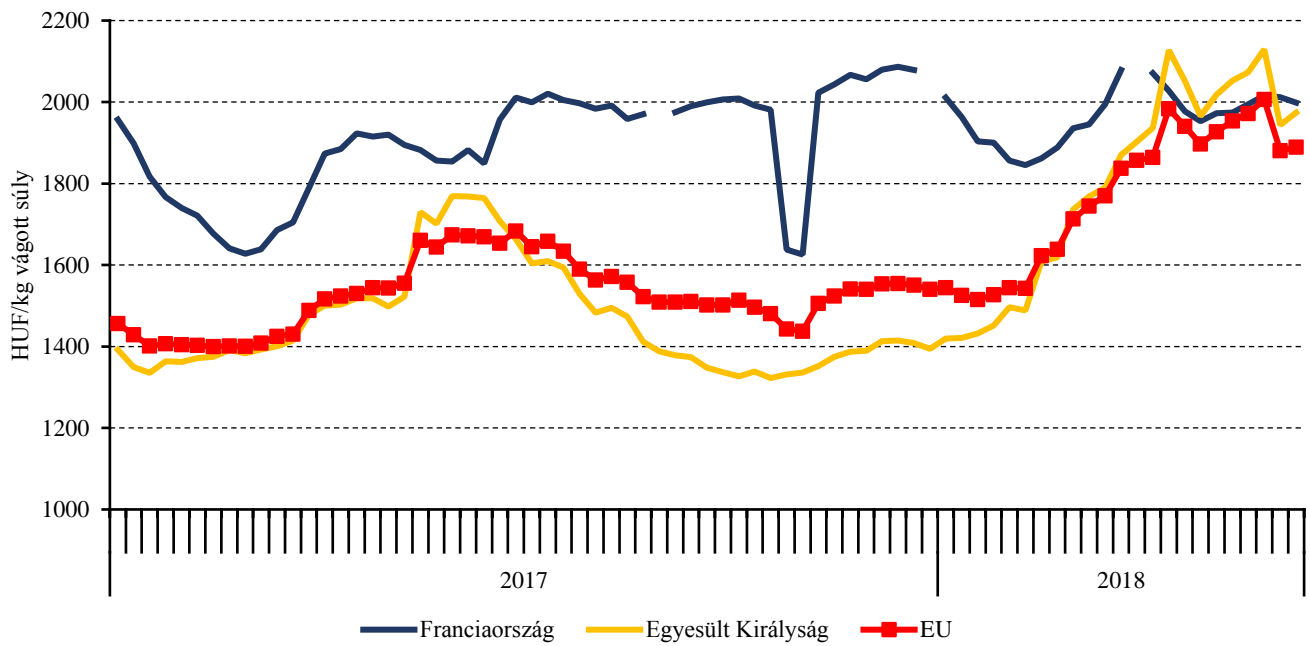
Megjegyzés: Átszámítva az MNB hivatalos középárfolyamán.
Forrás: Európai Bizottság, AKI PÁIR

16. ábra: A könnyű bárány heti termelői ára Magyarországon és az EU-ban (2017–2018)



Forrás: Európai Bizottság, AKI PÁIR

17. ábra: A nehéz bárány heti termelői ára az EU-ban (2017–2018)



Forrás: Európai Bizottság

Nemzetközi előrevetítések

12. táblázat: A világ hústermelése (2014–2018)

	2014	2015	2016	2017 ^{a)}	2018 ^{b)}	2017/2016 (százalék)	2018/2017 (százalék)
ezer tonna							
Sertéshús							
Kína	56 710	54 870	52 990	53 400	54 650	100,77	102,34
Európai Unió	22 540	23 249	23 866	23 675	24 050	99,20	101,58
USA	10 368	11 121	11 320	11 610	12 166	102,56	104,79
Brazília	3 400	3 519	3 700	3 725	3 675	100,68	98,66
Oroszország	2 510	2 615	2 870	2 960	3 050	103,14	103,04
Vietnam	2 431	2 548	2 701	2 741	2 800	101,48	102,15
Kanada	1 805	1 899	1 914	1 970	2 015	102,93	102,28
Fülöp-szigetek	1 402	1 463	1 540	1 563	1 600	101,49	102,37
Mexikó	1 200	1 217	1 266	1 280	1 321	101,11	103,20
Japán	1 135	1 164	1 211	1 267	1 305	104,62	103,00
Egyéb	6 997	6 757	6 759	6 737	6 831	99,67	101,40
Összesen	110 498	110 422	110 137	110 928	113 463	100,72	102,29
Marha- és borjúhús							
USA	11 075	10 817	11 507	11 938	12 601	103,75	105,55
Brazília	9 723	9 425	9 284	9 550	9 900	102,87	103,66
Európai Unió	7 443	7 684	7 880	7 900	7 855	100,25	99,43
Kína	6 890	6 700	7 000	7 260	7 325	103,71	100,90
India	4 100	4 100	4 200	4 250	4 300	101,19	101,18
Argentína	2 700	2 720	2 650	2 830	2 915	106,79	103,00
Ausztrália	2 595	2 547	2 125	2 149	2 280	101,13	106,10
Mexikó	1 827	1 850	1 879	1 925	1 960	102,45	101,82
Pakisztán	1 685	1 710	1 750	1 780	1 800	101,71	101,12
Törökország	1 245	1 423	1 484	1 382	1 450	93,13	104,92
Oroszország	1 375	1 355	1 335	1 315	1 300	98,50	98,86
Egyéb	10 156	9 379	9 388	9 278	9 339	98,83	100,66
Összesen	60 814	59 710	60 482	61 557	63 025	101,78	102,38

^{a)} Becslés.

^{b)} Előrevetítés.

Forrás: USDA

13. táblázat: Az Európai Unió húspiacának kilátásai rövid távon (2014–2019)

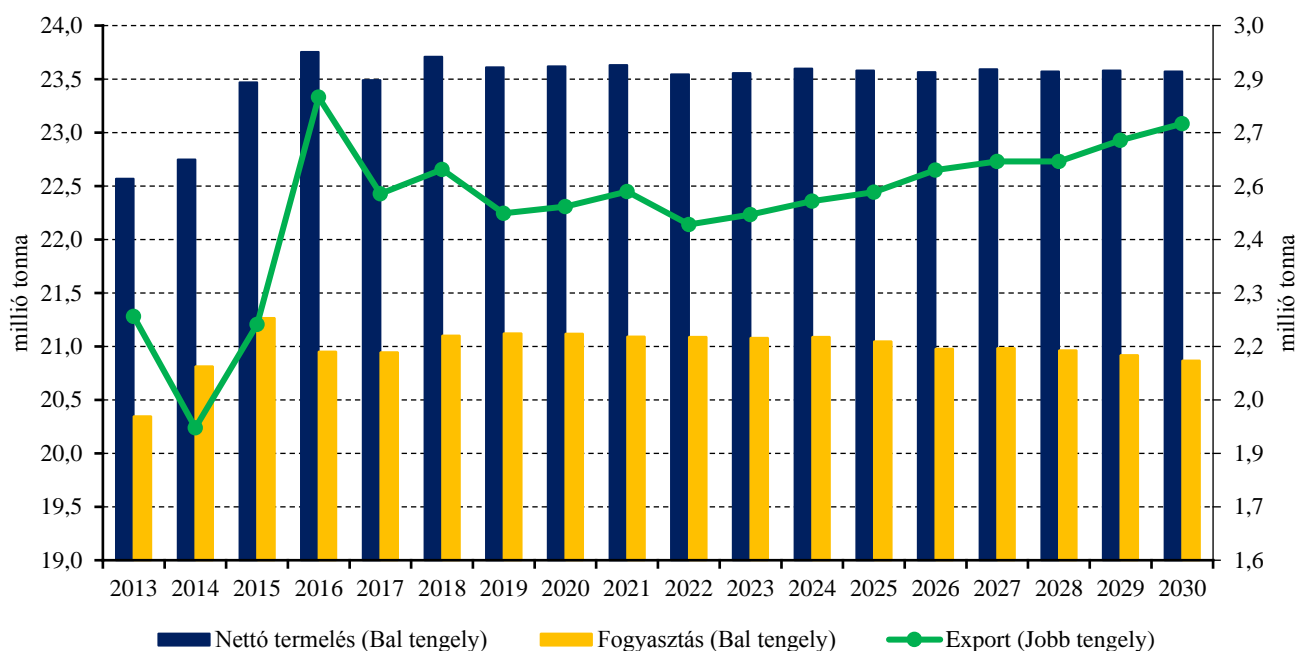
	2014	2015	2016	2017 ^{a)}	2018 ^{b)}	2019 ^{b)}	2018/2017 (százalék)	2019/2018 (százalék)
ezer tonna								
Sertéshús								
Nettó termelés	22 737	23 443	23 875	23 675	23 876	23 783	100,85	99,61
EU-15	19 278	19 903	20 261	20 004	20 148	20 007	100,72	99,30
EU-13	3 459	3 540	3 614	3 671	3 728	3 776	101,55	101,29
Import	14	11	12	14	15	22	107,14	146,67
Export	1 947	2 217	2 812	2 558	2 622	2 490	102,50	94,97
Egy főre jutó fogyasztás (kg)	32,0	32,5	32,2	32,2	32,3	32,3	100,31	100,00
Marha- és borjúhús								
Nettó termelés	7 542	7 655	7 868	7 874	7 804	7 706	99,11	98,74
EU-15	6 753	6 817	6 971	6 922	6 832	6 730	98,70	98,51
EU-13	790	838	896	952	972	977	102,10	100,51
Import	308	300	304	285	314	317	110,18	100,96
Export	207	209	243	269	275	267	102,23	97,09
Egy főre jutó fogyasztás (kg)	105,0	10,6	10,9	10,8	10,8	10,8	100,00	100,00
Juh- és kecskehús								
Nettó termelés	862	869	861	877	886	894	101,03	100,90
EU-15	778	787	778	786	794	802	101,02	101,01
EU-13	84	82	84	92	92	93	100,00	101,09
Import	189	202	203	173	178	187	102,89	105,06
Export	32	20	19	34	34	34	100,00	100,00
Egy főre jutó fogyasztás (kg)	1,8	1,8	1,8	1,7	1,8	1,8	105,88	100,00

^{a)} Becslés.

^{b)} Előrevetítés.

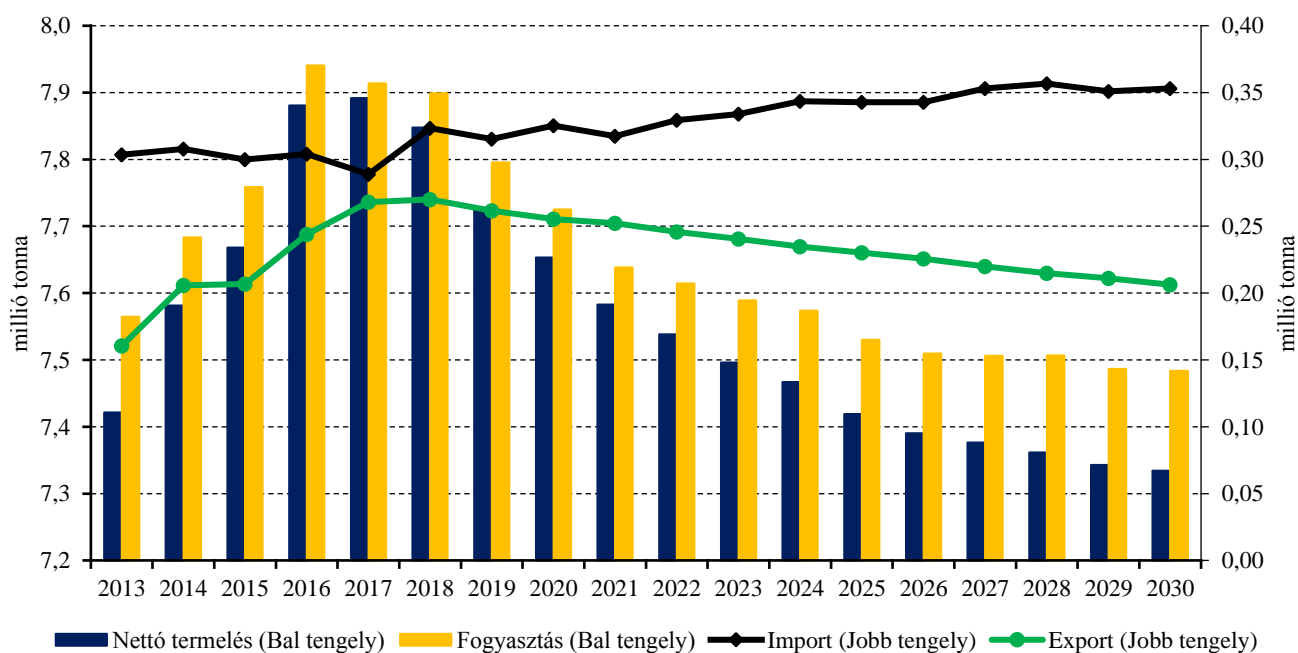
Forrás: Európai Bizottság

18. ábra: Az Európai Unió sertéshúspiacának kilátásai középtávon (2013–2030)



Forrás: Európai Bizottság

19. ábra: Az Európai Unió marha- és borjúhúspiacának kilátásai középtávon (2013–2030)



Forrás: Európai Bizottság

