

XXII. évfolyam, 11. szám, 2018



AGRÁRPIACI JELENTÉSEK

ZÖLDSÉG, GYÜMÖLCS ÉS BOR

Zöldség, Gyümölcs és Bor
XXII. évfolyam, 11. szám, 2018

Megjelenik kéthetente
2018. június 13.

Felelős szerkesztő
Dr. Stummer Ildikó

Szerzők
Isépy Anett
isepy.anett@aki.gov.hu
Losonczi Tünde
losonczi.tunde@aki.gov.hu
Szente-Orbán Csaba
szente-orban.csaba@aki.gov.hu
Ecsediné Wanek Zsuzsanna
wanek.zsuzsa@aki.gov.hu

Kiadó
Agrárgazdasági Kutató Intézet
H-1093 Budapest, Zsil utca 3-5.
Postacím: H-1463 Budapest, Pf.: 944
Telefon: (+36 70) 501-0446
Fax: (+36 1) 217-8111
www.aki.gov.hu
aki@aki.gov.hu
https://pair.aki.gov.hu

ISSN 1418 2130

A Zöldség, Gyümölcs és Bor piaci jelentésen kívül
kínáljuk még a Baromfi; Élőállat és Hús; Tej és Tej-
termékek; Gabona és Ipari Növények piaci jelentése-
ket is.

A kiadványokkal kapcsolatban részletes felvilágosítást ad:
Publikációs Csoport
publikacio@aki.gov.hu
Telefon: (+36 70) 501-1156

Minden jog fenntartva. A kiadvány bármely részének sokszorosí-
tása, adatainak bármilyen formában (nyomtatott vagy elektroni-
kus) történő tárolása vagy továbbítása, illetőleg bármilyen elven
működő adatbázis-kezelő segítségével történő felhasználása csak
a kiadó előzetes írásbeli engedélyével történhet.

Tartalomjegyzék

Összefoglaló	3
Zöldség- és gyümölcspiaci jelentés	4
Budapesti nagybani piaci körkép	4
A zöldborsó piaca	6
Európai Unió	6
Magyarország	6
Agrárpolitikai hírek	7
Magyarországi piaci információk	8
Nemzetközi piaci információk	15
Borpiaci jelentés	17

Összefoglaló

A Budapesti Nagybani Piacon a 23. héten az importált zöldségek kínálata csökkent, helyüket átvették a belföldi termesztésűek.

A magyarországi zöldborsó keresett termék a nemzetközi piacokon. A KSH adatai szerint a zöldborsó vetésterülete 23 ezer hektár körül alakult 2017-ben, ami 50 százalékkal nagyobb a 2011–2015. évek átlagánál.

A KSH adatai szerint Magyarország bor-külkereskedelmi egyenlege (gyöngyöző bor és pezsgő nélkül) mind mennyiségben, mind értékben pozitív volt 2018 első negyedében, mennyiségben kétszeresére nőtt, míg értékben 53 százalékkal emelkedett az előző év hasonló időszakához viszonyítva.

Zöldség- és gyümölcspiaci jelentés

Budapesti nagybani piaci körkép

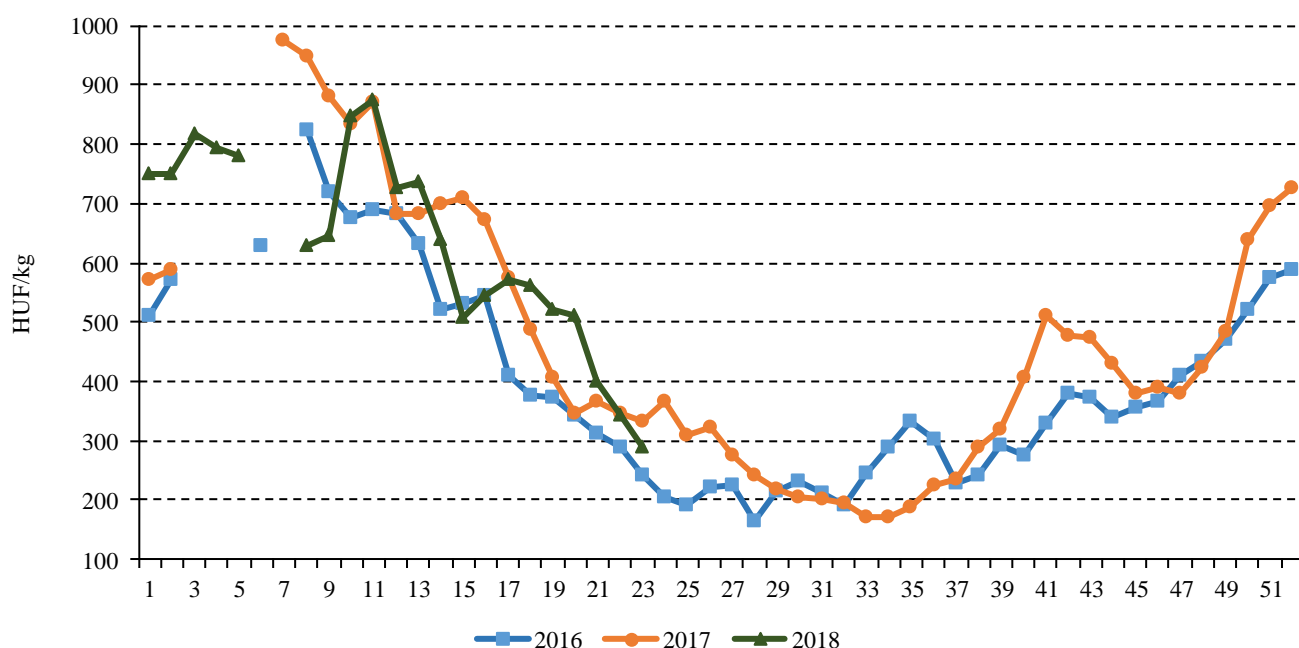
A 23. héten az importált zöldségek kínálata csökkent, helyüket átvették a belföldi termesztésűek. A belpiaci gömb paradicsom ára a 17. hét óta folyamatosan csökkent, 570 forint/kilogrammról a 23. hétre 290 forint/kilogrammmra változott. Hasonló tendencia jellemezte a hazai fűtős paradicsomot, a 17. heti 770 forint/kilogramm leggyakoribb ára a vizsgált hétre 350 (47 mm+), illetve 385 forint/kilogrammmra (40–47 mm) mérséklődött. Mindkét típus idei 23. heti ára mintegy 10 százalékkal alatta maradt az előző év azonos hetében megfigyeltnek. A gömb paradicsomból újdonság volt a nagyobb, 57–67 mm méretű 300 forint/kilogramm áron. A belpiaci paprikák közül a tölteni való édes paprikát mérettől függően 375–515 forint/kilogramm áron kínálták. A bogoyiszlói paprikát az előző év azonos hetinél mintegy 6 százalékkal alacsonyabb áron (875 forint/kilogramm) értékesítették, a kaliforniai paprikát pedig 870 forint/kilogrammért. Az import kaliforniai paprikát valamivel

a hazai alá árazták (750–800 forint/kilogramm).

A belföldi zöldborsó leggyakoribb 700 forint körüli kilogrammos ára három heti stagnálás után a 23. héten 625 forint/kilogrammmra csökkent, ami még így is jelentős mértékben meghaladta a tavalyi 23. heti 230 forintos árát. A zöldbab leggyakoribb ára a 22. héthez képest csökkent, így a vizsgált héten azonos szintre került az egy évvel ezelőtti 850 forint/kilogramm árával.

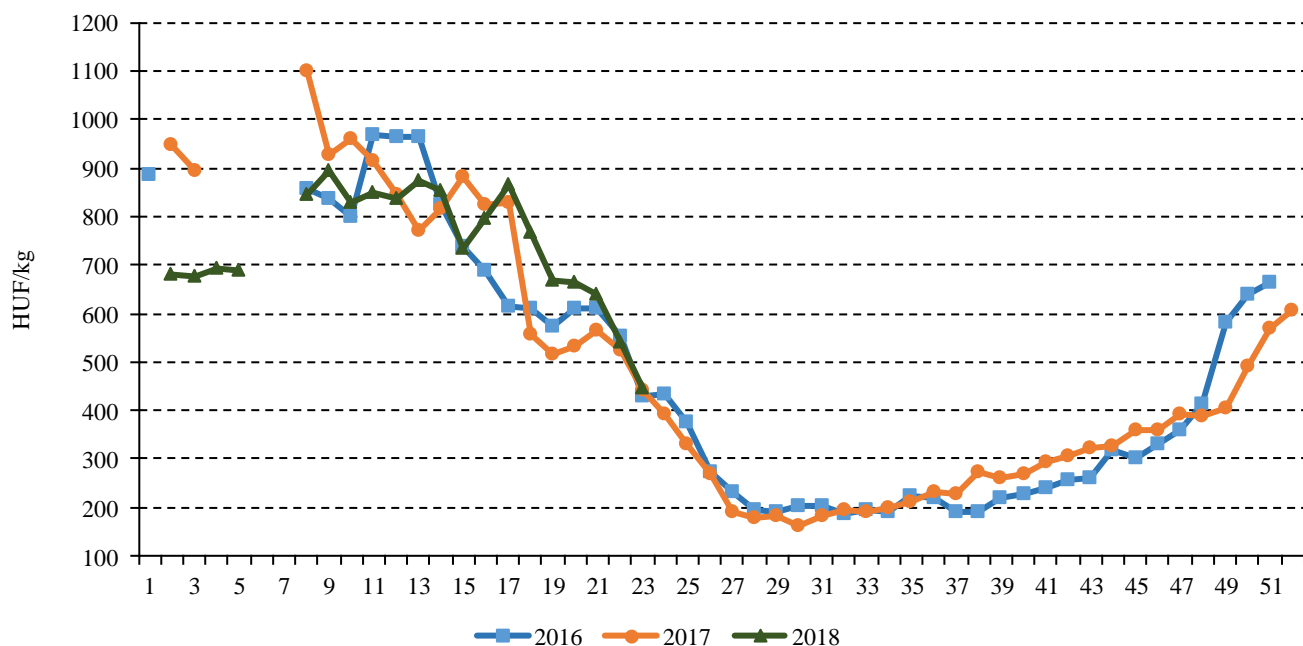
A 22. héten jelent meg a köszméte a Budapesti Nagybani Piacon, árusításának második hetében ára 10 százalékkal 500 forint/kilogrammmra csökkent. A magyar szamóca ára 16 százalékkal 1100 forint/kilogrammmra emelkedett egy hét alatt. A 19. hetet követően újból megjelent görögországi szamócát ugyancsak magasabb áron (780 forint/kilogramm) értékesítették. Június elején a cseresznye újabb fajtái értek be, áruk 700–900 forint /kilogramm között mozgott. A belpiaci meggyet 450–500 forint/kilogramm áron kínálták értékesítésre. A 22. héten megjelent hazai kajszi tartotta 650 forint/kilogramm leggyakoribb árát.

1. ábra: A belföldi gömb paradicsom heti termelői ára a Budapesti Nagybani Piacon (2016-2018)



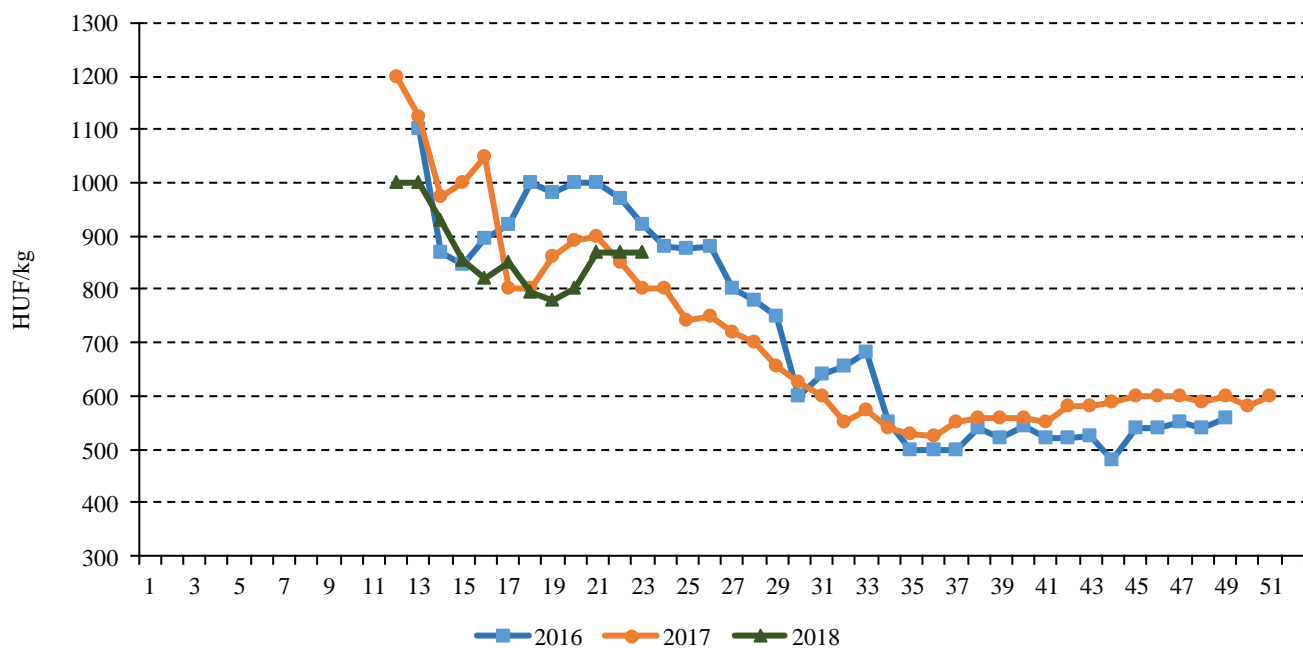
Forrás: AKI PÁIR

2. ábra: A belföldi tölteni való paprika heti termelői átlagára a Budapesti Nagyban Piacon (2016-2018)



Forrás: AKI PÁIR

3. ábra: A belföldi kaliforniai paprika heti termelői átlagára a Budapesti Nagyban Piacon (2016-2018)



Forrás: AKI PÁIR

A zöldborsó piaca

Európai Unió

A FAO adatai szerint a világon átlagosan közel 20 millió tonna zöldborsó termelt az elmúlt években. Az EU-ban 960-970 ezer tonna volt az előző szezonokban a friss zöldborsó termése. Az EU-ban a legnagyobb frisszöldborsó-exportőr Franciaország, a legnagyobb frisszöldborsó-importőr Belgium volt a belső piacon 2017-ben, emellett az unió 30 ezer tonna friss zöldborsót szerzett be a harmadik országoktól az elmúlt évben. A közösség határain kívülről érkező áru elsősorban az Egyesült Királyságba és Hollandiába került. A harmadik országokba értékesített mennyiség ehhez képest kisebb, 14,4 ezer tonna volt 2017-ben. A legnagyobb forgalmazó a harmadik országok felé Bulgária volt.

Az unió belső piacán a legnagyobb fagyasztottzöldborsó-exportőr Belgium (104,5 ezer tonna) volt 2017-ben, majd Franciaország (31,4 ezer tonna), Spanyolország (27,6 ezer tonna) következett a sorban. Belgium és Németország vásárolta a legtöbb fagyasztott zöldborsót a közösség piacán, évente 35–40 ezer tonnát. Az EU fagyasztottzöldborsó-külkereskedelmi egyenlege pozitív, a 90 ezer tonnás exporttal szemben a beszállított mennyiség 13,2 ezer tonna volt 2017-ben. A harmadik országok irányába Spanyolország volt a közösség vezető kiszállítója, Magyarország az ötödik helyet foglalta el.

Az EU belső piacán a legnagyobb zöldborsókonzerv-exportőr Magyarország (42,4 ezer tonna), a legnagyobb zöldborsókonzerv-importőr Németország (29,5 ezer tonna) volt 2017-ben. Az unió zöldborsókonzerv-kivitele lényegesen meghaladta a behozatalt, ugyanis a 38,5 millió eurós, 49,4 ezer tonna konzervkivitellel szemben 3,94 millió eurós, 2,2 ezer tonna import állt 2017-ben. Az EU legnagyobb célpiaca, Oroszország felé 37 százalékkal 15,4 ezer tonnára csökkent a kiszállított mennyiség a megfigyelt időszakban. A harmadik országok irányába Magyarország volt a közösség vezető kiszállítója.

Magyarország

A KSH adatai szerint a zöldborsó vetésterülete 23 ezer hektár körül alakult 2017-ben, ami 50 százalékkal nagyobb a 2011–2015. évek átlagánál. A zöldborsó termése évről évre ingadozik, mivel rövid tenyészideje miatt rendkívül érzékeny a környezeti tényezők változá-

sára. Az európainál alacsonyabb magyarországi hozamok növelését az öntözött területek bővítésével, valamint jó fajtaválasztással lehetne megvalósítani.

Az AKI Agrárstatisztikai Információs Osztálya által vizsgált gazdaságokban a zöldborsó területe a májusi állapot szerint 17 százalékkal 17,5 ezer hektárra csökkent 2018-ban az egy évvel korábbihoz képest, emellett a márciusi hideg és a sok csapadék miatt csúszott a zöldborsó vetése is.

A zöldborsókonzerv-kivitel – a csemegekukorika-konzerv mellett – meghatározó eleme a zöldség- és gyümölcskészítmények pozitív külkereskedelmi egyenlegének. A zöldborsókonzerv külkereskedelmi aktívuma 14,4 milliárd forintra csökkent 2017-ben az előző évihez viszonyítva. A kivitel volumenben 6 százalékkal 61,3 ezer tonnára, értékben 7 százalékkal 15,1 milliárd forintra csökkent a megfigyelt időszakban. A zöldborsókonzerv döntő hányada Oroszországba, valamint ettől lényegesen elmaradva Németországba, Olaszországba, a Baltikumra, Franciaországba került az elmúlt évben. Az oroszországi embargó a zöldborsókonzervre nem vonatkozik. A zöldborsókonzerv-behozatal (2,4 ezer tonna) a növekedés ellenére elenyésző az exporthoz képest, a fő beszállító Franciaország, ahonnan az import 93 százaléka érkezett 2017-ben.

A zöldborsókonzerv-kivitel 9 százalékkal 14,3 ezer tonnára nőtt 2018 első negyedévében az előző év hasonló időszakához képest. Az Oroszországba irányuló export a kétszeresére, 3,08 ezer tonnára emelkedett ugyanekkor.

A fagyasztott zöldborsó exportja messze elmarad a konzervétől. A kivitel volumenben 3 százalékkal 20,1 ezer tonnára, értékben 5 százalékkal 4,55 milliárd forintra csökkent 2017-ben az előző évihez viszonyítva. A fagyasztott zöldborsó külkereskedelmi aktívuma 4 százalékkal 3,70 milliárd forintra csökkent ugyanekkor. A magyarországi fagyasztott zöldborsó legnagyobb felvásárlói Németország, Olaszország, Románia, Görögország és Belgium voltak, a fő beszállító pedig Szerbia, ahonnan az összes mennyiség 60 százaléka, 2,6 ezer tonna fagyasztott termék érkezett. Az idei év első negyedévében a kivitel 20 százalékkal 5,95 ezer tonnára nőtt, a behozatal (elsősorban Lengyelországból és Szerbiából) 32 százalékkal 498,1 tonnára csökkent 2017 azonos időszakához viszonyítva.

A friss zöldborsó külkereskedelme nem jelentős, a 3

ezer tonnás exporttal szemben 190 tonnás importot bonyolítottak 2017-ben. A külkereskedelmi aktívum 265,7 millió forintra javult, mivel a kivitel értéke 230 százalékkal nőtt, míg a behozatalé 60 százalékkal csökkent.

A magyarországi friss zöldborsó legnagyobb felvásárlója tavaly Olaszország volt.

Agrárpolitikai hírek

- Megjelent a 31/2018. (V. 30.) számú Kincstár Közlemény a Vidékfejlesztési Program keretében nyújtandó támogatás igénybevétele iránti kifizetési igényléssel kapcsolatos általános tájékoztatásról.

- A Nemzeti Élelmiszerlánc-biztonsági Hivatal mint engedélyező hatóság engedélyezte a Kabuki gyomirtó permetezőszert szükséghelyzeti felhasználását meggykultúrában sarjhajtások ellen. A szükség-

helyzeti engedéllyel rendelkező növényvédő szer felhasználása saját felelősségre, a felhasználást engedélyező határozatban leírtak figyelembevétele és betartása mellett történhet. A permetezések időpontjáról a felhasználók a kezelések megkezdése előtt kötelesek tájékoztatni a területileg illetékes megyei kormányhivatal növény- és talajvédelmi hatáskörben eljáró hivatalát.

Magyarországi piaci információk

1. táblázat: **Az I. osztályú, belföldi zöldségfélék és gyümölcsök leggyakoribb bruttó termelői ára a Budapesti Nagybani Piacon**

Faj	Fajta/Típus	Méret	Mérték-egység	2017. 23. hét	2018. 22. hét	2018. 23. hét	2018. 23. hét/ 2017. 23. hét (százalék)	2018. 23. hét/ 2018. 22. hét (százalék)
Burgonya	Fabiola	–	HUF/kg	120	95	95	79,2	100,0
	Újburgonya	–	HUF/kg	160	275	220	137,5	80,0
	Agria	–	HUF/kg	125	100	100	80,0	100,0
	Laura	–	HUF/kg	120	95	90	75,0	94,7
Paradicsom	Gömb	40–47 mm	HUF/kg	325	335	290	89,2	86,6
		47–57 mm	HUF/kg	340	350	300	88,2	85,7
	Fürtös	47 mm+	HUF/kg	400	405	350	87,5	86,4
		40–47 mm	HUF/kg	420	420	385	91,7	91,7
	Koktél	15 mm+	HUF/kg	1200	1100	950	79,2	86,4
Paprika	Tölteni való édes	30–70 mm	HUF/kg	400	490	375	93,8	76,5
		70 mm+	HUF/kg	480	595	515	107,3	86,6
	Bogyiszlói	–	HUF/kg	935	1040	875	93,6	84,1
	Kaliforniai	70 mm+	HUF/kg	800	870	870	108,8	100,0
Padlizsán		70 mm+	HUF/kg	480	440	425	88,5	96,6
Uborka	Kígyó	400–500 g	HUF/kg	200	270	230	115,0	85,2
	Berakó (fürtös)	6–9 cm	HUF/kg	230	200	175	76,1	87,5
Sárgadinnye	Sárga húsú	–	HUF/kg	575	625	450	78,3	72,0
Főzőtök	Spárgatök	–	HUF/kg	160	210	190	118,8	90,5
	Cukkini	–	HUF/kg	250	300	263	105,0	87,5
Sárgarépa	–	–	HUF/kg	165	255	257	155,6	100,7
Petrezselyem	–	–	HUF/kg	600	550	600	100,0	109,1

Faj	Fajta/Típus	Méret	Mértékegység	2017. 23. hét	2018. 22. hét	2018. 23. hét	2018. 23. hét/ 2017. 23. hét (százalék)	2018. 23. hét/ 2018. 22. hét (százalék)
Zeller	Gumós	–	HUF/db	155	220	220	141,9	100,0
Fejes saláta	–	–	HUF/db	117	167	185	158,1	110,8
Jégsaláta	–	–	HUF/db	183	200	200	109,6	100,0
Lollo Rosso	–	–	HUF/db	167	167	185	110,8	110,8
Fejes káposzta	Fehér	–	HUF/kg	100	155	150	150,0	96,8
Kelkáposzta	–	–	HUF/kg	130	210	213	163,5	101,2
Karalábé	–	–	HUF/db	85	100	140	164,7	140,0
Karfiol	–	16 cm+	HUF/kg	155	400	270	174,2	67,5
Borsó	Zöldborsó	–	HUF/kg	230	725	625	271,7	86,2
Bab	Zöldbab	–	HUF/kg	850	1100	850	100,0	77,3
Vöröshagyma	Barna héjú	40–70 mm	HUF/kg	100	200	145	145,0	72,5
	Lila héjú	40–70 mm	HUF/kiszerezés	290	300	300	103,5	100,0
	Főzőhagyma	–	HUF/kiszerezés	255	220	210	82,4	95,5
Fokhagyma	–	45 mm+	HUF/kg	1300	950	950	73,1	100,0
Gomba	Laska	–	HUF/kg	650	650	825	126,9	126,9
Spárga	Fehér	16 mm+	HUF/kg	800	800	800	100,0	100,0
	Zöld	16 mm+	HUF/kg	800	850	850	106,3	100,0
Alma	Idared	65 mm+	HUF/kg	225	277,5	280	124,4	100,9
Cseresznye	Nem jelölt	17–20 mm	HUF/kg	800	800	900	112,5	112,5
Meggy	Nem jelölt	–	HUF/kg	500	750	450	–	60,0
Kajszi	Nem jelölt	30 mm+	HUF/kg	750	650	650	86,7	100,0
Szamóca	–	–	HUF/kg	825	950	1100	133,3	115,8
Köszméte	–	–	HUF/kg	662,5	555	500	75,5	90,1

Megjegyzés: A teljes adatbázis megtekinthető a www.aki.gov.hu oldalon.
Forrás: AKI PÁIR

2. táblázat: **Az Európai Unióból és a harmadik országokból származó, I. osztályú zöldségfélék és gyümölcsök leggyakoribb bruttó ára a Budapesti Nagyban Piacon**

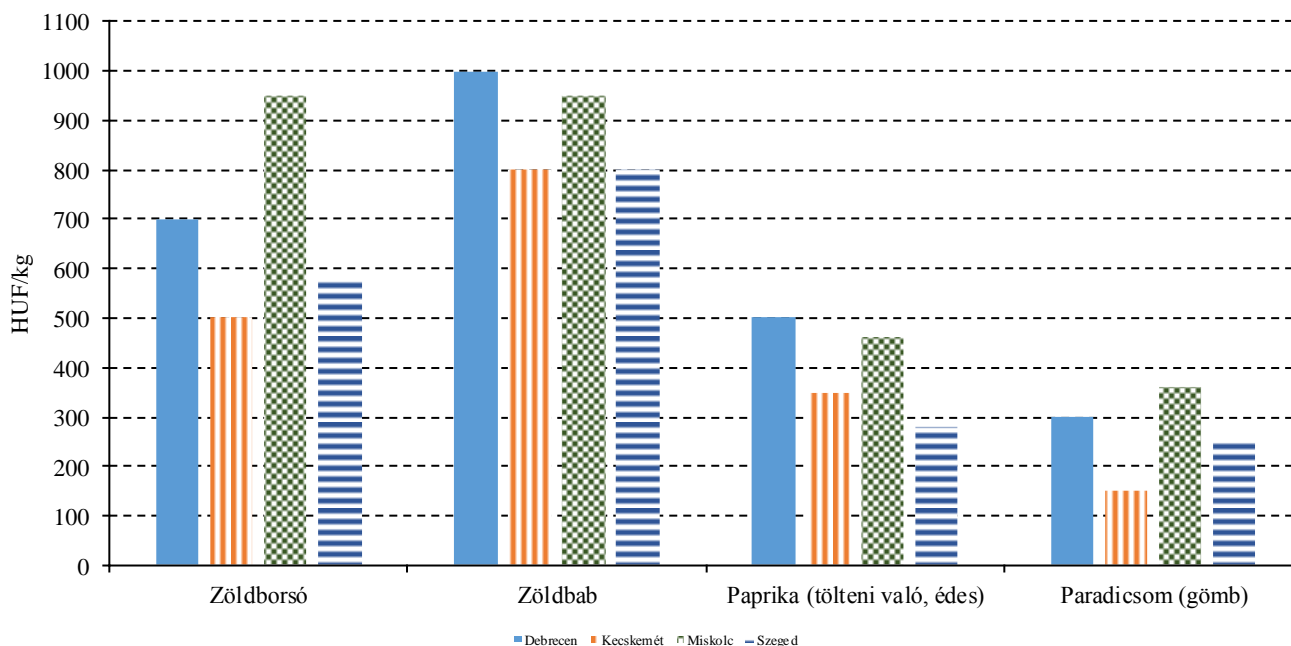
Faj	Fajta/ Típus	Méret	Származási hely	Mérték- egység	2017. 23. hét	2018. 22. hét	2018. 23. hét	2018. 23. hét/ 2017. 23. hét (százalék)	2018. 23. hét/ 2018. 22. hét (százalék)
Burgonya	Nem jelölt	–	Franciaország	HUF/kg	173	106	155	89,6	146,2
Burgonya	Nem jelölt	–	Franciaország	HUF/kg	175	169	160	91,4	94,8
Paradicsom	Koktél	15 mm+	Olaszország	HUF/kg	1200	822	788	65,7	95,9
Paprika	Kaliforniai	70 mm+	Hollandia	HUF/kg	760	815	800	105,3	98,2
			Spanyolország	HUF/kg	595	700	750	126,1	107,1
Sárgadinnye	Zöld húsú	–	Spanyolország	HUF/kg	–	525	380	–	72,4
Sárgadinnye	Sárga húsú	–	Olaszország	HUF/kg	428	555	366	85,6	65,9
Görögdinnye	Magvas- Hosszú- csíkos	–	Görögország	HUF/kg	165	250	180	109,1	72,0
			Olaszország	HUF/kg	–	250	240	–	96,0
Sárgarépa	–	–	Belgium	HUF/kg	110	228	240	218,2	105,5
Zeller	Gumós	–	Hollandia	HUF/kg	200	–	180	90,0	–
Fejes káposzta	Fehér	–	Hollandia	HUF/kg	130	120	132	101,5	110,0
	Vörös	–	Hollandia	HUF/kg	365	305	312	85,5	102,3
Lencse	–	–	Kanada	HUF/kg	480	480	480	100,0	100,0
Vöröshagyma	Barna héjú	40–70 mm	Ausztria	HUF/kg	75	110	114	152,0	103,6
	Lila héjú	40–70 mm	Ausztria	HUF/kg	–	180	180	–	100,0
Alma	Granny Smith	66 mm+	Olaszország	HUF/kg	340	372	356	104,7	95,7
Alma	Idared	66 mm+	Lengyelország	HUF/kg	235	271	274	116,6	101,0
Alma	Jonagold	67 mm+	Szlovénia	HUF/kg	–	284	284	–	100,0
Alma	Jonagored	66 mm+	Lengyelország	HUF/kg	240	–	270	112,5	–
Alma	Gala	66 mm+	Olaszország	HUF/kg	–	285	282	–	99,0
Alma	Starking	66 mm+	Olaszország	HUF/kg	350	376	372	106,3	98,9
Alma	Golden	65 mm+	Ausztria	HUF/kg	260	270	316	121,5	117,0
Alma	Pink Lady	65 mm+	Olaszország	HUF/db	160	243	250	156,3	102,7

Faj	Fajta/ Típus	Méret	Származási hely	Mérték- egység	2017. 23. hét	2018. 22. hét	2018. 23. hét	2018. 23. hét/ 2017. 23. hét (százalék)	2018. 23. hét/ 2018. 22. hét (százalék)
Körte	Bosc ko- bak	60–70 mm	Olaszország	HUF/kg	550	490	508	92,4	103,7
Körte	Fétel apát		Olaszország	HUF/kg	600	562	550	91,7	97,9
Körte	Vilmos	60–75 mm	Argentína	HUF/kg	600	500	550	91,7	110,0
Kajszi	Nem jelölt	30 mm+	Olaszország	HUF/kg	558	725	686	123,1	94,6
Őszibarack	Nem jelölt	–	Olaszország	HUF/kg	607	–	550	90,7	–
			Spanyolország	HUF/kg	580	735	630	108,6	85,7
Nektarin	Nem jelölt	–	Olaszország	HUF/kg	600	–	600	100,0	–
Nektarin			Spanyolország	HUF/kg	580	778	730	125,9	93,8
Szamóca	–	–	Görögország	HUF/kg	–	–	780	–	–
Földimogyoró	–	–	Kína	HUF/kg	860	800	810	94,2	101,3
Csemegeszlő	Fehér	–	Dél-afrikai Köztársaság	HUF/kg	1150	1220	1100	95,7	90,2
Csemegeszlő	Piros	–	Dél-afrikai Köztársaság	HUF/kg	1100	1100	1020	92,7	92,7
Citrom	–	53–65mm	Argentína	HUF/kg	720	–	680	94,4	–
Citrom	–	53–65mm	Spanyolország	HUF/kg	680	645	654	96,2	101,4
Zöldcitrom	–	–	Mexikó	HUF/kg	950	1300	1268	133,5	97,5
Mandarin	–	54–69mm	Spanyolország	HUF/kg	–	468	492	–	105,1
Narancs	Navelina	67–80mm	Görögország	HUF/kg	–	248	260	–	104,8
			Spanyolország	HUF/kg	–	384	384	–	100,0
Banán	–	–	Ecuador	HUF/kg	380	301	300	79,0	99,7
	–	–	Kolumbia	HUF/kg	370	284	287	77,6	101,1

Megjegyzés: A teljes adatbázis megtekinthető a www.aki.gov.hu oldalon.

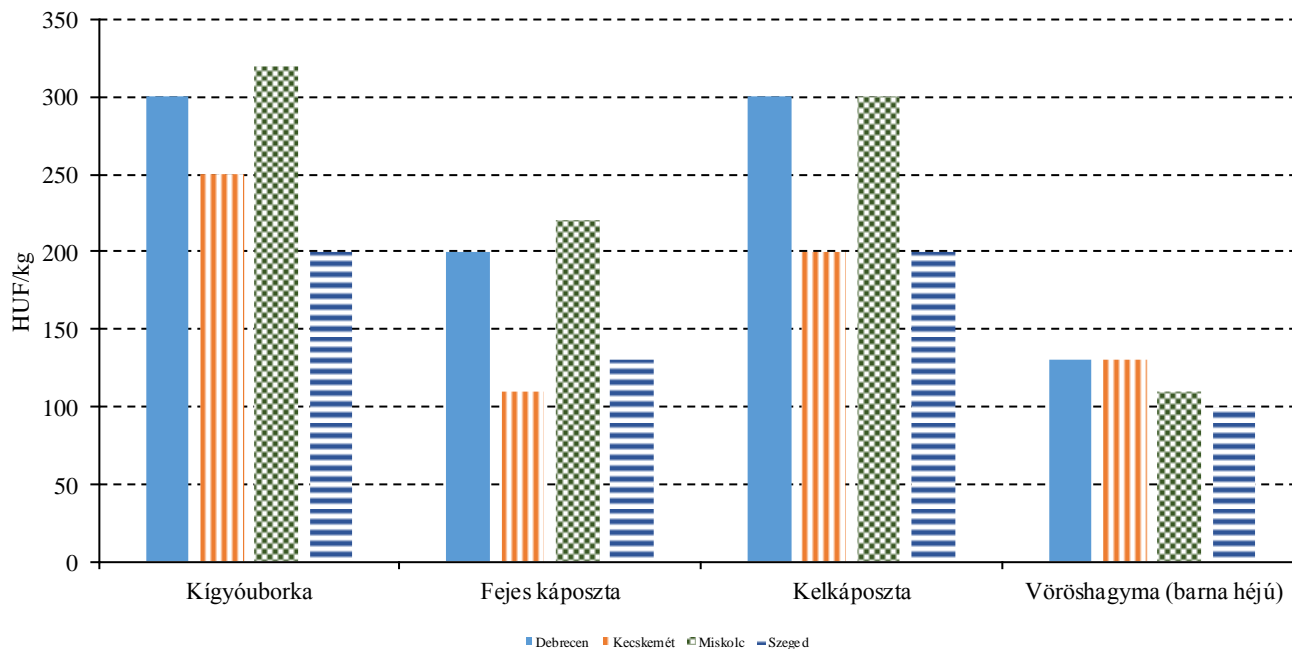
Forrás: AKI PÁIR

4. ábra: A zöldborsó, a zöldbab, a paprika (tölteni való édes) és a gömb paradicsom leggyakoribb ára négy vidéki nagybani piacon (2018. 23. hét)



Forrás: AKI PÁIR

5. ábra: A kígyóuborka, a fejes káposzta, a kelkáposzta és a vöröshagyma leggyakoribb ára négy vidéki nagybani piacon (2018. 23. hét)



Forrás: AKI PÁIR

3. táblázat: **A gyümölcsfélék (déli gyümölcs, dinnyefélék nélkül) külkereskedelmi forgalma Magyarországon**

	Export mennyisége			Import mennyisége		
	2017. január– március	2018. január– március	2017. január– március/ 2018. január– március	2017. január– március	2018. január– március	2017. január– március/ 2018. január– március
	tonna	tonna	százalék	tonna	tonna	százalék
Gyümölcs	13 840,8	22 606,7	163,3	69 393,1	73 917,9	106,5
Dió héjastól	–	33,6	–	0,7	3,8	589,6
Dió héj nélkül	744,2	259,6	34,9	208,2	130,3	62,6
Alma ipari célú	417,5	532,1	127,5	35,2	27,9	79,2
Alma étkezési célú	3 242,6	3 835,4	118,3	4 398,5	3 107,9	70,7

	Export értéke			Import értéke		
	2017. január– március	2018. január– március	2017. január– március/ 2018. január– március	2017. január– március	2018. január– március	2017. január– március/ 2018. január– március
	millió HUF	millió HUF	százalék	millió HUF	millió HUF	százalék
Gyümölcs	5 700,7	5 869,7	103,0	20 420,4	22 689,8	111,1
Dió héjastól	–	22,3	–	0,8	0,8	103,1
Dió héj nélkül	1 328,1	513,4	38,7	419,9	240,9	57,4
Alma ipari célú	37,2	58,1	156,1	7,2	8,7	120,4
Alma étkezési célú	375,3	635,6	169,4	630,8	666,6	105,7

Forrás: KSH

4. táblázat: A zöldségfélék (dinnyefélékkel) külkereskedelmi forgalma Magyarországon

	Export mennyisége			Import mennyisége		
	2017. január– március	2018. január– március	2017. január– március/ 2018. január– március	2017. január– március	2018. január– március	2017. január– március/ 2018. január– március
	tonna	tonna	százalék	tonna	tonna	százalék
Zöldség	51 429,8	59 210,8	115,1	84 404,0	94 117,0	111,5
Paradicsom frissen vagy hűtve	403,3	356,1	88,3	6 144,3	7 800,7	127,0
Vöröshagyma frissen vagy hűtve	883,9	947,8	107,2	5 049,3	4 344,0	86,0
Fokhagyma frissen vagy hűtve	109,5	86,6	79,1	338,7	331,6	97,9
Fejes és vörös- káposzta frissen vagy hűtve	127,8	255,7	200,2	1 074,9	525,2	48,9
Édes paprika frissen vagy hűtve	109,7	136,0	124,0	2 253,0	2 908,3	129,1

	Export értéke			Import értéke		
	2017. január– március	2018. január– március	2017. január– március/ 2018. január– március	2017. január– március	2018. január– március	2017. január– március/ 2018. január– március
	millió HUF	millió HUF	százalék	millió HUF	millió HUF	százalék
Zöldség	19 042,6	19 648,9	103,2	23 588,0	24 367,8	103,3
Paradicsom frissen vagy hűtve	188,0	146,0	77,6	3 329,4	3 561,1	107,0
Vöröshagyma frissen vagy hűtve	172,1	166,3	96,6	445,8	421,6	94,6
Fokhagyma frissen vagy hűtve	115,4	64,6	56,0	340,7	200,3	58,8
Fejes és vö- röskáposzta frissen vagy hűtve	40,5	62,9	155,2	84,7	40,4	47,7
Édes paprika frissen vagy hűtve	82,1	81,3	99,0	1 152,7	1 342,2	116,4

Forrás: KSH

Nemzetközi piaci információk

5. táblázat: A zöldségfélék és a gyümölcsök ára a poznani, a hamburgi, a berlini és a müncheni nagybani piacokon

Termék	Szárma- zás	Poznan		Származás	Hamburg		Származás	Berlin		Származás	München	
		Min.	Max.		Min.	Max.		Min.	Max.		Min.	Max.
		2018. 6. 4.			2018. 6. 4.			2018. 6. 4.			2018. 6. 4.	
Burgonya	belföldi	35	59	belföldi	83	102	belföldi	102	115	belföldi	83	89
Cukkini	belföldi	297	409	belföldi	319	383	belföldi	351	415	belföldi	415	479
Csiperke- gomba	belföldi	446	520	belföldi	638	766	belföldi	702	893	belföldi	702	766
Paradicsom (gömb)	belföldi	–	–	Hollandia	213	266	Hollandia	266	319	Hollandia	239	292
Sárgarépa	belföldi	112	245	Olaszország	319	367	Hollandia	271	319	Hollandia	223	255
Spárga	belföldi	669	892	belföldi	957	1276	belföldi	957	1276	belföldi	638	1117
Újburgonya	külpiai	139	159	belföldi	243	281	belföldi	306	332	belföldi	319	332
Vörös- hagyma	belföldi	89	178	Spanyolország	204	230	Chile	268	294	Spanyolország	185	191
Zöldbab	belföldi	743	818	Olaszország	1053	1117	Spanyolország	957	1053	Olaszország	877	1037
Zöldborsó	külpiai	743	818	belföldi	1117	1340	belföldi	1117	1436	belföldi	1117	1276
Málna	belföldi	4460	4758	belföldi	3829	4308	belföldi	3574	4467	belföldi	3318	3446

Megjegyzés: Átszámítva az MNB hivatalos középárfolyamán.
Forrás: www.wgro.com.pl, www.ami-informiert.de

6. táblázat: A fokhagyma, a cukkini és a gomba nettó, havi termelői átlagára az Európai Unió néhány tagországában

	Fokhagyma			Cukkini			Gomba		
	2017. május	2018. május	Változás (százalék)	2017. május	2018. május	Változás (százalék)	2017. május	2018. május	Változás (százalék)
Görögország	270	171	63,3	37	54	145,9	–	–	–
Spanyolország	288	181	62,8	36	44	122,2	158	212	134,2
Olaszország	–	–	–	87	190	218,4	–	–	–
Hollandia	–	–	–	92	90	97,8	153	168	109,8
Magyarország	371	242	65,2	–	–	–	114	117	102,6

Forrás: Európai Bizottság

7. táblázat: A zöldségfélék és a gyümölcsök nettó ára a bécsi nagybani piacon (2018. 23. hét)

Termék	Származási hely	2018. 23. hét	
		Minimum	Maximum
Burgonya	Magyarország	1,0	1,2
	Ausztria	0,3	0,8
	Ciprus	0,8	0,9
	Egyiptom	0,7	0,9
	Olaszország	0,7	1,0
Paprika	Magyarország	2,4	2,4
	Ausztria	1,8	4,0
	Belgium	2,8	3,2
	Görögország	2,1	2,1
	Hollandia	2,4	3,4
	Spanyolország	1,3	3,1
	Törökország	1,0	2,0
Fokhagyma	Magyarország	2,4	5,0
	Kína	1,8	5,9
	Lengyelország	2,6	2,6
	Olaszország	2,0	2,0
	Spanyolország	1,8	2,9
Spárga	Magyarország	3,4	3,8
	Ausztria	5,0	5,0
	Belgium	4,1	4,1
	Hollandia	4,0	5,0
	Lengyelország	5,0	5,0
	Olaszország	3,2	3,2
	Olaszország	1,8	2,0
Kajszi	Magyarország	2,0	3,0
	Olaszország	1,0	3,0
	Spanyolország	1,5	2,5

Forrás: www.wien.gv.at

Borpiaci jelentés

Az AKI PÁIR adatai szerint a belföldön termelt oltalom alatt álló földrajzi jelzéssel ellátott fehérborok feldolgozó értékesítési ára 21 ezer forint körül alakult hektoliterenként 2018 májusában. A vörös- és rozéborok közül a földrajzi jelzés nélküli borokat hektoliterenként 23 ezer forintért, az oltalom alatt álló földrajzi jelzéssel ellátott borokat 30,6 ezer forint/hektoliter áron értékesítették az év ötödik hónapjában.

A KSH adatai szerint Magyarország bor-külkereskedelmi egyenlege (gyöngyöző bor és pezsgő nélkül) mind mennyiségben, mind értékben pozitív volt 2018 első negyedében, mennyiségben kétszeresére nőtt, míg értékben 53 százalékkal emelkedett az előző év hasonló időszakához viszonyítva. A borexport mennyiségben 57 százalékkal 245 ezer hektoliterre bővült, értékben 34 százalékkal 6,8 milliárd forintra emelkedett a 2018. január–márciusi időszakban az egy évvel korábbihoz viszonyítva. A külpiacon értékesített mennyiség nagyobb hányadát (72 százalék) a lédig borok tették ki. A palackos borok kiszállítása csaknem 11 százalékkal 68 ezer hektoliterre, a kivitel értéke 8 százalékkal 3,5 milliárd forintra emelkedett egy év alatt. A lédig borok kiszállított mennyisége és a kivitel értéke is csaknem a kétszeresére nőtt, 177 ezer hektoliterre, illetve 3,3 milliárd forintra emelkedett a vizsgált időszakban. Magyarország lédigbor-kivitelének 39 százaléka Szlovákiába, 27 százaléka Németországba és 19 százaléka Csehországba irányult. Palackos borból a legtöbbet Csehországba (25 százalék), az Egyesült Királyságba (11 szá-

zalék), Lengyelországba (11 százalék) és Németországba (10 százalék) szállítottuk. A nemzetközi piacon továbbra is a magyar fehérborok voltak a keresettebbek, a kivitel 81 százalékát tették ki.

Magyarország borimportja 88 százalékkal 11 ezer hektoliterre csökkent 2017. január és március között az előző év azonos időszakához képest. Az import 87 százaléka palackos, a többi lédig kiszerezésű volt. A palackozott borok behozatala nem változott, a lédig boroké 97 százalékkal 1,4 ezer hektoliterre csökkent a megfigyelt időszakban. A palackos és a lédig kiszerezésű borok behozatalának összértéke 0,6 milliárd forint volt, 41 százalékkal maradt el az egy évvel korábbtól. A palackos borok behozatalának értéke 8 százalékkal nőtt, míg a lédig boroké 94 százalékkal csökkent. A lédig borok 76 százaléka Olaszországból érkezett. A palackos borok 38 százalékát Németországból, 21 százalékát Olaszországból, míg 11 százalékát Spanyolországból vásároltuk.

Magyarország pezsgőexportja csaknem 14 százalékkal volt több 2018 első negyedében az előző év hasonló időszakához viszonyítva, az ebből származó bevétel pedig 10 százalékkal nőtt. A pezsgőimport mennyisége 15 százalékkal, értéke 12 százalékkal maradt el az egy évvel korábbtól. A pezsgőbehozatal 47 százaléka Olaszországból, 36 százaléka Németországból származott. Pezsgőből a legnagyobb mennyiségeket Észtországba és Svédországba exportáltuk.

8. táblázat: **A földrajzi jelzés nélküli és az oltalom alatt álló földrajzi jelzéssel ellátott belföldön értékesített borok mennyisége és feldolgozó értékesítési ára**

Megnevezés		Mértékegység	2018. március	2018. április	2018. május
Fehér	Oltalom alatt álló földrajzi jelzéssel ellátott	mennyiség (hl)	45 476	34 175	33 697
		átlagár (HUF/hl)	19 474	20 181	21 056
Vörös és rozé	Földrajzi jelzés nélküli	mennyiség (hl)	6 048	7 441	7 392
		átlagár (HUF/hl)	22 596	22 951	23 089
	Oltalom alatt álló földrajzi jelzéssel ellátott	mennyiség (hl)	30 200	21 684	21 217
		átlagár (HUF/hl)	27 777	29 632	30 607
Vörös és rozé összesen	mennyiség (hl)	36 248	29 125	28 609	
	átlagár (HUF/hl)	26 912	27 925	28 664	
Oltalom alatt álló földrajzi jelzéssel ellátott bor összesen	mennyiség (hl)	75 677	58 829	54 913	
	átlagár (HUF/hl)	22 787	23 664	24 746	
Földrajzi jelzés nélküli bor és oltalom alatt álló földrajzi jelzéssel ellátott bor összesen	mennyiség (hl)	91 707	66 541	65 707	
	átlagár (HUF/hl)	21 459	23 573	23 996	

Megjegyzés: Belföldön termelt borok.
Forrás: AKI PÁIR

9. táblázat: Magyarország bor-külkereskedelme mennyiségben kifejezve

		Export mennyisége			Import mennyisége		
		2017. I–III.	2018. I–III.	Változás	2017. I–III.	2018. I–III.	Változás
		ezer hl	ezer hl	százalék	ezer hl	ezer hl	százalék
Palackos	Fehér	42,65	47,35	111,02	3,16	3,34	105,50
	Vörös és rozé	18,73	20,65	110,22	6,66	6,48	97,27
	Összesen	61,38	68,00	110,78	9,82	9,81	99,92
Lédig	Fehér	84,23	152,39	180,91	1,53	0,06	3,85
	Vörös és rozé	10,59	25,02	236,20	39,33	1,34	3,42
	Összesen	94,83	177,41	187,09	40,86	1,40	3,43
Palackos és lédig kiszerelés összesen		156,21	245,41	157,10	50,68	11,22	22,13

Forrás: KSH

10. táblázat: Magyarország bor-külkereskedelme értékben kifejezve

		Export értéke			Import értéke		
		2017. I–III.	2018. I–III.	Változás	2017. I–III.	2018. I–III.	Változás
		milliárd HUF	milliárd HUF	százalék	milliárd HUF	milliárd HUF	százalék
Palackos	Fehér	2,37	2,63	111,06	0,13	0,17	129,96
	Vörös és rozé	0,93	0,91	98,39	0,42	0,42	101,16
	Összesen	3,29	3,54	107,50	0,55	0,60	108,17
Lédig	Fehér	1,60	2,81	175,60	0,02	0,004	22,64
	Vörös és rozé	0,21	0,48	221,30	0,49	0,03	5,56
	Összesen	1,81	3,28	181,01	0,50	0,03	6,23
Palackos és lédig kiszerelés összesen		5,10	6,82	133,61	1,06	0,63	59,40

Forrás: KSH

11. táblázat: Magyarország pezsgő-külkereskedelme

	2017. I–III.		2018. I–III.		2018. I–III./2017. I–III.	
	Mennyiség	Érték	Mennyiség	Érték	Mennyiség	Érték
	ezer hl	milliárd HUF	ezer hl	milliárd HUF	százalék	százalék
Import	5,48	0,44	4,64	0,39	84,70	88,40
Export	5,01	0,32	5,70	0,35	113,76	110,03

Forrás: KSH

