

XXI. évfolyam, 11. szám, 2018



AGRÁRPIACI JELENTÉSEK

GABONA ÉS IPARI NÖVÉNYEK

Gabona és Ipari Növények
XXI. évfolyam, 11. szám, 2018

Megjelenik kéthetente
2018. június 14.

Felelős szerkesztő
Dr. Stummer Ildikó

Szerző
Dr. Molnár Zsuzsa
molnar.zsuzsa@aki.gov.hu
Pásztor Zsuzsanna
pasztor.zsuzsanna@aki.gov.hu

Kiadó
Agrárgazdasági Kutató Intézet
H-1093 Budapest, Zsil utca 3-5.
Postacím: H-1463 Budapest, Pf.: 944
Telefon: (+36 70) 501-0446
Fax: (+36 1) 217-8111
www.aki.gov.hu
aki@aki.gov.hu
https://pair.aki.gov.hu

ISSN 1418 2130

A Gabona és Ipari Növények piaci jelentésén kívül kínáljuk még a Baromfi; Élőállat és Hús; Zöldség, Gyümölcs és Bor; Tej és Tejtermékek piaci jelentéseket is.

A kiadványokkal kapcsolatban részletes felvilágosítást ad:
Publikációs Csoport
publikacio@aki.gov.hu
Telefon: (+36 70) 501-1156

Minden jog fenntartva. A kiadvány bármely részének sokszorosítása, adatainak bármilyen formában (nyomtatott vagy elektronikus) történő tárolása vagy továbbítása, illetőleg bármilyen elven működő adatbázis-kezelő segítségével történő felhasználása csak a kiadó előzetes írásbeli engedélyével történhet.

Tartalomjegyzék

Összefoglaló.....	3
Gabonapiaci jelentés.....	4
Búza.....	4
Kukorica.....	4
A gabonafélék jegyzése.....	6
Termelői és kikötői árak.....	10
Gabonapiaci információk.....	13
Olajnövény-piaci jelentés.....	15
Szójabab.....	15
Repcemag.....	15
Napraforgómag.....	15
Az olajmagok és származékaik jegyzése.....	17
Termelői és kikötői árak.....	20
Olajmagpiaci információk.....	22
Bioüzemanyag melléklet.....	24

Összefoglaló

A chicagói árutőzsdén (*CME/CBOT*) a búza fronthavi jegyzése 190 dollár (*USD*)/tonna körül hullámzott 2018. május utolsó és június első hetében.

A szójabab fronthavi jegyzése egészen 356 dollár (*USD*)/tonnáig süllyedt a chicagói árutőzsdén 2018. június első hetében.

Magyarországon az AKI PÁIR adatai szerint az 51–53 százalék közötti együttes zsír- és fehérjetartalmú belföldi szójababot átlagosan 113 ezer forint/tonna áfa és szállítási költség nélküli termelői áron vásárolták a feldolgozók, kereskedők májusban.

A magyarországi fizikai piacon minimális a repcemag forgalma, a mozgó tételek átlagosan 108-109 ezer forint/tonna körüli áfa és szállítási költség nélküli áron találtak vevőre május utolsó hetében.

Németországban a biodízel nagykereskedelmi ára 2018. március–április között alig változott, 1129 euró/m³ volt, majd 2018 májusában 4 százalékkal 1172 euró/m³-re emelkedett.

Gabonapiaci jelentés

Búza

A búza fronthavi jegyzése 190 dollár (*USD*)/tonna körül hullámzott a chicagói árutőzsdén (*CME/CBOT*) 2018. május utolsó és június első hetében. A párizsi árutőzsdén (*Euronext/MATIF*) 180-185 euró/tonna tartományban jegyezték a terményt a legközelebbi lejáratra vonatkozóan ugyanekkor. Magyarországon a fizikai piacon átlagosan 48-49 ezer forint/tonna körüli áfa és szállítási költség nélküli termelői áron forgott az étkezési búza május utolsó hetében az AKI PÁIR adatai szerint, ez 10 százalékkal haladta meg az egy évvel korábbi árszintet.

Kukorica

A kukorica fronthavi jegyzése 150 dollár/tonna alá ereszkedett a chicagói árutőzsdén 2018. június első hetében. Mindeközben a párizsi árutőzsdén 168 euró/tonnára csökkent a termény legközelebbi lejáratra vonatkozó jegyzése. A BÉT-en a termény júliusi jegyzése nem mozdult a 48,8 ezer forint/tonna szintről. A magyarországi fizikai piacon az AKI PÁIR adatai szerint átlagosan 46-47 ezer forint/tonna termelői áron cserélt gazdát a termény május utolsó hetében. Ez az árszint az egy évvel korábbit 10 százalékkal múlta felül.

1. táblázat: A gabonafélék termelői ára Magyarországon

	2018. 22. hét	2018. 22. hét/2018. 21. hét (százalék)	2018. 22. hét/2017. 22. hét (százalék)
Étkezési búza	48 498	100	110
Takarmánybúza	47 486	94	113
Takarmánykukorica	46 295	100	110
Takarmányárpa	45 536	101	128

Megjegyzés: A termelői ár az áfát és a szállítási költséget nem tartalmazza.

Forrás: AKI PÁIR

2. táblázat: A búza legközelebbi lejáratra szóló jegyzése a hazai és a nemzetközi tőzsdéken

	Szállítási határidő	Mértékegység	2018. 06. 06.	2018. 06. 07.	2018. 06. 08.	
Budapesti Értéktőzsde (BÉT)	Malmi búza	HUF/tonna	–	–	–	
	Takarmánybúza	HUF/tonna	–	–	–	
Párizsi árutőzsde (Euronext/MATIF)	Búza	2018. szeptember	EUR/tonna	183	183	182
Chicagói árutőzsde (CME/CBOT)	Búza	2018. július	USD/tonna	191	193	191

Megjegyzés: A malmi búzát 2017. május 2., a takarmánybúzát 2016. szeptember 1-től nem jegyzik a BÉT-en.

Forrás: BÉT, Euronext, CME Group

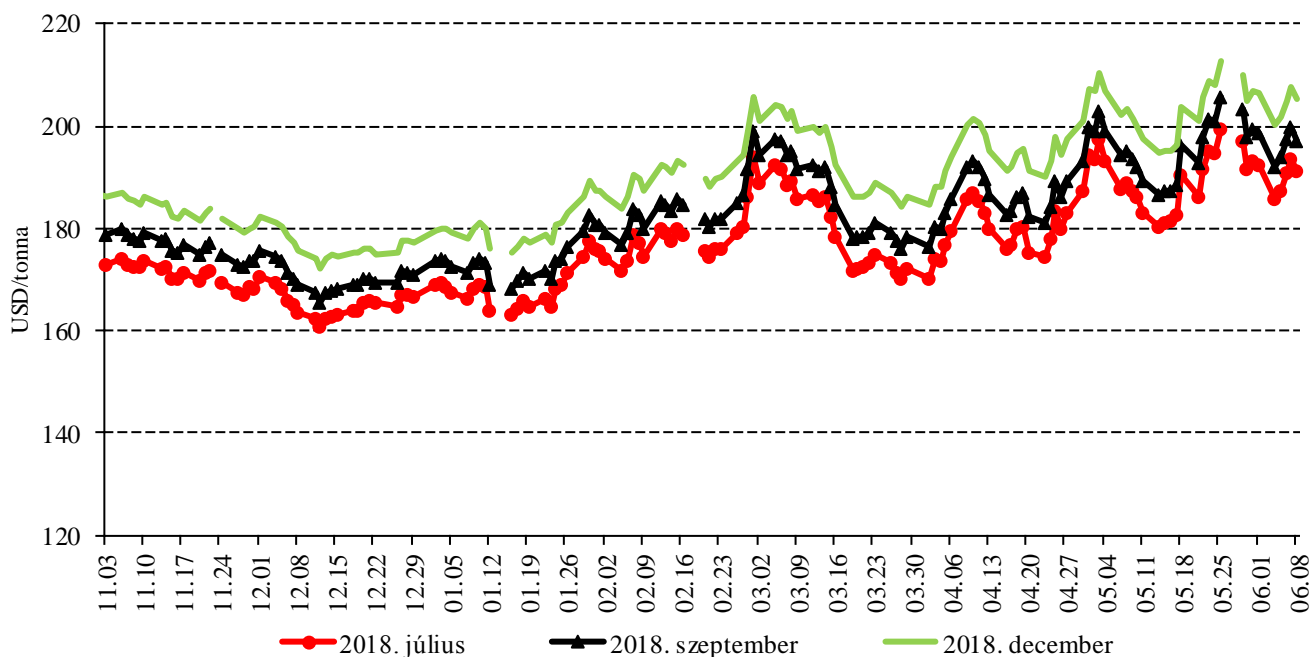
3. táblázat: A kukorica legközelebbi lejáratra szóló jegyzése a hazai és a nemzetközi tőzsdéken

	Szállítási határidő	Mértékegység	2018. 06. 06.	2018. 06. 07.	2018. 06. 08.
Budapesti Értéktőzsde (BÉT)	2018. július	HUF/tonna	48 800	48 800	48 800
Párizsi árutőzsde (Euronext/MATIF)	2018. augusztus	EUR/tonna	169	168	168
Chicagói árutőzsde (CME/CBOT)	2018. július	USD/tonna	149	148	149

Forrás: BÉT, Euronext, CME Group

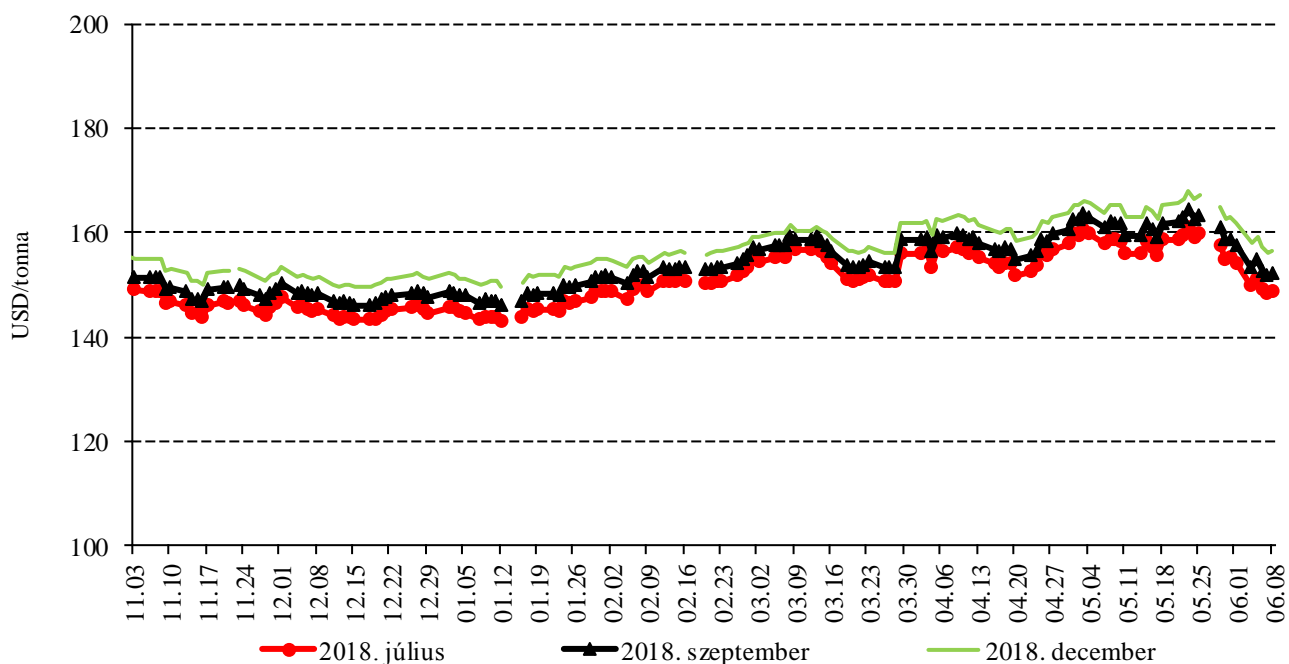
A gabonafélék jegyzése

1. ábra: A búza különböző határidőre szóló jegyzése a chicagói árutőzsdén (2017–2018)



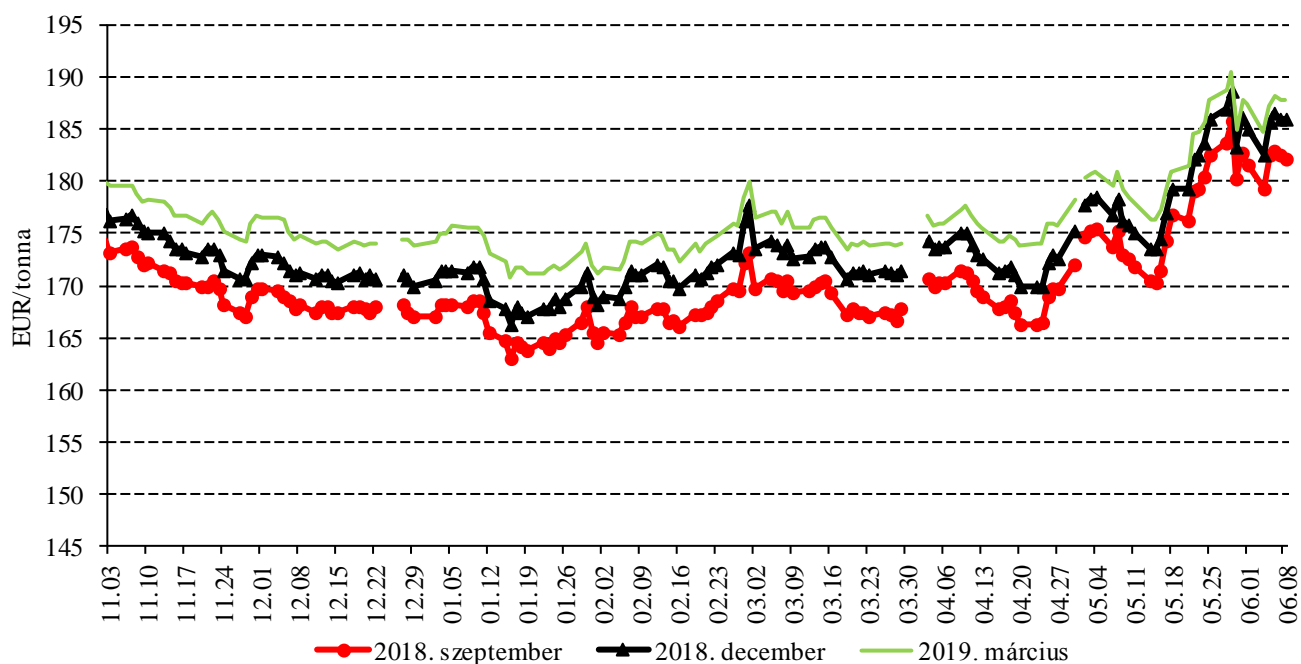
Forrás: CME Group

2. ábra: A kukorica különböző határidőre szóló jegyzése a chicagói árutőzsdén (2017–2018)



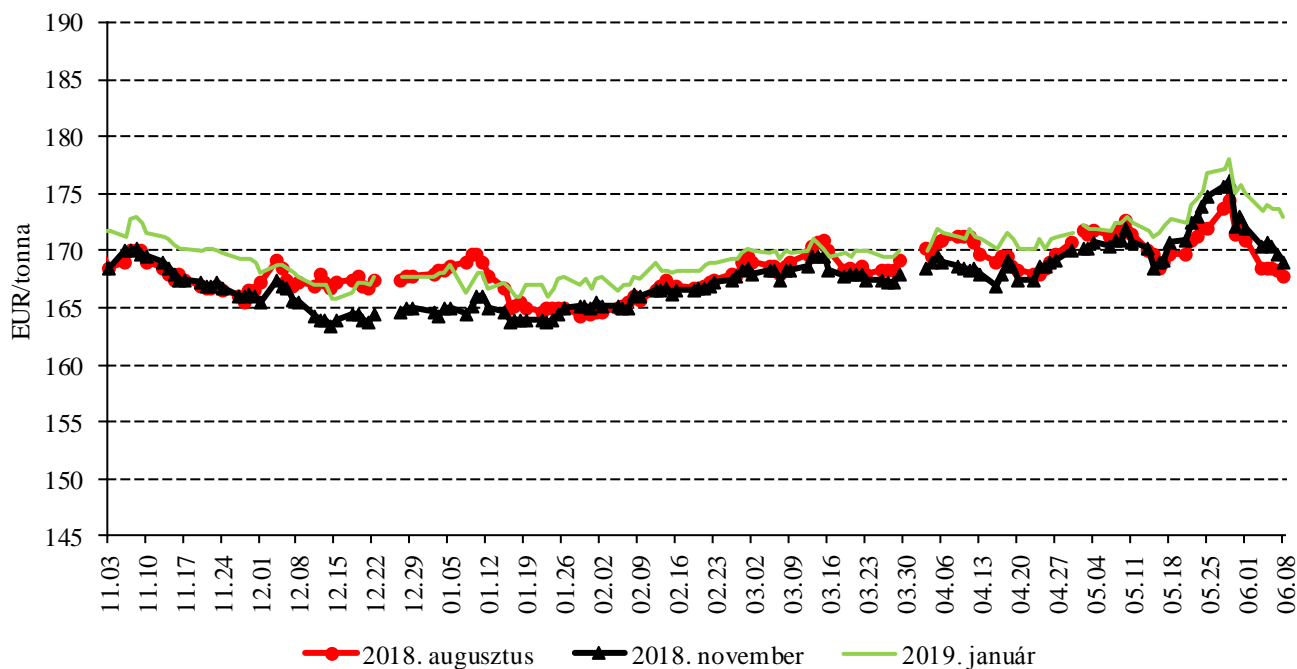
Forrás: CME Group

3. ábra: A búza különböző határidőre szóló jegyzése a párizsi árutőzsdén (2017–2018)



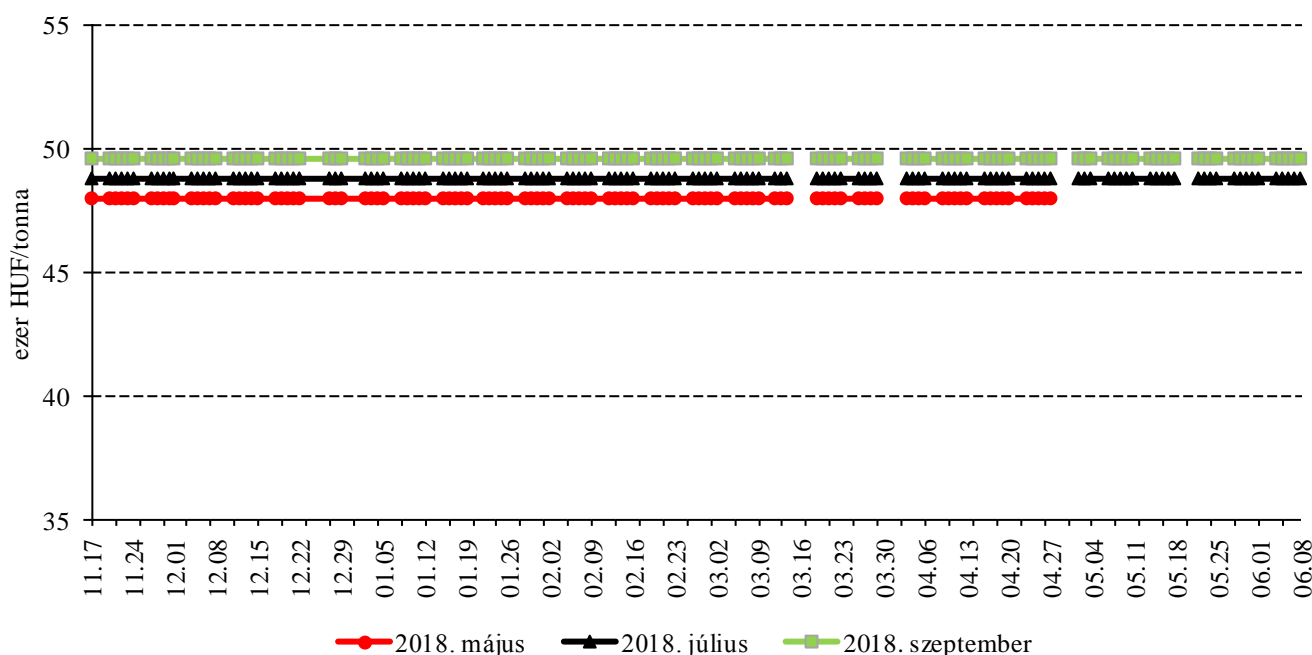
Forrás: Euronext

4. ábra: A kukorica különböző határidőre szóló jegyzése a párizsi árutőzsdén (2017–2018)



Forrás: Euronext

5. ábra: A takarmánykukorica különböző határidőre szóló jegyzése a Budapesti Értéktőzsdén (2017–2018)



Megjegyzés: A takarmánykukoricát 2017. november 2–16. között nem jegyezték a BÉT-en.
 Forrás: BÉT

4. táblázat: A búza és a kukorica nemzetközi tőzsdei jegyzése (2018. június 8.)

Szállítási határidő	Euronext/MATIF, Párizs		Szállítási határidő	CME/CBOT, Chicago (őszi lágy búza)	
	EUR/tonna	HUF/tonna		USD/tonna	HUF/tonna
BÚZA					
2018. szeptember	182	58 284	2018. július	191	51 937
2018. december	186	59 483	2018. szeptember	197	53 595
2019. március	188	60 042	2018. december	205	55 832
2019. május	189	60 362	2019. március	212	57 669
2019. szeptember	185	59 163	2019. május	216	58 748
2019. december	188	60 042	2019. július	217	58 988
KUKORICA					
2018. augusztus	168	53 646	2018. július	149	40 406
2018. november	169	54 046	2018. szeptember	152	41 349
2019. január	173	55 325	2018. december	157	42 589
2019. március	176	56 125	2019. március	160	43 554
2019. június	178	56 765	2019. május	163	44 195
2019. augusztus	179	57 324	2019. július	165	44 774

Forrás: Euronext, CME Group

5. táblázat: **A főbb termények különböző lejáratra szóló kontraktusainak belső volatilitása**

	Lejárat	Elszámolóár (USD/tonna)	Belső volatilitás ^{a)}	
			2018. 06. 01. (százalék)	2018. 06. 08. (százalék)
Búza	2018. július	191,07	27,6	34,1
Kukorica	2018. július	148,65	21,1	22,6
Szójabab	2018. július	356,12	15,0	16,6
Szójadara	2018. július	394,3	19,9	20,9

^{a)} Belső volatilitás (implied volatility): A piaci szereplők várakozásait tükröző volatilitás, amelyre az adott határidős kontraktusra köthető opciók aktuális prémiumából matematikai modellek segítségével következtetni lehet. (Pl.: Ha a belső volatilitás értéke 15,8 százalék, akkor az adott határidős kontraktus jegyzésében az elkövetkező 365 napban 68 százalékos valószínűséggel $\pm 15,8$ százalék eltérés várható.)

Forrás: Barchart

6. táblázat: **A különböző árutőzsdei szereplők nyitott kötésállománya (határidős kontraktusok) a főbb termények vonatkozásában a chicagói árutőzsdén (2018. június 5.)**

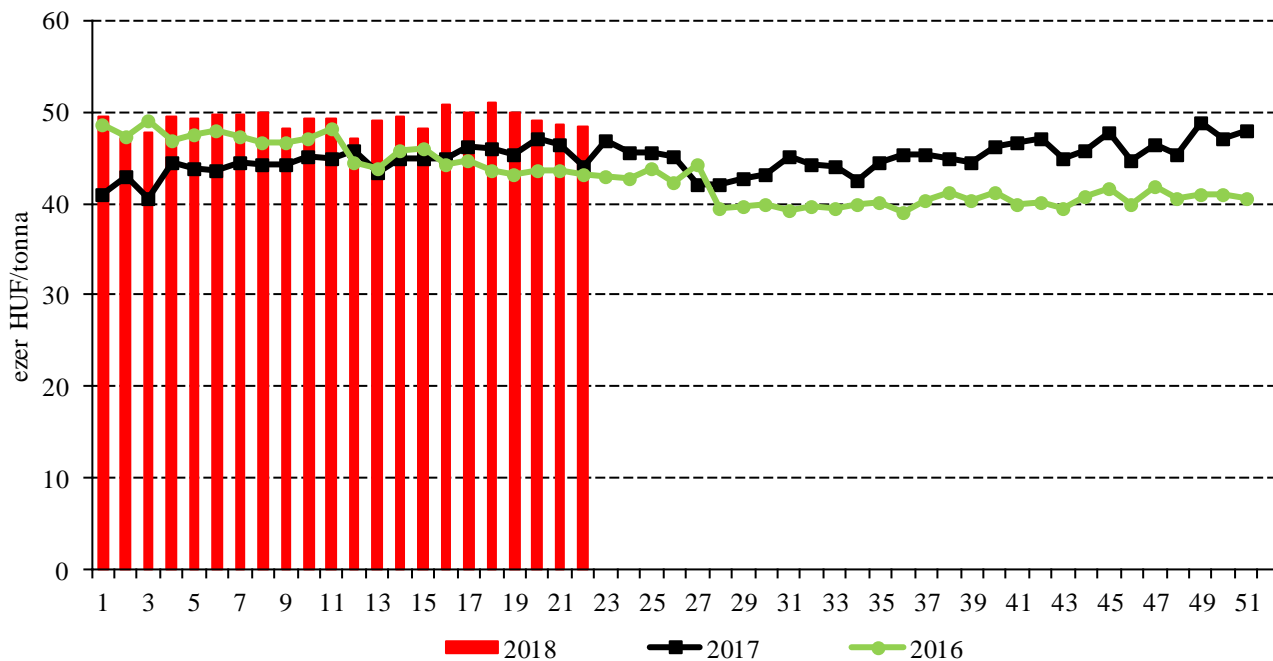
	Pozíciók száma										
	Termelő/kereskedő/ feldolgozó/stb.		Swap kereskedők			Pénzügyi befektetők			Egyéb		
	Vételi	Eladási	Vételi	Eladási	Spread ^{a)}	Vételi	Eladási	Spread ^{a)}	Vételi	Eladási	Spread ^{a)}
Búza	64 135	186 529	102 490	8 073	34 457	105 207	82 149	75 525	62 115	44 977	70 011
Kukorica	467 925	948 202	253 260	35 568	113 775	306 994	228 298	215 006	320 467	69 124	147 811
Szójabab	257 006	493 998	168 839	10 583	54 282	109 869	44 692	81 355	15 888	54 116	72 905
Szójadara	102 631	328 191	84 976	6 267	22 183	108 480	7 100	51 757	57 309	23 691	44 306

^{a)} Spread – Különbözeti ügylet.

Forrás: Commodity Futures Trading Commission

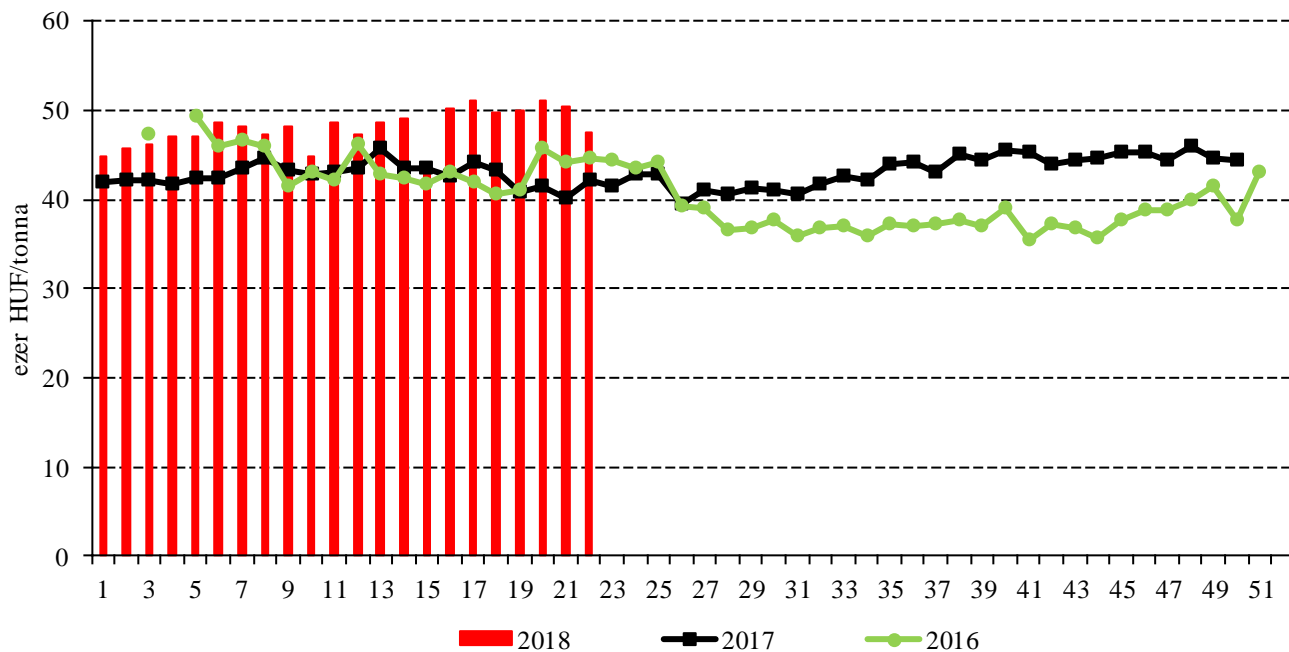
Termelői és kikötői árak

6. ábra: Az étkezési búza heti termelői ára Magyarországon (2016–2018)



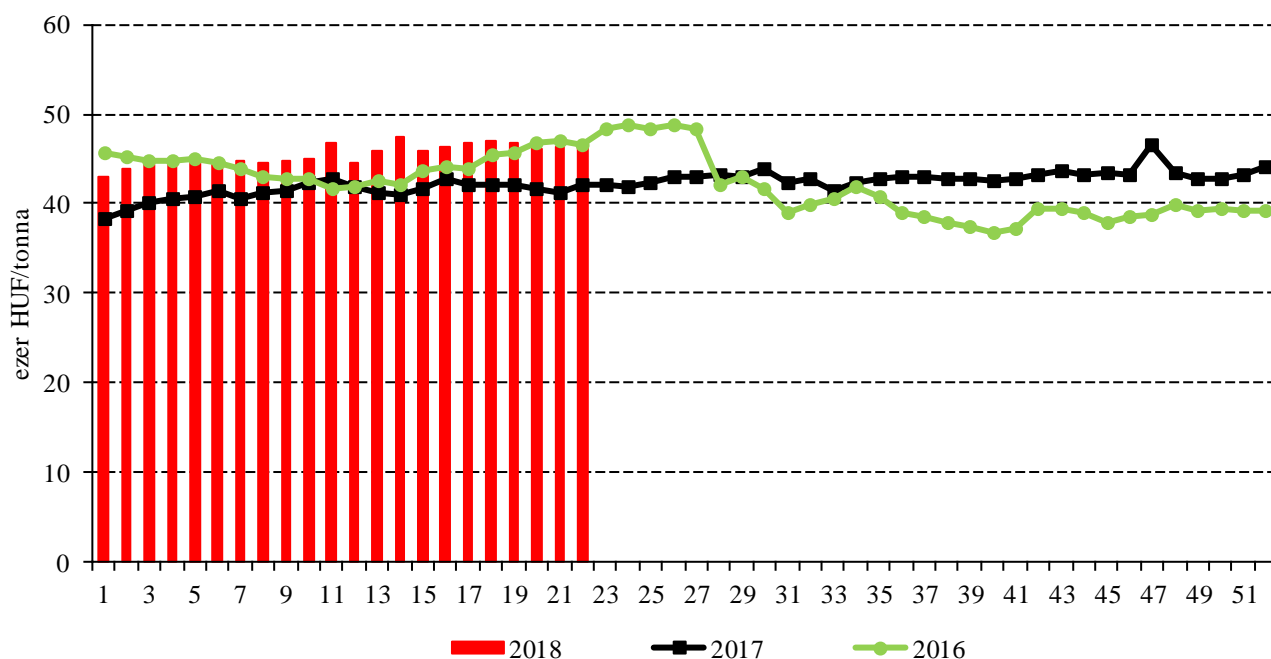
Forrás: AKI PÁIR

7. ábra: A takarmánybúza heti termelői ára Magyarországon (2016–2018)



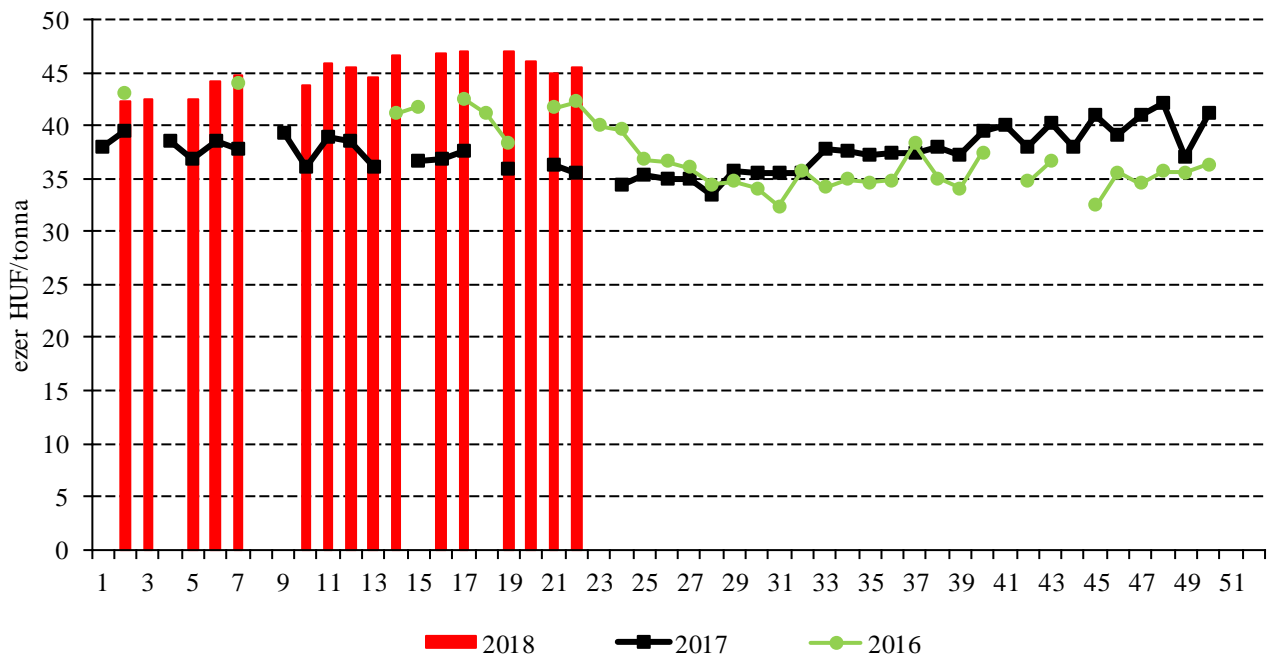
Forrás: AKI PÁIR

8. ábra: A takarmánykukorica heti termelői ára Magyarországon (2016–2018)



Forrás: AKI PÁIR

9. ábra: A takarmányárpa heti termelői ára Magyarországon (2016–2018)



Forrás: AKI PÁIR

7. táblázat: **A gabonafélék nemzetközi és európai kikötői ára**

	Mértékegység	2018. 05. 19.	2018. 05. 26.	2018. 06. 02.	2018. 06. 09.	
BÚZA	USA, FOB HRW	USD/tonna	242	253	244	246
	Franciaország, FOB Rouen (superior)	USD/tonna	204	209	211	216
	Oroszország, 12,5% FOB	USD/tonna	207	210	202	201
	Ukrajna, 11,5% FOB	USD/tonna	200	201	195	192
	Románia, FOB Constanța	EUR/tonna	174	n. a.	186	187
KUKORICA	USA, FOB NOLA	USD/tonna	188	187	181	176
	Fekete-tenger, FOB	USD/tonna	199	196	193	189
	Románia, FOB Constanța	EUR/tonna	180	178	n. a.	184
	Hollandia, CIF Rotterdam	EUR/tonna	189	188	188	186
ÁRPA	Franciaország, FOB Rouen	USD/tonna	198	n. a.	n. a.	n. a.
	Fekete-tenger, FOB	USD/tonna	205	210	207	192
	Románia, FOB Constanța	EUR/tonna	n. a.	n. a.	n. a.	n. a.

Megjegyzés: FOB – Free on Board (kölségmentesen a hajó fedélzetére), CIF – Cost, Insurance and Freight (kölség, biztosítás és fuvardíj – megnevezett rendeltetési kikötő); n. a. – nincs adat.

Forrás: Hammersmith, Európai Bizottság, IGC

8. táblázat: **A gabonafélék európai termelői ára**

		2018. 19. hét	2018. 20. hét	2018. 21. hét	2018. 22. hét
MALMI BÚZA	Bulgária, DEPPROD Dobrich	152	152	152	152
	Németország, DEPSILO Hamburg	172	174	175	178
	Franciaország, DELPORT Rouen	n. a.	167	170	178
	Románia, DEPSILO Banat	148	152	140	149
TAKARMÁNY-BÚZA	Bulgária, DEPPROD Dobrich	n. a.	n. a.	n. a.	n. a.
	Németország, DEPSILO Hamburg	172	173	174	174
	Franciaország, DEPSILO Eure-et-Loire	n. a.	155	152	155
	Románia, DEPSILO Oltenia	149	n. a.	n. a.	n. a.
	Egyesült Királyság, FGATE	173	173	177	182
KUKORICA	Bulgária, DEPPROD Plevén	143	143	151	151
	Németország, DEPSILO Hamburg	n. a.	n. a.	n. a.	n. a.
	Franciaország, DELPORT Bordeaux	n. a.	163	166	170
	Románia, DEPSILO Oltenia	148	147	125	123
TAKARMÁNY-ÁRPA	Bulgária, DEPPROD Burgas	138	138	138	n. a.
	Németország, DEPSILO Hamburg	169	171	171	170
	Franciaország, DELPORT Rouen	n. a.	n. a.	161	n. a.
	Románia, DEPSILO Muntenia	n. a.	138	n. a.	n. a.
	Egyesült Királyság, FGATE	161	159	166	164

Megjegyzés: DEPPROD – a telephelyen vagy a termőhelyen tehergépkocsra vagy egyéb szállítóeszköze pakolva, DEPSILO – a tárolt termény silónál tehergépkocsra vagy egyéb szállítóeszköze pakolva, DELPORT – a kikötőbe szállítva, FGATE – termelői ár; n. a. – nincs adat.

Forrás: Európai Bizottság

Gabonapiaci információk

9. táblázat: A gabona alapú termékek feldolgozói értékesítési ára Magyarországon

	Kiszereelés	Mértékegység	2017. 22. hét	2018. 21. hét	2018. 22. hét	2018. 22. hét/ 2017. 22. hét (százalék)	2018. 22. hét/ 2018. 21. hét (százalék)	
Finomliszt BL 55	ömlesztett	tonna	1 227	1 629	1 496	122	92	
		HUF/kg	67	71	72	107	101	
	zsákos	tonna	2 416	2 335	2 688	111	115	
		HUF/kg	69	74	74	107	100	
	zacskós	tonna	736	995	905	123	91	
		HUF/kg	80	85	84	105	99	
Rétesliszt BFF 55	ömlesztett	tonna	
		HUF/kg	
	zsákos	tonna	15	22	25	164	112	
		HUF/kg	80	87	87	109	100	
	zacskós	tonna	38	70	61	161	88	
		HUF/kg	88	90	96	109	106	
Fehér kenyér- liszt BL 80	ömlesztett	tonna	724	1 016	1 344	186	132	
		HUF/kg	64	68	68	107	100	
	zsákos	tonna	671	897	1 046	156	117	
		HUF/kg	66	72	71	109	99	
	Tésztaipari liszt TL 50	ömlesztett	tonna	263	593	581	221	98
			HUF/kg	72	73	74	103	100
zsákos		tonna	59	56	81	137	143	
		HUF/kg	75	79	80	106	102	
Étkezési búza- dara AD	zacskós	tonna	43	81	71	164	87	
		HUF/kg	89	96	95	107	99	

...= Adatvédelmi korlátok miatt nem közölhető adat.

Forrás: AKI PÁIR

10. táblázat: Az ipari keveréktakarmányok feldolgozói értékesítési ára Magyarországon

	Mértékegység	2017. május	2018. április	2018. május	2018. május/ 2017. május (százalék)	2018. május/ 2018. április (százalék)
Brojlertáp	tonna	11 295	13 982	9 999	89	72
	HUF/tonna	87 760	90 007	90 846	104	101
Hízósertéstáp	tonna	7 935	11 262	8 295	105	74
	HUF/tonna	67 909	70 115	73 267	108	105

Forrás: AKI PÁIR

11. táblázat: **A gabonafélék külkereskedelme Magyarországon**

		ezer tonna		
		2017. január–március	2018. január–március	Változás (százalék)
Export	10019900 Búza, nem vető	795,40	386,51	48,6
	10039000 Árpa, nem vető	137,11	59,67	43,5
	10059000 Kukorica, nem vető	859,18	569,55	66,3
Import	10019900 Búza, nem vető	45,82	30,73	67,1
	10039000 Árpa, nem vető	5,77	2,98	51,7
	10059000 Kukorica, nem vető	27,11	36,41	134,3

Forrás: KSH

12. táblázat: **Az Európai Unió aktuális export-import engedélyei**

		ezer tonna		
		2016. július 1.– 2017. június 6.	2017. július 1.– 2018. június 5.	Változás (százalék)
Export	Búza (durum és liszt nélkül)	23 056	18 931	82,1
	Árpa	5 056	5 229	103,4
	Kukorica	2 240	1 241	55,4
Import	Búza (durum és liszt nélkül)	3 090	3 726	120,6
	Árpa	393	438	111,5
	Kukorica	11 503	15 962	138,8

Forrás: Európai Bizottság

13. táblázat: **A világ búza- és kukoricamérlege**

						millió tonna	
		USDA		IGC		Tallage	
		2017/2018 ^{a)}	2018/2019 ^{b)}	2017/2018 ^{a)}	2018/2019 ^{b)}	2017/2018 ^{a)}	2018/2019 ^{b)}
BÚZA							
Termelés		758	745	758	741	731	723
Felhasználás		743	751	740	746	733	736
Export		184	187	176	177	177	179
Import		184	187	176	177	177	179
Zárókészlet		272	266	262	258	227	215
KUKORICA							
Termelés		1 035	1 052	1 044	1 055	996	1 020
Felhasználás		1 070	1 090	1 074	1 098	1 024	1 038
Export		150	156	147	152	150	153
Import		150	156	147	152	150	153
Zárókészlet		193	155	300	257	280	262

^{a)} Előzetes adat. ^{b)} Előrejelzés.
Forrás: USDA, IGC, Tallage

Olajnövény-piaci jelentés

Szójabab

A szójabab fronthavi jegyzése egészen 356 dollár (USD)/tonnáig süllyedt a chicagói árutőzsdén (CME/CBOT) 2018. június első hetében. Ezzel párhuzamosan a szójadara legközelebbi lejáratra szóló jegyzése 395 dollár/tonna, a szójaolajé 675 dollár/tonna alá ereszkedett.

Magyarországon az AKI PÁIR adatai szerint a feldolgozók átlagosan 132-133 ezer forint/tonna körüli áfa és szállítási költség nélküli áron értékesítették a full-fat szóját május utolsó hetében. Az 51–53 százalékos közötti együttes zsír- és fehérjetartalmú belföldi szójababot átlagosan 113 ezer forint/tonna áfa és szállítási költség nélküli termelői áron vásárolták a feldolgozók, kereskedők májusban. Ezzel egy időben tonnánként 121 ezer forint (FCA Koper) körüli importáron kötöttek szerződést a kereskedők a 2018. május–július között jórészt Braziliából érkező GM-szójadarára.

Repcemag

A repcemag legközelebbi lejáratra szóló jegyzése 354 euró/tonnáig csökkent a párizsi árutőzsdén (Euronext/MATIF) 2018 június elején. A magyarországi fizikai piacon minimális a termény forgalma, a mozgó tételek átlagosan 108-109 ezer forint/tonna körüli áfa és szállítási költség nélküli áron találtak vevőre május utolsó hetében.

Napraforgómag

A napraforgómagot nem jegyzik a mértékadó nemzetközi árutőzsdéken. Noha a BÉT-en megtalálható az árupiaci szekció termékei között, a termény iránt 2017 októbere óta nem mutatkozott érdemi érdeklődés, így a kereskedése szünetel. Magyarországon az AKI PÁIR adatai szerint átlagosan 89 ezer forint/tonnáért cserélt gazdát a napraforgómag 2018. május utolsó hetében, az egy évvel korábbinál 14 százalékkal olcsóbban.

14. táblázat: A napraforgómag és a repcemag heti termelői ára Magyarországon

	HUF/tonna		
	2018. 22. hét	2018. 22. hét/2018. 21. hét (százalék)	2018. 22. hét/2017. 22. hét (százalék)
Napraforgómag	88 924	100	86
Repcemag	108 401	99	...

...= Adatvédelmi korlátok miatt nem közölhető adat.

Megjegyzés: A termelői ár az áfát és a szállítási költséget nem tartalmazza.

Forrás: AKI PÁIR

15. táblázat: A szójabab havi termelői ára Magyarországon

	HUF/tonna		
Minősítés	2018. április	2018. május	2018. április/2018. március (százalék)
<51% ProFat
51–53% ProFat	111 897	113 031	101
>=53% ProFat
Minősítés nélküli	...	111 028	...

...= Adatvédelmi korlátok miatt nem közölhető adat.

Megjegyzés: A termelői ár az áfát és a szállítási költséget nem tartalmazza.

Forrás: AKI PÁIR

16. táblázat: Az olajmagok legközelebbi lejáratra szóló jegyzése a hazai és a nemzetközi tőzsdéken

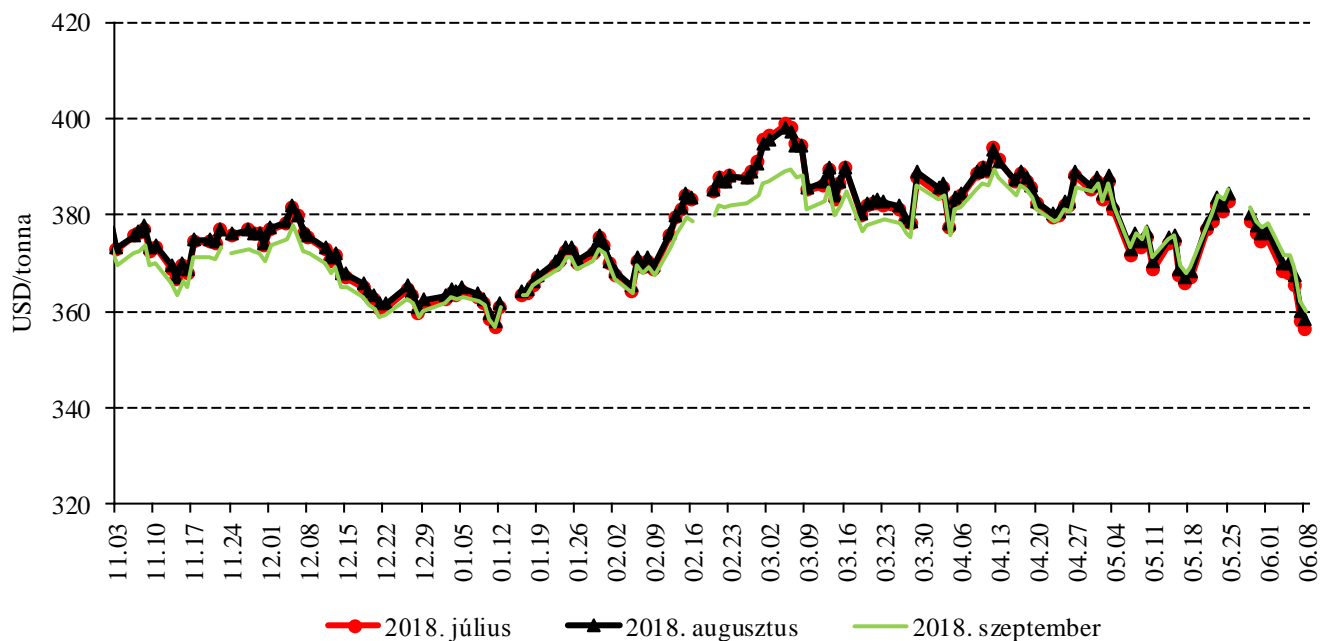
		Szállítási határidő	Mértékegység	2018. 06. 06.	2018. 06. 07.	2018. 06. 08.
Budapesti Értéktőzsde (BÉT)	Napraforgómag	–	HUF/tonna	–	–	–
	Repcemag	–	HUF/tonna	–	–	–
Párizsi árutőzsde (Euronext/MATIF)	Repcemag	2018. augusztus	EUR/tonna	356	356	354
Chicagói árutőzsde (CME/CBOT)	Szójabab	2018. július	USD/tonna	365	358	356

Megjegyzés: A napraforgómagot 2017. október 2., a repcemagot 2017. szeptember 1. óta nem jegyzik a BÉT-en.

Forrás: BÉT, Euronext, CME Group

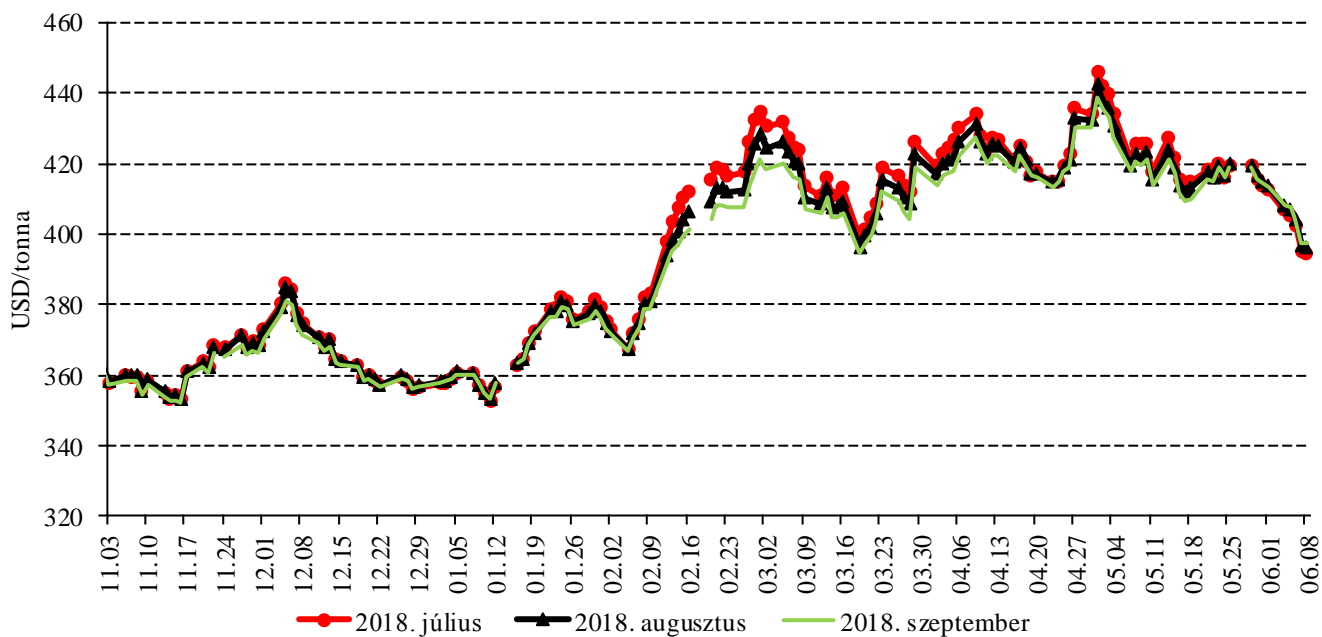
Az olajmagok és származékaik jegyzése

10. ábra: A szójabab különböző határidőre szóló jegyzése a chicagói árutőzsdén (2017–2018)



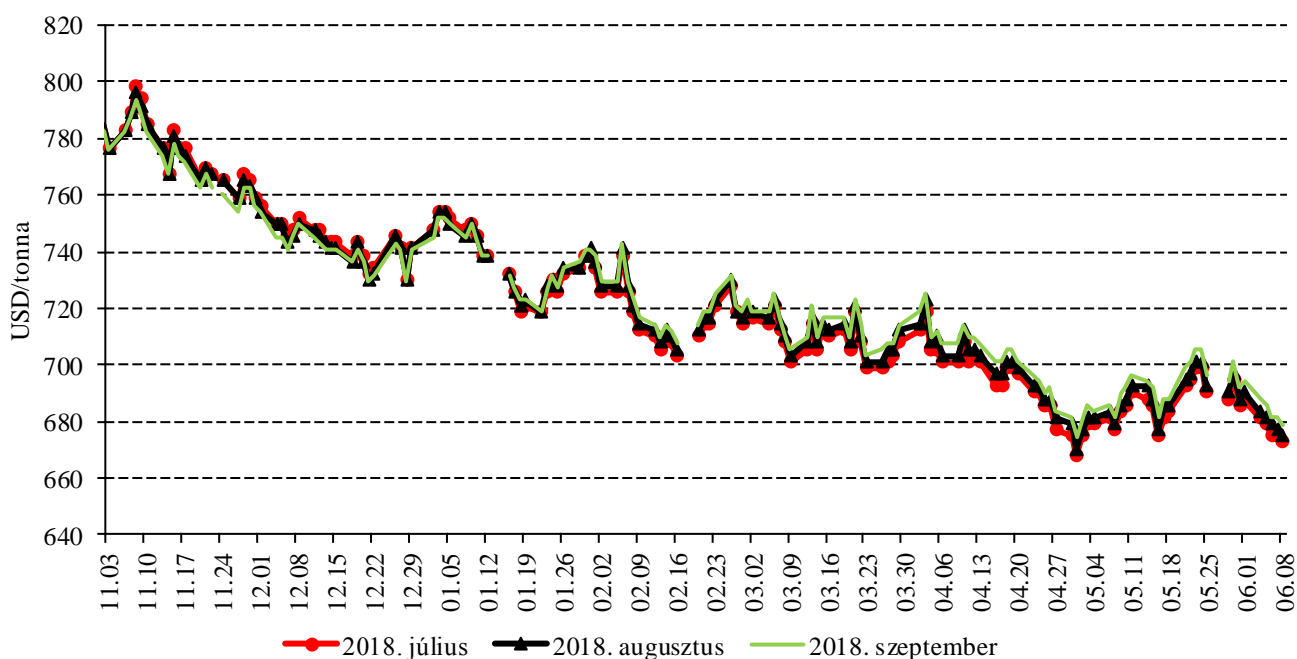
Forrás: CME Group

11. ábra: A szójadara különböző határidőre szóló jegyzése a chicagói árutőzsdén (2017–2018)



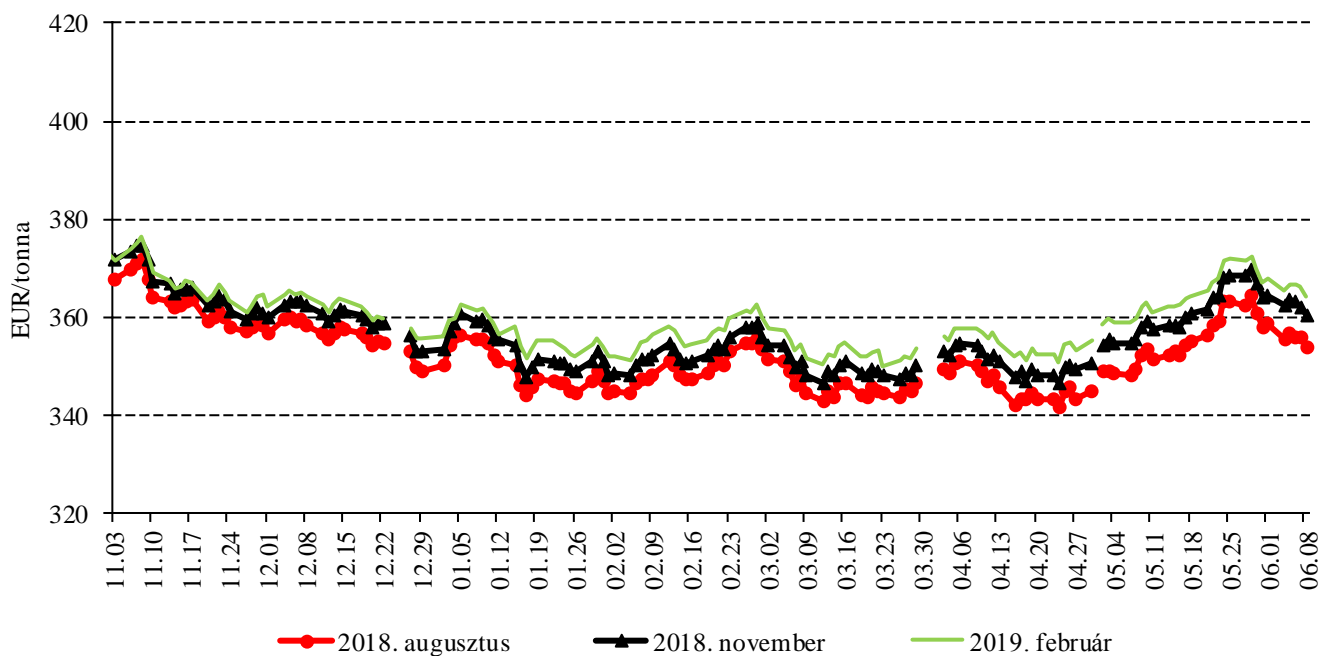
Forrás: CME Group

12. ábra: A szójaolaj különböző határidőre szóló jegyzése a chicagói árutőzsdén (2017–2018)



Forrás: CME Group

13. ábra: A repcemag különböző határidőre szóló jegyzése a párizsi árutőzsdén (2017–2018)



Forrás: Euronext

17. táblázat: **Az olajmagok és származékaik jegyzése a párizsi és a chicagói árutőzsdén (2018. június 8.)**

Euronext/MATIF, Párizs			
	Szállítási határidő	EUR/tonna	HUF/tonna
REPCEMAG	2018. augusztus	354	113 129
	2018. november	360	115 208
	2019. február	364	116 407
	2019. május	367	117 287
	2019. augusztus	357	114 009
	2019. november	361	115 528
CME/CBOT, Chicago			
	Szállítási határidő	USD/tonna	HUF/tonna
SZÓJABAB	2018. július	356	96 801
	2018. augusztus	358	97 339
	2018. szeptember	360	97 920
	2018. november	364	98 839
	2019. január	366	99 576
	2019. március	366	99 396
SZÓJADARA	2018. július	394	107 179
	2018. augusztus	396	107 627
	2018. szeptember	397	107 956
	2018. október	397	107 896
	2018. december	398	108 076
	2019. január	397	107 866

Forrás: Euronext, CME Group

18. táblázat: **A növényolajok és származékaik jegyzése Olaszországban és Ausztriában (2018. június 5.)**

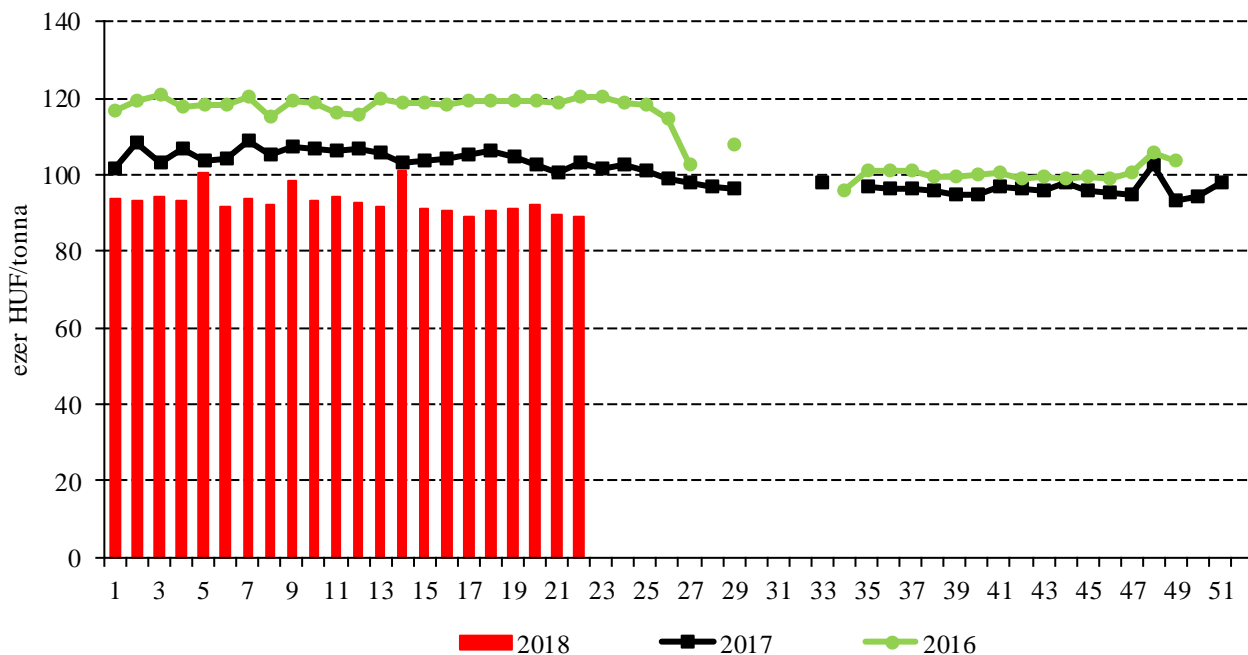
Termék	Ország	EUR/tonna	HUF/tonna
Napraforgóolaj (nyers)	Olaszország	668	212 706
Napraforgóolaj (finomított)		783	249 351
Szójaolaj (nyers)		668	212 706
Szójaolaj (finomított)		728	231 825
Napraforgódara	Ausztria	230	73 356
Repcedara		250	79 735

Megjegyzés: n. a. – nincs adat.

Forrás: Associazione Granaria di Milano, BLPW

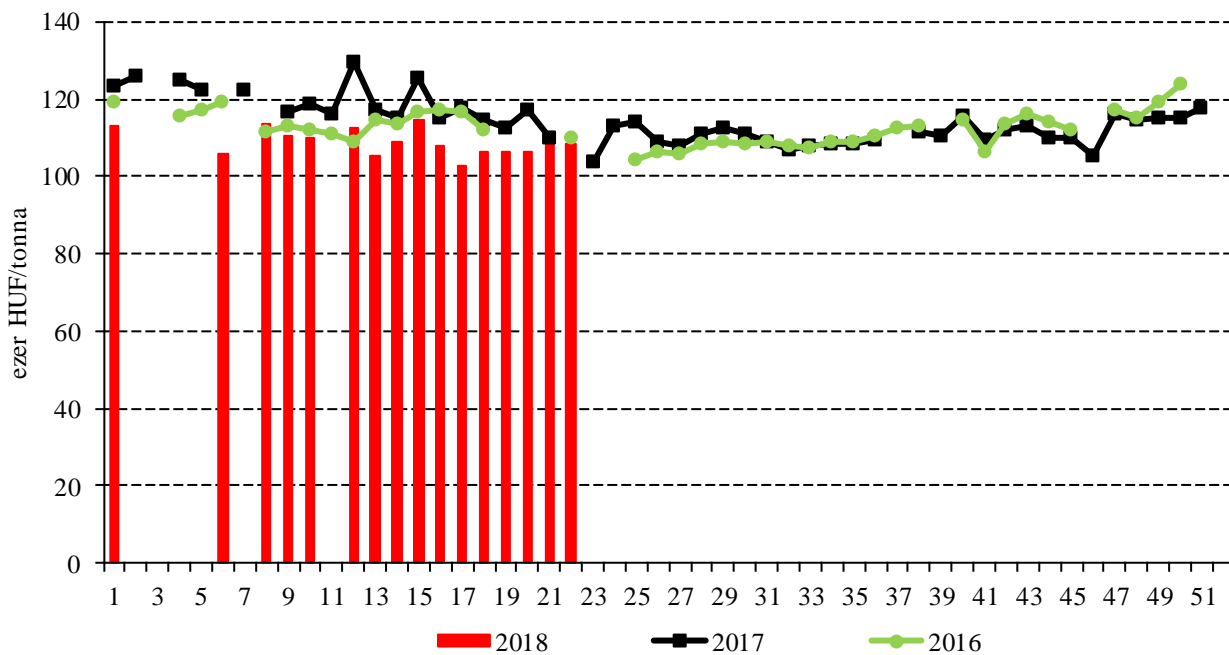
Termelői és kikötői árak

14. ábra: A napraforgómag heti termelői ára Magyarországon (2016–2018)



Forrás: AKI PÁIR

15. ábra: A repcemag heti termelői ára Magyarországon (2016–2018)



Forrás: AKI PÁIR

19. táblázat: Az olajmagok és származékaik nemzetközi és európai kikötői ára

		USD/tonna				
		2018. 05. 19.	2018. 05. 26.	2018. 06. 02.	2018. 06. 09.	
SZÓJA	BAB	USA FOB NOLA	391	406	399	380
		Brazília FOB	395	406	399	383
		EU CIF, USA-ból	427	n. a.	n. a.	n. a.
		EU CIF Brazíliából	437	n. a.	n. a.	n. a.
		Fekete-tenger FOB	n. a.	n. a.	425	425
		Argentína, Up River FOB	410	415	411	404
	DARA	EU CIF Rotterdam	457	n. a.	n. a.	n. a.
OLAJ	EU FOB	802	808	808	808	
REPCE		Franciaország FOB Rouen	413	407	411	417
		EU, 00 CIF Hamburg	407	n. a.	n. a.	n. a.
	MAG	Ausztrália FOB	415	429	429	429
		Kanada FOB	456	457	455	445
		Ukrajna FOB	417	420	419	416
	DARA	EU FOB Hamburg	281	n. a.	n. a.	n. a.
	OLAJ	EU FOB Hollandia	802	n. a.	n. a.	n. a.
NAPRAFORGÓ		EU CIF Amszterdam	420	n. a.	n. a.	n. a.
	MAG	EU FOB Bordeaux	390	389	388	396
		Ukrajna FOB	377	377	377	377
	DARA	Ukrajna DAF	270	n. a.	n. a.	n. a.
		Ukrajna FOB	260	260	260	260
	OLAJ	EU FOB Rotterdam	775	n. a.	n. a.	n. a.
		Fekete-tenger FOB	757	n. a.	n. a.	n. a.
NYERS PÁLMAOLAJ	EU CIF	662	n. a.	n. a.	n. a.	

Megjegyzés: FOB – Free on Board (kölségmentesen a hajó fedélzetére – megjelölt elhajozási kikötő), DAF – Delivered at Frontier (határra szállítva); CIF – Cost, Insurance and Freight (kölség, biztosítás és fuvardíj – megnevezett rendeltetési kikötő); n. a. – nincs adat.

Forrás: APK-Inform, Hammersmith, Oil World, Európai Bizottság, IGC

Olajmagpiaci információk

20. táblázat: A növényolajok és származékaik feldolgozói értékesítési ára Magyarországon

Megnevezés	Mértékegység	2017. 22. hét	2018. 21. hét	2018. 22. hét	2018. 22. hét/ 2017. 22. hét	2018. 22. hét/ 2018. 21. hét
					(százalék)	(százalék)
Nyers napraforgóolaj	tonna	11 050	52
	HUF/tonna	216 084	217 576
Napraforgódara	tonna	5 240	4 374	3 457	66	79
	HUF/tonna	54 053	52 649	54 952	102	104
Nyers repceolaj	tonna	–	–	–	–	–
	HUF/tonna	–	–	–	–	–
Repcedara	tonna	...	852	1 279	...	150
	HUF/tonna	...	65 100	65 218	...	100

... =Adatvédelmi korlátok miatt nem közölhető adat.

Forrás: AKI PÁIR

21. táblázat: A full-fat szója, a szójadara és a szójaolaj feldolgozói értékesítési ára Magyarországon

	Mértékegység	2018. 21. hét	2018. 22. hét
		tonna	175
Full-fat szója	HUF/tonna	137 758	132 549
	tonna
Szójadara	HUF/tonna
	tonna	...	–
Szójaolaj	HUF/tonna	...	–

... =Adatvédelmi korlátok miatt nem közölhető adat.

Megjegyzés: Full-fat szója: 33% fehérje, 12% olaj, max. 12% víz. Szójadara: Low-Pro, Mid-Pro, High-Pro összesítve. Az ár az áfát és a szállítási költséget nem tartalmazza.

Forrás: AKI PÁIR

22. táblázat: Az importból származó szójabab és szójadara behozatali ára Magyarországon

Mértékegység	2018. május	
	Szállítás ideje: 2018. május–2018. július	
Szójabab (GM-mentes)	tonna	...
	HUF/tonna	...
Szójadara (GM) ^{a)}	tonna	7 772
	HUF/tonna	121 297
Szójadara (GM-mentes)	tonna	...
	HUF/tonna	...

^{a)} Származási ország: Brazília/nem jelölt; paritás: FCA Koper.

Forrás: AKI PÁIR

23. táblázat: **Az olajmagok és származékaik külkereskedelme Magyarországon**

ezer tonna

		2017. január–március	2018. január–március	Változás (százalék)
Export	1205 Repcemag	122,35	187,59	153,3
	1206 Napraforgómag	61,94	113,95	184,0
	2304 Szójadara	35,91	35,72	99,5
Import	1205 Repcemag	4,27	16,92	395,9
	1206 Napraforgómag	9,68	58,29	602,3
	2304 Szójadara	102,47	105,32	102,8

Forrás: KSH

24. táblázat: **A világ olajmagnérlege**

millió tonna

	USDA		Oil World		Tallage	
	2017/2018 ^{a)}	2018/2019 ^{b)}	2016/2017 ^{a)}	2017/2018 ^{b)}	2017/2018 ^{a)}	2018/2019 ^{b)}
SZÓJABAB						
Termelés	337	355	348	339	336	352
Felhasználás	300	313	331	342	344	356
Export	152	162	148	152	155	161
Import	153	159	146	152	155	161
Zárókészlet	92	87	96	93	93	90
REPCEMAG						
Termelés	74	75	63	67	72	71
Felhasználás	73	75	63	64	70	72
Export	17	18	17	16	16	17
Import	16	18	17	16	16	17
Zárókészlet	7	6	6	9	8	6
NAPRAFORGÓMAG						
Termelés	47	50	50	49	48	48
Felhasználás	48	50	50	49	48	49
Export	2	2	3	3	3	2
Import	2	2	3	3	3	2
Zárókészlet	3	3	4	4	4	3

^{a)} Előzetes adat.^{b)} Előrejelzés.

Forrás: USDA, Oil World, Tallage

Bioüzemanyag melléklet

Az *F.O. Licht* szakértői a 2017. évinél 7 százalékkal kevesebb, azaz 12,1 millió tonna biodízel termelését (zsírsav-metil-észter és hidrogénezett növényi olaj együtt) valószínűsítik az Európai Unióban 2018-ban. A felhasználás 8 százalékkal 12,1 millió tonnára csökkenhet. Az unió biodízel-kivitele 1 millió tonna lehet az idén, ami 36 százalékkal múlna felül az egy évvel korábban kiszállított mennyiséget. Az elemzők a tagországok biodízel-behozatalának 10 százalékos emelkedését vetítik előre 2018-ra (2,5 millió tonna).

Németországban a biodízel nagykereskedelmi ára 2018. március–április között alig változott, 1129 euró/m³ volt, majd 2018 májusában 4 százalékkal 1172 euró/m³-re emelkedett. Ez az árszint az egy évvel korábbit 7 százalékkal múlta alul (*UFOP*).

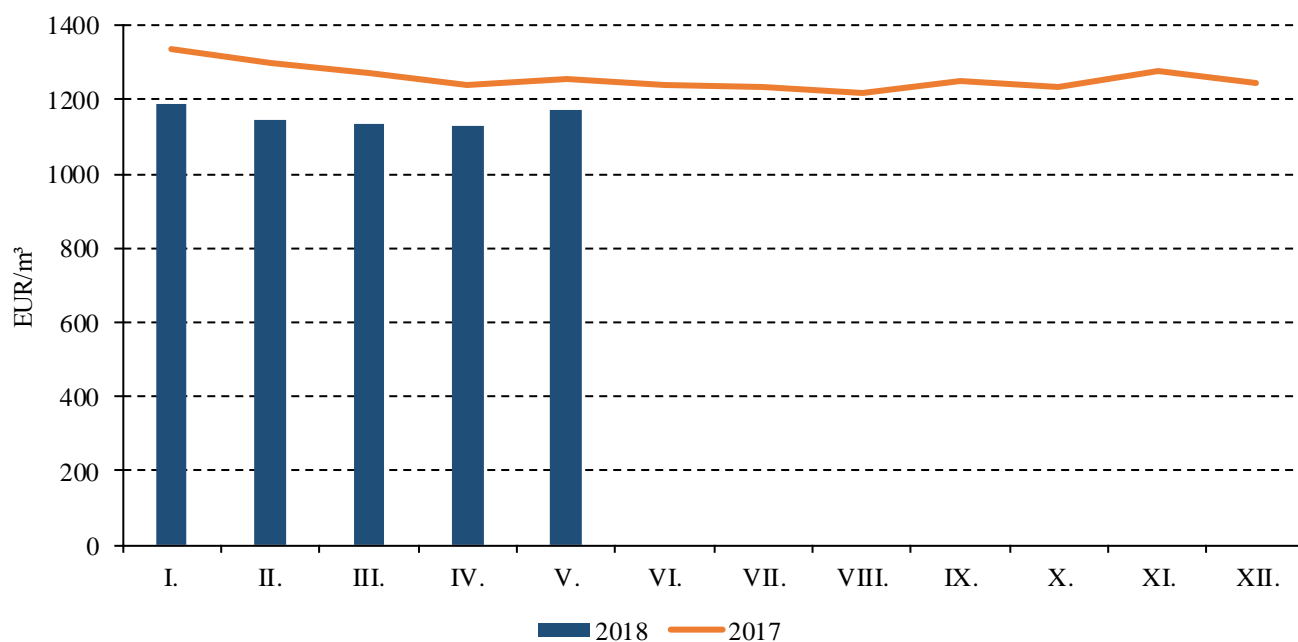
Az *F.O. Licht* szakértői szerint az USA biodízel-termelése a 2017. évinél 10 százalékkal nagyobb, 7,3 millió tonna lehet 2018-ban. Az év első két hónapjában az

egy évvel korábbinál közel 34 százalékkal több, 825 ezer tonna biodízelt (zsírsav-metil-észter) állítottak elő. Az Egyesült Államok biodízelexportja a 2017. évit 52 százalékkal múlhatja alul (150 ezer tonna) az idén, a behozatal 850 ezer tonnára csökkenhet (2017: 2 millió tonna) ugyanekkor. A 2018. évi felhasználás volumene az egy évvel korábbinál 7 százalékkal kevesebb, 7,9 millió tonna lehet.

Brazília biodízel-termelése 4,1 millió tonna lehet 2018-ban (2017: 3,8 millió tonna), míg a felhasználás 25 százalékos növekedését prognosztizálják az *F.O. Licht* elemzői: 4,2 millió tonna várható 2018-ban. A termék behozatala és kivitele 1-1 ezer tonna lehet ezalatt.

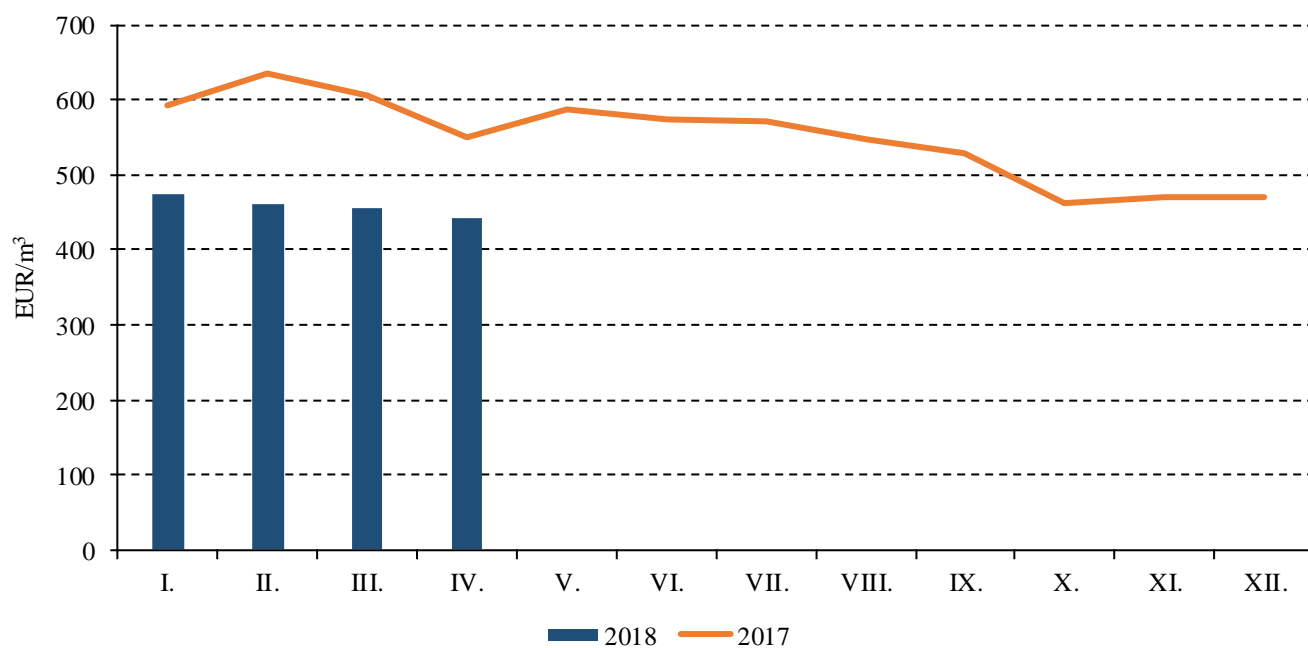
A londoni árutőzsdén (*ICE*) az ásványolaj legközelebbi lejáratra szóló jegyzése 7 százalékkal nőtt 2018. március–április között, 71,59 dollár (*USD*)/barrel volt, majd májusban további 8 százalékkal 76,96 dollár/barrelre emelkedett.

16. ábra: A repceolaj-metil-észter ára Németországban (2017–2018)



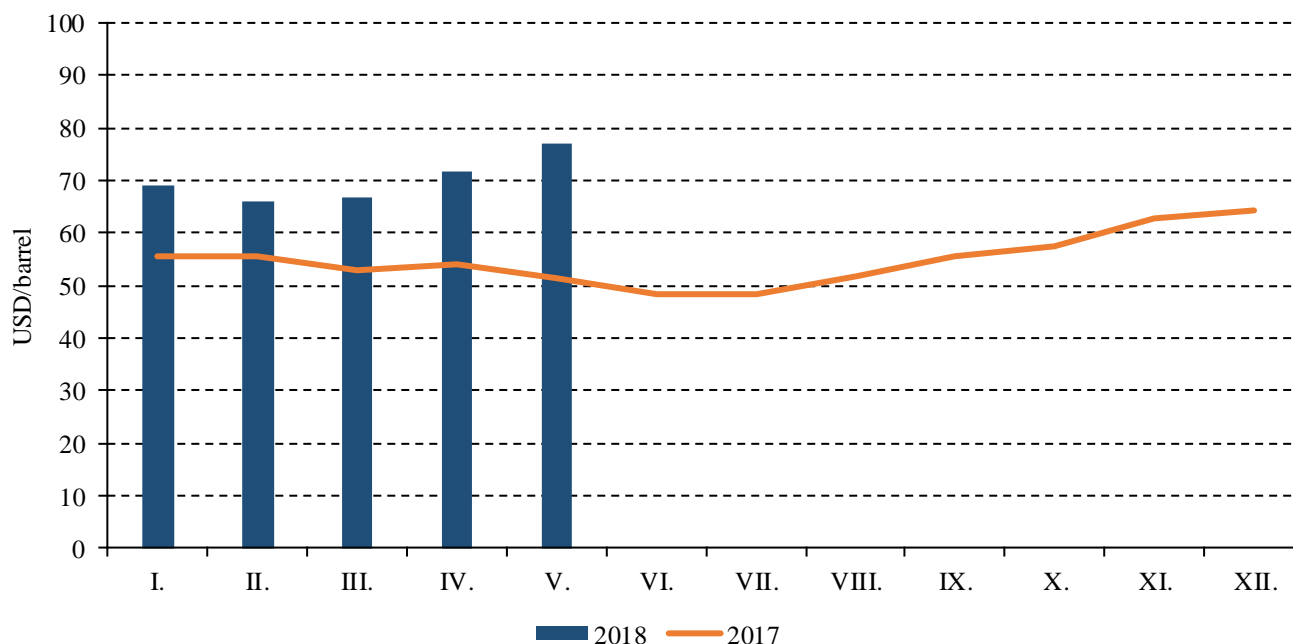
Megjegyzés: -10–12 °C, EN14214
 Forrás: F.O. Licht

17. ábra: A bioetanol ára a nyugat-európai kikötőkben (2017–2018)



Megjegyzés: 92–96% alkoholtartalom, FOB ARA T2
 Forrás: F.O. Licht

18. ábra: Az IPE Brent ásványolaj legközelebbi határidőre szóló jegyzésének havi átlaga a londoni árutőzsdén (2017–2018)



Forrás: HGCA, ICE

25. táblázat: Néhány nagy termelő ország biodizelmérlege

	ezer tonna					
	Európai Unió		USA		Brazília	
	2017 ^{a)}	2018 ^{b)}	2017 ^{a)}	2018 ^{b)}	2017 ^{a)}	2018 ^{b)}
Termelés	13 057	12 119	6 567	7 250	3 776	4 148
FAME	10 391	9 204	5 267	5 750	3 776	4 148
HVO	2 666	2 915	1 300	1 500	–	–
Felhasználás	13 201	14 303	8 401	7 850	3 374	4 211
FAME	10 830	11 549	6 448	6 000	3 374	4 211
HVO	2 371	2 754	1 952	1 850	–	–
Export	772	1050	313	150	1	1
FAME	–	–	313	150	1	1
HVO	–	–	–	–	–	–
Import	1192	2 500	1 956	850	–	1
FAME	–	–	1 324	350	–	1
HVO	–	–	632	500	–	–
Zárókészlet	1 9974	1 260	1 508	1 608	1 228	1 117

Megjegyzés: FAME – zsírsav-metil-észter; HVO – hidrogénezett növényi olaj.

^{a)} Előzetes adat.

^{b)} Előrejelzés.

Forrás: F.O. Licht

