

XXVIII. évfolyam 2. szám 2018



STATISZTIKAI JELENTÉSEK

MEZŐGAZDASÁGI GÉPEK FORGALMA

2018. I. negyedév

**Főbb mezőgazdasági gépek forgalma
XXVIII. évfolyam 2. szám 2018**

Megjelenik negyedévente

Szerkesztő

Bábáné Demeter Edit

Szerző

Boldog Valéria

boldog.valeria@aki.gov.hu

Kiadó

Agrárgazdasági Kutató Intézet

H-1093 Budapest, Zsil utca 3–5.

Postacím: H-1463 Budapest, Pf. 944

Telefon: (+36 1) 217-1011

Fax: (+36 1) 217-8111

www.aki.gov.hu

aki@aki.gov.hu

https://asir.aki.gov.hu

ISSN 1418 2130

Ezenkívül figyelmébe ajánljuk az Agrárstatisztikai Osztály adatgyűjtéseinek összefoglalóit, valamint a rendszeresen megjelenő Agrárpiaci Információkat, amely áttekinti a főbb mezőgazdasági és élelmiszeripari folyamatokat és statisztikai eredményeket.

A kiadványokkal kapcsolatban részletes felvilágosítást ad:

Publikációs Csoport

publikacio@aki.gov.hu

Telefon: (+36 1) 501-1156

Minden jog fenntartva. A kiadvány bármely részének sokszorosítása, adatainak bármilyen formában (nyomtatott vagy elektronikus) történő tárolása vagy továbbítása, illetőleg bármilyen elven működő adatbázis-kezelő segítségével történő felhasználása csak a kiadó előzetes írásbeli engedélyével történhet.

Tartalomjegyzék

A mezőgazdasági gépforgalmazás piaci helyzete ..3

Információ az adatgyűjtésről 3

A mezőgazdasági gépertékesítés alakulása 3

Táblázatok

Főbb mezőgazdasági erő- és munkagépek

értékesítése (2017–2018)..... 6

Mezőgazdasági gépertékesítés alakulása

2018. I. negyedévben..... 7

A forgalmazó szervezetek mezőgazdaságigép-

és alkatrész-értékesítése mezőgazdasági

végfelhasználóknak (2008–2018)..... 14

A mezőgazdasági gépforgalmazás piaci helyzete

Információ az adatgyűjtésről

A statisztikai jelentés a Mezőgazdasági gépek forgalma című, 1270-es nyilvántartási számú Országos Statisztikai Adatfelvételi Program (OSAP) keretében végzett adatgyűjtés alapján készült.

Az adatgyűjtés a statisztikai törvény felhatalmazása alapján kiadott kormányrendelet előírásai szerint történik, figyelemmel a 138/2004/EK rendeletre.

Az adatszolgáltatás a mezőgazdasági gépeket forgalmazó vállalkozások számára kötelező. Az adatgyűjtés teljes körű, és a közvetlenül mezőgazdasági termelők részére értékesített mezőgazdasági gépek mennyiségéről és értékéről nyújt információt.

Az adatszolgáltatói kör felülvizsgálatának és az adatszolgáltatói feyelem javulásának köszönhetően az adatot szolgáltatók köre bővült 2017-ben.

A statisztikai felmérés 139 mezőgép-forgalmazó és -gyártó eladási jelentése alapján készült 2018. I. negyedévben.

A mezőgazdasági géptértékesítés alakulása

Bővülés jellemezte a mezőgazdasági géppiacot 2017-ben. A kétévi csökkenés után a mezőgép-eladások ismét növekedésnek indultak Magyarországon, és Európában is kedvezőbben alakult a mezőgéppiac 2017-ben, mint az azt megelőző két évben. A szakemberek előrejelzése szerint a mezőgazdasági gépforgalmazás lendülete tovább folytatódhat Magyarországon 2018-ban is. Ezt részben erősíti az is, hogy 2017 végén bírálták el az állattartó telepek korszerűsítésére és a kertészeti gépbeszerzésekre kiírt pályázatokat, amelyek megvalósulása idén várható. A pénzintézetek továbbra is kedvező hitelezési, illetve lízingelési feltételekkel állnak rendelkezésre. A Magyar Fejlesztési Bank ez év elején hirdette meg a Nemzeti Gépfinanszírozási Programot.

A mezőgazdasági gép- és alkatrészpiac 2018. I. ne-

gyedévben kismértékben meghaladta a 2017. I. negyedévi forgalmat a beérkezett adatok alapján.

A gazdálkodók 31,7 milliárd forint értékben vásároltak új mezőgazdasági gépeket, miközben az alkatrész-forgalom 9,2 milliárd forint volt 2018 első három hónapjában (1. és 2. ábra).

A magyar mezőgéppiac koncentráltóságát mutatja, hogy a végfelhasználóknak történő mezőgazdasági géptértékesítés 74 százalékát 15 cég adta a vizsgált időszakban.

A mezőgazdasági gépberuházások értékének 56 százalékát az erőgépek, 44 százalékát az erőgépek munkagépei és az egyéb gépek adták. A teljes értékesítésen belül a traktorok 42 százalékos, a gabonakombájnok 6 százalékos arányt képviseltek (3. ábra).

Csökkenett az erőgép-értékesítés 2018 első negyedévében a 2017 azonos időszaki eladáshoz képest. Kerekes traktorokból 4 százalékkal kevesebb, 709 talált gazdára, gabonakombájnokból 23 százalékkal csökkentek az eladások, ami 27 kombájn értékesítését jelentette. Az értékesített gabonakombájnok 78 százaléka hatladás volt.

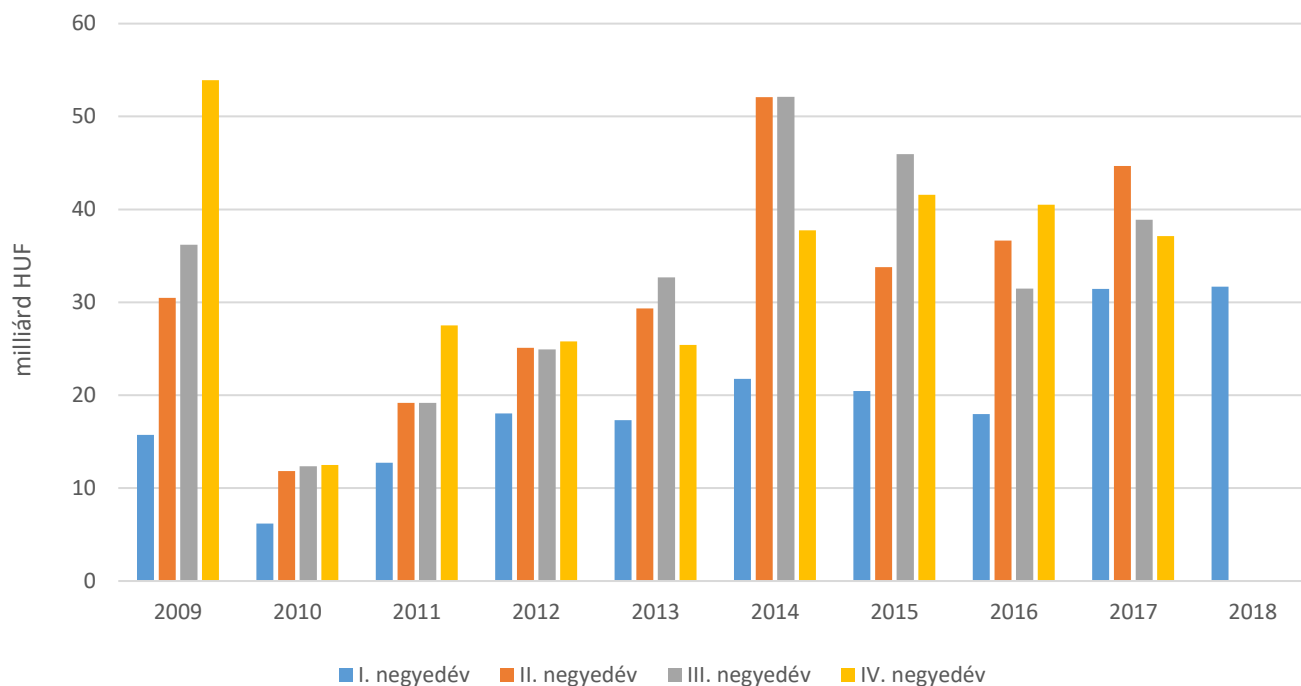
A traktoroknál – az 50–100 LE közé tartozók kivételével – valamennyi teljesítménykategóriában csökkent a forgalom. Az 50–100 LE teljesítménykategóriába tartozó traktorok értékesítése 21 százalékkal nőtt az egy évvel korábbi eladásokhoz viszonyítva, ami 301 traktor eladását jelentette 2018 első negyedévében (4. ábra).

Önjáró rakodókból 14 százalékkal csökkent a kereslet, a 2018. I. negyedévben értékesített 95 rakodóból 65 teleszkópos változat volt.

A munkagépek terén jelentősen emelkedett a bálázók, a szalastakarmány-betakarítók, a gyümölcs- és szőlőápolás gépei, valamint a mezőgazdasági célú szállító járművek iránti kereslet: ezen gépkategóriákból legálább másfélszeresére bővültek az eladások.

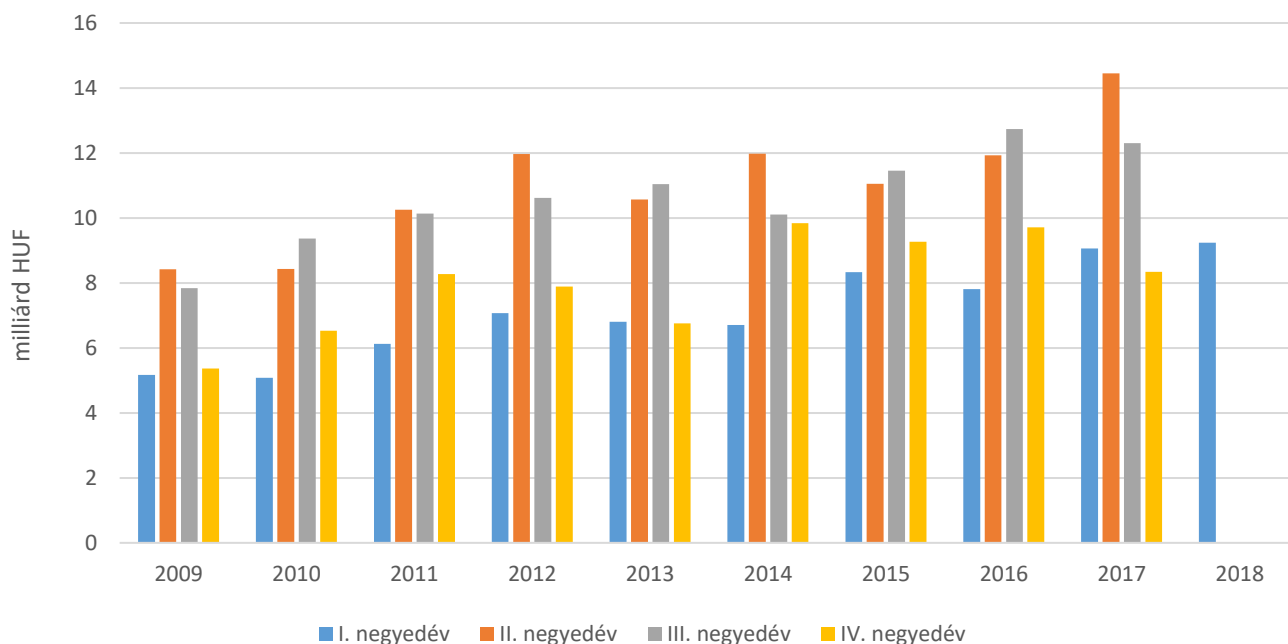
A bálázók iránti kereslet 65 százalékkal haladta meg az egy évvel korábbit, 2018. I. negyedévben 119-et, egy évvel korábban 72 darabot adtak el. A gyümölcs- és szőlőápolás gépeiből kétszeresére nőtték az eladások. A mezőgazdasági célú szállító járművekből 42 százalékkal nőtt az értékesítés, az új mezőgazdasági pótkocsikból 226 darabot értékesítettek.

1. ábra: **A forgalmazó szervezetek mezőgazdasági gép-értékesítése mezőgazdasági végfelhasználóknak, 2009–2018**



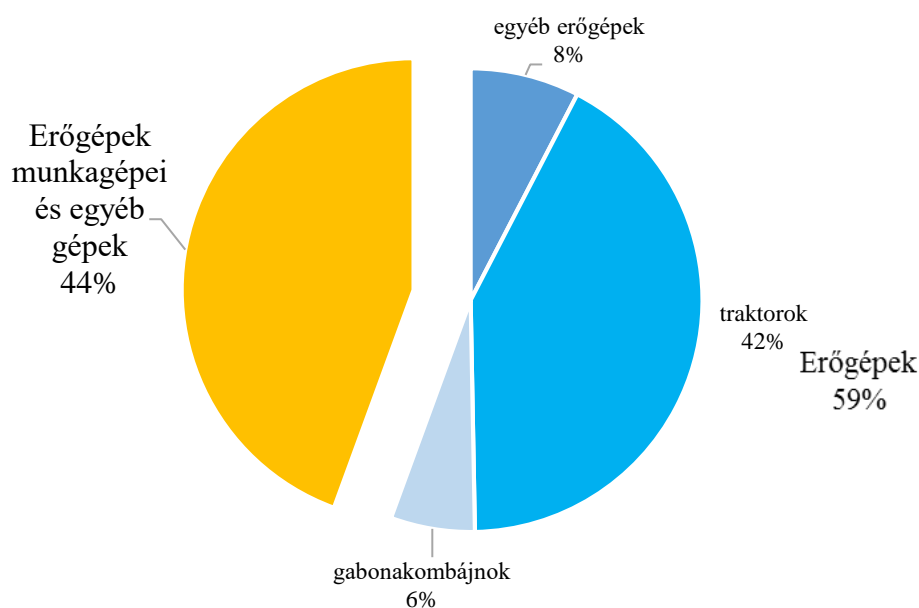
Forrás: AKI Agrárstatisztikai Információs Osztály

2. ábra: **A forgalmazó szervezetek alkatrész-értékesítése mezőgazdasági végfelhasználóknak, 2009–2018**



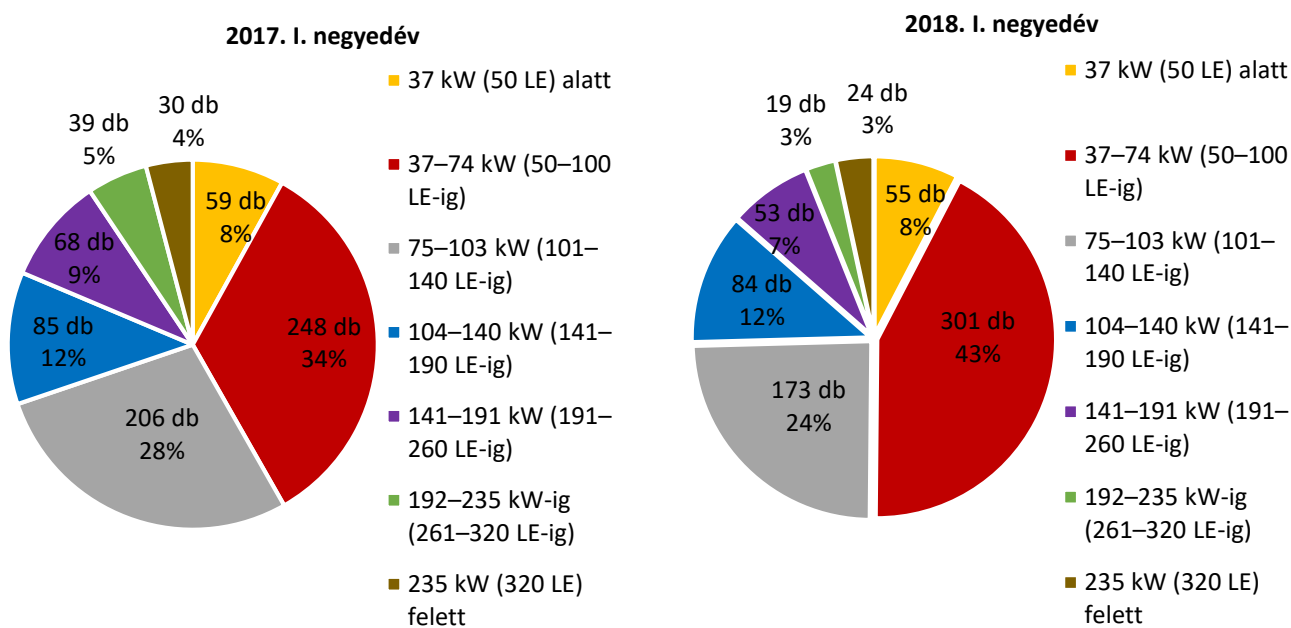
Forrás: AKI Agrárstatisztikai Információs Osztály

3. ábra: Erő- és munkagépek megoszlása értékben, 2018. I. negyedév



Forrás: AKI Agrárstatistikai Információs Osztály

4. ábra: A kerekes traktorok teljesítmény szerinti megoszlása, 2017–2018



Forrás: AKI Agrárstatistikai Információs Osztály

1. táblázat: **Főbb mezőgazdasági erő- és munkagépek értékesítése, 2017–2018**

Megnevezés	Értékesítés mezőgazdasági végfelhasználóknak ^{a)}		
	2017. I. negyedév (darab)	2018. I. negyedév (darab)	2018. I. negyedév/ 2017. I. negyedév (százalék)
Kerekes traktorok összesen	735	709	96,5
Gabonakombájnok összesen	35	27	77,1
Önjáró rakodók összesen	110	95	86,4
Teleszkópgémes rakodók	95	65	68,4
Talajművelő gépek összesen	1051	989	94,1
Szárzúzó, rézsúkaszák	137	172	125,5
Talajlazítók	25	41	164,0
Ekék	72	62	86,1
Talajmarók	56	46	82,1
Forgóboronák	16	7	43,8
Tárcsás talajművelők	140	144	102,9
Magágykészítők	247	220	89,1
Hengerek	133	87	65,4
Szántóföldi kultivátorok	27	32	118,5
Gyümölcs és szőlőápolás gépei	102	203	199,0
Vető- és ültetőgépek összesen	292	292	100,0
Hagyományos sorvető gépek	37	43	116,2
Szemenkénti vetőgépek	173	184	106,4
Tápanyag-visszapótlási gépek összesen	462	450	97,4
Szilárdműtrágya-szórók	434	403	92,9
Szervestrágya-szórók	13	40	307,7
Növényvédő és -ápoló gépek összesen	607	361	59,5
Szántóföldi permetezőgépek	455	199	43,7
Betakarítógép-adapterek összesen	20	14	70,0
Kukoricacső-törő adapterek	14	7	50,0
Napraforgó-betakarító adapterek	4	5	125,0
Bálázók összesen	72	119	165,3
Hengeres bálázók	60	114	190,0
Szálastakarmány-betakarítók összesen	200	391	195,5
Rendkezelők, rendsodrók, rendterítők	78	148	189,7
Szállító járművek összesen	231	328	142,0
Pótkocsik	132	226	171,2

^{a)} Használtgép-értékesítés, viszonteladás és külföldi – európai uniós és EU-n kívüli – eladás nélkül.
Forrás: AKI Agrárstatisztikai Információs Osztály

2. táblázat: **Mezőgazdasági géptértékesítés alakulása 2018. I. negyedévben**

Sor- szám	Megnevezés	Értékesítés mezőgazdasági végfelhasználóknak ^{a)}	
		mennyiség	érték eladási áron (ÁFA nélkül)
	Mennyiségi egység	darab	millió Ft
1	Alkatrész-értékesítés összesen		9 240,2
2	Mezőgazdasági géptértékesítés összesen		31 695,8
3	Kerekes traktorok összesen	709	12 967,3
4	37 kW (50 LE) alatt	55	261,3
5	37–74 kW (50–100 LE-ig)	301	2 847,2
6	75–103 kW (101–140 LE-ig)	173	3 275,1
7	104–140 kW (141–190 LE-ig)	84	2 226,3
8	141–191 kW (191–260LE-ig)	53	1 962,0
9	192–235 kW (261–320 LE-ig)	19	932,7
10	235 kW (320 LE) felett	24	1 462,9
11	Gumihevederes járószerkezetű traktorok	b)	b)
12	Lánctalpas járószerkezetű traktorok	–	–
13	Gabonakombájnok összesen	27	1 862,4
14	5 ládás	b)	b)
15	6 ládás	21	1 453,7
16	rotoros	b)	b)
17	Önjáró betakarítók összesen	b)	b)
18	Járvaszecskázók	b)	b)
19	Önjáró kaszáló, rendre vágó gépek	–	–
20	Cukorrépa-betakarítók	–	–
21	Kukoricacső-törő, -fosztó kombájnok	–	–
22	Burgonyabetakarítók	–	–
23	Paradicsombetakarítók	–	–
24	Zöldborsó-betakarítók	–	–
25	Szőlőbetakarítók	–	–
26	Dohánybetakarító kombájnok	–	–
27	Szántóföldi zöldségbetakarító gépek	–	–
28	Gyümölcsbetakarítók	b)	b)
29	Egyéb betakarítók	b)	b)
30	Betakarítógép-adapterek összesen	14	113,4
31	Kukoricabetakarító adapterek	7	83,9
32	6 soros	b)	
33	8 soros	b)	
34	12 soros	–	

Sor- szám	Megnevezés	Értékesítés mezőgazdasági végfelhasználóknak ^{a)}		
		mennyiség	érték eladási áron (ÁFA nélkül)	
		Mennyiségi egység	darab	millió Ft
35	Napraforgó-betakarító adapterek		5	22,5
36	6 soros		5	
37	8 soros		–	
38	12 soros		–	
39	Sorfüggetlen adapter		b)	b)
40	Repcetoldat		b)	b)
41	Szójabetakarító adapterek		–	–
42	Bálázók összesen		119	1 089,5
43	Szögletes kisbálázók		b)	b)
44	Szögletes nagybálázók		b)	b)
45	Hengeres bálázók, állandó kamrás körbálázó		70	559,4
46	Hengeres bálázók, változó kamrás körbálázó		44	476,1
47	Szálatakarmány-betakarítók összesen		391	787,5
48	Függesztett fűkaszák		100	228,3
49	dobos		26	
50	tárcsás		74	
51	Vontatott fűkaszák		70	47,9
52	dobos		b)	b)
53	tárcsás		b)	b)
54	Frontkasza		5	17,7
55	Front + hátsó kombináció (butterfly)		b)	b)
56	Rendkezelők, rendképzők		114	325,2
57	1 rotoros		31	
58	2 rotoros		40	
59	4 rotoros		4	
60	csillagkerekes		39	
61	Rendkezelők, rendterítők		34	86,7
62	6 méterig		22	
63	6 m és felette		12	
64	Rendfelszedő kocsik		–	–
65	Bálacsomagolók		63	65,4
66	függesztett		58	
67	vontatott		5	
68	Rakodók összesen		298	1 877,2
69	Teleszkópos rakodók		65	1 411,4
70	7 m alatt		11	

Sor- szám	Megnevezés	Értékesítés mezőgazdasági végfelhasználóknak ^{a)}	
		mennyiség	érték eladási áron (ÁFA nélkül)
			darab
	Mennyiségi egység		
71	7–9 m	b)	
72	9 m felett	b)	
73	Törzscsuklós homlokrakodók	18	113,5
74	2,5 tonna alatt	b)	
75	2,5 tonna és felette	b)	
76	Csúszókormányos rakodók	12	123,1
77	Traktorra szerelhető homlokrakodók	114	181,9
78	Vontatott és rászertelt egyéb rakodógépek	89	47,3
79	Egyéb önjáró mezőgazdasági gépek	5	52,5
80	Vontatott betakarítógépek összesen	21	109,7
81	Kukoricacső-törő, -fosztók	–	–
82	Szecsakázók	–	–
83	Cukorrépa-betakarítók	–	–
84	Burgonyabetakarítók	b)	b)
85	Paradicsombetakarítók	–	–
86	Zöldborsó-betakarítók	–	–
87	Csemegekukorica-betakarítók	–	–
88	Szőlőbetakarítók	–	–
89	Gyümölcsrázó gépek	b)	b)
93	Dohánybetakarítók	–	–
94	Egyéb vontatott betakarítók	7	37,7
95	Talajművelő gépek összesen (motoros kerti kisgépek nélkül)	989	3 169,3
96	Szárzúzó, rézsúkaszák	172	310,1
97	vízszintes tengelyű	158	
98	függőleges tengelyű	14	
99	Talajlazítók	41	70,3
100	3–5 késes	34	
101	7–9 késes	b)	
102	11–13 késes	b)	
103	Ágyekék	15	10,2
104	Váltvaforgató ekék	47	183,8
105	függesztett 4 fejes és alatta	33	
106	függesztett 5 fejes és felette	7	
107	Félig függesztett 5–7 fejes	b)	
108	Félig függesztett 7 fejtől	b)	
109	Talajmarók	46	38,0

Sor- szám	Megnevezés	Értékesítés mezőgazdasági végfelhasználóknak ^{a)}		
		mennyiség	érték eladási áron (ÁFA nélkül)	
		Mennyiségi egység	darab	millió Ft
110	Ásógép		4	10,1
111	Ágyáskészítők		b)	b)
112	Forgóboronák		7	11,9
113	Tárcsás talajművelők, nehéz tárcsák		60	115,5
114	X tárcsa		4	
115	V tárcsa		56	
116	Tárcsás talajművelők, rövid tárcsák		57	426,3
117	5 m alatt		27	
118	5–7 m		20	
119	7 m felett		10	
120	Tárcsás talajművelők, ásóboronák		27	48,3
121	Magágykészítők, kombinátorok		189	873,9
122	5 m alatt		68	
123	5–7 m		94	
124	7 m felett		27	
125	Magágykészítők, kompaktorok		31	201,8
126	6 méterig		18	
127	6 m és felette		13	
128	Hengerek		87	301,7
129	6,5 méterig		61	
130	6,5 m és felette		26	
131	Szántóföldi kultivátorok		32	246,5
132	3 m alatt		b)	
133	3–6 m		23	
134	6 m felett		b)	
135	Tárcsás kultivátor (tárcsa-kapa kombináció)		6	44,2
136	4 méterig		b)	
137	4 méter és felette		b)	
138	Sávós talajművelők		b)	b)
139	4–6 sor		b)	
140	8–12 sor		b)	
141	Ültetvénykultivátorok		7	5,2
142	Sorközművelő kultivátorok		90	175,6
143	4, 6, 8 soros		b)	
144	12 és 18 soros		b)	
145	Kertészeti lazítók		b)	b)

Sor- szám	Megnevezés	Értékesítés mezőgazdasági végfelhasználóknak ^{a)}	
		mennyiség	érték eladási áron (ÁFA nélkül)
		Mennyiségi egység	darab
146	Fóliafektetők	b)	b)
147	Egyéb talajművelő gépek	61	70,6
148	Motoros kertművelő kisgépek	9	4,9
149	Gyümölcs- és szőlőápolás gépei	203	327,1
150	Törzstisztítók	–	–
151	Metszők, előmetszők	54	64,5
152	Levelezők	–	–
153	Hajtásbefűzők	b)	b)
154	Csonkázók	9	18,0
155	Sorkaszák	18	7,9
156	Szőlőfeldolgozás gépei	b)	b)
157	Kertészeti soralj- és tőközművelők	56	111,6
158	Ültetvény szár- és venyigezúzók	54	84,9
159	Vető- és ültetőgépek összesen	292	2 538,3
160	Hagyományos sorvető gépek (mechanikus gabonavetőgépek)	31	156,2
161	3 méterig	15	
162	3 m és felette	16	
163	Hagyományos sorvető gépek (pneumatikus gabonavető gépek)	12	287,1
164	Szóló gabonavető gépek	6	66,5
165	függesztett 3–4 m	b)	
166	félíg függesztett/vontatott	b)	
168	Magágy-előkészítő-vető gépek	b)	
169	6 méterig	b)	
170	6 m és felette	b)	
171	Szemenkénti vetőgépek	184	1 680,7
172	függesztett 6–8–12 soros	151	
173	vontatott 6–8–12 soros	b)	
174	12 sor felett	b)	
175	Cukorrépvető gépek	–	–
176	Zöldség- és aprómagvető gépek	b)	b)
177	Kombinált vetőgépek	b)	b)
178	Egyéb vetőgépek	8	75,2
179	Palántázó gépek	10	28,8
180	2–3 soros	b)	
181	4 soros és felette	b)	
182	Ültetőgépek	b)	b)

Sor- szám	Megnevezés	Értékesítés mezőgazdasági végfelhasználóknak ^{a)}		
		mennyiség	érték eladási áron (ÁFA nélkül)	
		Mennyiségi egység	darab	millió Ft
183	Tápanyag-visszapótlási gépek összesen		450	1 141,8
184	Függesztett szilárdműtrágya-szóró gépek		388	724,6
185	1500 literig		271	
186	1500 liter és felette		117	
187	Vontatott szilárdműtrágya-szóró gépek		15	91,5
188	Önjáró gépek felépítményei		–	–
189	Hígtrágya-kijuttatók		7	46,8
190	10 m ³ alatt		7	
191	10m ³ -től		–	
193	Szervestrágya-szórók		40	279,0
194	10 t össztömeg alatt		22	
195	10–20 t össztömegig		11	
196	20 t össztömeg felett		7	
197	Szervestrágya-szóró felépítmény		–	–
198	Növényvédő és -ápoló gépek összesen		361	2 520,2
199	Függesztett szántóföldi permetezőgépek		33	45,6
200	Vontatott szántóföldi permetezőgépek		166	1 494,6
201	2500 liter alatt		b)	
202	2500–4500 literes		117	
203	4500 liter felett		b)	
204	Önjáró (hidas) szántóföldi permetezőgépek		7	524,4
205	3000 literig		–	
206	3000 liter és felette		7	
207	Ültetvénypermetezők		136	417,6
208	függesztett		19	
209	vontatott		117	
210	Egyéb gépek		19	38
211	Szállító járművek összesen		328	1 487,0
212	Pótkocsik		226	1 075,3
213	10 tonna össztömeg alatt		79	
214	10–23 t össztömegig		125	
215	23 t össztömeg felett		22	
216	Tartálykocsik (szippantós, szivattyús stb.)		58	249,0
217	10 m ³ alatt		31	
218	10–20 m ³		b)	
219	20 m ³ felett		b)	

Sor- szám	Megnevezés	Értékesítés mezőgazdasági végfelhasználóknak ^{a)}	
		mennyiség	érték eladási áron (ÁFA nélkül)
	Mennyiségi egység	darab	millió Ft
220	Bálaszállító kocsik	39	139,3
221	Egyéb mezőgazdasági szállító járművek	5	23,4
222	Öntözőgépek		176,0
223	Csévélős öntözőberendezések	20	57,4
224	Lineár öntözőberendezések (hosszmegadás méterben)	b)	b)
225	Szivattyúaggregátok	4	9,3
226	Csepegtető öntözőberendezések (öntözött terület hektárban)	–	–
227	Egyéb öntözőberendezések, részegységek	586	13,9
228	Terményszárítók	5	157,3
229	Szemestermény-szárítók (stabil tornyok)	b)	b)
230	Mobil szemestermény-szárítók	b)	b)
231	Zöldség-gyümölcs szárítók (aszalók)	b)	b)
232	Egyéb terményszárító berendezések	b)	b)
233	Terményszárítók kiszolgáló berendezései összesen	6	25,8
234	Takarmány-előkészítő és -feldolgozó gépek összesen	b)	b)
235	Takarmányozási gépek összesen	18	201,3
236	Vontatott takarmánykeverő, -kiosztó kocsik	b)	b)
237	Vontatott vízszintes csigás	b)	
238	Vontatott függőleges csigás	b)	
239	Önjáró takarmánykeverő, -kiosztók	b)	b)
240	Bálabontó, -aprítók	10	46,9
241	függesztett	4	
242	vontatott	6	
243	Szarvasmarhatartás gépei összesen	b)	b)
253	Sertéstartás gépei összesen	b)	b)
259	Baromfitartás gépei összesen	b)	b)
265	Egyéb mezőgazdasági gépek	b)	b)

^{a)} Használtgép-értékesítés, viszonteladás és külföldi – európai uniós és EU-n kívüli – eladás nélkül.

^{b)} Az adatvédelmi előírások értelmében nem közölhető.

– Nincs adat

Forrás: AKI Agrárstatisztikai Információs Osztály

3. táblázat: **A forgalmazó szervezetek mezőgazdaságigép- és alkatrész-értékesítése mezőgazdasági végfelhasználóknak, 2008–2018**

millió HUF

Mezőgazdasági gépek értékesítése					
	I. negyedév	II. negyedév	III. negyedév	IV. negyedév	Éves összesen
2008	22 466	36 522	33 358	21 025	113 371
2009	15 745	30 469	36 183	53 910	136 307
2010	6 190	11 832	12 344	12 496	42 862
2011	12 728	19 160	19 158	27 499	40 227
2012	18 042	25 113	24 917	25 800	93 872
2013	17 313	29 352	32 682	25 420	104 767
2014	21 776	52 073	52 116	37 732	163 697
2015	20 442	33 772	45 949	41 574	141 737
2016	17 961	36 657	31 468	40 518	126 604
2017	31 429	44 660	38 875	37 142	152 106
2018	31 696				
Alkatrész-értékesítés					
	I. negyedév	II. negyedév	III. negyedév	IV. negyedév	Éves összesen
2008	4 905	8 310	9 222	5 378	27 815
2009	5 170	8 421	7 842	5 365	26 798
2010	5 082	8 425	9 363	6 530	29 400
2011	6 121	10 250	10 138	8 268	14 389
2012	7 074	11 964	10 619	7 891	37 548
2013	6 803	10 569	11 038	6 759	35 169
2014	6 703	11 977	10 101	9 839	38 620
2015	8 332	11 047	11 457	9 265	40 101
2016	7 811	11 900	12 737	9 710	42 159
2017	9 057	14 452	12 298	8 343	44 150
2018	9 240				

Forrás: AKI Agrárstatisztikai Információs Osztály

