

XXII. évfolyam, 10. szám, 2018



AGRÁRPIACI JELENTÉSEK

ZÖLDSÉG, GYÜMÖLCS ÉS BOR

Zöldség, Gyümölcs és Bor
XXII. évfolyam, 10. szám, 2018

Megjelenik kéthetente
2018. május 29.

Felelős szerkesztő
Dr. Stummer Ildikó

Szerzők
Isépy Anett
isepy.anett@aki.gov.hu
Losonczi Tünde
losonczi.tunde@aki.gov.hu
Szente-Orbán Csaba
szente-orban.csaba@aki.gov.hu
Ecsediné Wanek Zsuzsanna
wanek.zsuzsa@aki.gov.hu

Kiadó
Agrárgazdasági Kutató Intézet
H-1093 Budapest, Zsil utca 3-5.
Postacím: H-1463 Budapest, Pf.: 944
Telefon: (+36 70) 501-0446
Fax: (+36 1) 217-8111
www.aki.gov.hu
aki@aki.gov.hu
https://pair.aki.gov.hu

ISSN 1418 2130

A Zöldség, Gyümölcs és Bor piaci jelentésen kívül kínáljuk még a Baromfi; Élőállat és Hús; Tej és Tejtermékek; Gabona és Ipari Növények piaci jelentéseket is.

A kiadványokkal kapcsolatban részletes felvilágosítást ad:
Publikációs Csoport
publikacio@aki.gov.hu
Telefon: (+36 70) 501-1156

Minden jog fenntartva. A kiadvány bármely részének sokszorosítása, adatainak bármilyen formában (nyomtatott vagy elektronikus) történő tárolása vagy továbbítása, illetőleg bármilyen elven működő adatbázis-kezelő segítségével történő felhasználása csak a kiadó előzetes írásbeli engedélyével történhet.

Tartalomjegyzék

Összefoglaló	3
Zöldség- és gyümölcspiaci jelentés	4
Budapesti nagybani piaci körkép	4
A szamóca piaca	6
Európai Unió	6
Magyarország	6
Agrárpolitikai hírek	7
Magyarországi piaci információk	8
Nemzetközi piaci információk	15
Borpiaci jelentés	17

Összefoglaló

A Budapesti Nagybani Piacon a 21. héten a tárolási burgonyát fajtától függően 100–170 forint/kilogramm közötti áron kínálták, míg az újburgonya 325 forint/kilogramm ára csökkent az előző hetihez képest, de továbbra is jóval meghaladta a tavalyi azonos heti 170 forint/kilogramm árát. A 21. hét elején 600 forint/kilogramm áron jelent meg a Budapesti Nagybani Piacon a belföldi meggy. A cseresznyét fajtától függően 650–850 forint/kilogramm közötti áron kínálták értékesítésre.

A belföldi szamóca termelői ára a 14–21. hetek átlagában 8 százalékkal magasabb volt (1960 forint/kilogramm) az elmúlt év azonos időszakának átlagárához képest. Az utóbbi hetekben a szamóca termelői ára tovább csökkent, és a 21. héten már 26 százalékkal maradt el az előző év azonos hetétől.

Zöldség- és gyümölcspiaci jelentés

Budapesti nagybani piaci körkép

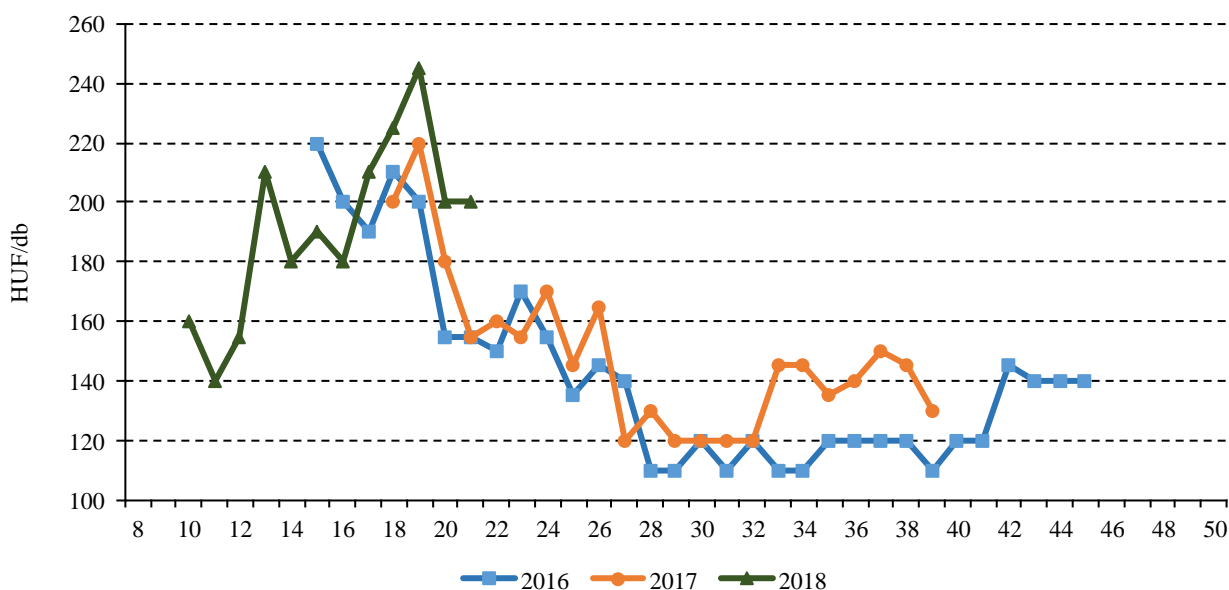
A 21. héten a zöldségféléknél még párhuzamosan voltak jelen a tárolási és az idei termesztésű zöldségek, ez utóbbiakat valamivel magasabb áron kínálták. A fejes káposztánál a különbség a heti árakat tekintve kilogrammonként 100 forint, míg a kelkáposztánál 80 forint volt: a primőr fejes káposztát 220, a kelkáposztát 280 forintért árusították kilogrammonként. A kilogrammos kiszerelésű idei sárgarépa ára 300 forint, míg a tárolt 200 forint volt. A tárolási burgonyát fajtától függően 100–170 forint/kilogramm közötti áron kínálták, míg az újburgonya 325 forint/kilogramm ára csökkent az előző hetihez képest, de továbbra is jóval meghaladta a tavalyi azonos heti 170 forint/kilogramm árát.

A 18. héten 1500 forint/kilogramm áron megjelent zöldborsót a megfigyelt héten 700 forintért – az előző hetivel azonos áron – kínálták, míg a zöldb

bab 21. heti 1200 forint/kilogramm ára 20 százalékkal alacsonyabb volt az előző hetinél. A tavalyi azonos heti árukhoz képest a zöldborsó 56 százalékkal magasabb, míg a zöldbab 8 százalékkal alacsonyabb áron volt kapható.

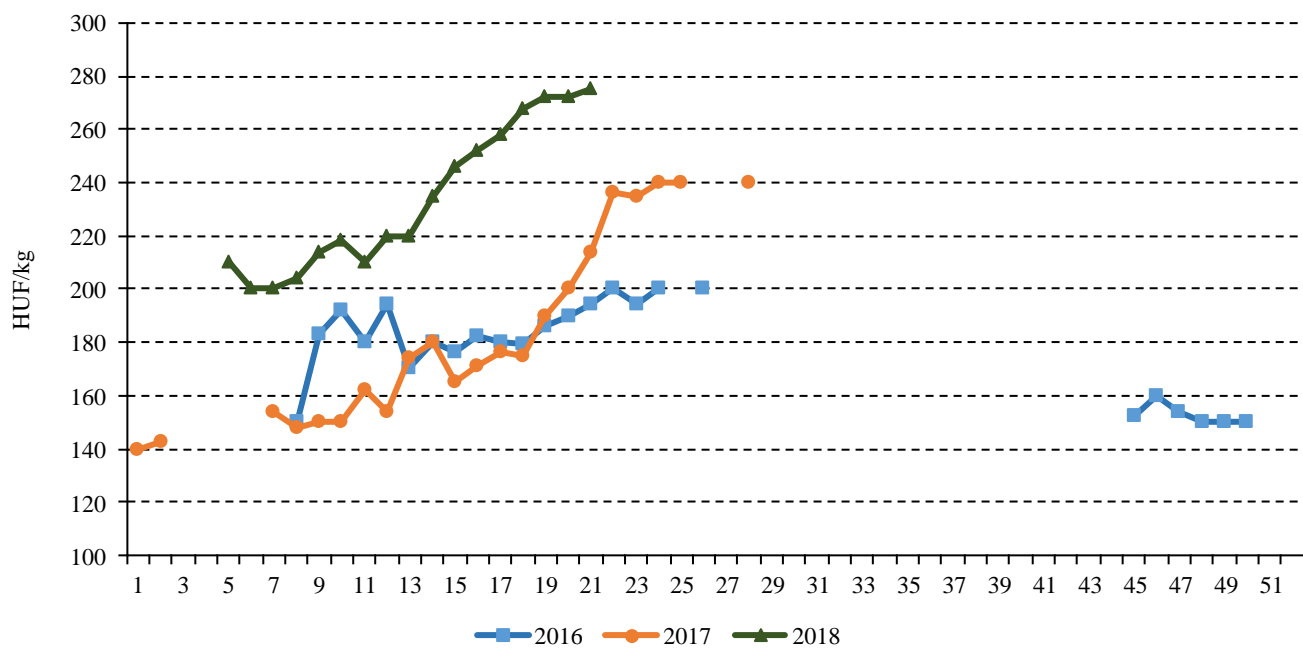
A 21. hét elején 600 forint/kilogramm áron jelent meg a Budapesti Nagybani Piacon a belföldi meggy. A cseresznyét fajtától függően 650–850 forint/kilogramm között kínálták értékesítésre. A felhozatal bővülésével a 21. héten tovább csökkent a belpiaci szamóca leggyakoribb ára, amely 670 forint/kilogramm volt, ami az elmúlt hetinél 6, míg a tavalyi azonos hetinél 26 százalékkal alacsonyabb. A vizsgált héten az importált almafajták közül a lengyelországi Idaredet kilogrammonként 275, a szlovén Jonagoldot 285 forint/kilogrammért kínálták értékesítésre. Az olaszországi Fétel apát körte ára 580 forint/kilogramm volt a 21. héten, ami megegyezett az elmúlt heti árával. A spanyolországi 848 forintért kínált őszibarack ára 32 százalékkal haladta meg az egy évvel korábit.

1. ábra: A csomós kiszerelésű belföldi sárgarépa heti termelői ára a Budapesti Nagybani Piacon (2016-2018)



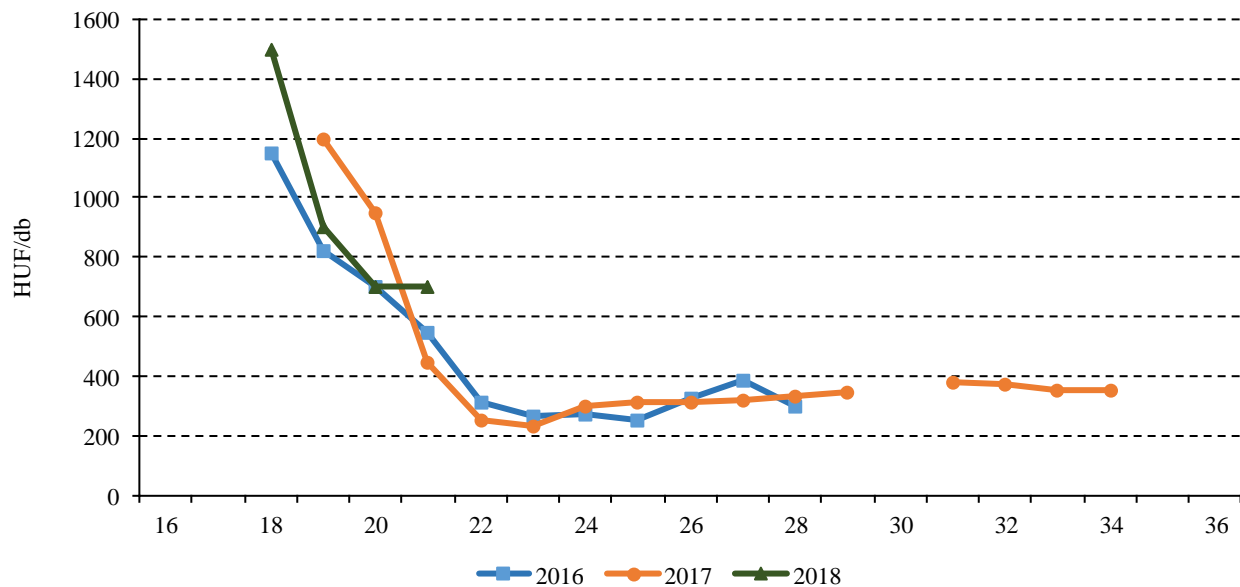
Forrás: AKI PÁIR

2. ábra: A lengyelországi import alma (Idared) heti ára a Budapesti Nagyban Piacon (2016-2018)



Forrás: AKI PÁIR

3. ábra: A belföldi zöldborsó heti termelői ára a Budapesti Nagyban Piacon (2016–2018)



Forrás: AKI PÁIR

A szamóca piaca

Európai Unió

A világon a legnagyobb mennyiségben termelt bogyós gyümölcs a szamóca, termése az elmúlt tíz évben 57 százalékkal nőtt, és elérte a 9,1 millió tonnát.

A legnagyobb termelőnek számító Spanyolországban a szamóca termőterülete évek óta csökkent, de a 2017/2018-as szezonban viszont már újra növekedésnek indult. Andalúziában (Huelvában) termelik az ország szamóca-termésének 90 százalékát, ahol szakértők szerint a termőterület 8 százalékkal nőtt, ami annak köszönhető, hogy a termelők visszatértek a szamóca termesztéséhez. A tavaszi fagyok a mediterrán térséget is sújtották, így az előzetes becslések szerint Spanyolországban a heves esőzések és az alacsonyabb hőmérséklet miatt 8 százalékkal csökkenhet a termés az előző évihez képest.

Franciaországban nőtt a szamócafogyasztás, a termelők visszavonulnak az exportpiacokról és inkább a belföldi piacokat látják el szamócaival. Előrejelzések szerint 78,6 tonna szamóca teremhet 2018-ban.

Németországban az alma után a második legjelentősebb gyümölcsfaj a szamóca. A földi felülete a háromszorosára, 1240 hektárra nőtt az elmúlt öt évben. Ennek oka a minőségi áru iránti igény és a szűkösön rendelkezésre álló termőföld. Ezzel párhuzamosan a szabadföldi termőterület zsugorodott, 2017-ben 12,9 ezer hektárt tett ki, és az idén tovább csökken. A németországi nagybani piacokon a szamóca nagykereskedelmi ára mérettől függően 22-33 százalékkal volt alacsonyabb a 21. héten, mint egy évvel korábban, átlagosan 1,63–2,55 euró/kilogramm között mozgott. A holland szamóca hasonló áron 2,7 euróért, a belgiumit és az olaszországit 37 százalékkal alacsonyabb áron, 1,4 euróért kínálták kilogrammonként ugyanekkor.

Az Európai Bizottság adatai szerint a közösségben a szamóca átlagos nettó termelői ára (2,65 euró/kilogramm) áprilisban lényegesen magasabb volt, mint az előző év azonos időszakában (3,68 euró/kilogramm), Franciaországban volt a legmagasabb (5,29 euró/kilogramm), míg Spanyolországban a legalacsonyabb (1,55 euró/kilogramm) szinten.

Az EU évente 35-40 ezer tonna szamóca-t importál a harmadik országokból. A legnagyobb mennyiségben Marokkóból érkezik szamóca, illetve lényegesen kisebb

volumenben megjelenik az Egyiptomból, a Törökországból és az USA-ból származó szamóca is. Az idei év első két hónapjában a harmadik országokból 15 százalékkal 11,5 ezer tonnára csökkent a behozatal az előző év azonos időszakához képest, ezen belül Marokkóból 22 százalékkal kevesebb, 7 ezer tonna érkezett, ugyanakkor Egyiptomból hasonló mennyiség (4,3 ezer tonna). Marokkóban az 1980-as években mindössze 10 hektáron termeltek szamóca-t, a terület nagysága 2017-re elérte a 3360 hektárt.

Magyarország

Magyarországon a téli és tavaszi fagyok az idén nem okoztak érdemi kárt a szamócaültetvényekben, ezért szakértők szerint a termelők mintegy 15 ezer tonna szamóca-t takaríthatnak be.

Magyarország szamóca-külkereskedelmi egyenlege negatív. A behozatal 10 százalékkal 2989 tonnára csökkent 2017-ben az előző évihez képest, a szamóca 57 százaléka Spanyolországból érkezett. A szamóca behozatala 36 százalékkal 231 tonnára csökkent 2018 első két hónapjában az előző év hasonló időszakában importált mennyiséghez viszonyítva. A beszállítások jelentős része a magyar szezon előtt, április-májusban realizálódik.

A magyarországi szamóca-termés kis hányadát szállítják külföldre, a friss termék fele Ausztriába, másik fele Németországba került az elmúlt évben. Magyarország szamóca-exportja 42 százalékkal 21,3 tonnára csökkent 2017-ben az előző évihez képest.

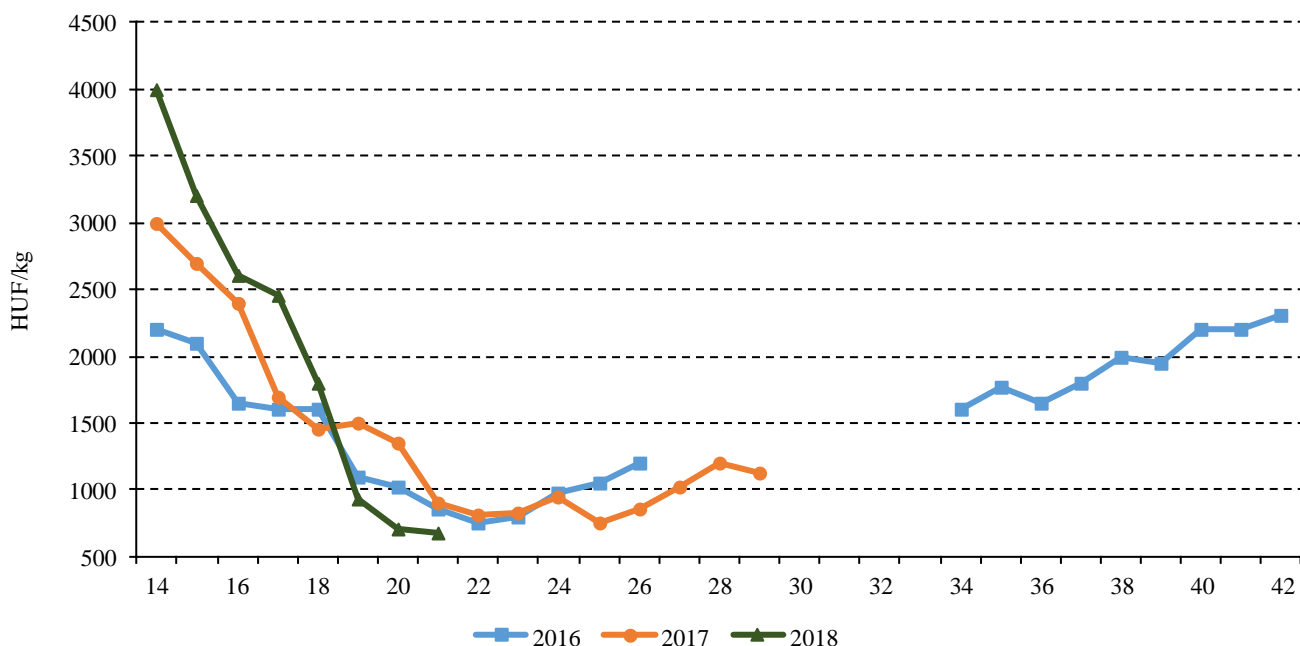
A Budapesti Nagybani Piacon a görögországi szamóca az év elejétől jelen van a kínálatban, amelyet a magyar termék megjelenéséig (14. hét) 4 százalékkal alacsonyabb nagykereskedelmi áron (1503 forint/kilogramm) értékesítettek, mint egy esztendővel korábban. A hazai felhozatal bővülésével az importszamóca mennyisége fokozatosan csökkent, és a 20. héten eltűnt a Budapesti Nagybani Piac kínálatából. A hazai szamóca 2018-ban 4000 forint/kilogramm körüli termelői áron lépett a piacra a 14. héten a görögországi (950 forint/kilogramm) mellett. A szezon előrehaladtával bővült a belföldi felhozatal és a magyar termék ára követte a nagyságrendekkel olcsóbb külföldi szamóca árát. Emellett a hajtott termesztésmódú gyümölcsöt követően a szabadföldi szamóca is megjelent, ami az árak

további csökkenéséhez vezetett. A belföldi szamóca termelői ára a 14–21. hetek átlagában 8 százalékkal magasabb volt (1960 forint/kilogramm) az elmúlt év azonos időszakának átlagárához képest. Az utóbbi hetekben a szamóca termelői ára tovább csökkent, és a 21. héten

már 26 százalékkal maradt el az előző év azonos hetétől.

A budapesti fogyasztói piacokon a 17. héten átlagosan 3000–4000 forint/kilogramm áron jelent meg a magyarországi szamóca, majd a kínálat bővülésével a 21. hétre 750–780 forint/kilogramorra esett az ára.

4. ábra: A belföldi szamóca termelői ára a Budapesti Nagyban Piacon (2016–2018)



Forrás: AKI PÁIR

Agrárpolitikai hírek

- A fűszerpaprika-termelők mezőgazdasági csekély összegű (de minimis) támogatásáról szóló 37/2014 (IV. 4.) VM rendelet alapján vissza nem térítendő mezőgazdasági csekély összegű támogatást igényelhet a fűszerpaprika-termelő a minőségi fűszerpaprika termelése céljából a fémzárolt vetőmag költségeinek részbeni kompenzálására. A támogatás igénybevételéhez a 22/2018. (IV. 12.) számú Kincstár Közleményben rendszeresített nyomtatványt 2018. május 1. és augusztus 5. közötti időszakban kell benyújtani a Magyar Államkincstárhoz az előírt mellékletek csatolásával együtt. Figyelemmel arra, hogy a benyújtási időszak utolsó napja munkaszüneti nap, a támogatási kérelmet legkésőbb

2018. augusztus 6. napján még postára lehet adni. A támogatás igénybevételére az a fűszerpaprika-termelő jogosult, aki a támogatás alapját képező vásárolt vagy termeltetettől, termelői csoporttól átvett fémzárolt vetőmagot teljes egészében saját használatában lévő földterületen fűszerpaprika termesztése céljából felhasználta. A támogatás mértéke a 2017. október 20. és 2018. április 30. közötti időszakban megvásárolt fémzárolt vetőmag nettó árának 75 százaléka, de kilogrammonként legfeljebb 30 000 forint. A rendelkezésre álló forrás legfeljebb 170 millió forint. A támogatás összege a kérelmező rendelkezésére álló szabad mezőgazdasági csekély összegű (de minimis) keret figyelembevételével kerül meghatározásra.

Magyarországi piaci információk

1. táblázat: Az I. osztályú, belföldi zöldségfélék és gyümölcsök leggyakoribb bruttó termelői ára a Budapesti Nagybani Piacon

Faj	Fajta/Típus	Méret	Mérték-egység	2017. 21. hét	2018. 20. hét	2018. 21. hét	2018. 21. hét/ 2017. 21. hét (százalék)	2018. 21. hét/ 2018. 20. hét (százalék)
Burgonya	Fabiola	–	HUF/kg	120	83	110	91,7	133,3
	Agria	–	HUF/kg	125	95	120	96,0	126,3
	Cherie	–	HUF/kg	140	160	170	121,4	106,3
	Laura	–	HUF/kg	120	83	100	83,3	121,2
	Újburgonya	–	HUF/kg	170	350	325	191,2	92,9
Paradicsom	Gömb	40–47 mm	HUF/kg	350	500	400	114,3	80,0
		47–57 mm	HUF/kg	380	525	400	105,3	76,2
	Fürtös	47 mm+	HUF/kg	410	650	525	128,1	80,8
		40–47 mm	HUF/kg	445	670	575	129,2	85,8
	Koktél	15 mm–	HUF/kg	1155	1090	1090	94,4	100,0
		15 mm+	HUF/kg	1250	1210	1090	87,2	90,1
Paprika	Tölteni való édes	30–70 mm	HUF/kg	510	575	565	110,8	98,3
		70 mm+	HUF/kg	623	750	715	114,9	95,3
	Bogyiszló	–	HUF/kg	985	1100	1060	107,6	96,4
	Kaliforniai	70 mm+	HUF/kg	900	800	870	96,7	108,8
Padlizsán	–	70 mm+	HUF/kg	490	520	470	95,9	90,4
Uborka	Kígyó	400–500 g	HUF/kg	245	300	290	118,4	96,7
	Berakó (fürtös)	6–9 cm	HUF/kg	255	325	255	100,0	78,5
Főzőtök	Spárgatök	–	HUF/kg	165	250	245	148,5	98,0
	Cukkini	–	HUF/kg	275	375	350	127,3	93,3
	Bébitök	–	HUF/kg	230	355	310	134,8	87,3
Sárgarépa	–	–	HUF/kg	150	200	245	163,3	122,5
	–	–	HUF/kiszerezés	155	200	200	129,0	100,0
Petrezselyem	–	–	HUF/kg	450	500	500	111,1	100,0
	–	–	HUF/kiszerezés	275	330	310	112,7	93,9
Fejes saláta	–	–	HUF/db	100	167	159	158,5	94,9

Faj	Fajta/Típus	Méret	Mértékegység	2017. 21. hét	2018. 20. hét	2018. 21. hét	2018. 21. hét/ 2017. 21. hét (százalék)	2018. 21. hét/ 2018. 20. hét (százalék)
Jégsaláta	–	–	HUF/db	168	200	200	119,4	100,0
Lollo Bionda	–	–	HUF/db	167	184	167	100,0	91,0
Fejes káposzta	Fehér	–	HUF/kg	118	155	160	136,2	103,2
Kelkáposzta	–	–	HUF/kg	180	228	240	133,3	105,5
Karalábé	–	–	HUF/db	100	110	100	100,0	90,9
Karfiol	–	16 cm+	HUF/kg	200	350	460	230,0	131,4
Brokkoli	–	–	HUF/kg	550	380	445	80,9	117,1
Retek	Jégcsap	–	HUF/kg	230	250	260	113,0	104,0
	Müncheneri Sör	–	HUF/kiszerezés	165	230	240	145,5	104,4
Borsó	Zöldborsó	–	HUF/kg	450	700	700	155,6	100,0
Bab	Zöldbab	–	HUF/kg	1300	1500	1250	96,2	83,3
Vörös-hagyma	Főzőhagyma	–	HUF/kiszerezés	245	280	290	118,4	103,6
Fokhagyma	–	45 mm+	HUF/kg	1400	1200	1000	71,4	83,3
Gomba	Laska	–	HUF/kg	638	650	650	102,0	100,0
Alma	Idared	65 mm+	HUF/kg	195	280	280	143,6	100,0
	Jonagold	65 mm+	HUF/kg	200	280	290	145,0	103,6
	Starking	65 mm+	HUF/kg	305	395	280	91,8	70,9
	Golden	65 mm+	HUF/kg	225	310	273	121,1	87,9
Cseresznye	Nem jelölt	17–20 mm	HUF/kg	–	700	850	–	121,4
Meggy	Meteor	17–20 mm	HUF/kg	–	–	600	–	–
	Nem jelölt	–	HUF/kg	–	–	750	–	–
Szamóca	–	–	HUF/kg	900	710	670	74,4	94,4

Megjegyzés: A teljes adatbázis megtekinthető a www.aki.gov.hu oldalon.
Forrás: AKI PÁIR

2. táblázat: **Az Európai Unióból és a harmadik országokból származó, I. osztályú zöldségfélék és gyümölcsök leggyakoribb bruttó ára a Budapesti Nagyban Piacon**

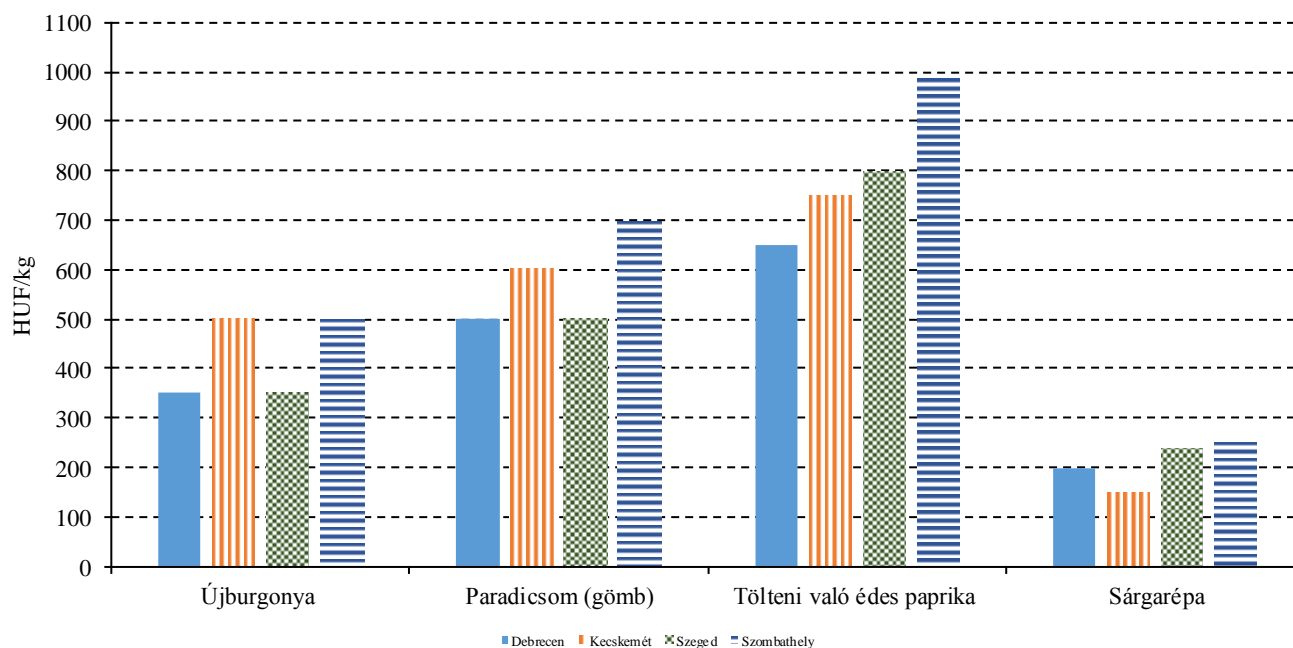
Faj	Fajta/ Típus	Méret	Származási hely	Mérték- egység	2017. 21. hét	2018. 20. hét	2018. 21. hét	2018. 21. hét/ 2017. 21. hét (százalék)	2018. 21. hét/ 2018. 20. hét (százalék)
Burgonya	Nem jelölt	–	Franciaország	HUF/kg	173	106	155	89,6	146,2
	Gömb	40–47 mm	Spanyolország	HUF/kg	–	350	315	–	90,0
Paradicsom	Fürtös	40–47 mm	Spanyolország	HUF/kg	–	380	350	–	92,1
	Koktél	15 mm+	Olaszország	HUF/kg	1076	878	790	73,4	90,0
Paprika	Kaliforniai	70 mm+	Hollandia	HUF/kg	800	–	900	112,5	–
			Spanyolország	HUF/kg	600	687	710	118,3	103,4
Padlizsán	–	70 mm+	Spanyolország	HUF/kg	474	424	400	84,4	94,3
Sárgadinnye	Zöld húsú	–	Spanyolország	HUF/kg	340	636	575	169,1	90,4
	Sárga húsú	–	Olaszország	HUF/kg	368	–	590	160,3	–
Görögdinnye	Magvas– Hosszú– csíkos	–	Görögország	HUF/kg	252	300	255	101,2	85,0
		–	Marokkó	HUF/kg	238	330	265	111,3	80,3
Főzőtök	Cukkini	–	Spanyolország	HUF/kg	300	400	390	130,0	97,5
Sárgarépa	–	–	Belgium	HUF/kg	100	208	230	230,0	110,6
Jégsaláta	–	–	Spanyolország	HUF/db	220	310	260	118,2	83,9
Fejes káposzta	Fehér	–	Hollandia	HUF/kg	134	104	120	89,6	115,4
	Vörös	–	Hollandia	HUF/kg	380	308	300	79,0	97,4
Kelkáposzta	–	–	Olaszország	HUF/kg	336	352	325	96,7	92,3
Karfiol	–	16 cm+	Olaszország	HUF/kg	–	312	480	–	153,9
Brokkoli	–	–	Olaszország	HUF/kg	580	450	480	82,8	106,7
Lencse	–	–	Kanada	HUF/kg	480	480	480	100,0	100,0
Vöröshagyma	Barna héjú	40–70 mm	Ausztria	HUF/kg	75	108	110	146,7	101,9
	Lila héjú	40–70 mm	Ausztria	HUF/kg	–	180	180	–	100,0
Alma	Granny Smith	65 mm+	Olaszország	HUF/kg	335	376	390	116,4	103,7
	Idared	65 mm+	Lengyelország	HUF/kg	214	272	275	128,5	101,1
	Jonagold	65 mm+	Szlovénia	HUF/kg	–	284	285	–	100,4
	Jonagored	65 mm+	Szlovénia	HUF/kg	–	290	285	–	98,3
	Gala	65 mm+	Olaszország	HUF/kg	–	294	287,5	–	97,8
	Starking	65 mm+	Olaszország	HUF/kg	350	410	390	111,4	95,1

Faj	Fajta/ Típus	Méret	Származási hely	Mérték- egység	2017. 21. hét	2018. 20. hét	2018. 21. hét	2018. 21. hét/ 2017. 21. hét (százalék)	2018. 21. hét/ 2018. 20. hét (százalék)
Alma	Golden	65 mm+	Ausztria	HUF/kg	246	318	300	122,0	94,3
	Pink Lady	65 mm+	Olaszország	HUF/db	172,5	245	240	139,1	98,0
Körte	Bosc kobak (Alexander)	60–70 mm	Olaszország	HUF/kg	518	480	495	95,6	103,1
	Fétel apát	65–80 mm	Olaszország	HUF/kg	600	580	580	96,7	100,0
	Vilmos	60–75 mm	Argentína	HUF/kg	592	494	480	81,1	97,2
Kajszi	Nem jelölt	30 mm+	Spanyolország	HUF/kg	818	1014	970	118,6	95,7
Őszibarack	Nem jelölt	–	Spanyolország	HUF/kg	640	948	847,5	132,4	89,4
Nektarin	Nem jelölt	–	Spanyolország	HUF/kg	686	961	905	131,9	94,2
Csemegeszőlő	Fehér	–	Dél-afrikai Köz- társaság	HUF/kg	1056	1180	1190	112,7	100,9
	Piros	–		HUF/kg	1020	1100	1090	106,9	99,1
Citrom	–	53–65mm	Spanyolország	HUF/kg	536	596	655	122,2	109,9
Zöldcitrom	–	–	Mexikó	HUF/kg	956	1200	1250	130,8	104,2
Mandarin	–	54–69mm	Spanyolország	HUF/kg	490	400	455	92,9	113,8
Narancs	Navelina	67–80mm	Görögország	HUF/kg	265	252	247,5	93,4	98,2
			Spanyolország	HUF/kg	450	384	390	86,7	101,6
Grapefruit	–	–	Spanyolország	HUF/kg	500	384	410	82,0	106,8
Kivi	–	–	Görögország	HUF/kg	–	560	555	–	99,1
Banán	–	–	Ecuador	HUF/kg	380	312	310	81,6	99,4
			Kolumbia	HUF/kg	370	302	300	81,1	99,3
Mák	–	–	Cseh köztársaság	HUF/kg	640	680	680	106,3	100,0

Megjegyzés: A teljes adatbázis megtekinthető a www.aki.gov.hu oldalon.

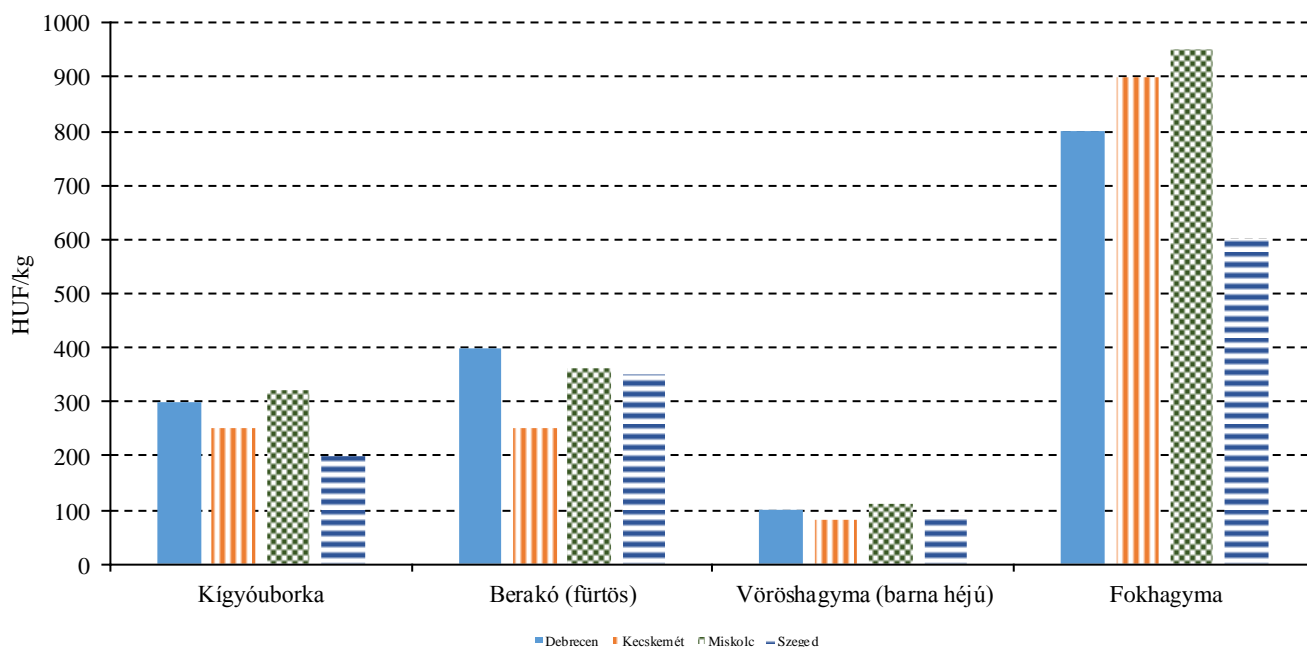
Forrás: AKI PÁIR

5. ábra: Az újbungonya, a paradicsom (gömb), a tölteni való édes paprika és a sárgarépa leggyakoribb ára négy vidéki fogyasztói piacon (2018. 21. hét)



Forrás: AKI PÁIR

6. ábra: A kígyóborka, a berakóborka (fűrtös), a vöröshagyma (barna héjú) és a fokhagyma leggyakoribb ára négy vidéki nagybani piacon (2018. 21. hét)



Forrás: AKI PÁIR

3. táblázat: **A gyümölcsfélék (déli gyümölcs nélkül) külkereskedelmi forgalma Magyarországon**

	Export mennyisége			Import mennyisége		
	2017. január– február	2018. január– február	2017. január– február/ 2018. január– február	2017. január– február	2018. január– február	2017. január– február/ 2018. január– február
	tonna	tonna	százalék	tonna	tonna	százalék
Gyümölcs	8 901,2	14 903,0	167,4	47 588,9	51 112,3	107,4
Dió héjastól	–	33,6	–	0,7	3,8	589,6
Dió héj nélkül	549,6	187,3	34,1	109,8	73,9	67,3
Alma ipari célú	352,6	391,6	111,1	35,2	23,4	66,5
Alma étkezési célú	2 163,0	2 753,6	127,3	2 168,0	1 752,2	80,8

	Export értéke			Import értéke		
	2017. január– február	2018. január– február	2017. január– február/ 2018. január– február	2017. január– február	2018. január– február	2017. január– február/ 2018. január– február
	millió HUF	millió HUF	százalék	millió HUF	millió HUF	százalék
Gyümölcs	3 582,6	3 775,7	105,4	13 312,1	15 092,0	113,4
Dió héjastól	–	22,3	–	0,8	0,8	103,1
Dió héj nélkül	966,4	369,4	38,2	219,0	136,1	62,2
Alma ipari célú	31,6	45,6	144,3	7,2	6,7	92,8
Alma étkezési célú	252,4	433,6	171,8	315,4	365,1	115,7

Forrás: KSH

4. táblázat: A zöldségfélék (dinnyefélékkel) külkereskedelmi forgalma Magyarországon

	Export mennyisége			Import mennyisége		
	2017. január– február	2018. január– február	2018. január–február/ 2017. január–február	2017. január– február	2018. január– február	2018. január–február/ 2017. január–február
	tonna	tonna	százalék	tonna	tonna	százalék
Zöldség	58 430,2	38 134,5	65,3	50 575,1	31 614,6	62,5
Paradicsom frissen vagy hűtve	4 840,7	64,8	1,3	3 659,1	102,5	2,8
Vöröshagyma frissen vagy hűtve	2 407,5	567,7	23,6	3 003,9	579,4	19,3
Fokhagyma frissen vagy hűtve	217,9	51,5	23,6	244,3	75,0	30,7
Fejes és vörös- káposzta frissen vagy hűtve	202,0	34,5	17,1	813,9	83,3	10,2
Édes paprika frissen vagy hűtve	1 863,0	42,8	2,3	1 456,6	61,1	4,2
	Export értéke			Import értéke		
	2017. január– február	2018. január– február	2018. január–február/ 2017. január–február	2017. január– február	2018. január– február	2018. január–február/ 2017. január–február
	millió HUF	millió HUF	százalék	millió HUF	millió HUF	százalék
Zöldség	15 541,2	12 439,9	80,0	15 085,1	11 697,3	77,5
Paradicsom frissen vagy hűtve	2 240,9	26,3	1,2	2 134,5	48,9	2,3
Vöröshagyma frissen vagy hűtve	228,3	96,0	42,1	283,0	114,8	40,6
Fokhagyma frissen vagy hűtve	133,5	42,4	31,8	246,2	78,2	31,8
Fejes és vö- röskáposzta frissen vagy hűtve	15,0	3,6	24,1	60,9	8,5	14,0
Édes paprika frissen vagy hűtve	867,0	33,0	3,8	748,4	44,1	5,9

Forrás: KSH

Nemzetközi piaci információk

5. táblázat: A zöldségfélék és a gyümölcsök ára a poznani, a hamburgi, a berlini és a müncheni nagybani piacokon

Termék	Szárma- zás	Poznan		Származás	Hamburg		Származás	Berlin		Származás	München	
		Min.	Max.		Min.	Max.		Min.	Max.		Min.	Max.
		2018. 5. 21.			2018. 5. 23.			2018. 5. 23.			2018. 5. 23.	
Burgonya	belföldi	35	59	belföldi	82	101	belföldi	101	114	belföldi	95	101
Cukkini	belföldi	444	532	Olaszország	443	507	Olaszország	380	475	Olaszország	412	443
Csiperke- gomba	belföldi	444	518	belföldi	633	760	belföldi	697	887	belföldi	697	760
Paradicsom (gömb)	belföldi	283	333	Hollandia	185	237	Hollandia	317	369	Belgium	237	264
Sárgarépa	belföldi	111	207	Olaszország	348	380	belföldi	269	317	belföldi	206	285
Spárga	belföldi	333	444	belföldi	697	1108	belföldi	1108	1425	belföldi	633	1425
Újburgonya	külpiai	217	247	Ciprus	228	253	Olaszország	203	228	Olaszország	253	266
Vörös- hagyma	belföldi	89	177	belföldi	101	126	belföldi	101	126	belföldi	107	113
Zöldbab	belföldi	1257	1627	Afrika	760	982	Afrika	887	1140	Olaszország	950	1108
Zöldborsó	külpiai	621	813	Olaszország	760	950	Olaszország	792	950	Olaszország	633	950
Alma (Jonagored)	belföldi	173	247	belföldi	348	380	belföldi	–	–	belföldi	–	–

Megjegyzés: Átszámítva az MNB hivatalos középárfolyamán.

Forrás: www.wgro.com.pl, www.ami-informiert.de

6. táblázat: A fokhagyma, a cukkini és a gomba nettó, havi termelői átlagára az Európai Unió néhány tagországában

	Fokhagyma			Cukkini			Gomba		
	2017. március	2018. március	Változás (százalék)	2017. március	2018. március	Változás (százalék)	2017. március	2018. március	Változás (százalék)
Görögország	270	180	66,7	74	108	145,9	–	–	–
Spanyolország	281	180	64,1	39	57	146,2	147	214	145,6
Olaszország	420	90	21,4	136	136	100,0	–	–	–
Hollandia	–	–	–	151	126	83,4	168	168	100,0
Magyarország	359	246	68,5	–	–	–	118	115	97,5

Forrás: Európai Bizottság

7. táblázat: A zöldségfélék és a gyümölcsök nettó ára a bécsi nagybani piacon (2018. 21. hét)

Termék	Származási hely	2018. 21. hét	
		Minimum	Maximum
Burgonya	Ausztria	0,3	0,8
	Ciprus	0,8	0,9
	Egyiptom	0,7	0,9
	Olaszország	1,0	1,0
Paprika	Belgium	2,2	2,6
	Görögország	2,4	2,4
	Hollandia	2,0	3,3
	Olaszország	2,0	2,0
	Spanyolország	1,4	2,8
	Törökország	1,0	1,5
Paradicsom	Ausztria	0,7	2,5
	Belgium	0,7	1,4
	Hollandia	0,8	2,0
	Lengyelország	0,9	2,0
	Marokkó	0,8	0,8
	Olaszország	1,0	1,7
Fokhagyma	Magyarország	2,0	3,6
	Kína	1,7	2,4
	Lengyelország	3,5	3,5
	Olaszország	3,0	4,0
	Spanyolország	1,8	2,9
Csiperkegomba	Magyarország	1,8	2,5
	Lengyelország	1,6	3,5
Spárga	Magyarország	2,0	6,0
	Ausztria	6,0	9,0
	Belgium	3,6	5,2
	Hollandia	3,5	4,0
	Lengyelország	4,5	5,0
	Olaszország	3,0	4,2

Forrás: www.wien.gv.at

Borpiaci jelentés

8. táblázat: **A földrajzi jelzés nélküli és az oltalom alatt álló földrajzi jelzéssel ellátott belföldön értékesített borok mennyisége és feldolgozó értékesítési ára**

Megnevezés		Mértékegység	2018. február	2018. március	2018. április
Fehér	Oltalom alatt álló földrajzi jelzéssel ellátott	mennyiség (hl)	28 123	45 476	34 175
		átlagár (HUF/hl)	20 031	19 474	20 181
Vörös és rozé	Földrajzi jelzés nélküli	mennyiség (hl)	1 450	6 048	7 441
		átlagár (HUF/hl)	27 356	22 596	22 951
	Oltalom alatt álló földrajzi jelzéssel ellátott	mennyiség (hl)	27 067	30 200	21 684
		átlagár (HUF/hl)	25 349	27 777	29 632
Vörös és rozé összesen	mennyiség (hl)	28 517	36 248	29 125	
	átlagár (HUF/hl)	25 451	26 912	27 925	
Oltalom alatt álló földrajzi jelzéssel ellátott bor összesen	mennyiség (hl)	55 190	75 677	58 829	
	átlagár (HUF/hl)	22 639	22 787	23 664	
Földrajzi jelzés nélküli bor és oltalom alatt álló földrajzi jelzéssel ellátott bor összesen	mennyiség (hl)	64 997	91 707	66 541	
	átlagár (HUF/hl)	21 175	21 459	23 573	

Megjegyzés: Belföldön termelt borok.

Forrás: AKI PÁIR

9. táblázat: **Az oltalom alatt álló eredetmegjelöléssel ellátott belföldön értékesített borok mennyisége és feldolgozóinak értékesítési ára**

Megnevezés	Bortípus	Mértékegység	2018. február	2018. március	2018. április
Tokaji OEM	fehér	mennyiség (hl)	2 322	1 966	1 515
		átlagár (HUF/hl)	58 730	62 175	62 751
Egri OEM	fehér	mennyiség (hl)	527	958	956
		átlagár (HUF/hl)	40 584	39 823	41 886
	vörös és rozé	mennyiség (hl)	2 515	4 291	3 243
		átlagár (HUF/hl)	43 654	43 784	44 861
Mátrai OEM	fehér	mennyiség (hl)
		átlagár (HUF/hl)
	vörös és rozé	mennyiség (hl)
		átlagár (HUF/hl)
Villányi OEM	fehér	mennyiség (hl)
		átlagár (HUF/hl)
	vörös és rozé	mennyiség (hl)	1 627	2 367	1 616
		átlagár (HUF/hl)	60 836	61 490	61 641
Balatonboglári OEM	fehér	mennyiség (hl)	316
		átlagár (HUF/hl)	47 919
	vörös és rozé	mennyiség (hl)	242
		átlagár (HUF/hl)	42 672
Kunsági OEM	fehér	mennyiség (hl)
		átlagár (HUF/hl)
	vörös és rozé	mennyiség (hl)
		átlagár (HUF/hl)
Egyéb OEM	fehér	mennyiség (hl)	1 453	2 497	1 764
		átlagár (HUF/hl)	51 535	46 669	45 830
	vörös és rozé	mennyiség (hl)	458	2 161	1 540
		átlagár (HUF/hl)	51 639	27 676	28 091

...=Adatvédelmi korlátok miatt nem közölhető adat.

Megjegyzés: Belföldön termelt borok. Az egyéb OEM vörös- és rozéborok nagyobb része tartályos kiszerezésű volt 2018 márciusában.

Forrás: AKI PÁIR

10. táblázat: Magyarország bor-külkereskedelme mennyiségben kifejezve

		Export mennyisége			Import mennyisége		
		2017. I-II.	2018. I-II.	Változás	2017. I-II.	2018. I-II.	Változás
		ezer hl	ezer hl	százalék	ezer hl	ezer hl	százalék
Palackos	Fehér	22,85	28,75	125,79	2,06	1,81	87,91
	Vörös és rozé	10,75	12,88	119,81	3,86	3,70	95,74
	Összesen	33,61	41,63	123,87	5,92	5,51	93,02
Lédig	Fehér	55,77	102,56	183,88	1,53	0,02	1,56
	Vörös és rozé	6,28	19,41	309,00	22,60	1,33	5,89
	Összesen	62,06	121,97	196,55	24,13	1,36	5,62
Palackos és lédig kiszerelés összesen		95,66	163,60	171,02	30,05	6,86	22,84

Forrás: KSH

11. táblázat: Magyarország bor-külkereskedelme értékben kifejezve

		Export értéke			Import értéke		
		2017. I-II.	2018. I-II.	Változás	2017. I-II.	2018. I-II.	Változás
		milliárd HUF	milliárd HUF	százalék	milliárd HUF	milliárd HUF	százalék
Palackos	Fehér	1,23	1,63	132,04	0,09	0,09	101,40
	Vörös és rozé	0,46	0,57	123,16	0,25	0,24	95,34
	Összesen	1,70	2,20	129,62	0,34	0,33	96,91
Lédig	Fehér	1,07	1,85	173,81	0,02	0,003	18,28
	Vörös és rozé	0,13	0,37	276,07	0,28	0,03	9,48
	Összesen	1,20	2,22	185,20	0,30	0,03	10,01
Palackos és lédig kiszerelés összesen		2,89	4,42	152,64	0,64	0,36	56,27

Forrás: KSH

12. táblázat: Magyarország pezsgő-külkereskedelme

	2017. I-II.		2018. I-II.		2018. I-II. /2017. I.-II.	
	Mennyiség	Érték	Mennyiség	Érték	Mennyiség	Érték
	ezer hl	milliárd HUF	ezer hl	milliárd HUF	százalék	százalék
Import	3,25	0,27	2,29	0,17	70,37	63,78
Export	2,68	0,16	3,90	0,23	145,58	141,90

Forrás: KSH

