

XXI. évfolyam, 10. szám, 2018



# **AGRÁRPIACI JELENTÉSEK**

## **ÉLŐÁLLAT ÉS HÚS**

**Élőállat és Hús**  
**XXI. évfolyam, 10. szám, 2018**

Megjelenik kéthetente  
2018. május 23.

**Felelős szerkesztő**  
Dr. Stummer Ildikó

**Szerző**  
Egri Edit  
egri.edit@aki.gov.hu

**Kiadó**  
Agrárgazdasági Kutató Intézet  
H-1093 Budapest, Zsil utca 3-5.  
Postacím: H-1463 Budapest, Pf.: 944  
Telefon: (+36 70) 501-0446  
Fax: (+36 1) 217-8111  
www.aki.gov.hu  
aki@aki.gov.hu  
https://pair.aki.gov.hu

ISSN 1418 2130

Az Élőállat és Hús piaci jelentésen kívül kínáljuk még a Baromfi; Zöldség, Gyümölcs és Bor; Tej és Tejtermékek; Gabona és Ipari Növények piaci jelentéseket is.

A kiadványokkal kapcsolatban részletes felvilágosítást ad:  
Publikációs Csoport  
publikacio@aki.gov.hu  
Telefon: (+36 70) 501-1156

Minden jog fenntartva. A kiadvány bármely részének sokszorosítása, adatainak bármilyen formában (nyomtatott vagy elektronikus) történő tárolása vagy továbbítása, illetőleg bármilyen elven működő adatbázis-kezelő segítségével történő felhasználása csak a kiadó előzetes írásbeli engedélyével történhet.

## Tartalomjegyzék

|                                |          |
|--------------------------------|----------|
| <b>Összefoglaló.....</b>       | <b>3</b> |
| <b>Piaci jelentés .....</b>    | <b>4</b> |
| Világ .....                    | 4        |
| Európai Unió.....              | 4        |
| Magyarország .....             | 4        |
| Agrárpolitikai hírek .....     | 5        |
| <b>Táblázatok, ábrák.....</b>  | <b>6</b> |
| Sertés .....                   | 6        |
| Szarvasmarha .....             | 13       |
| Bárány.....                    | 18       |
| Nemzetközi előrevetítések..... | 21       |

## Összefoglaló

Az Amerikai Egyesült Államok agrárminisztériumának (*USDA*) adatai alapján az Egyesült Államokban a sertés ára 1,21 dollár (*USD*)/kilogramm hasított hideg súly volt 2018 áprilisában, ez csaknem 10 százalékos csökkenést jelentett az egy évvel korábbihoz képest.

Braziliában a sertés ára (4,55 brazil réal/kilogramm hasított hideg súly) 17 százalékkal volt alacsonyabb 2018 áprilisában, mint az előző esztendő azonos hónapjában.

Az Európai Unióban az „E” kereskedelmi osztályba tartozó sertés vágóhídi belépési ára 1,44 euró/kilogramm hasított hideg súly volt 2018 áprilisában, 15 százalékkal csökkent egy év alatt.

Magyarországon a hazai termelésű vágósertés termelői ára áfa és szállítási költség nélkül 452 forint/kilogramm hasított meleg súly volt 2018 áprilisában, ami 14,5 százalékos csökkenést jelentett az egy évvel korábbi átlagárhoz képest.

## Piaci jelentés

### Világ

Az Amerikai Egyesült Államok agrárminisztériumának (*USDA*) májusban megjelent elemzése szerint az USA sertéshústermelése több mint 3 százalékkal emelkedhet 2019-ben a 2018. évre előre jelzett mennyiséghez viszonyítva. A sertéshús-feldolgozó üzemek kapacitása az előző év vége óta folyamatosan bővül és várhatóan a következő évben is megfigyelhető lesz ez a tendencia. Az *USDA* szakértői szerint a feldolgozók élénkülő kereslete ellenére a hízósertés termelői ára csak kismértékben, 2-3 százalék körül emelkedhet a vizsgált összehasonlításban. A belső fogyasztás 2 százalékkal, a nemzetközi piacon értékesített sertéshús volumene pedig 3,5 százalékkal nőhet. Az Egyesült Államok élősertés-importja előreláthatóan nem változik jelentősen, míg sertéshús-behozatala 2 százalékkal bővíthet a jelzett időszakban.

Az *USDA* adatai szerint az USA sertéshústermelése 4 százalékkal volt magasabb 2018 első negyedében a 2017. január–márciusihoz képest. A vágások száma 3 százalékkal, a vágóhidakra kerülő sertések élősúlya 1 százalékkal emelkedett a megfigyelt időszakban. Az Egyesült Államok sertéshúskivitele 6 százalékkal nőtt az idei év első három hónapjában az egy évvel korábbihoz képest, a legnagyobb célpiacai közül Dél-Koreába (+35 százalék) növelte az eladott sertéshús mennyiségét, míg Mexikóba és Japánba egyaránt 2-2 százalékkal csökkent az export. Az *USDA* adatai alapján az Egyesült Államokban a sertés ára 1,21 dollár (*USD*)/kilogramm hasított hideg súly volt 2018 áprilisában, ez csaknem 10 százalékos csökkenést jelentett az egy évvel korábbihoz képest.

Brazíliában a sertés ára (4,55 brazil reál/kilogramm hasított hideg súly) 17 százalékkal volt alacsonyabb 2018 áprilisában, mint az előző esztendő azonos hónapjában. A brazíliai sertés- és baromfitenyésztők szövetségének (*ABPA*) adatai szerint Brazília sertéshúskivitele 21 százalékkal csaknem 40 ezer tonnára csökkent 2018 áprilisában a 2017. áprilisihoz képest.

### Európai Unió

Az Európai Bizottság adatai szerint az Európai Unió 2 százalékkal kevesebb sertéshúst (997 ezer tonna) értékesített a nemzetközi piacon 2018 első negyedében, mint egy évvel korábban. Az export 36 százaléka Kínába irányult, ahova az egy évvel korábbinál 11 százalékkal kevesebb, 358 ezer tonna uniós sertéshús került a vizsgált időszakban. További nagy célpiac Japán (110 ezer tonna) és Dél-Korea (95 ezer tonna) volt: Japánba 5 százalékkal, Dél-Koreába 27 százalékkal emelkedett a kivitel.

A közösség sertéshúsimportja (9 ezer tonna) 5 százalékkal nőtt a jelzett időszakban, a behozatal 64 százaléka Svájcból származott.

Az Európai Unióban az „E” kereskedelmi osztályba tartozó sertés vágóhídi belépési ára 1,44 euró/kilogramm hasított hideg súly volt 2018 áprilisában, 15 százalékkal csökkent egy év alatt.

Az uniós sertéspiac szempontjából meghatározó vállalatok és vágóhidak nem változtattak a sertések átvételi árán 2018 20. hetében az egy héttel korábbihoz viszonyítva. A sertésárak 20-28 százalékkal voltak alacsonyabbak az előző év azonos hetének átlagárához képest. A németországi szerződéses ár és a *Tönnies* felvásárlási ára egyaránt 1,37 euró/kilogramm hasított súly volt a megfigyelt héten. A *West Fleisch* 1,35, a *Vion* 1,39, a *Danish Crown* és a *Tican* 1,19 euró/kilogramm hasított súly áron vásárolta a sertéseket a 20. héten. A németországi vágóhidak árai 3-4 százalékkal emelkednek a 21. héten az előző hetihez viszonyítva.

### Magyarország

A KSH adatai szerint Magyarország élősertés-kivitele 20,6 százalékkal csökkent 2018 első két hónapjában az egy évvel korábban külföldön eladott mennyiséghez viszonyítva. Legfőbb partnereink Románia, Ausztria, Horvátország és Hollandia voltak. Románia 8 százalékkal és Ausztria 4 százalékkal több, míg Horvátország 44 százalékkal és Hollandia 37 százalékkal

kevesebb sertést vásárolt Magyarországtól. Az élősertés-behozatal 3 százalékkal nőtt a megfigyelt időszakban, a legnagyobb beszállítók Szlovákia és Németország voltak. A Szlovákiából vásárolt sertések mennyisége nem változott számottevően, a Németországból vásároltaké több mint 68 százalékkal nőtt.

A nemzetközi piacon értékesített sertéshús mennyisége 1 százalékkal, értéke pedig 7 százalékkal csökkent 2018. január–februárban a 2017. január–februárhoz képest. A legtöbb sertéshúst Romániába, Japánba, Olaszországba és Kínába szállítottuk. A Romániába (+37 százalék) és Olaszországba (+86 százalék) irányuló export emelkedett, míg Japánba 6 százalékkal, Kínába 59 százalékkal csökkent a kiszállítás. A sertéshúsimport volumene 28 százalékkal, értéke 21 százalékkal nőtt. A sertéshús 57 százaléka Németországból, Spanyolországból

és Lengyelországból származott. Magyarország élő sertésből és sertéshúsból nettó importőr volt a vizsgált periódusban.

A hazai termelésű vágósertés termelői ára áfa és szállítási költség nélkül 452 forint/kilogramm hasított meleg súly volt 2018 áprilisában, ami 14,5 százalékos csökkenést jelentett az egy évvel korábbi átlagárhoz képest. Az AKI PÁIR adatai szerint a darabolt sertéshús (karaj, tarja, comb) feldolgozói értékesítési ára 13,5 százalékkal mérséklődött 2018 áprilisában 2017 azonos hónapjához viszonyítva. A KSH adatai szerint a rövidkaraj és a sertéscomb fogyasztói ára egyaránt 3-3 százalékkal nőtt a megfigyelt időszakban.

## Agrárpolitikai hírek

- Az afrikai sertéspestis (ASP) április végi, Heves megyei megállapítása után az ukrán határhoz közel, a Szabolcs-Szatmár-Bereg megyei Tiszakerecsény község határában jelent meg a vírus. A betegség jelenlétét egy elhullottan a Nyírerdő Zrt. vadászterületén talált vad-disznóból származó mintában mutatta ki 2018. május 16-án a Nébih laboratóriuma. A járványügyi nyomozás

jelenleg folyamatban van. A legvalószínűbb, hogy Kárpátaljáról a fertőzött, vírusbordozó vaddisznók tavaszi vándorlása révén került át Magyarországra a fertőzés. Az ASP megállapítását követően az országos főállatorvos – a Heves megyei esethez hasonlóan – minden szükséges intézkedést elrendelt. Ezek közé tartozik többek között, hogy kijelölték a fertőzött, valamint azon belül a betegség szempontjából különösen ellenőrzött területet. Az érintett területekről és a vonatkozó előírásokról részletes tájékoztató található a Nébih honlapján.

## Táblázatok, ábrák

### Sertés

1. táblázat: A vágósertés termelői ára<sup>a)</sup> Magyarországon

| Megnevezés                   | Minőségi kategória                 | Mértékegység               | 2017. 19. hét | 2018. 18. hét | 2018. 19. hét | 2018. 19. hét/<br>2017. 19. hét<br>(százalék) | 2018. 19. hét/<br>2018. 18. hét<br>(százalék) |
|------------------------------|------------------------------------|----------------------------|---------------|---------------|---------------|---|---|
| Vágósertés hazai termelésből | E                                  | darab                      | 29 522        | 21 175        | 32 828        | 111,20  | 155,03  |
|                              |                                    | HUF/kg hasított meleg súly | 550,79        | 439,14        | 428,65        | 77,82   | 97,61   |
|                              | Valamennyi kategória <sup>b)</sup> | darab                      | 59 358        | 40 924        | 63 759        | 107,41  | 155,80  |
|                              |                                    | HUF/kg hasított meleg súly | 548,02        | 439,15        | 427,88        | 78,08   | 97,43   |

<sup>a)</sup> Az ár nem tartalmazza a szállítási költséget.

<sup>b)</sup> S-P, Nem minősített, M1.

Forrás: AKI PÁIR

2. táblázat: A vágósertés vágóhídi belépési ára<sup>a)</sup> Magyarországon

| Megnevezés                            | Mértékegység               | 2017. 19. hét | 2018. 18. hét | 2018. 19. hét | 2018. 19. hét/<br>2017. 19. hét<br>(százalék) | 2018. 19. hét/<br>2018. 18. hét<br>(százalék) |
|---------------------------------------|----------------------------|---------------|---------------|---------------|---|---|
| Vágósertés hazai termelésből származó | darab                      | 59 358        | 40 924        | 63 759        | 107,41  | 155,80  |
|                                       | HUF/kg hasított meleg súly | 558,72        | 449,34        | 438,07        | 78,41   | 97,49   |
| Vágósertés importból származó         | darab                      | 6 849         | 5 572         | 8 033         | 117,29  | 144,17  |
|                                       | HUF/kg hasított meleg súly | 542,90        | 428,43        | 409,31        | 75,39   | 95,54   |

<sup>a)</sup> A sertések termelői ára a vágóhíd kapujában, amely tartalmazza a szállítási költséget is.

Forrás: AKI PÁIR

3. táblázat: A hizósertéstáp értékesítési ára Magyarországon

| Megnevezés         | Mértékegység | 2017. április | 2018. március | 2018. április | 2018. április /<br>2017. április<br>(százalék) | 2018. április /<br>2018. március<br>(százalék) |
|--------------------|--------------|---------------|---------------|---------------|--|--|
| Hizósertéstáp I.   | tonna        | 3 046,39      | 3 353,48      | 6 559,49      | 215,32   | 195,60   |
|                    | HUF/tonna    | 70 733        | 74 403        | 71 685        | 101,35   | 96,35  |
| Hizósertéstáp II.  | tonna        | 4 686,07      | 6 213,05      | 4 657,32      | 99,39  | 74,96  |
|                    | HUF/tonna    | 66 926        | 69 974        | 67 974        | 101,57   | 97,14  |
| Hizósertéstáp III. | tonna        | ...           | ...           | ...           | ...  | ...  |
|                    | HUF/tonna    | ...           | ...           | ...           | ...  | ...  |

...=Adatvédelmi korlátok miatt nem közölhető adat.

Forrás: AKI PÁIR

4. táblázat: A nyers sertéshúsok feldolgozó értékesítési ára Magyarországon

| Megnevezés  | Mértékegység | 2017. 19. hét | 2018. 18. hét | 2018. 19. hét | 2018. 19. hét/ | 2018. 19. hét/ |
|---|--------------|---------------|---------------|---------------|----------------|----------------|
|   |              |               |               |               | 2017. 19. hét  | 2018. 18. hét  |
|   |              |               |               | (százalék)    |                | (százalék)     |
| Csontos sertéshús, lehúzott, félben (fej, láb és farok nélkül)  | tonna        | 133,50        | 171,08        | 259,86        | 194,65         | 151,90         |
|   | HUF/kg       | 818,08        | 703,41        | 668,12        | 81,67          | 94,98          |
| Szalonnás és bőrös sertéshús, félben (fejvel, lábbal, farokkal) | tonna        | 472,77        | 370,94        | 459,07        | 97,10          | 123,76         |
|   | HUF/kg       | 642,09        | 510,79        | 509,35        | 79,33          | 99,72          |
| Sertéskaraj, csonttal, szűzpecsenye nélkül                      | tonna        | 0,93          | 5,16          | 2,47          | 264,84         | 47,87          |
|   | HUF/kg       | 928,84        | 818,80        | 840,85        | 90,53          | 102,69         |
| Sertéscomb, csont nélkül  | tonna        | 158,98        | 171,89        | 219,77        | 138,24         | 127,86         |
|   | HUF/kg       | 917,26        | 790,77        | 756,29        | 82,45          | 95,64          |
| Sertésstarja, csonttal  | tonna        | 53,33         | 30,75         | 71,16         | 133,43         | 231,39         |
|   | HUF/kg       | 823,64        | 802,05        | 779,74        | 94,67          | 97,22          |

...=Adatvédelmi korlátok miatt nem közölhető adat.

Forrás: AKI PÁIR

5. táblázat: A vágósertés termelői ára az EU néhány tagországában

|                              | EUR/kg hasított súly |               |               |               |               |
|------------------------------|----------------------|---------------|---------------|---------------|---------------|
|                              | 2018. 17. hét        | 2018. 18. hét | 2018. 19. hét | 2018. 20. hét | 2018. 21. hét |
| Vion (Hollandia)             | 1,42                 | 1,39          | 1,39          | 1,39          | –             |
| Compexo (Hollandia)          | 1,25                 | 1,24          | 1,23          | 1,23          | –             |
| Németország (szerződéses ár) | 1,42                 | 1,42          | 1,37          | 1,37          | 1,42          |
| Tönnies (Németország)        | 1,42                 | 1,42          | 1,37          | 1,37          | 1,42          |
| West Fleisch (Németország)   | 1,40                 | 1,40          | 1,35          | 1,35          | 1,40          |
| Danish Crown (Dánia)         | 1,19                 | 1,19          | 1,19          | 1,19          | –             |
| Tican (Dánia)                | 1,19                 | 1,19          | 1,19          | 1,19          | –             |
| Covavee (Belgium)            | –                    | –             | –             | –             | –             |
| Breton (Franciaország)       | 1,18                 | 1,19          | 1,19          | 1,19          | –             |

Forrás: Schuttert, Landbrug & Fodevarer, MPB

6. táblázat: A vágósertés („E” minőségi kategória) vágóhídi belépési ára<sup>a)</sup> az Európai Unióban

|                     | HUF/kg hasított hideg súly |               |               |   |   |
|---------------------|----------------------------|---------------|---------------|---|---|
|                     | 2017. 19. hét              | 2018. 18. hét | 2018. 19. hét | 2018. 19. hét/<br>2017. 19. hét<br>(százalék) | 2018. 19. hét/<br>2018. 18. hét<br>(százalék) |
| <b>Magyarország</b> | <b>571</b>                 | <b>461</b>    | <b>450</b>    | <b>78,77</b>                                  | <b>97,67</b>                                  |
| Belgium             | 493                        | 374           | 361           | 73,28   | 96,55   |
| Bulgária            | 598                        | 461           | 462           | 77,20   | 100,05  |
| Csehország          | 522                        | 431           | 420           | 80,40   | 97,46   |
| Dánia               | 492                        | 399           | 400           | 81,30   | 100,08  |
| Németország         | 563                        | 451           | 446           | 79,10   | 98,78   |
| Észtország          | 503                        | 450           | 454           | 90,35   | 100,97  |
| Görögország         | 558                        | 502           | 505           | 90,57   | 100,66  |
| Spanyolország       | 514                        | 444           | 445           | 86,42   | 100,08  |
| Franciaország       | 507                        | 408           | 409           | 80,59   | 100,08  |
| Horvátország        | 556                        | 460           | 451           | 81,20   | 98,01   |
| Írország            | 513                        | 440           | 441           | 85,96   | 100,15  |
| Olaszország         | –                          | –             | –             | –   | –   |
| Ciprus              | 620                        | 639           | 640           | 103,20  | 100,08  |
| Lettország          | 564                        | 446           | 441           | 78,12   | 98,72   |
| Litvánia            | 548                        | 456           | 444           | 80,95   | 97,33   |
| Luxemburg           | 555                        | 448           | 436           | 78,57   | 97,48   |
| Málta               | 678                        | –             | –             | –   | –   |
| Hollandia           | 502                        | 393           | 393           | 78,24   | 100,10  |
| Ausztria            | 557                        | 470           | 460           | 82,52   | 97,79   |
| Lengyelország       | 543                        | 435           | 423           | 77,88   | 97,13   |
| Portugália          | 576                        | 518           | 519           | 90,12   | 100,08  |
| Románia             | 580                        | 474           | 462           | 79,70   | 97,41   |
| Szlovénia           | 553                        | 493           | 485           | 87,82   | 98,40   |
| Szlovákia           | 550                        | 442           | 426           | 77,47   | 96,42   |
| Finnország          | 478                        | 498           | 496           | 103,82  | 99,69   |
| Svédország          | 544                        | 503           | 514           | 94,44   | 102,08  |
| Egyesült Királyság  | 581                        | 519           | 520           | 89,48   | 100,22  |
| <b>EU</b>           | <b>538</b>                 | <b>444</b>    | <b>439</b>    | <b>81,69</b>                                  | <b>98,98</b>                                  |

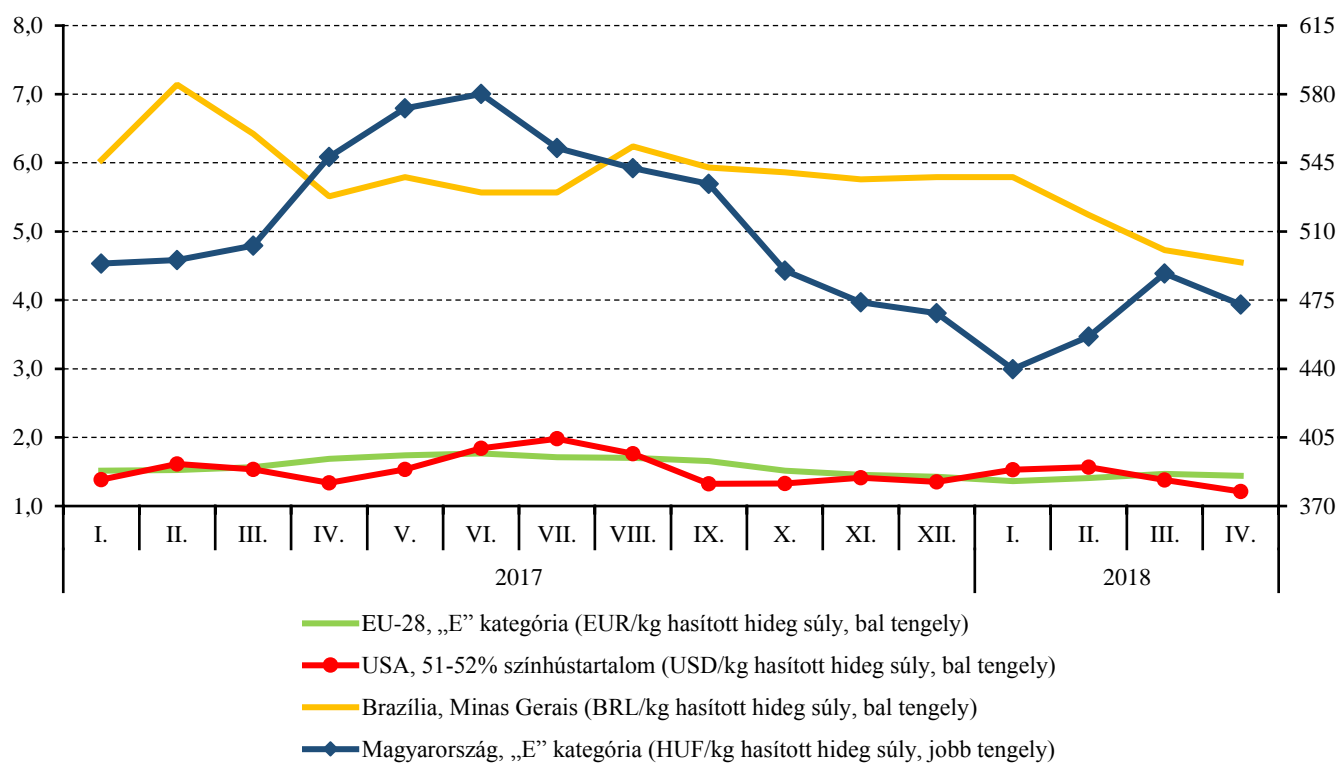
<sup>a)</sup> Az ár tartalmazza a szállítási költséget is.

Megjegyzés: Átszámítva az MNB hivatalos középárfolyamán.

Forrás: Európai Bizottság, AKI PÁIR

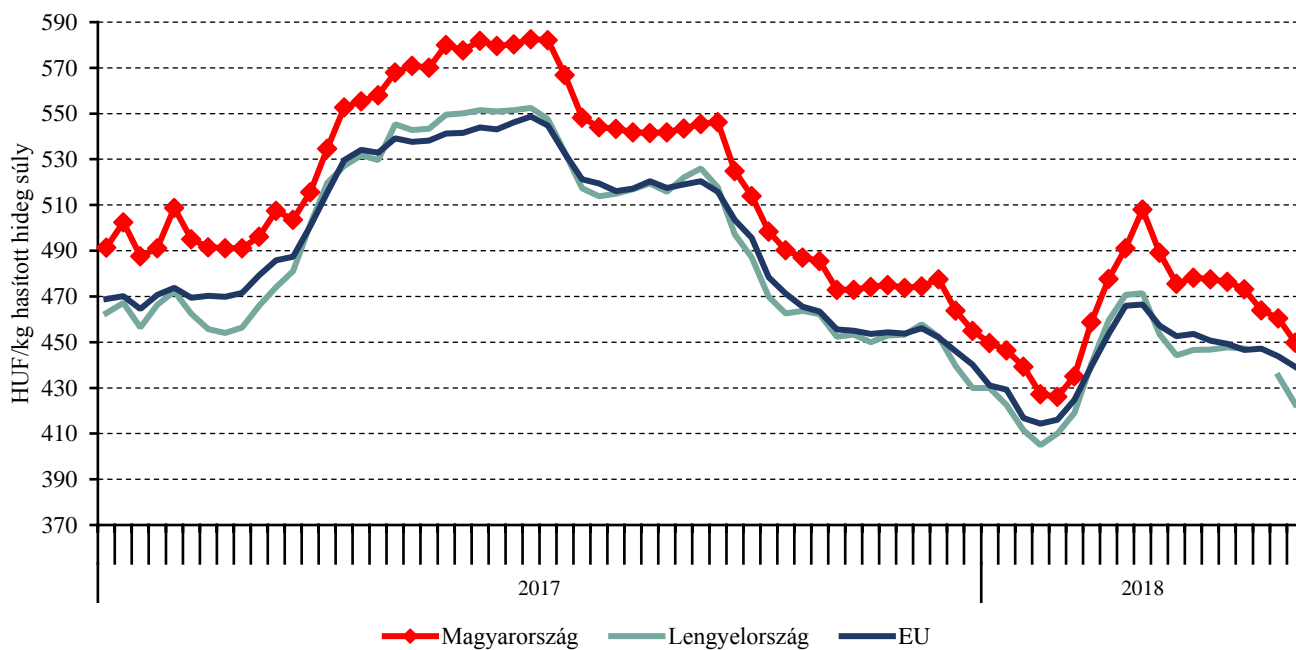


1. ábra: A sertés havi világpiaci ára nemzeti valutában (2017–2018)



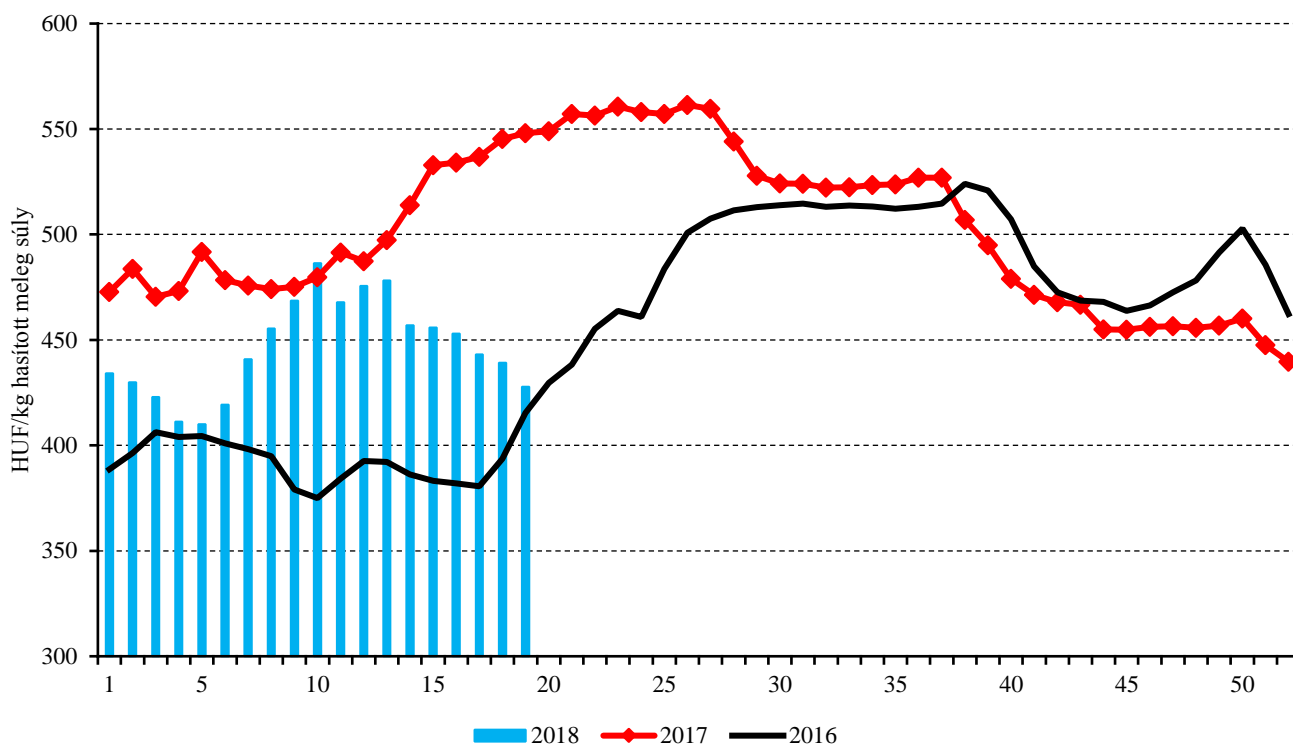
Forrás: USDA, Európai Bizottság, MPB, AKI PÁIR

2. ábra: A vágósertés („E” minőségi kategória) heti vágóhídi belépési ára az EU néhány tagországában (2017–2018)



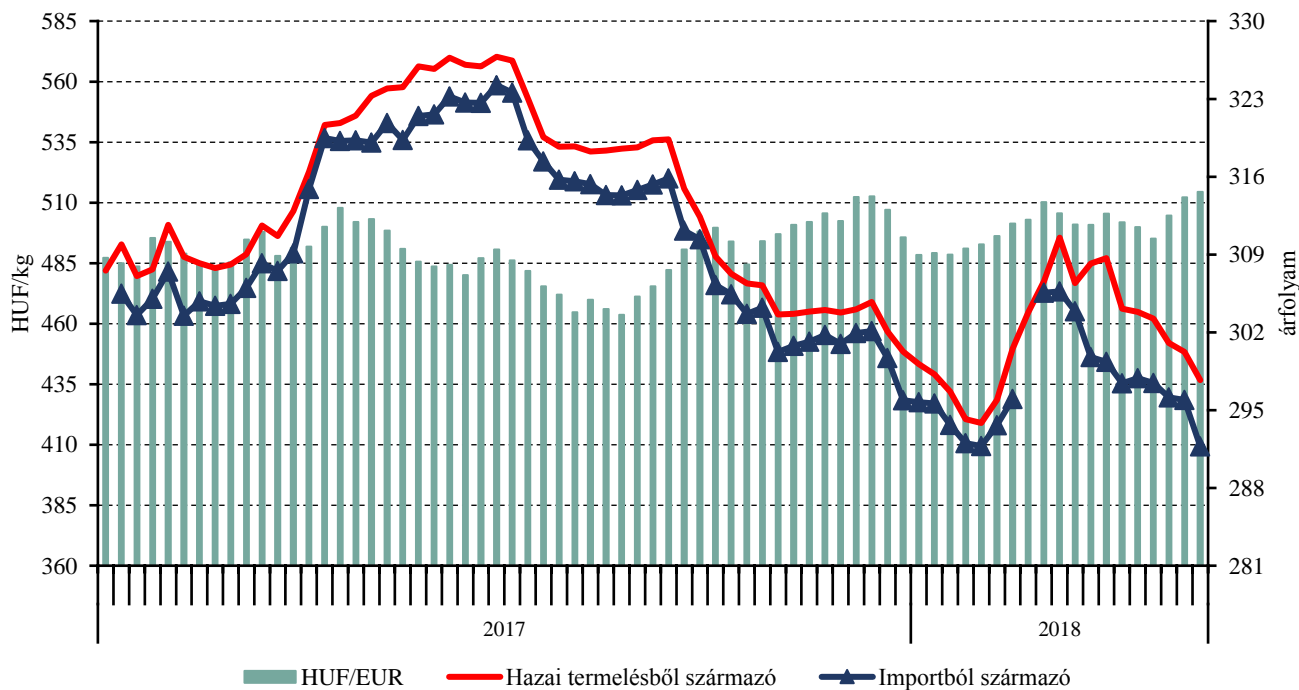
Forrás: Európai Bizottság, AKI PÁIR

3. ábra: A hazai termelésből származó vágósertés<sup>a)</sup> heti termelői ára Magyarországon (2016–2018)



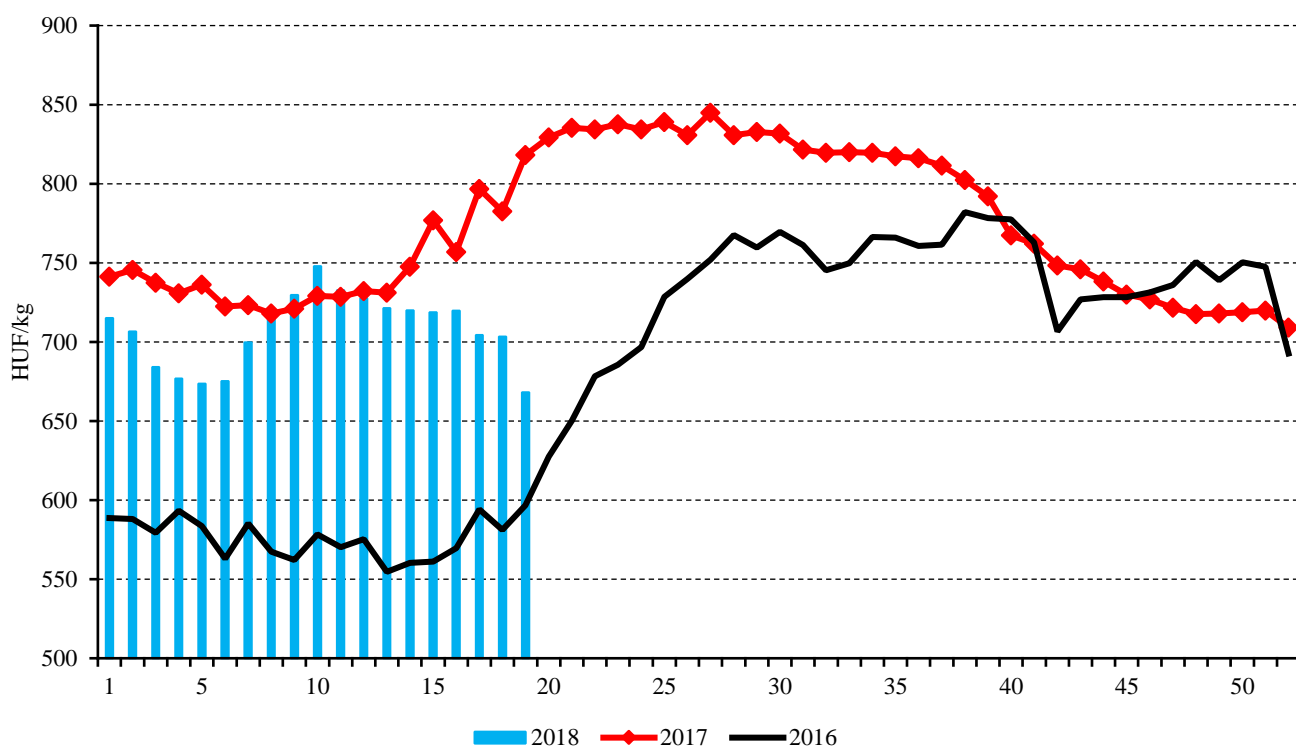
<sup>a)</sup> S-P, Nem minősített, M1.  
 Forrás: AKI PÁIR

4. ábra: A vágósertés heti vágóhídi belépési ára Magyarországon (2017–2018)



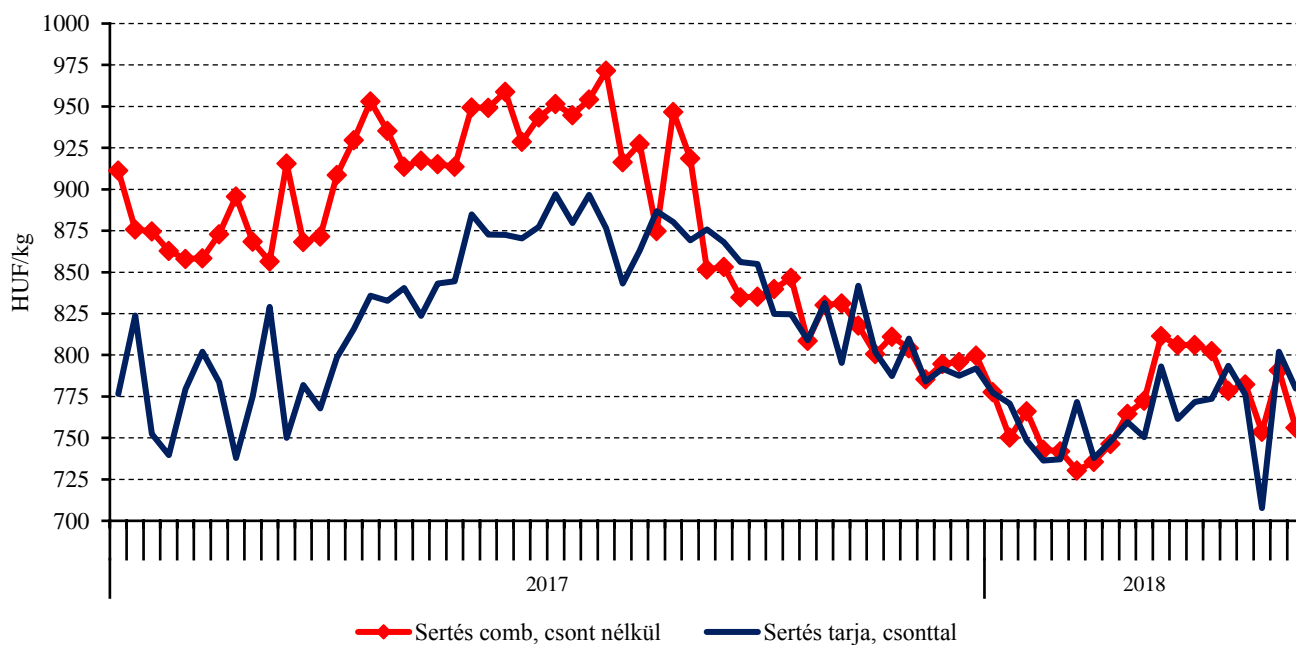
Forrás: AKI PÁIR, MNB

5. ábra: A csontos sertéshús, lehúzott, félben heti értékesítési ára Magyarországon (2016–2018)



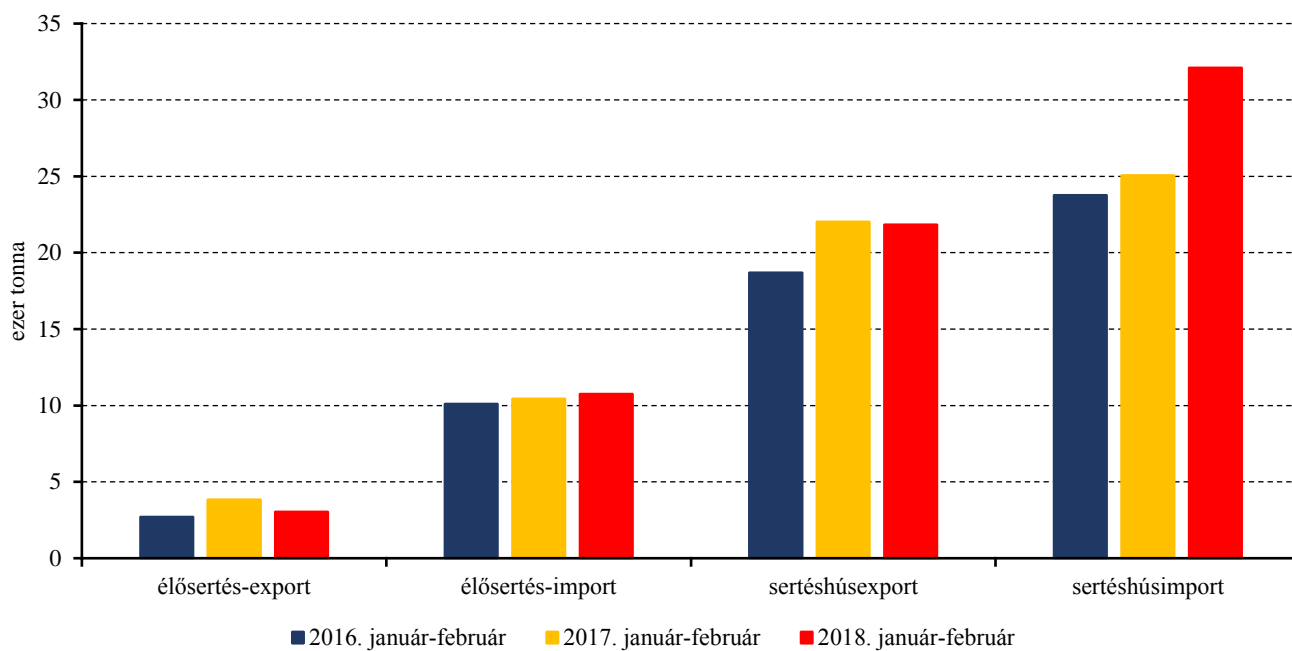
Forrás: AKI PÁIR

6. ábra: A darabolt sertéshúsok heti értékesítési ára Magyarországon (2017–2018)



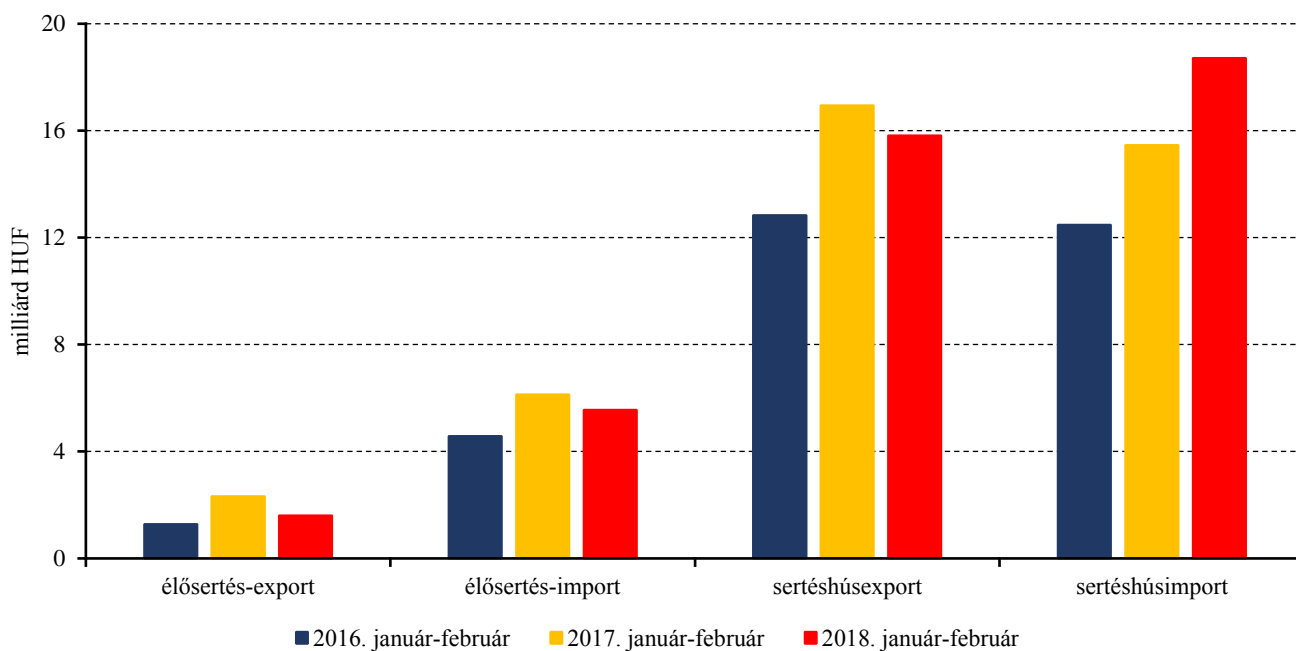
Forrás: AKI PÁIR

7. ábra: Az élő sertés és a sertéshús külkereskedelmének mennyisége Magyarországon



Forrás: KSH

8. ábra: Az élő sertés és a sertéshús külkereskedelmének értéke Magyarországon



Forrás: KSH

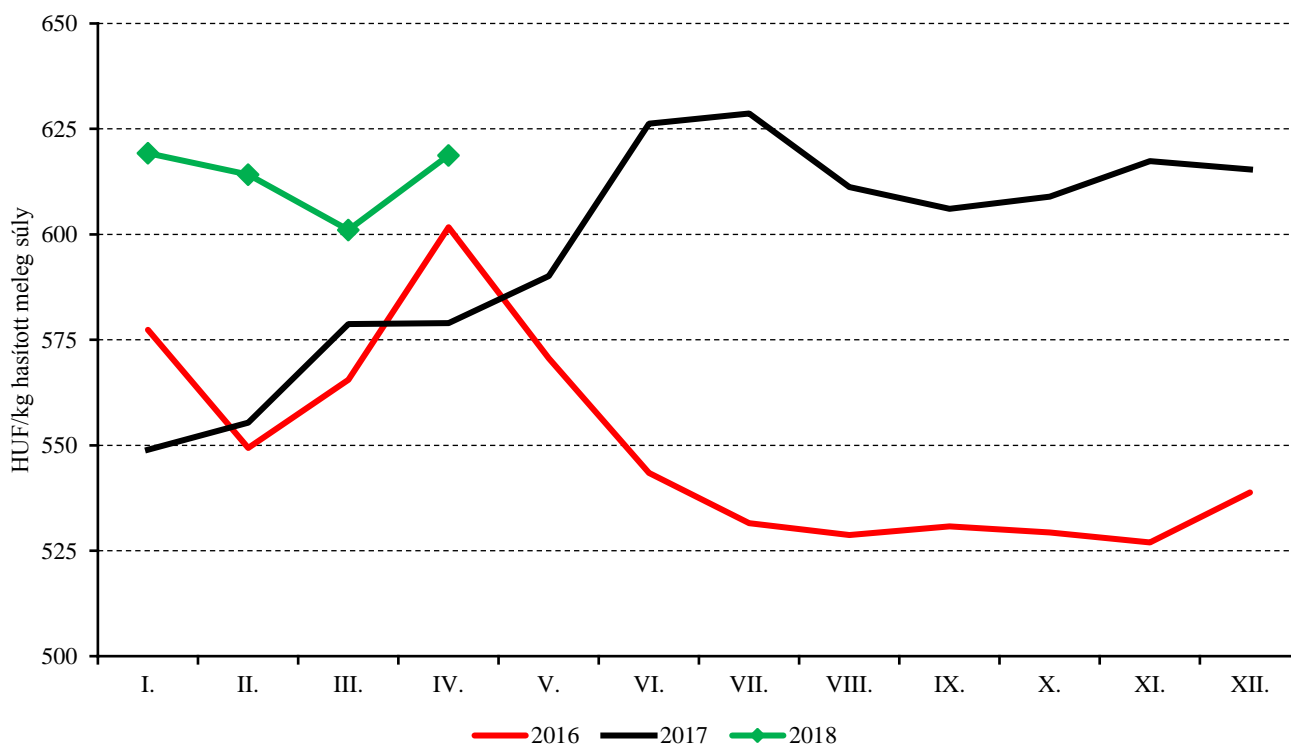
## Szarvasmarha

7. táblázat: A vágómarha termelői ára Magyarországon

| Megnevezés         | Minőségi kategória | Mértékegység               | 2017. 19. hét | 2018. 18. hét | 2018. 19. hét | 2018. 19. hét/<br>2017. 19. hét<br>(százalék) | 2018. 19. hét/<br>2018. 18. hét<br>(százalék) |
|--------------------|--------------------|----------------------------|---------------|---------------|---------------|---|---|
| Fiatal bika        | E-P                | darab                      | 161           | 174           | 162           | 100,62  | 93,10   |
|                    |                    | hasított meleg súly (kg)   | 39 587        | 40 209        | 37 447        | 94,59   | 93,13   |
|                    |                    | HUF/kg hasított meleg súly | 784,34        | 779,37        | 763,32        | 97,32   | 97,94   |
| Vágótehén          | E-P                | darab                      | 905           | 519           | 748           | 82,65   | 144,12  |
|                    |                    | hasított meleg súly (kg)   | 266 746       | 154 327       | 222 792       | 83,52   | 144,36  |
|                    |                    | HUF/kg hasított meleg súly | 526,19        | 564,60        | 595,37        | 113,15  | 105,45  |
| Vágóüsző           | E-P                | darab                      | 64            | 79            | 139           | 217,19  | 175,95  |
|                    |                    | hasított meleg súly (kg)   | 14 970        | 18 805        | 33 005        | 220,47  | 175,51  |
|                    |                    | HUF/kg hasított meleg súly | 602,10        | 623,42        | 564,06        | 93,68   | 90,48   |
| Vágómarha összesen | E-P                | darab                      | 1 204         | 825           | 1 081         | 89,78   | 131,03  |
|                    |                    | hasított meleg súly (kg)   | 346 409       | 229 747       | 303 852       | 87,71   | 132,26  |
|                    |                    | HUF/kg hasított meleg súly | 570,10        | 613,45        | 614,59        | 107,80  | 100,19  |

Forrás: AKI PÁIR

9. ábra: A vágómarha havi termelői ára Magyarországon (2016–2018)



Forrás: AKI PÁIR

8. táblázat: **A fiatal bika („R3” minőségi kategória) vágóhídi belépési ára<sup>a)</sup> az Európai Unióban**

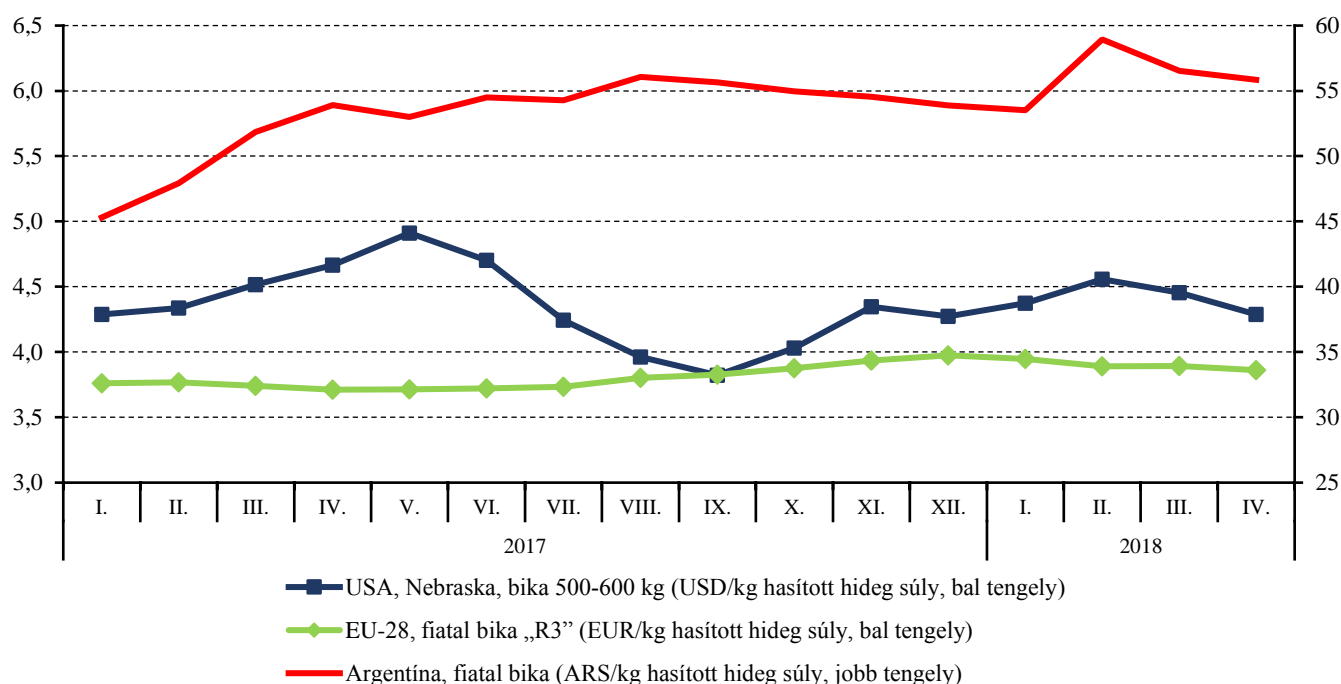
|                     | HUF/kg hasított hideg súly |               |               |   |   |
|---------------------|----------------------------|---------------|---------------|---|---|
|                     | 2017. 19. hét              | 2018. 18. hét | 2018. 19. hét | 2018. 19. hét/<br>2017. 19. hét<br>(százalék) | 2018. 19. hét/<br>2018. 18. hét<br>(százalék) |
| <b>Magyarország</b> | –                          | –             | –             | –   | –   |
| Belgium             | 921                        | 943           | 944           | 102,46  | 100,11  |
| Bulgária            | –                          | –             | –             | –   | –   |
| Csehország          | 1 032                      | 1 095         | 1 092         | 105,73  | 99,69   |
| Dánia               | 1 128                      | 1 176         | 1 159         | 102,81  | 98,61   |
| Németország         | 1 140                      | 1 208         | 1 197         | 104,95  | 99,05   |
| Észtország          | 1 095                      | –             | –             | –   | –   |
| Görögország         | 1 340                      | –             | 1 254         | 93,57   | –   |
| Spanyolország       | 1 168                      | 1 225         | 1 238         | 105,94  | 101,02  |
| Franciaország       | 1 161                      | 1 169         | 1 173         | 101,04  | 100,35  |
| Horvátország        | 1 116                      | 1 118         | 1 123         | 100,60  | 100,47  |
| Írország            | 1 221                      | 1 254         | 1 258         | 103,00  | 100,31  |
| Olaszország         | –                          | 1 250         | –             | –   | –   |
| Ciprus              | –                          | –             | –             | –   | –   |
| Lettország          | 826                        | 888           | 920           | 111,38  | 103,62  |
| Litvánia            | 887                        | 1 000         | 981           | 110,64  | 98,15   |
| Luxemburg           | 1 102                      | 1 122         | 1 121         | 101,74  | 99,89   |
| Málta               | 1 029                      | 1 047         | 1 048         | 101,88  | 100,08  |
| Hollandia           | 966                        | 1 125         | 1 119         | 115,90  | 99,52   |
| Ausztria            | 1 156                      | 1 207         | 1 197         | 103,52  | 99,16   |
| Lengyelország       | 1 015                      | 1 075         | 1 065         | 104,98  | 99,13   |
| Portugália          | 1 121                      | 1 222         | 1 214         | 108,37  | 99,33   |
| Románia             | 859                        | 1 032         | 938           | 109,18  | 90,96   |
| Szlovénia           | 1 058                      | 1 109         | 1 099         | 103,85  | 99,12   |
| Szlovákia           | 1 053                      | 1 076         | 1 075         | 102,08  | 99,89   |
| Finnország          | 1 212                      | 1 237         | 1 248         | 102,96  | 100,90  |
| Svédország          | 1 447                      | 1 330         | 1 378         | 95,20   | 103,58  |
| Egyesült Királyság  | 1 281                      | 1 277         | 1 286         | 100,39  | 100,70  |
| <b>EU</b>           | <b>1 158</b>               | <b>1 192</b>  | <b>1 192</b>  | <b>102,97</b>                                 | <b>99,98</b>                                  |

<sup>a)</sup>Az ár tartalmazza a szállítási költséget is.

Megjegyzés: Átszámítva az MNB hivatalos középárfolyamán.

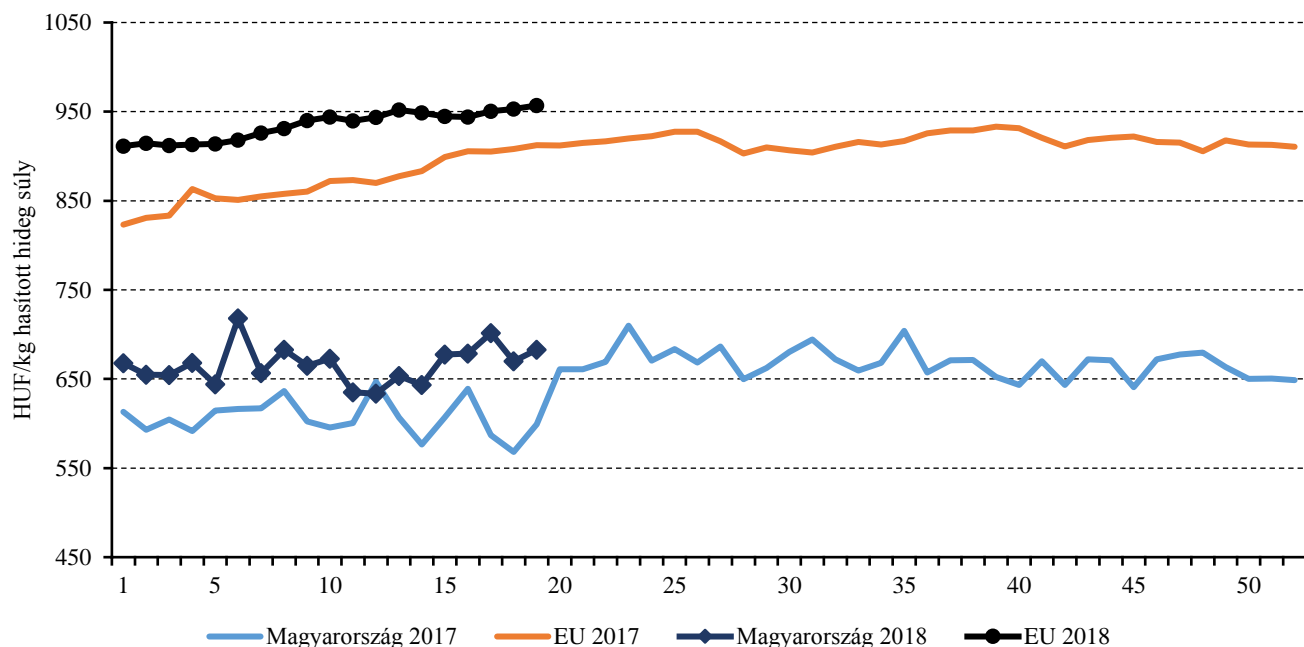
Forrás: Európai Bizottság, AKI PÁIR

10. ábra: A szarvasmarha havi világsi ára nemzeti valutában (2017–2018)



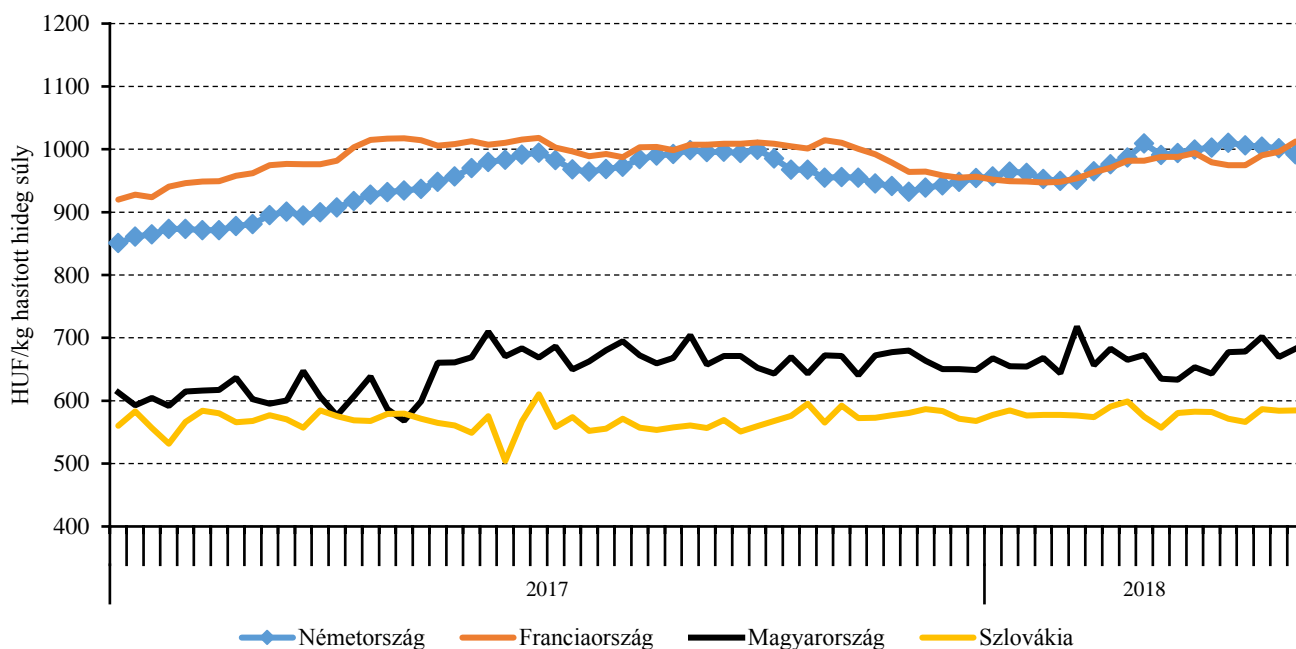
Forrás: USDA, Európai Bizottság, Minagri

11. ábra: A vágótehén „O3” heti vágóhídi belépési ára Magyarországon és az EU-ban (2017–2018)



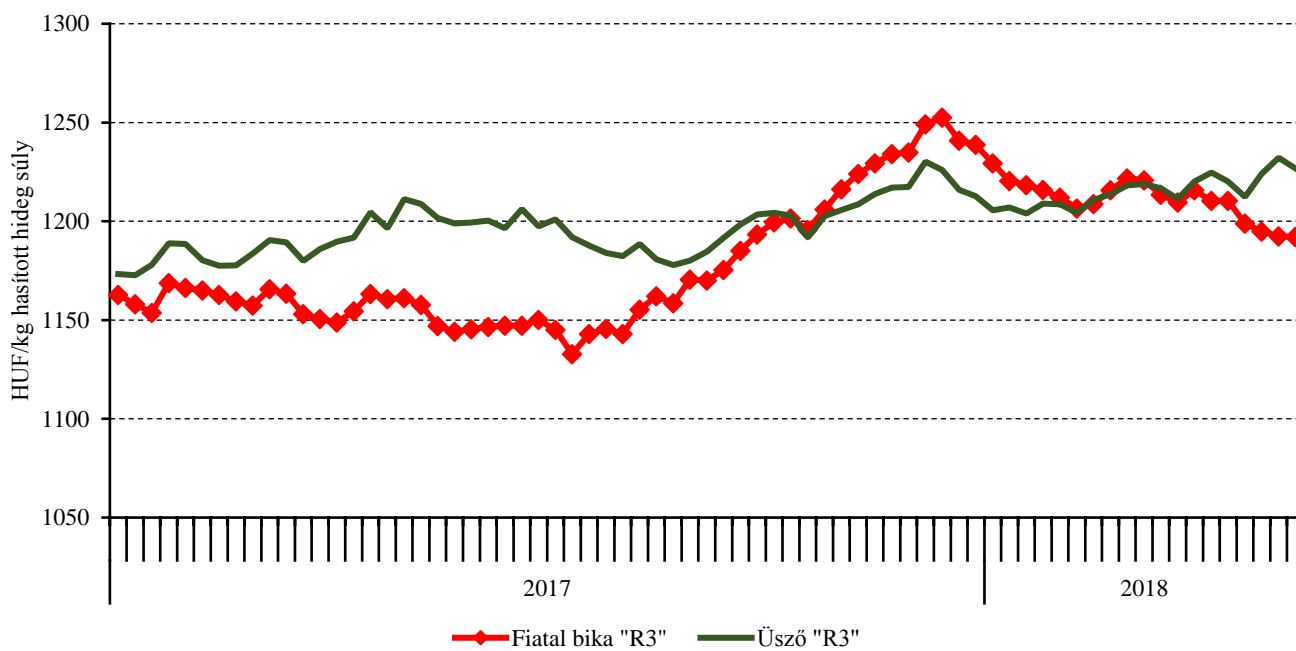
Forrás: Európai Bizottság, AKI PÁIR

12. ábra: A vágótehén „O3” heti vágóhídi belépési ára az EU néhány tagországában (2017–2018)



Forrás: Európai Bizottság, AKI PÁIR

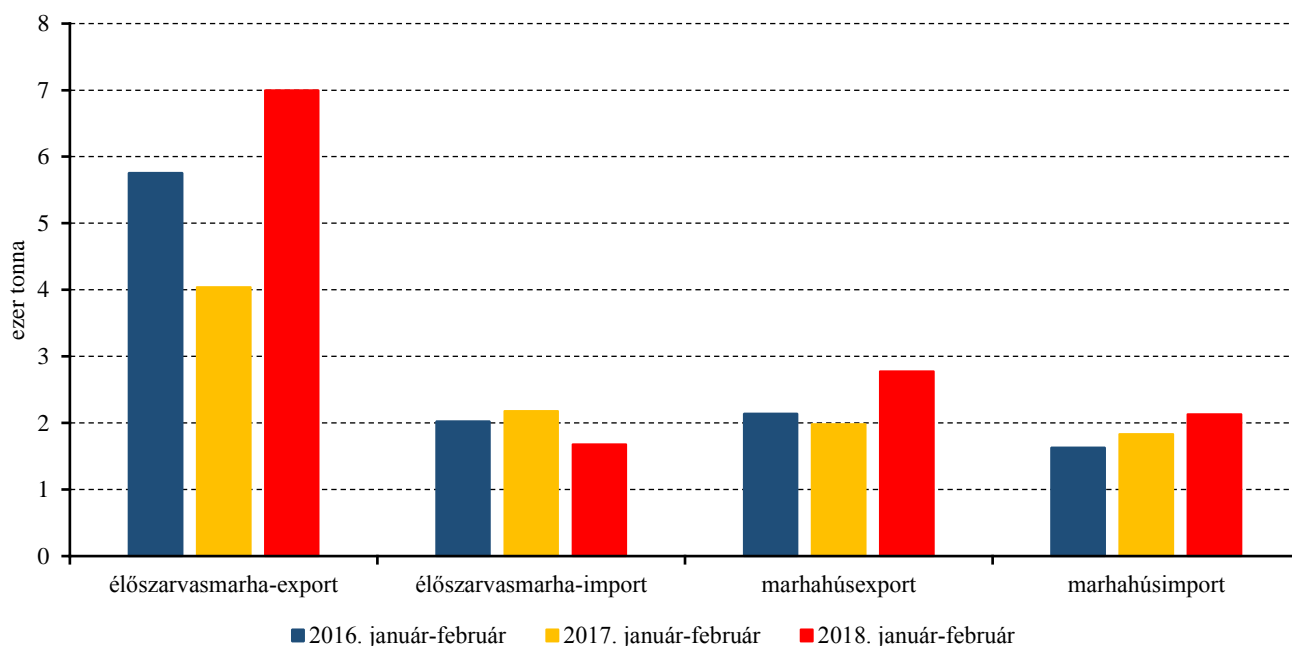
13. ábra: A fiatal bika „R3” és az üsző „R3” heti vágóhídi belépési ára az EU-ban (2017–2018)



Forrás: Európai Bizottság

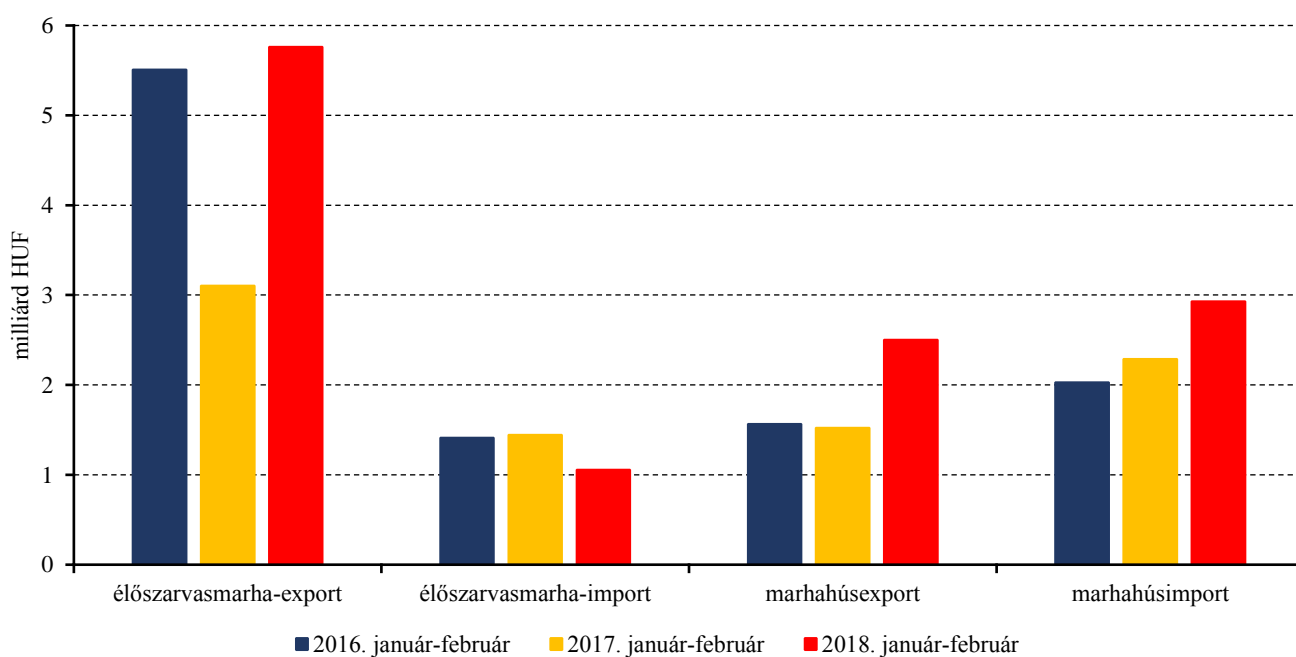


14. ábra: Az élő szarvasmarha és a marhahús külkereskedelmének mennyisége Magyarországon



Forrás: KSH

15. ábra: Az élő szarvasmarha és a marhahús külkereskedelmének értéke Magyarországon



Forrás: KSH

## Bárány

9. táblázat: A vágóbárány termelői ára Magyarországon

| Megnevezés          | Mértékegység   | 2017. 19. hét | 2018. 18. hét | 2018. 19. hét | 2018. 19. hét/<br>2017. 19. hét<br>(százalék) | 2018. 19. hét/<br>2018. 18. hét<br>(százalék) |
|---------------------|----------------|---------------|---------------|---------------|---|---|
| Könnyű bárány       | darab          | 5 653         | 642           | 4 482         | 79,29   | 698,13  |
|                     | HUF/kg élősúly | 719,07        | 751,23        | 739,60        | 102,86  | 98,45   |
| Nehéz bárány        | darab          | 1 197         | 1 837         | 2 863         | 239,18  | 155,85  |
|                     | HUF/kg élősúly | 651,53        | 740,48        | 687,91        | 105,58  | 92,90   |
| Vágóbárány összesen | darab          | 6 850         | 2 479         | 7 345         | 107,23  | 296,29  |
|                     | HUF/kg élősúly | 707,27        | 743,27        | 719,45        | 101,72  | 96,80   |

Forrás: AKI PÁIR

10. táblázat: A nehéz bárány (13 kg-nál nagyobb vágott súly) ára az Európai Unióban

|                    | HUF/kg vágott súly |               |               |   |   |
|--------------------|--------------------|---------------|---------------|---|---|
|                    | 2017. 19. hét      | 2018. 18. hét | 2018. 19. hét | 2018. 19. hét/<br>2017. 19. hét<br>(százalék) | 2018. 19. hét/<br>2018. 18. hét<br>(százalék) |
| Belgium            | 1 787              | 1 854         | 1 880         | 105,21  | 101,42  |
| Dánia              | 1 621              | 1 688         | 1 697         | 104,71  | 100,56  |
| Németország        | 1 712              | 1 844         | 1 885         | 110,10  | 102,22  |
| Észtország         | 799                | 980           | –             | –   | –   |
| Spanyolország      | 1 581              | 1 639         | 1 640         | 103,70  | 100,08  |
| Franciaország      | 1 895              | 1 973         | 1 974         | 104,19  | 100,08  |
| Írország           | 1 591              | 1 869         | 1 912         | 120,11  | 102,27  |
| Ciprus             | 1 422              | 1 477         | 1 456         | 102,37  | 98,59   |
| Lettország         | 1 070              | 849           | 1 131         | 105,70  | 133,23  |
| Litvánia           | 1 692              | –             | 1 577         | 93,2  | –   |
| Hollandia          | 1 651              | 2 084         | 2 130         | 129,06  | 102,22  |
| Ausztria           | 1 749              | 1 806         | 1 827         | 104,46  | 101,12  |
| Lengyelország      | 1 153              | 1 119         | 1 175         | 101,99  | 105,07  |
| Románia            | 720                | 723           | 640           | 88,94   | 88,58   |
| Finnország         | 1 130              | 1 181         | 1 182         | 104,60  | 100,08  |
| Svédország         | 1 776              | 1 659         | 1 716         | 96,61   | 103,42  |
| Egyesült Királyság | 1 522              | 2 018         | 2 052         | 134,84  | 101,70  |
| Nagy-Britannia     | 1 521              | 2 032         | 2 069         | 135,97  | 101,81  |
| Észak-Írország     | 1 532              | 1 836         | 1 840         | 120,12  | 100,22  |
| <b>EU</b>          | <b>1 555</b>       | <b>1 927</b>  | <b>1 953</b>  | <b>125,61</b>                                 | <b>101,37</b>                                 |

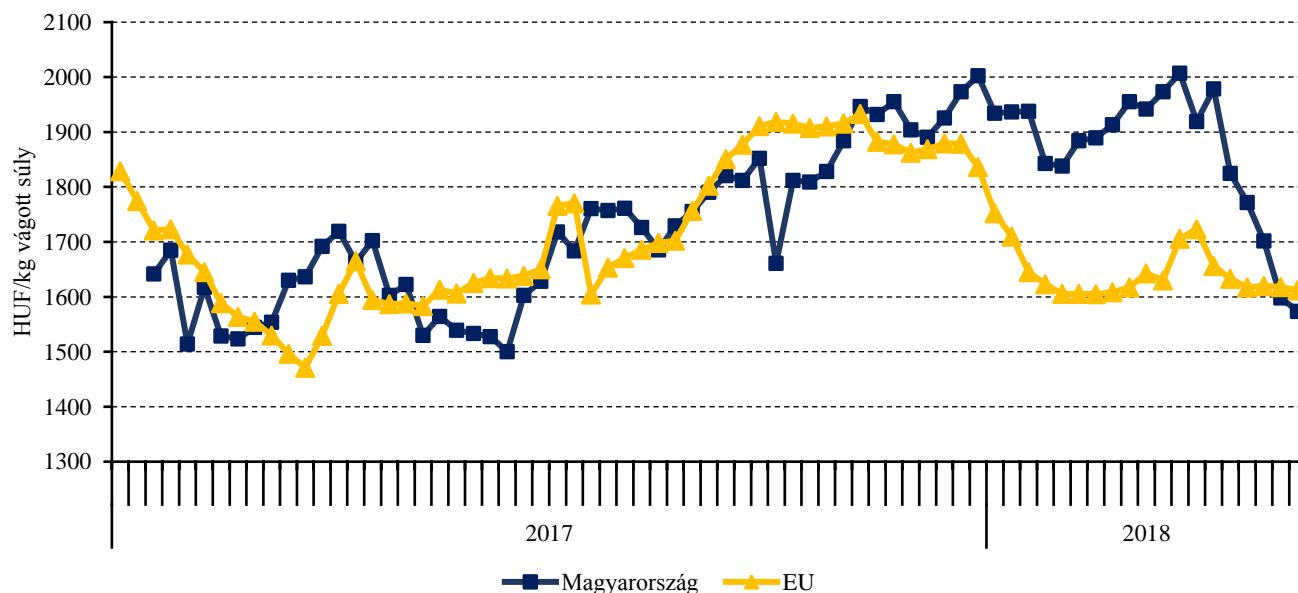
Megjegyzés: Átszámítva az MNB hivatalos középárfolyamán.  
Forrás: Európai Bizottság, AKI PÁIR

11. táblázat: A könnyű bárány (13 kg-nál kisebb vágott súly) ára az Európai Unióban

|                     | HUF/kg vágott súly |               |               |   |   |
|---------------------|--------------------|---------------|---------------|---|---|
|                     | 2017. 19. hét      | 2018. 18. hét | 2018. 19. hét | 2018. 19. hét/<br>2017. 19. hét<br>(százalék) | 2018. 19. hét/<br>2018. 18. hét<br>(százalék) |
| <b>Magyarország</b> | <b>1 530</b>       | <b>1 598</b>  | <b>1 574</b>  | <b>102,86</b>                                 | <b>98,45</b>                                  |
| Bulgária            | 1 867              | 1 967         | 1 968         | 105,43  | 100,08  |
| Görögország         | 1 330              | 1 359         | 1 346         | 101,22  | 99,07   |
| Spanyolország       | 1 733              | 1 786         | 1 788         | 103,16  | 100,08  |
| Horvátország        | 1 963              | 2 135         | 1 838         | 93,63   | 86,09   |
| Olaszország         | 1 693              | 1 596         | 1 591         | 93,98   | 99,69   |
| Portugália          | 1 313              | 1 665         | 1 666         | 126,90  | 100,08  |
| Szlovénia           | 1 635              | 1 675         | 1 688         | 103,21  | 100,76  |
| Szlovákia           | 1 303              | –             | –             | –   | –   |
| <b>EU</b>           | <b>1 583</b>       | <b>1 618</b>  | <b>1 612</b>  | <b>101,82</b>                                 | <b>99,66</b>                                  |

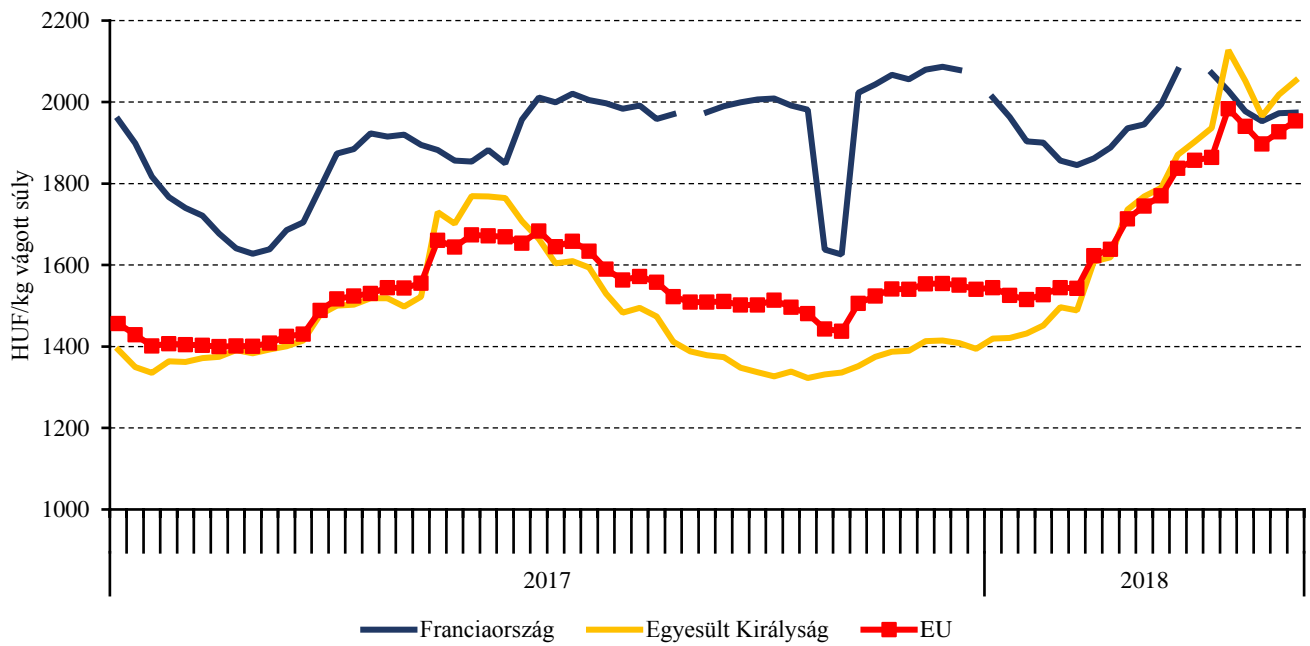
Megjegyzés: Átszámítva az MNB hivatalos középárfolyamán.  
 Forrás: Európai Bizottság, AKI PÁIR

16. ábra: A könnyű bárány heti termelői ára Magyarországon és az EU-ban (2017–2018)



Forrás: Európai Bizottság, AKI PÁIR

17. ábra: A nehéz bárány heti termelői ára az EU-ban (2017–2018)



Forrás: Európai Bizottság

## Nemzetközi előrevetítések

12. táblázat: A világ hústermelése (2014–2018)

|                           | 2014    | 2015    | 2016    | 2017 <sup>a)</sup> | 2018 <sup>b)</sup> | 2017/2016<br>(százalék) | 2018/2017<br>(százalék) |
|---------------------------|---------|---------|---------|--------------------|--------------------|-------------------------|-------------------------|
| ezer tonna                |         |         |         |                    |                    |                         |                         |
| <b>Sertéshús</b>          |         |         |         |                    |                    |                         |                         |
| Kína                      | 56 710  | 54 870  | 52 990  | 53 400             | 54 650             | 100,77                  | 102,34                  |
| Európai Unió              | 22 540  | 23 249  | 23 866  | 23 675             | 24 050             | 99,20                   | 101,58                  |
| USA                       | 10 368  | 11 121  | 11 320  | 11 610             | 12 166             | 102,56                  | 104,79                  |
| Brazília                  | 3 400   | 3 519   | 3 700   | 3 725              | 3 675              | 100,68                  | 98,66                   |
| Oroszország               | 2 510   | 2 615   | 2 870   | 2 960              | 3 050              | 103,14                  | 103,04                  |
| Vietnam                   | 2 431   | 2 548   | 2 701   | 2 741              | 2 800              | 101,48                  | 102,15                  |
| Kanada                    | 1 805   | 1 899   | 1 914   | 1 970              | 2 015              | 102,93                  | 102,28                  |
| Fülöp-szigetek            | 1 402   | 1 463   | 1 540   | 1 563              | 1 600              | 101,49                  | 102,37                  |
| Mexikó                    | 1 200   | 1 217   | 1 266   | 1 280              | 1 321              | 101,11                  | 103,20                  |
| Japán                     | 1 135   | 1 164   | 1 211   | 1 267              | 1 305              | 104,62                  | 103,00                  |
| Egyéb                     | 6 997   | 6 757   | 6 759   | 6 737              | 6 831              | 99,67                   | 101,40                  |
| Összesen                  | 110 498 | 110 422 | 110 137 | 110 928            | 113 463            | 100,72                  | 102,29                  |
| <b>Marha- és borjúhús</b> |         |         |         |                    |                    |                         |                         |
| USA                       | 11 075  | 10 817  | 11 507  | 11 938             | 12 601             | 103,75                  | 105,55                  |
| Brazília                  | 9 723   | 9 425   | 9 284   | 9 550              | 9 900              | 102,87                  | 103,66                  |
| Európai Unió              | 7 443   | 7 684   | 7 880   | 7 900              | 7 855              | 100,25                  | 99,43                   |
| Kína                      | 6 890   | 6 700   | 7 000   | 7 260              | 7 325              | 103,71                  | 100,90                  |
| India                     | 4 100   | 4 100   | 4 200   | 4 250              | 4 300              | 101,19                  | 101,18                  |
| Argentína                 | 2 700   | 2 720   | 2 650   | 2 830              | 2 915              | 106,79                  | 103,00                  |
| Ausztrália                | 2 595   | 2 547   | 2 125   | 2 149              | 2 280              | 101,13                  | 106,10                  |
| Mexikó                    | 1 827   | 1 850   | 1 879   | 1 925              | 1 960              | 102,45                  | 101,82                  |
| Pakisztán                 | 1 685   | 1 710   | 1 750   | 1 780              | 1 800              | 101,71                  | 101,12                  |
| Törökország               | 1 245   | 1 423   | 1 484   | 1 382              | 1 450              | 93,13                   | 104,92                  |
| Oroszország               | 1 375   | 1 355   | 1 335   | 1 315              | 1 300              | 98,50                   | 98,86                   |
| Egyéb                     | 10 156  | 9 379   | 9 388   | 9 278              | 9 339              | 98,83                   | 100,66                  |
| Összesen                  | 60 814  | 59 710  | 60 482  | 61 557             | 63 025             | 101,78                  | 102,38                  |

<sup>a)</sup> Becslés.

<sup>b)</sup> Előrevetítés.

Forrás: USDA

13. táblázat: Az Európai Unió húspiacának kilátásai rövid távon (2014–2019)

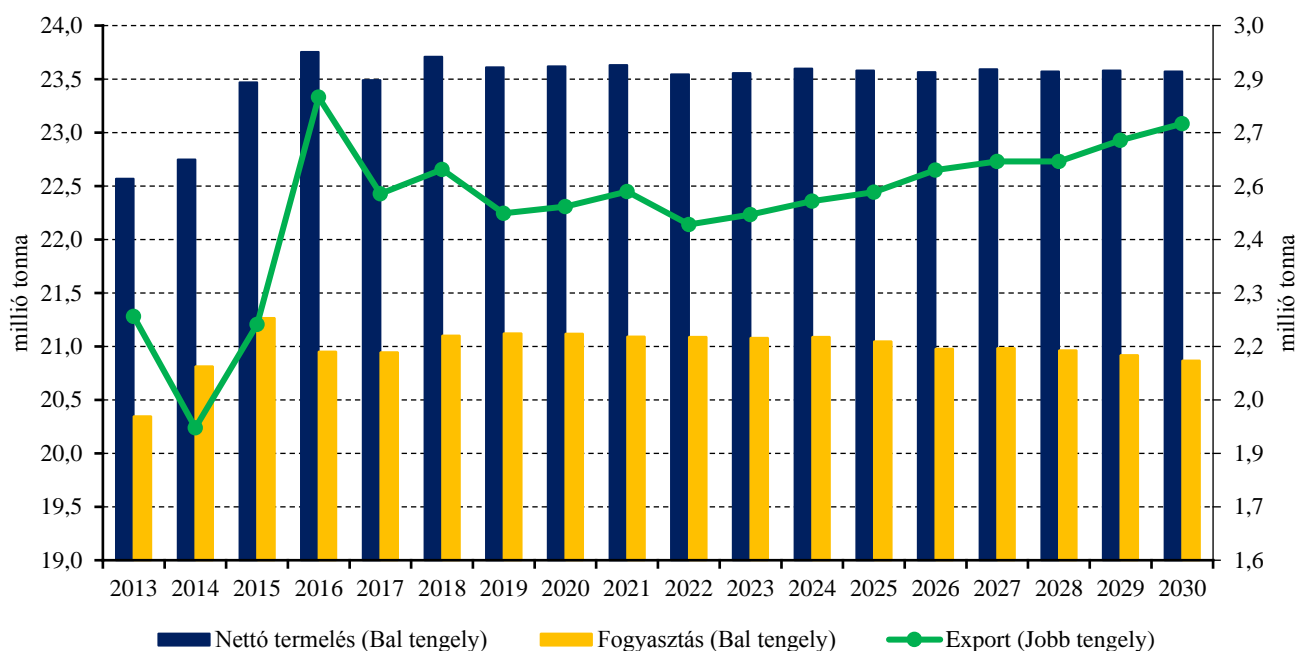
|                               | 2014   | 2015   | 2016   | 2017 <sup>a)</sup> | 2018 <sup>b)</sup> | 2019 <sup>b)</sup> | 2018/2017<br>(százalék) | 2019/2018<br>(százalék) |
|-------------------------------|--------|--------|--------|--------------------|--------------------|--------------------|-------------------------|-------------------------|
| ezer tonna                    |        |        |        |                    |                    |                    |                         |                         |
| <b>Sertéshús</b>              |        |        |        |                    |                    |                    |                         |                         |
| Nettó termelés                | 22 737 | 23 443 | 23 875 | 23 675             | 23 876             | 23 783             | 100,85                  | 99,61                   |
| EU-15                         | 19 278 | 19 903 | 20 261 | 20 004             | 20 148             | 20 007             | 100,72                  | 99,30                   |
| EU-13                         | 3 459  | 3 540  | 3 614  | 3 671              | 3 728              | 3 776              | 101,55                  | 101,29                  |
| Import                        | 14     | 11     | 12     | 14                 | 15                 | 22                 | 107,14                  | 146,67                  |
| Export                        | 1 947  | 2 217  | 2 812  | 2 558              | 2 622              | 2 490              | 102,50                  | 94,97                   |
| Egy főre jutó fogyasztás (kg) | 32,0   | 32,5   | 32,2   | 32,2               | 32,3               | 32,3               | 100,31                  | 100,00                  |
| <b>Marha- és borjúhús</b>     |        |        |        |                    |                    |                    |                         |                         |
| Nettó termelés                | 7 542  | 7 655  | 7 868  | 7 874              | 7 804              | 7 706              | 99,11                   | 98,74                   |
| EU-15                         | 6 753  | 6 817  | 6 971  | 6 922              | 6 832              | 6 730              | 98,70                   | 98,51                   |
| EU-13                         | 790    | 838    | 896    | 952                | 972                | 977                | 102,10                  | 100,51                  |
| Import                        | 308    | 300    | 304    | 285                | 314                | 317                | 110,18                  | 100,96                  |
| Export                        | 207    | 209    | 243    | 269                | 275                | 267                | 102,23                  | 97,09                   |
| Egy főre jutó fogyasztás (kg) | 105,0  | 10,6   | 10,9   | 10,8               | 10,8               | 10,8               | 100,00                  | 100,00                  |
| <b>Juh- és kecskehús</b>      |        |        |        |                    |                    |                    |                         |                         |
| Nettó termelés                | 862    | 869    | 861    | 877                | 886                | 894                | 101,03                  | 100,90                  |
| EU-15                         | 778    | 787    | 778    | 786                | 794                | 802                | 101,02                  | 101,01                  |
| EU-13                         | 84     | 82     | 84     | 92                 | 92                 | 93                 | 100,00                  | 101,09                  |
| Import                        | 189    | 202    | 203    | 173                | 178                | 187                | 102,89                  | 105,06                  |
| Export                        | 32     | 20     | 19     | 34                 | 34                 | 34                 | 100,00                  | 100,00                  |
| Egy főre jutó fogyasztás (kg) | 1,8    | 1,8    | 1,8    | 1,7                | 1,8                | 1,8                | 105,88                  | 100,00                  |

<sup>a)</sup> Becslés.

<sup>b)</sup> Előrevetítés.

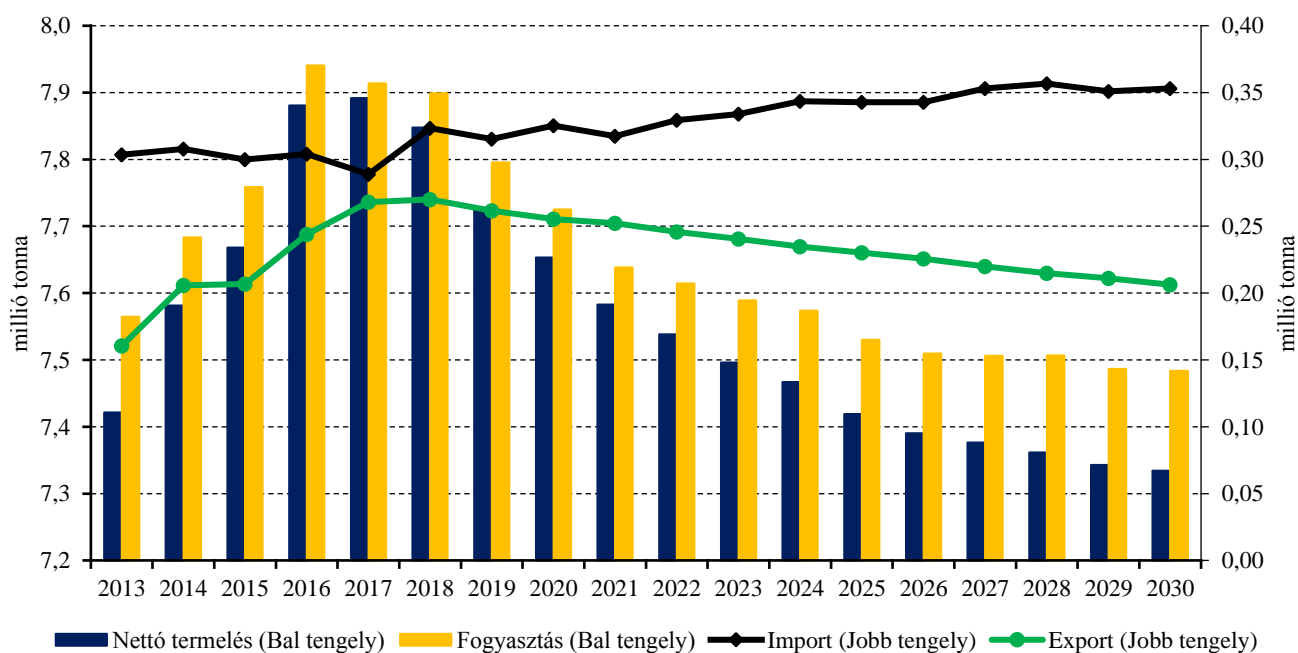
Forrás: Európai Bizottság

18. ábra: Az Európai Unió sertéshúsi piacának kilátásai középtávon (2013–2030)



Forrás: Európai Bizottság

19. ábra: Az Európai Unió marha- és borjúhúsi piacának kilátásai középtávon (2013–2030)



Forrás: Európai Bizottság

