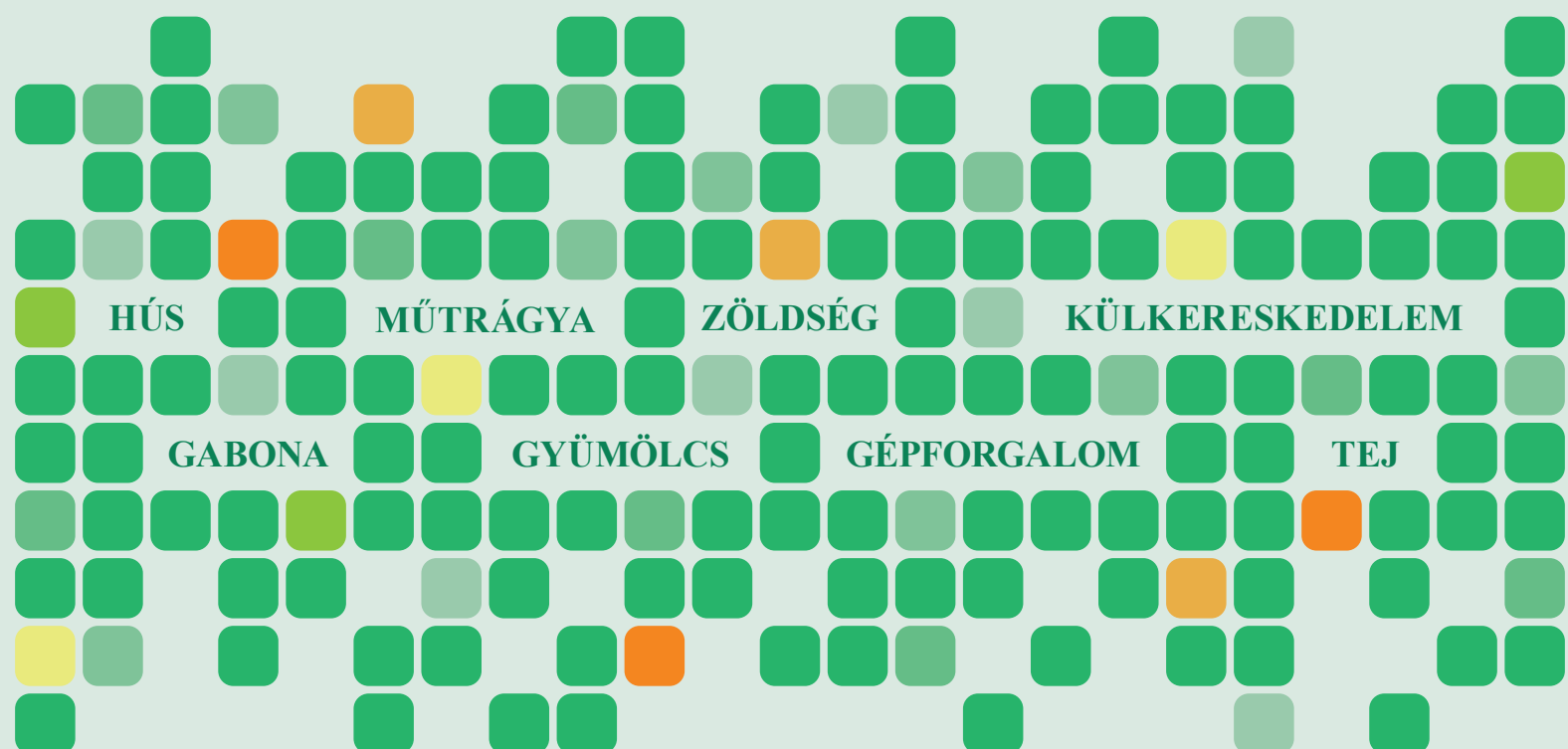


2018. MÁJUS

AGRÁRPIACI INFORMÁCIÓK

Az Agrárgazdasági Kutató Intézet havonta megjelenő kiadványa



Agrárpiaci Információk 2018. május

Szerkesztette

Stummer Ildikó

Bábáné Demeter Edit

Kiadó

Agrárgazdasági Kutató Intézet

H-1093 Budapest, Zsil utca 3-5.

Postacím: H-1463 Budapest, Pf.: 944.

Telefon: (+36 1) 476-6093

Fax: (+36 1) 217-8111

e-mail: aki@aki.gov.hu

Internetes elérhetőségek

Agrárgazdasági Kutató Intézet

<https://www.aki.gov.hu>

Piaci Árinformációs Rendszer (PÁIR)

<https://pair.aki.gov.hu>

Agrárstatisztikai Információs Rendszer (ASIR)

<https://asir.aki.gov.hu>

Tartalomjegyzék

Gabona és olajnövény	3
Hús	5
Tej.....	6
Zöldség és Gyümölcs.....	7
Külkereskedelem.....	9
Inputok	11
Vágás.....	12

Minden jog fenntartva. A kiadvány bármely részének sokszorosítása, adatainak bármilyen formában (nyomtatott vagy elektronikus) történő tárolása vagy továbbítása, illetőleg bármilyen elven működő adatbázis kezelő segítségével történő felhasználása csak a kiadó előzetes írásbeli engedélyével történhet.



Nemzeti Fejlesztési Ügynökség

www.ujszecsenyiterv.gov.hu

06 40 638 638



A projekt az Európai Unió támogatásával, az Európai Regionális Fejlesztési Alap társfinanszírozásával valósul meg.

Az USA agrárminisztériumának (USDA) szakértői 748 millió tonnára jelzik a **búza** globális termését a 2018/2019. gazdasági évre, 11 millió tonnával kevesebbre, mint amennyi a folyó szezonban volt. Az Európai Unióban jó kondícióban voltak az ősibúza-állományok május elején, és a *Tallage* francia piac-elemző vállalat elemzői 141 millió tonna körüli termést várnak a 2018/2019. gazdasági évben. A chicagói árutőzsdén (CME/CBOT) a búza jegyzése a legközelebbi lejáratra vonatkozóan 190 (USD)/tonna fölé emelkedett május első napjaiban, majd a hónap közepére határidőváltást követően (2018. júliusi lejárat) 181–183 dollár (USD)/tonnára csökkent. A párizsi árutőzsdén (Euronext/MATIF) a termény legközelebbi lejáratra szóló jegyzése 168–174 euró/tonna között ingadozott ezalatt. A Budapesti Értéktőzsde (BÉT) árupiaci szekciójában továbbra sem érkezett vételi vagy eladási ajánlat a malmi és a takarmánybúzára, így a kereskedésük szünetelt. Az AKI PÁIR adatai szerint az étkezési búza a magyarországi fizikai piacon az egy hónappal korábbinál 1 százalékkal magasabb, 49,3 ezer forint/tonna áfa és szállítási költség nélküli termelői áron cserélt gazdát áprilisban. Ez az árszint 9 százalékkal haladta meg 2017 azonos időszakának átlagárát. A takarmánybúza termelői ára 3 százalékkal múlta felül a 2018. márciusit, 48,9 ezer forint/tonna volt áprilisban. Ez az árszint az egy évvel korábbit 13 százalékkal haladta meg.

A **takarmányárpát** 2018. március–április között 1 százalékkal alacsonyabb, 44,9 ezer forint/tonna áron vásárolták a feldolgozók, kereskedők. Ez az árszint a 2017. márciusit 21 százalékkal múlta felül.

Az Európai Unióban a *Tallage* várakozásai szerint 8,6 millió hektárról takaríthatnak be a gazdák **kukoricát** az idén, a 2017. évinél 1 százalékkal nagyobb területről. A chicagói árutőzsdén (CME/CBOT) a kukorica tőzsdéi elszámolóára 153–158 dollár (USD)/tonna között hullámozott május első felében. A párizsi árutőzsdén 166-167 euró/tonnáért jegyezték a terményt május

első harmadában. A *BÉT*-en április utolsó tőzsdenpaján 48 ezer forint/tonna áron került kivételre a kukorica májusi jegyzés. A 2018. augusztus–szeptemberi lejáratra vonatkozóan 48,8–49,6 ezer forint/tonnáért kereskedhettek a terménnyel a hónap első heteiben. Az AKI PÁIR adatai szerint az egy évvel korábbinál 10 százalékkal magasabb, 46,5 ezer forint/tonna áfa és szállítási költség nélküli termelői áron forgott a takarmánykukorica 2018 áprilisában. Ez az árszint közel 3 százalékkal haladta meg az egy hónappal korábbit.

A chicagói árutőzsdén (CME/CBOT) a **szójabab** legközelebbi lejáratra szóló jegyzése 366 (USD)/tonnára, a szójadaráé 413 (USD)/tonnára csökkent május közepére. A fizikai piacon az AKI PÁIR adatai szerint az 51–53 százalékos együttes zsír- és fehérjetartalmú bel-földi szójababot átlagosan 111,9 ezer forint/tonna áfa és szállítási költség nélküli termelői áron vásárolták a feldolgozók, kereskedők áprilisban.

A 2018/2019. gazdasági évi uniós repcemagtermés vonatkozásában optimisták a *Tallage* elemzői. Legfrissebb előrejelzésükben 22,2 millió tonna olajmag betakarításával számolnak, ami kissé felülmúlná az egy évvel korábbit. A párizsi árutőzsdén (Euronext/MATIF) 354 euró/tonnáig araszolt a repcemag jegyzése május közepére. Az AKI PÁIR adatai szerint a fizikai piacon az olajmag az egy évvel korábbinál 8 százalékkal, az egy hónappal korábbinál 3 százalékkal alacsonyabb áron, 107 ezer forint/tonnáért volt elérhető áprilisban.

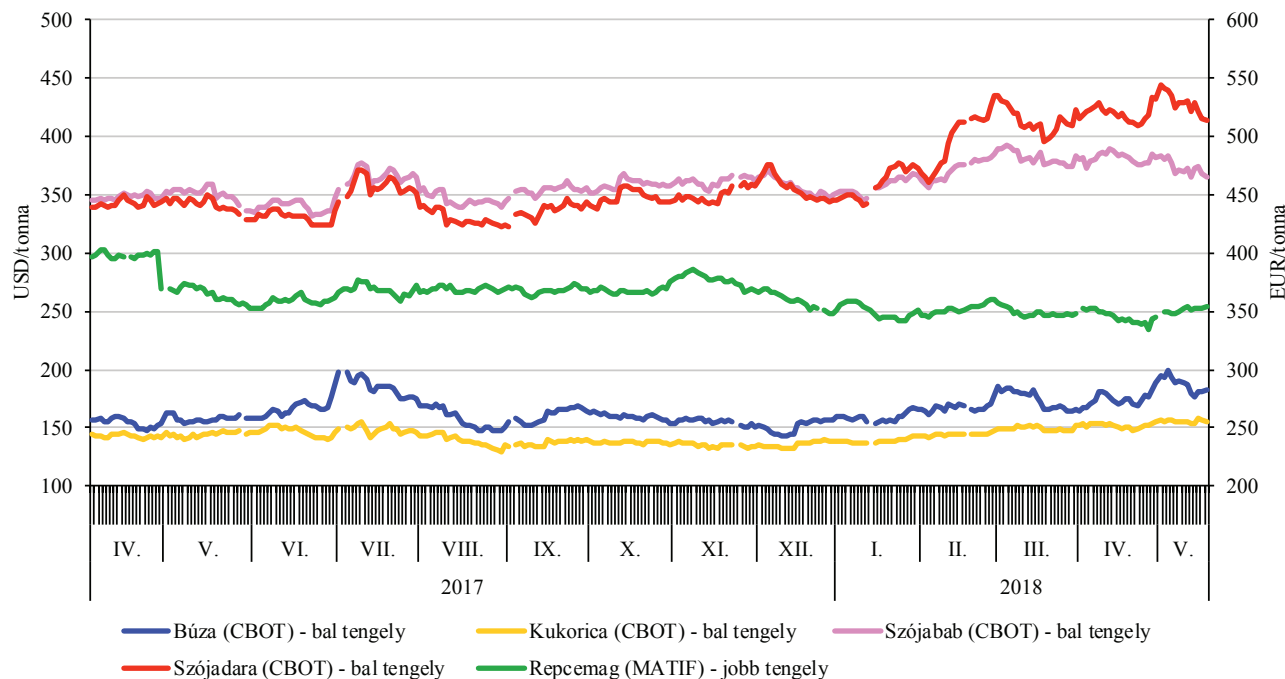
Az Európai Unióban a *Tallage* várakozásai szerint az idén 4,2-4,3 millió hektárt foglalhat el a **napraforgómag** területe, ami kissé elmaradna a 2017. évitől. Magyarországon a 673 ezer hektárra jelzett terület 94 százalékan került a földre a vetőmag május 7-ig (FM). Az AKI PÁIR adatai szerint a napraforgómag az egy hónappal korábbinál 2 százalékkal alacsonyabb, 91,2 ezer forint/tonna áron cserélt gazdát 2018 áprilisában. Ez az árszint az egy évvel korábbit közel 13 százalékkal múlta alul.

A gabonafélék és az olajnövények termelői ára Magyarországon

Megnevezés	2017. április	2018. március	2018. április	HUF/tonna	
				2018. április/ 2017. április (százalék)	2018. április/ 2018. március (százalék)
Étkezési búza	45 315	48 841	49 329	108,9	101,0
Takarmánybúza	43 445	47 293	48 904	112,6	103,4
Takarmánykukorica	42 082	45 272	46 456	110,4	102,6
Napraforgómag	104 212	93 445	91 153	87,5	97,6
Repcemag	116 426	110 756	106 952	91,9	96,6

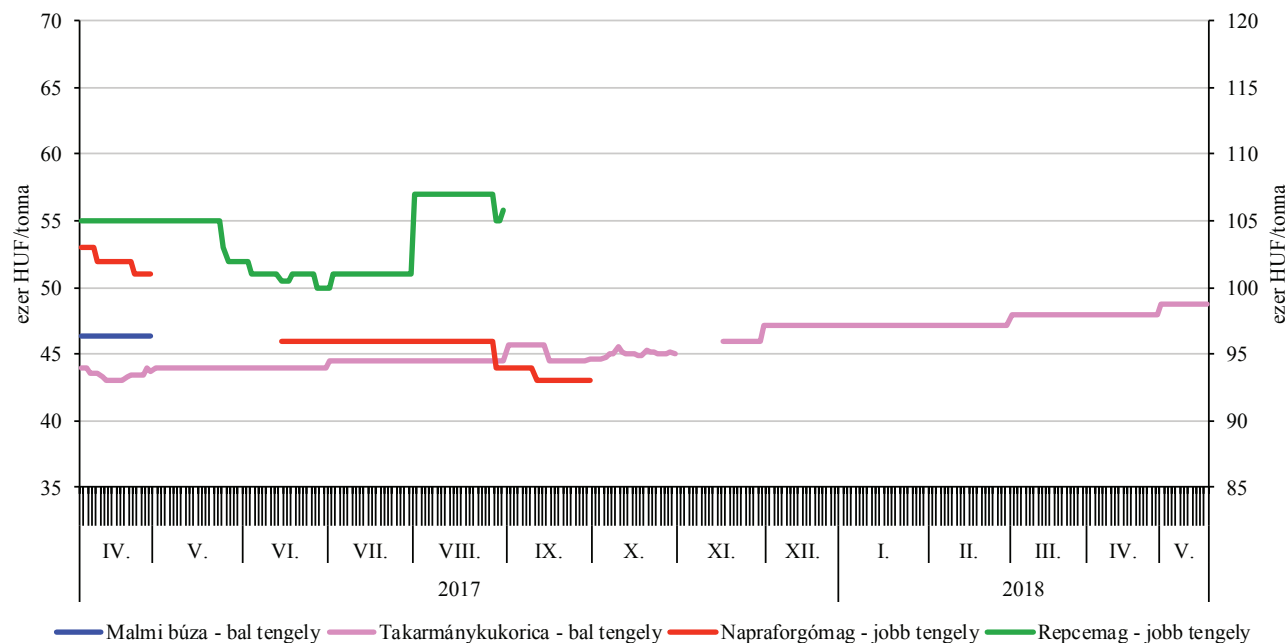
Forrás: AKI PÁIR

A főbb termények legközelebbi határidőre szóló jegyzései a chicagói és a párizsi árutőzsdén (2017–2018)



Forrás: CME Group, Euronext

A főbb termények legközelebbi határidőre szóló jegyzései a Budapesti Értéktőzsdén (2017–2018)



Forrás: BÉT

Az Európai Unióban az „E” kereskedelmi osztályba tartozó sertés vágóhídi belépési ára 1,44 euró/kilogramm hasított hideg súly volt 2018 áprilisában, 15 százalékkal csökkent az egy évvel korábbi átlagárhoz viszonyítva.

A németországi szerződéses ár és a Tönnies felvásárlási ára 1,37 euró/kilogramm hasított súly volt 2018 19. hetében, a West Fleisch 1,35, a Vion 1,39, a Danish Crown és a Tican pedig 1,19 euró/kilogramm hasított súly áron vásárolta a sertéseket. Az uniós sertéspiac szempontjából meghatározó vállalatok és vágóhidak átlagosan 22 százalékkal csökkentették áraikat 2018 19. hetében az előző év azonos hetének átlagárhoz képest. Németországban 3,5 százalékkal alacsonyabb áron vásárolták fel a sertéseket 2018 20. hetében, mint egy héttel korábban.

Az Európai Bizottság adatai szerint az Európai Unió 2 százalékkal kevesebb sertéshúst (997 ezer tonna) értékesített a nemzetközi piacon 2018 első negyedében, mint egy évvel korábban. A közösség sertéshúsimportja (9 ezer tonna) 5 százalékkal nőtt a vizsgált időszakban.

A KSH adatai alapján Magyarország élősértés-kivitele 21 százalékkal csökkent, míg élősértés-behozatala 3 százalékkal nőtt 2018 január–februárjában az előző év azonos hónapjaihoz képest. A nemzetközi piacon értékesített sertéshús mennyisége 1 százalékkal csökkent, míg a sertéshúsimport 28 százalékkal emelkedett a megfigyelt időszakban.

Az AKI PÁIR adatai szerint a vágósertés termelői ára 452 forint/kilogramm hasított meleg súly volt 2018 áprilisában, 14,5 százalékkal csökkent egy év alatt.

Az Európai Bizottság adatai szerint az egész csirke uniós átlagára 185 euró/100 kilogramm volt 2018 áprilisában, ez 2,5 százalékos növekedést jelentett az előző év azonos hónapjának átlagárhoz képest.

Az Európai Bizottság adatai szerint az Európai Unió baromfihúsexportja 4,7 százalékkal 261 ezer tonnára

nőtt 2018. január–februárban az előző év hasonló időszakához képest. Az unió baromfihúsimportja 11,1 százalékkal 131 ezer tonnára csökkent ugyanekkor.

A KSH adatai szerint Magyarország baromfihúsimportja 12 százalékkal csökkent, míg baromfihús-exportja 31 százalékkal emelkedett 2018 január–február között 2017 hasonló időszakához viszonyítva.

Az AKI PÁIR adatai szerint Magyarországon a vágócsirke termelői ára 250 forint/kilogramm volt 2018 áprilisában, 1 százalékkal emelkedett az előző év azonos hónapjának átlagárhoz viszonyítva.

Az Európai Bizottság adatai szerint a közösségben az étkezési tojás átlagára 130,0 euró/100 kilogramm volt 2018 áprilisában, 5 százalékkal nőtt egy év alatt.

Magyarországon az étkezési tojás (M+L) csomagolóhelyi értékesítési ára 26,0 forint/darab volt 2018 áprilisában, 4 százalékkal emelkedett a 2017. áprilisi átlagárhoz viszonyítva.

Az EU-ban a fiatal bika „R3” kereskedelmi osztály vágóhídi belépési ára 3,85 euró/kilogramm hasított hideg súly volt 2018 áprilisában, 4 százalékkal nőtt az egy évvel korábbihoz viszonyítva. A tehén „O3” ára 5,5 százalékkal, az üsző „R3” ára 2 százalékkal emelkedett ugyanekkor.

A KSH adatai alapján Magyarország élőmarha-exportja 73 százalékkal nőtt, ugyanakkor élőmarha-importja 23 százalékkal csökkent 2018 január–februárjában a 2016. január–februárhoz képest. A marhahúskivitel 40 százalékkal, a marhahúsimport 16 százalékkal emelkedett a megfigyelt időszakban.

Az AKI PÁIR adatai szerint a fiatal bika termelői ára 786 forint/kilogramm hasított meleg súly volt 2018 áprilisában, 1 százalékkal nőtt az előző év hasonló hónapjának átlagárhoz viszonyítva. A vágótehen ár 12 százalékkal, a vágóüszőé pedig 5 százalékkal emelkedett ugyanebben az összehasonlításban.

A vágóállatok termelői ára Magyarországon

Megnevezés	Mértékegység	2017. április	2018. március	2018. április	2018. április/ 2017. április (százalék)	2018. április/ 2018. március (százalék)
Vágósertés	HUF/kg hasított súly	529	467	452	85,5	96,7
Vágómarha	HUF/kg hasított súly	579	604	619	106,9	102,4
Vágócsirke	HUF/kg élősúly	247	249	250	101,2	100,7
Vágópulyka	HUF/kg élősúly	381	365	366	96,1	100,5
Vágóbárány	HUF/kg élősúly	777	913	818	105,2	89,6

Forrás: AKI PÁIR

Magyarországon a **nyerstej** országos termelői átlagára 93,22 forint/kilogramm volt 2018 áprilisában. A fehérjetartalom 0,07 és a zsírtartalom 0,04 százalékpontos romlása, továbbá az alapár 1 százalékos mérséklődése mellett a nyerstej átlagára 3 százalékkal csökkent 2018 áprilisában a 2018. márciusihoz képest és 7 százalékkal haladta meg az előző év azonos hónapjának átlagárát. A nyerstej felvásárlása az előző havi mennyiségnél 3 százalékkal kevesebb, míg a 2017. áprilisánál 7 százalékkal több volt.

A nyerstej kiviteli ára 82,44 forint/kilogramm volt 2018 áprilisában, az előző havinál 2 százalékkal magasabb, míg az egy évvel korábbinál 8 százalékkal alacsonyabb volt. A kiviteli ár 12 százalékkal maradt el a termelői átlagártól. Az AKI PÁIR adatai szerint a nyerstej kiszállítása 9 százalékkal csökkent 2018 áprilisában az előző év azonos hónapjához viszonyítva, ezen belül a termelők és a kereskedők 34 százalékkal kevesebb, míg a feldolgozók 2 százalékkal több nyerstejet exportáltak. A termelők és a kereskedők nyerstejkivitele 25 százalékkal volt magasabb a feldolgozókénál a vizsgált hónapban.

A nyerstej termelői ára az Európai Unióban 1 százalékkal emelkedett, míg Új-Zélandon 5 százalékkal, az USA-ban 10 százalékkal csökkent 2018 márciusában az egy évvel korábbihoz képest. A nyerstej azonnali (spot) piaci ára Olaszországban 2018. 9–16. hét között 12,5 százalékkal nőtt, a 17–20. hét között nem változott. Az olaszországi Veronában a nyerstej spot piaci ára május 14-én áfa nélkül, szállítási költséggel 31,5 euró/100 kilogramm, a Németországból és az Ausztriából származó 3,6 százalékos zsírtartalmú nyerstejé 29,5 euró/100 kilogramm, a fölöztötté 8 euró/100 kilogramm volt.

A világpiacon a teljes tejpor értékesítési ára (FOB Óceánia) 2017. 51. – 2018. 17. hét között 21 százalékkal nőtt, majd két hét alatt 2 százalékkal csökkent, az

ömlesztett vajé 2017. 51. – 2018. 19. hét között 21 százalékkal, a sovány tejporé ugyanekkor 19 százalékkal, a cheddar sajté 2018. 1. – 19. hét között 17 százalékkal emelkedett. Németországban az ömlesztett vaj értékesítési ára a 2018. 13–20. hét között 25 százalékkal, a sovány tejporé 17 százalékkal nőtt. A kempteni árutózsde-n a 25 kilogrammos kiszerelésű ömlesztett vaj értékesítési ára 605 euró/100 kilogramm, a 25 kilogrammos kiszerelésű zsákos, élelmezési célú (intervenció minőségű) sovány tejporé 149 euró/100 kilogramm volt 2018 20. hetében. Az ömlesztett vaj ára 173 százalékkal magasabb, míg a sovány tejporé 15 százalékkal alacsonyabb volt az intervenció áránál a vizsgált héten.

Az Európai Bizottság adatai szerint az Európai Unió harmadik országokba irányuló vaj- és soványtejpor-kivitele egyaránt 8 százalékkal, a sajté 1 százalékkal nőtt, míg a teljes tejporé 12 százalékkal csökkent 2018 első három hónapjában az előző év azonos időszakához viszonyítva.

A Rabobank márciusi előrevetítése szerint a tejkínálat importkeresletnél erőteljesebb növekedése 2018 második negyedévében is folytatódhat, ezért várhatóan csökken a tejtermékek a világpiacon. A sovány tejpor világpiacon (FOB Óceánia) 7 százalékkal, az édesített tejsavóporé 6 százalékkal, a cheddar sajté 3 százalékkal, a teljes tejporé 1 százalékkal csökkenhet 2018 második negyedévében az első negyedévihez viszonyítva. A vaj világpiacon 2018-ban folyamatosan emelkedhet és 2019 első negyedévében mérséklődhet. Az Európai Unióban a tejtermelés növekedése tovább folytatódhat 2018 első (+3 százalék) és második negyedévében (+2 százalék). A tejtermelés 2018 harmadik negyedévében stagnálhat, majd a negyedik negyedévében 1,5 százalékkal csökkenhet. A tejtermelés 2019 első negyedévében várhatóan 1,2 százalékkal maradhat el a magas 2018 első negyedévi szinttől.

A nyerstej termelői átlagára, a nyerstej kiviteli ára Magyarországon, valamint a nyerstej azonnali ára Olaszországban

Megnevezés	2017. április	2018. március	2018. április	HUF/kg	
				2018. április/ 2017. április (százalék)	2018. április/ 2018. március (százalék)
Nyerstej termelői átlagára Magyarországon	92,25	96,01	93,22	101,05	97,09
Nyerstej kiviteli ára Magyarországon	89,45	80,83	82,44	92,16	101,99
Azonnali (spot) piaci ár Verona	106,44	91,96	96,07	90,26	104,47
Azonnali (spot) piaci ár Lodi	105,13	91,37	95,03	90,39	104,00

Megjegyzés: Átszámítva az MNB hivatalos középárfolyamán.

Forrás: AKI PÁIR, CCIAA di Verona, CCIAA di Lodi

A **Budapesti Nagybani Piac** az idei belpiaci zöldborsó a 18. héten jelent meg a kínálatban, amelynek 19. heti termelői ára 900 forint/kilogramm volt, míg a friss zöldbabé 1750 forint/kilogramm.

A fejes saláta ára a 19. héten 167 forint/darab volt, ami a 2017 azonos hetéhez képest 67 forinttal magasabb, míg az előző heti árnál két százalékkal alacsonyabb volt. A jégсалáta ára (200 forint/darab) 10 forinttal, míg a Lollo Rosso és Lollo Bionda salátáké (184 forint/darab) 22 százalékkal haladta meg az egy évvel ezelőt.

A 2017. évi termésből származó hazai burgonya ára a vizsgált héten három fajtánál is jelentős csökkenést mutatott az előző év azonos hetéhez képest: a Fabiolát (85 forint) 23 százalékkal, az Agriát (93 forint) 20 százalékkal és a Laurát (78 forint) 33 százalékkal alacsonyabb kilogrammonkénti áron kínálták. Az újburgonya 540 forint/kilogramm ára ugyanakkor csaknem kétszerese volt a tavalyi 19. heti árának. A belföldi termesztésű gyümölcsök piaci kínálata néhány gyümölcsfajtára csökkent. Az alma ára, hasonlóan az előző hetekhez, jelentősen meghaladta a tavalyi árát, a Jonagold és Jonagored (285 forint/kilogramm) 50 százalékkal, az Idared (275 forint/kilogramm) 45 százalékkal. A belpiaci szamóca kilogrammonkénti ára jelentősen, csaknem 40 százalékkal mérséklődött az előző héthez képest, 925 forintért kínálták a megfigyelt héten.

Az importból származó gyümölcsök között megjelentek a barackfélék, a spanyolországi őszibarack ára 1257 forint/kilogramm, a nektariné 1286 forint/

kilogramm, a kajszié 1786 forint/kilogramm volt. Az import csemegezőlő ára 1070–1140 forint között alakult, míg a világon a legnagyobb mennyiségben fogyasztott gyümölcs, a banán ára 304–326 forint között mozgott mindhárom származási országból (kolumbiai: 314 forint/kilogramm, ecuadori: 326 forint/kilogramm, Costa Rica-i: 304 forint/kilogramm).

A KSH adatai szerint Magyarországon 1-1,2 ezer hektárról 4-6,5 ezer tonna **spárgát** takarítottak be az elmúlt években. A fehér spárgát elsősorban Csongrád, Bács-Kiskun és Tolna megyékben, míg a zöldet Szabolcs-Szatmár-Bereg megyében termesztik nagyobb mennyiségben.

A spárga hazai fogyasztása alacsony, a termés körülbelül 95 százaléka exportra kerül. A KSH adatai szerint a friss vagy hűtött spárga külkereskedelmi aktívuma 2,53 milliárd forintba emelkedett 2017-ben az előző évihez viszonyítva. Kivitelünk volumenben 21 százalékkal 3,33 ezer tonnára, értékben 21 százalékkal 3,33 milliárd forintba nőtt 2017-ben az egy évvel korábbihoz képest. A magyarországi spárga legnagyobb felvásárlói Németország, Szlovákia és Svájc voltak 2017-ben. Németország felé 81 százalékkal 1,07 ezer tonnára bővült az export a megfigyelt időszakban.

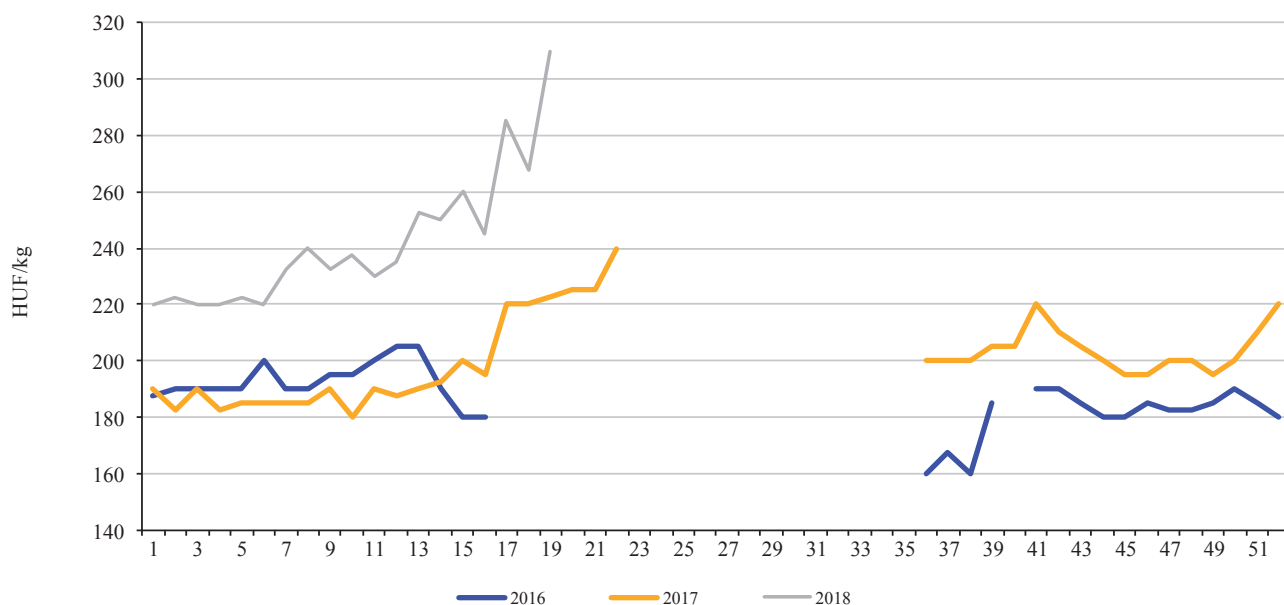
A Budapesti Nagybani Piac a 15. héten jelent meg a spárga 2400 forint/kilogramm termelői áron. A fehér spárgát 63 százalékkal magasabb (1500 forint/kilogramm), a zöld spárgát 52 százalékkal magasabb (1511 forint/kilogramm) termelői áron kínálták 2018 15–19. hetében az előző év azonos időszakához képest.

Néhány belföldi zöldségféle és gyümölcs leggyakoribb bruttó termelői ára a Budapesti Nagybani Piacon

Megnevezés	2017. 1-19. hét	2018. 1-19. hét	HUF/kg
			2018. 1-19. hét/ 2017. 1-19. hét (százalék)
Burgonya	126	120	95,2
Vöröshagyma	75	78	104,0
Fejes káposzta	88	77	86,7
Sárgarépa	106	102	95,9
Petrezselyemgyökér	406	376	92,8
Alma	193	243	125,4

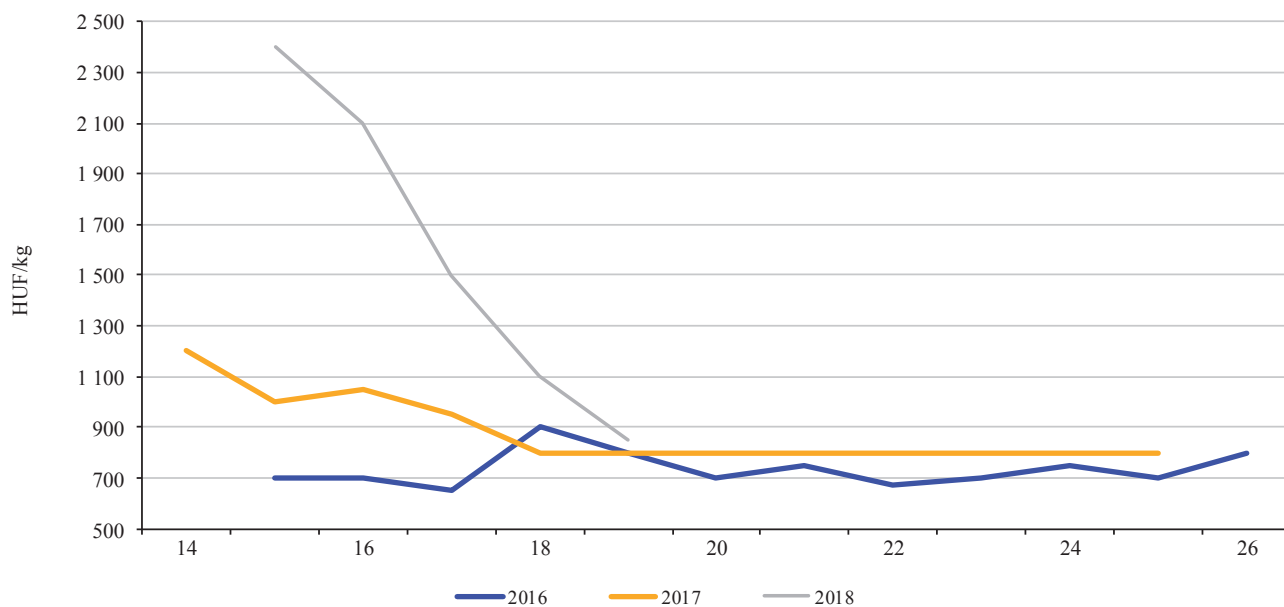
Forrás: AKI PÁIR

A belföldi alma (Golden) leggyakoribb bruttó termelői ára a Budapesti Nagyban Piacon (2016–2018)



Forrás: AKI PÁIR

A belföldi spárga (fehér) leggyakoribb bruttó termelői ára a Budapesti Nagyban Piacon (2016–2018)



Forrás: AKI PÁIR

A mezőgazdasági és élelmiszeripari termékek kivitele 1463 millió eurót, behozatala 968 millió eurót tett ki 2018 első két hónapjában. Az agrár-külkereskedelem 495 millió euró aktívumot eredményezett. Az agrárkivitel értéke 9,8 százalékkal, a behozatalé 14,7 százalékkal emelkedett, az egyenleg 1,4 százalékkal, 6,6 millió euróval haladta meg az egy évvel korábbit.

A gabonaexport 40 százalékát a búza, 53 százalékát pedig a kukorica adta. A kukoricaexport (479 ezer tonna) 15 százalékkal kevesebb az egy évvel korábbi mennyiséghez képest, a búzaexport (358 ezer tonna) jelentősen, 32,6 százalékkal mérséklődött 2018 első két hónapjában. A kukorica exportátlagára 24 százalékkal, a búzáé pedig 10 százalékkal magasabb volt, mint a bázisidőszakban.

Az élő sertés importvolumene 3,1 százalékkal 10,8 ezer tonnára nőtt, értéke 10 százalékkal 17,9 millió euróra csökkent az előző év azonos időszakához képest 2018 első két hónapjában. Az élő sertés export mennyisége 3,1 ezer tonnát tett ki, 20,5 százalékkal kevesebbet az előző év hasonló időszakához képest. Az

export értéke 31 százalékkal csökkent, 5,2 millió euró volt a vizsgált időszakban.

A húsfélék tekintetében a sertéshús exportárbevétele 7 százalékkal közel 51 millió euróra csökkent, a baromfiúsé 62,7 százalékkal 79,7 millió euróra emelkedett 2018 első két hónapjában. Az import értéke a sertéshús esetében 20,4 százalékkal nőtt, a baromfiúsé nem változott a bázishoz képest. A napraforgómag-olaj kivitelének értéke 6,2 százalékkal 76,3 millió euróra emelkedett, mennyisége 13,8 százalékkal nőtt, 101,8 ezer tonna volt. A behozatal értéke jelentősen visszaesett, 1,3 millió eurót tett ki. Az import mennyisége közel 65 százalékkal 1,4 ezer tonnára esett 2018 első két hónapjában.

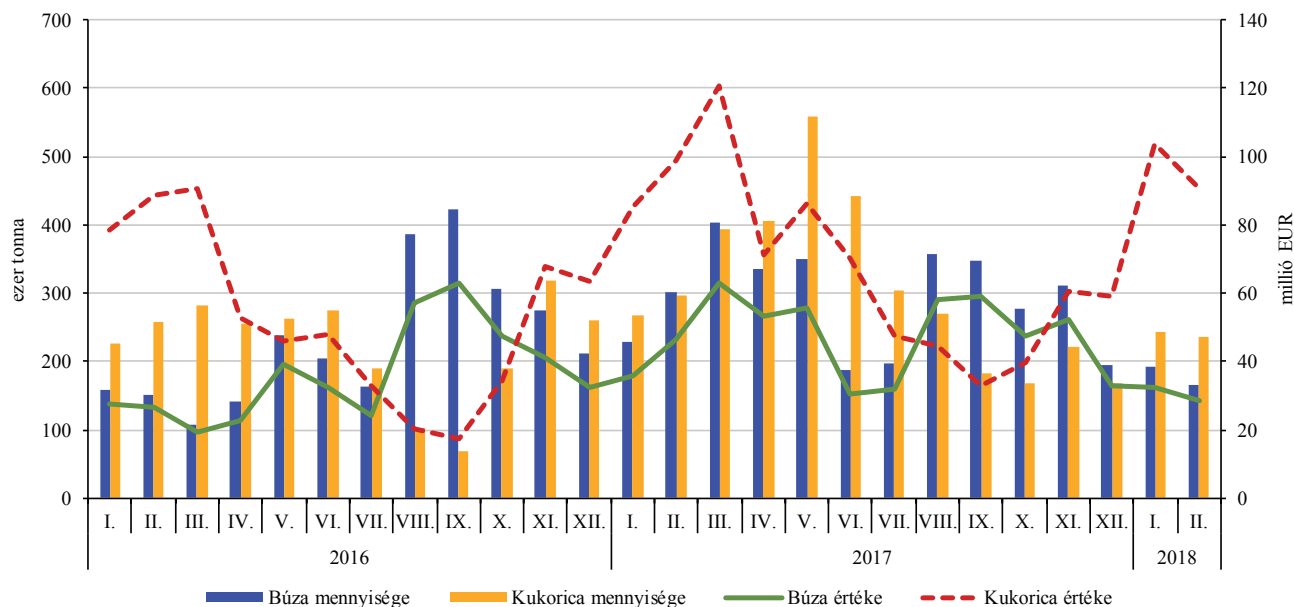
A legnagyobb exportárbevétel IV. áruosztály érte el 2018 első két hónapjában. Az áruosztály exportárbevételének 18 százalékát az állati takarmányok adták 107,4 millió euró értékben és 144,5 ezer tonna mennyiségben. A vizsgált időszakban 46,4 millió euróért 57,2 ezer tonna állati takarmányt szállítottak Magyarországra.

Az élelmiszer-gazdaság külkereskedelmének alakulása

Megnevezés	Export			Import		
	2017. január-február (millió EUR)	2018. január-február (millió EUR)	Változás (százalék)	2017. január-február (millió EUR)	2018. január-február (millió EUR)	Változás (százalék)
I. áruosztály: Élő állatok, állati termékek	246	295	120,2	201	220	109,8
Élő sertés	8	5	69,1	20	18	90,1
Sertéshús	55	51	92,8	50	60	120,4
Baromfiúsé	49	80	162,7	19	19	100,7
Tej	26	23	87,5	8	9	115,9
II. áruosztály: Növényi termékek	453	467	103,1	219	252	114,9
Búza	82	61	74,1	6	4	73,4
Kukorica	184	194	105,6	29	29	101,4
Repce	24	44	181,3	1	5	657,2
Napraforgó	45	53	118,9	15	31	201,8
III. áruosztály: Állati és növényi zsír és olaj; ezek bontási terméke; elkészített ételzsír; állati és növényi eredetű viasz	86	93	107,7	37	39	105,2
Napraforgómag-olaj	72	76	106,2	3	1	39,3
Margarin	1	2	167,2	9	11	128,3
IV. áruosztály: Élelmiszer-készítmények; italok, alkoholtartalmú folyadékok és ecet; dohány és elkészített dohánypótlók	548	608	111,1	387	457	118,1
Nád- és répacukor	5	5	87,0	9	14	166,9
Csokoládé	25	28	113,7	43	48	111,7
Állati takarmánykészítmény	96	107	111,4	32	46	146,0
Összesen	1 332	1 463	109,8	843	968	114,7

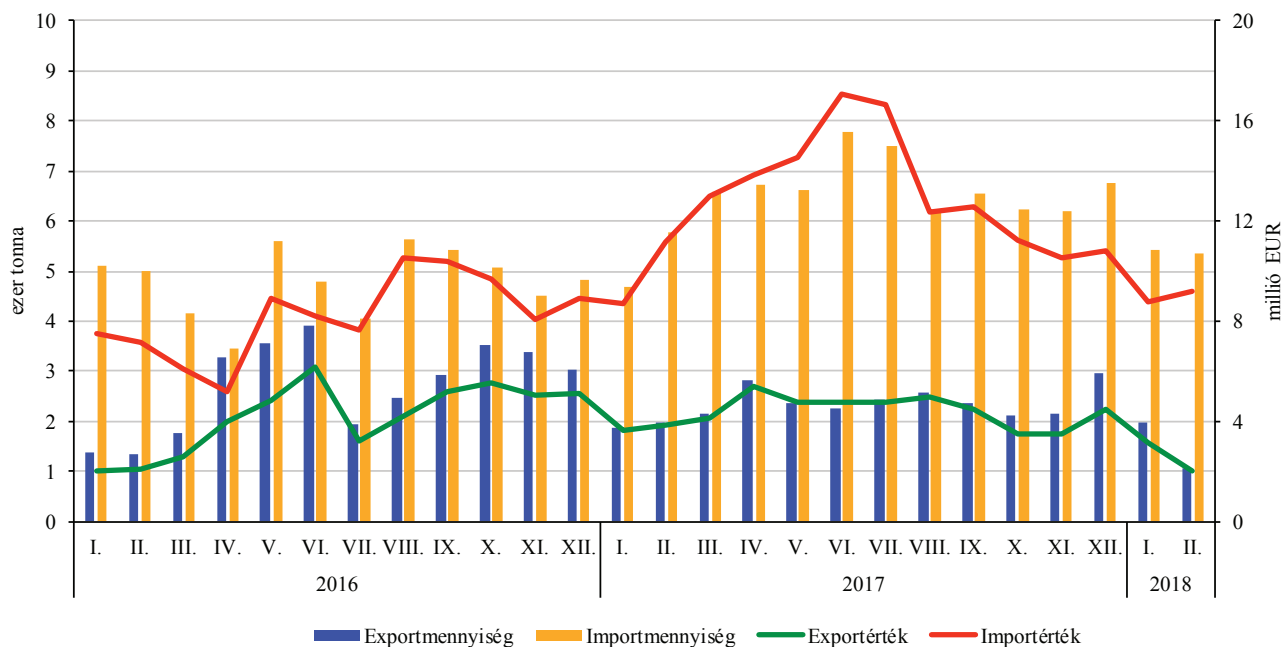
Forrás: KSH-adatok alapján az AKI Agrárstatisztikai Információs Osztályán készült összeállítás

A búza és a kukorica exportjának havi alakulása (2016–2018)



Forrás: KSH-adatok alapján az AKI Agrárstatisztikai Információs Osztályán készült összeállítás

Az élő sertés külkereskedelmi forgalmának havi alakulása (2016–2018)



Forrás: KSH-adatok alapján az AKI Agrárstatisztikai Információs Osztályán készült összeállítás

2018 áprilisában a legnagyobb kereslet a mészammon-salétrom (MAS) és az ammónium-nitrát iránt jelentkezett. Az elmúlt év első négy hónapjában 6 százalékkal több műtrágyát forgalmaztak a kereskedők, mint idén január-április között. Az egyszerű műtrágyákból az előző hónaphoz képest változatlan mennyiség fogyott 2018 áprilisában, azonban az összetett műtrágyák közül a MAP forgalma 10 százalékkal nőtt, az NPK 15:15:15-é viszont a felére csökkent. Áprilisban megkezdődött a tavaszi növények vetése, így várhatóan a műtrágya-felhasználás májusban drasztikusan visszaesik és csak a vegetatív fejlődéshez szükséges tápanyagok iránti kereslet marad élénk. A műtrágya-értékesítési árak 2018. április hónapban jellemzően emelkedtek vagy szinte alig változtak, egyedül az ammónium-nitrát ára csökkent 2,5 százalékkal.

A növényvédő szerek iránti kereslet a tárgy hónapban tovább fokozódott. A legnagyobb tételben a Force 1,5 G fogyott, március hónaphoz képest 5-ször nagyobb volumen került értékesítésre, de a többi peszticid iránt is nagy volt az érdeklődés. Az elmúlt hónaphoz képest áprilisban a gombaölő szerek forgalma 8-9-szeresére emelkedett, a Vitavax 2000-é azonban csak 30 százalékkal volt magasabb. A rovarölő szerek értékesített volumene is a legtöbb termék esetében 5-ször nagyobb volt, a Biscaya forgalma azonban 50-szeresére nőtt. Gyomirtó szerekből is hatalmas tételeket vásároltak a gazdák, elsősorban a kukorica- és napraforgóvetésekben használt herbicidek forgalma erősödött: ezeknél a szereknél is 15-25-szörös volt a forgalomnövekedés. Az élénkülő kereslet ellenére a növényvédő szerek értékesítési árai 2018 áprilisában jellemzően csökkentek vagy stagnáltak, csak két termékénél volt 2 százalékos áremelkedés az előző hónaphoz képest.

Egyes mezőgazdasági inputok átlagárának alakulása

Megnevezés	2018. március	2018. április	2018. április/ 2018. március (százalék)	2018. április/ 2017. április (százalék)
Műtrágyafélék (HUF/tonna)				
Ammónium-nitrát (N34)	79 325	77 460	97,6	99,3
Mészammon-salétrom (MAS)	55 764	56 530	101,4	92,3
Szuperfoszfát (P18-20,5)	65 515	68 172	104,0	104,0
Kálium-klorid (K60)	95 566	95 310	99,7	101,2
MAP (NP 11:52)	124 978	124 852	99,9	96,5
NPK (15:15:15)	92 453	96 883	104,8	106,2
Növényvédő szerek (HUF/kg, HUF/liter)				
Gombaölő szerek				
Cherokee 5 liter	5 038	4 838	96,0	99,5
Pictor SC 1 liter	28 463	24 659	86,6	102,2
Tango Star 5 liter	6 564	6 610	100,7	101,3
Vitavax 2000 20 liter	2 284	2 277	99,7	103,6
Rovarölő szerek				
Biscaya 3 liter	17 203	15 092	87,7	103,5
Force 1,5 G 20 kg	1 721	1 714	99,6	86,9
Karate Zeon 5 CS 1 liter	13 052	13 060	100,1	106,1
Nurelle-D 50/500 EC 1 liter	7 071	6 804	96,2	101,7
Gyomirtó szerek				
Gardoprim Plus Gold 20 liter	3 508	3 527	100,5	105,2
Laudis 5 liter	7 392	7 202	97,4	100,9
Lumax SE 5 liter	4 024	3 997	99,3	113,4
Pulsar 40 5 liter	11 670	11 907	102,0	104,7
Reglone Air 5 liter	...	6 784
Roundup Mega 20 liter	...	1 890
Wing-P 10 liter	3 173	3 260	102,7	114,6

... = Adatvédelmi korlátok miatt nem közölhető adat.

Forrás: AKI ASIR

A magyarországi vágóhidakon 11 százalékkal több szarvasmarhát, 1,7 százalékkal több sertést és 15 százalékkal több baromfifélét vágtak 2018 első negyedében a 2017. január–márciusi időszakhoz képest. A baromfifélék csoportjában a liba- és kacsavágás erőteljesen (69 és 187 százalékkal) meghaladta az egy évvel korábbi – a madárinfluenza hatásai miatt – rendkívül alacsony bázisértéket.

Szarvasmarhából 27 ezer darabot vágtak le az első negyedévben, a levágott állatok élősúlya 13,7 ezer, vágósúlya (hasított súly) 7,1 ezer tonna volt. Az élősúly 10, a vágósúly 11 százalékkal volt több az egy évvel korábbinál. A KSH adatai alapján az élő szarvasmarha külkereskedelmi forgalma közel 40 százalékkal nagyobb volt 2018 I–II. hónapjában, mint 2017 azonos időszakában. Magyarország a 7 ezer tonna export mellett 1,7 ezer tonna élő szarvasmarhát importált 2018 első két hónapjában. Az export volumene 73 százalékkal növekedett, az importé 23 százalékkal csökkent a 2017. I–II. havi értékhez képest. Az élőmarha-export főként Törökországba, Ausztriába és Horvátországba irányult, míg az import elsősorban Németországból, Hollandiából és Romániából érkezett 2018. január–februárban. A szarvasmarha-összlétszám közel 870 ezer volt 2017. december 1-jén, az állomány 2016 decembere óta 18 ezer, 2017 júniusa óta 6 ezer darabban bővült (KSH).

Mintegy 1 millió 201 ezer sertést vágtak le a magyarországi vágóhidakon 2018 első negyedében, 1,7 százalékkal (+20 ezer darab) többet, mint 2017. január–márciusban. A levágott állatok élősúlya össze-

sen 139 ezer tonna, vágósúlya (hasított súly) 112 ezer tonna volt. Az élő sertés kivitelének volumene 21 százalékkal csökkent, míg az import 3 százalékkal növekedett a 2018. I–II. havi időszakban 2017 azonos időszakához képest (KSH). Az export 3,1 ezer tonna, az import 10,8 ezer tonna volt, azaz a behozatal volumene több mint háromszorosa volt a kivitelének. Élő sertés főként Szlovákiából, Németországból és Csehországból érkezett, a kivitel nagyrészt Romániába, Ausztriába és Horvátországba irányult a 2018. január–februári időszakban. A sertésállomány a KSH adata szerint 2,87 millió volt 2017. december 1-jén Magyarországon. Az állomány a 2016. decemberi létszámtól 37 ezerrel elmaradt, azonban a 2017. júniust 63 ezerrel meghaladta.

A magyarországi vágóhidakon levágott juhok száma 10,9 ezer volt 2018 első negyedében, ami 72 százalékos emelkedés az előző év azonos időszakához képest.

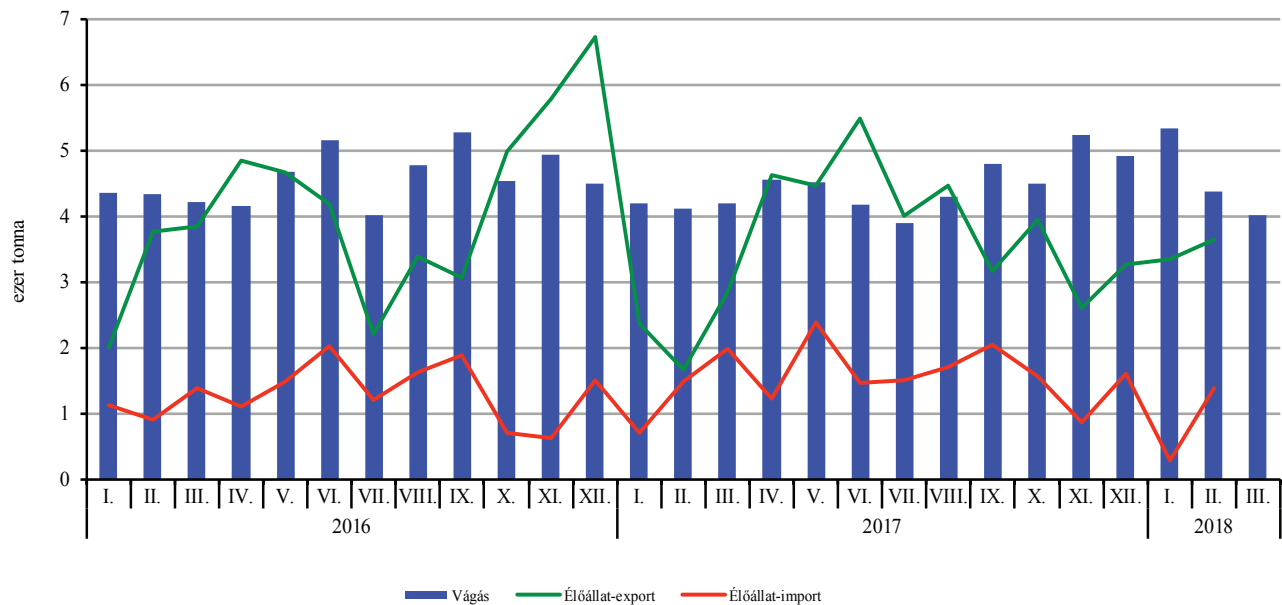
Baromfiból 53,9 millió darabot vágtak 2018 első negyedében, 15 százalékkal többet, mint az előző év azonos időszakában. A levágott baromfi túlnyomó többsége (76 százaléka) csirke volt, amiből 41 milliót vágtak, 0,5 százalékkal többet, mint 2017 első negyedében. Vágókacsából 9,9 milliót, libából 519 ezer darabot vágtak 2018 első negyedében. A libavágás 69, a kacsavágás 187 százalékkal haladta meg az előző év első negyedéves, a madárinfluenza hatásai miatt alacsony bázisértéket. Pulykából 1,7 milliót vágtak 2018 I–III. hónapjában, 1,3 százalékkal többet, mint a bázisidőszakban.

A vágóhídi élőállat-vágások alakulása

Megnevezés	2018. I–III. hó			2018. I–III./2017. I–III. (százalék)		
	darab	élősúly (tonna)	vágósúly (tonna)	darab	élősúly	vágósúly
Szarvasmarha összesen	27 049	13 725	7 082	110,9	109,7	110,5
Sertés összesen	1 200 740	138 578	112 169	101,7	102,7	103,0
ebből: anyakoca	20 349	4 428	3 591	98,5	99,6	100,3
Juh összesen	10 861	395	189	172,2	170,1	179,0
Ló összesen	177	86	51	76,0	77,5	86,6
Vágóbaromfi összesen	53 882 530	167 982	132 753	115,0	121,0	120,5
ebből: vágócsirke	41 014 312	100 890	80 674	100,5	101,1	101,6
vágótyúk és kakas	750 697	1 654	1 252	128,0	121,5	121,0
vágóliba összesen	518 567	3 550	2 510	169,3	175,3	174,9
vágókacsa összesen	9 874 899	35 544	27 383	287,0	327,6	319,0
vágópulyka	1 722 905	26 341	20 932	101,3	106,2	105,9

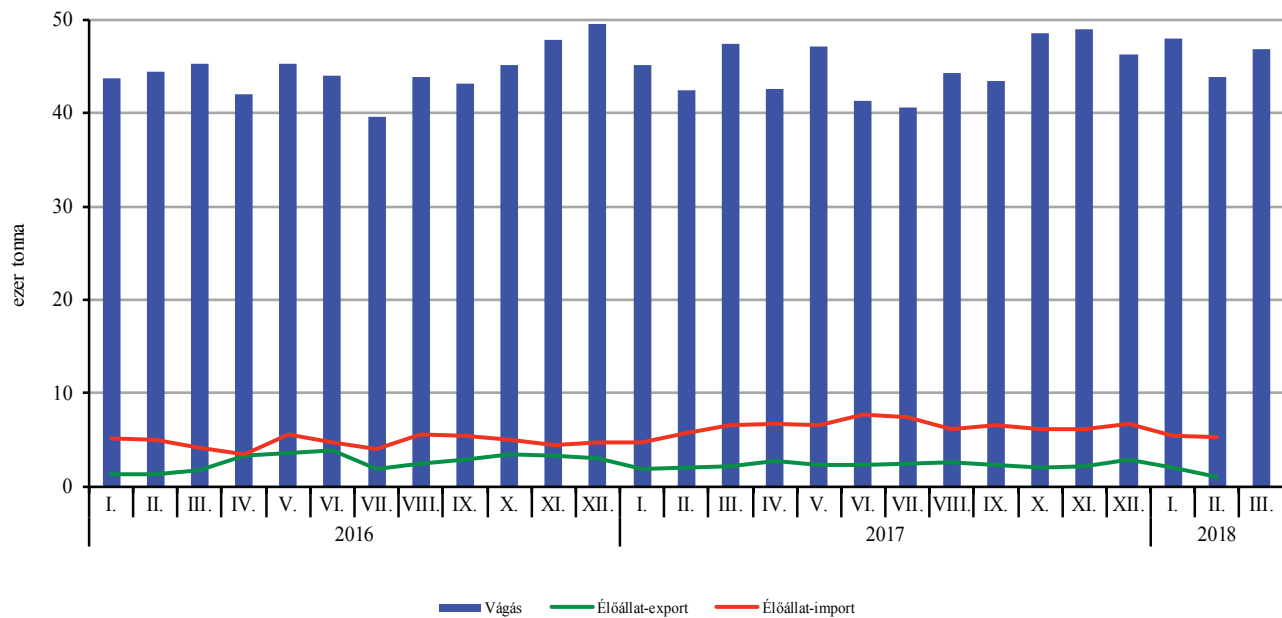
Forrás: AKI ASIR

Vágóhidak szarvasmarhavágása élősúlyban és az élő szarvasmarha külkereskedelme



Forrás: AKI ASIR, KSH

Vágóhidak sertésvágása élősúlyban és az élő sertés külkereskedelme



Forrás: AKI ASIR, KSH

