

XXII. évfolyam, 8. szám, 2018



AGRÁRPIACI JELENTÉSEK

ZÖLDSÉG, GYÜMÖLCS ÉS BOR

Zöldség, Gyümölcs és Bor
XXII. évfolyam, 8. szám, 2018

Megjelenik kéthetente
2018. május 2.

Felelős szerkesztő
Dr. Stummer Ildikó

Szerzők
Isépy Anett
isepy.anett@aki.gov.hu
Losonczi Tünde
losonczi.tunde@aki.gov.hu
Szente-Orbán Csaba
szente-orban.csaba@aki.gov.hu
Ecsediné Wanek Zsuzsanna
wanek.zsuzsa@aki.gov.hu

Kiadó
Agrárgazdasági Kutató Intézet
H-1093 Budapest, Zsil utca 3-5.
Postacím: H-1463 Budapest, Pf.: 944
Telefon: (+36 70) 501-0446
Fax: (+36 1) 217-8111
www.aki.gov.hu
aki@aki.gov.hu
https://pair.aki.gov.hu

ISSN 1418 2130

A Zöldség, Gyümölcs és Bor piaci jelentésen kívül
kínáljuk még a Baromfi; Élőállat és Hús; Tej és Tej-
termékek; Gabona és Ipari Növények piaci jelentése-
ket is.

A kiadványokkal kapcsolatban részletes felvilágosítást ad:
Publikációs Csoport
publikacio@aki.gov.hu
Telefon: (+36 70) 501-1156

Minden jog fenntartva. A kiadvány bármely részének sokszorosí-
tása, adatainak bármilyen formában (nyomtatott vagy elektroni-
kus) történő tárolása vagy továbbítása, illetőleg bármilyen elven
működő adatbázis-kezelő segítségével történő felhasználása csak
a kiadó előzetes írásbeli engedélyével történhet.

Tartalomjegyzék

Összefoglaló	3
Zöldség- és gyümölcspiaci jelentés	4
Budapesti nagybani piaci körkép	4
A spenót piaca	6
Európai Unió	6
Magyarország	6
Agrárpolitikai hírek	7
Magyarországi piaci információk	9
Nemzetközi piaci információk	16
Borpiaci jelentés	17

Összefoglaló

A Budapesti Nagybani Piacon a 17. héten a fehér spárga 1500 forint/kilogramm termelői ára bár jelentősen esett a 16. heti 2100 forinthez képest, még így is 50 százalékkal magasabb volt, mint az egy évvel korábbi azonos heti ár.

A hazai üvegházi és fóliás szamóca 17. heti 2450 forint/kilogramm termelői ára 150 forinttal csökkent egy hét alatt, ugyanakkor 44 százalékkal meghaladta az egy évvel ezelőtti azonos heti árat.

A spenót átlagos termelői ára 15 százalékkal magasabb (554 forint/kilogramm) volt 2018 1–17. hetében 2017 azonos időszakához viszonyítva. Összevetésként, a sóska termelői ára 16 százalékkal emelkedett (643 forint/kilogramm) ugyanekkor.

Zöldség- és gyümölcspiaci jelentés

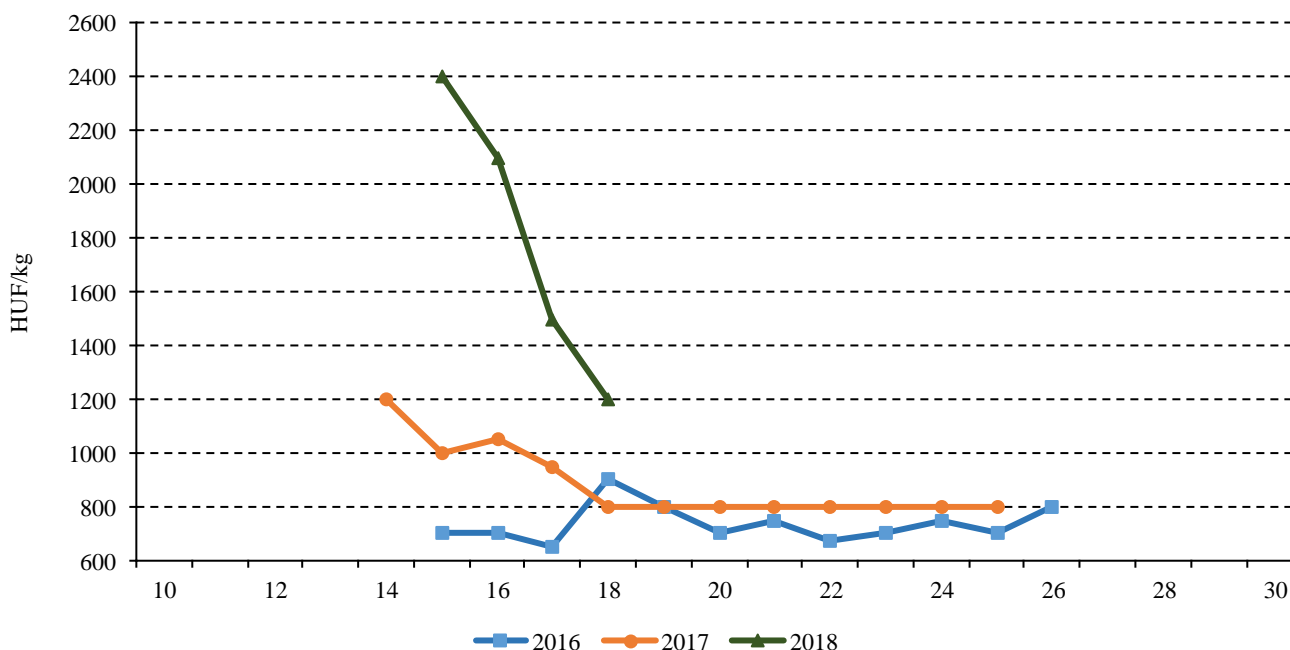
Budapesti nagybani piaci körkép

A 17. héten a gyökérzöldségek széles skálája volt megtalálható mind tárolt, mind primőr változatban. A hazai sárgarépa kilogrammonkénti ára 113 forint, csomója 201 forint volt, míg a petrezselyem kilogrammos kiszerezésben 450 forintba, csomója 300 forintba került. A gumós zeller darabára egy hét alatt 4 százalékkal 250 forintra emelkedett, míg kilogrammonkénti ára 185 forint maradt. A spanyolországi és az olaszországi primőr paradicsom ára alatta maradt a hazai termesztésűeknek, a 40–47 mm mérettartományba eső gömb paradicsom ára 388 forint/kilogramm, a fürtösé 506 forint, a koktélpadicsomé (15 mm feletti) 868 forint volt kilogrammonként. Ugyanezen méretű hazai termesztésből származó paradicsomok ára a következő: gömb paradicsom 550 forint/kilogramm, fürtös 790 forint/kilogramm, koktélpadicsom 1150 forint/kilogramm. A belföldi fehér spárga a 15. héten jelent meg a kínálatban 2400 forint/kilogramm áron, ami 140 százalékkal meghaladta az egy évvel ezelőtti árát. A 17. héten a fehér spárga 1500 forint/kilogramm termelői ára bár jelentősen esett a 16. heti 2100 forinthez képest, még így is 50 százalékkal magasabb volt, mint az egy évvel korábbi azonos

heti ár. A hazai spárga szezonja az időjárástól is függően június közepéig-végéig tarthat.

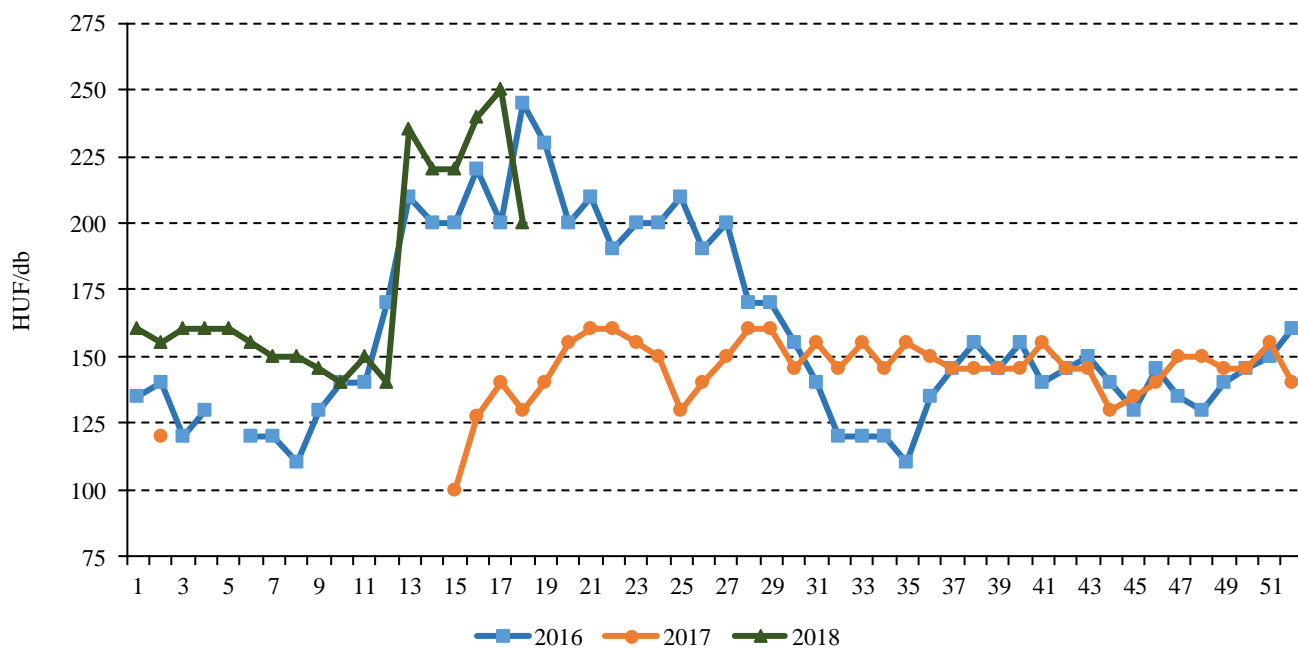
A hazai üvegházi és fóliás számóca 17. heti 2450 forint/kilogramm termelői ára 150 forinttal csökkent egy hét alatt, ugyanakkor 44 százalékkal meghaladta az egy évvel ezelőtti azonos heti árat, és 1450 forinttal magasabb volt az olaszországi importból származó számóca áránál is. Jelentős árcsökkenés néhány hét múlva, a szabadföldi számóca piaci megjelenésével várható. A 17. héten a görögországi számóca 900 forint (+43 százalék az előző év azonos hetéhez képest), míg az olaszországi 1000 forint (+50 százalék) volt kilogrammonként. A belpiaci tárolt almák közül az Idared 260 forint, a Jonagold és a Jonagored egyaránt 278 forint kilogrammonkénti termelői áron szerepelt a kínálatban. Magasabb árkatóriát képviselt a Starking (380 forint/kilogramm) és a Granny Smith (355 forint/kilogramm). Az importalmák ugyanezen fajtáit a vizsgált héten hasonló áron kínálták, kivéve a Starkingot, amelynek ára alatta maradt a hazainak (234 forint/kilogramm). Hazai körte már csak elvétve szerepelt a Budapesti Nagybani Piac kínálatában, a külpiaci körték, a Bosc Kobak, a Fétel apát és a Vilmos fajták ára kilogrammonként 500–600 forint között alakult.

1. ábra: A belföldi fehér spárga heti termelői ára a Budapesti Nagybani Piacon (2016–2018)



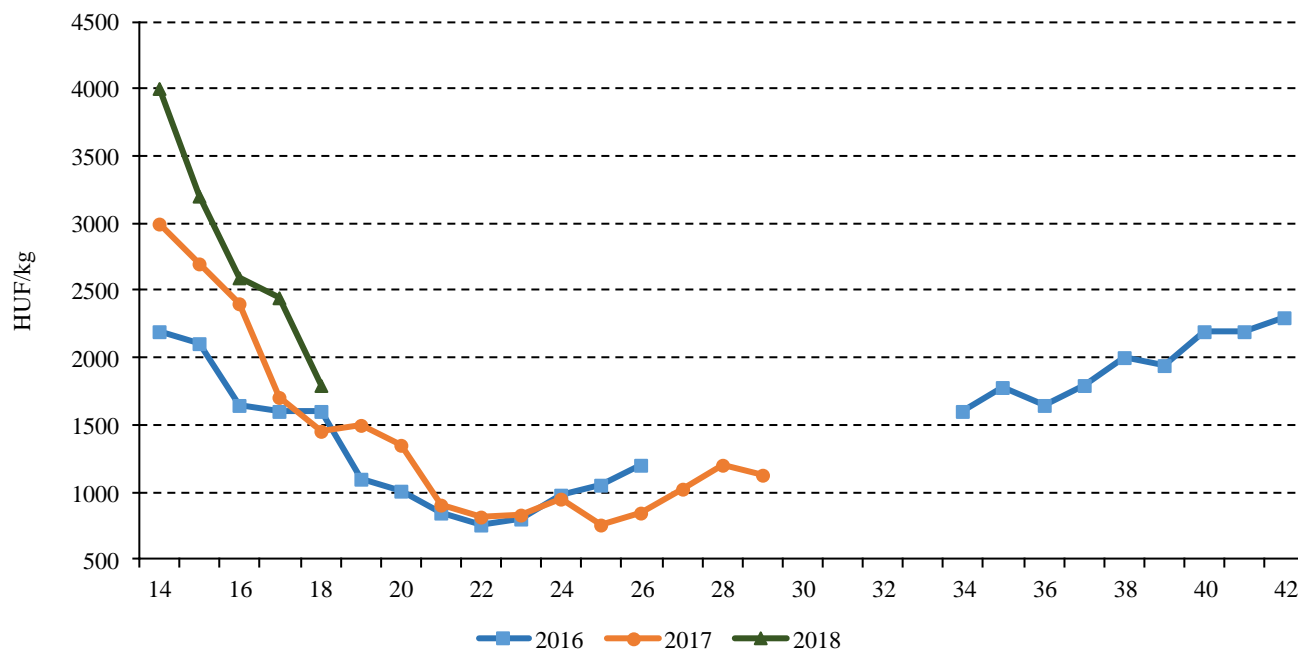
Forrás: AKI PÁIR

2. ábra: A gumós zeller heti termelői ára a Budapesti Nagyban Piacon (2016–2018)



Forrás: AKI PÁIR

3. ábra: A belföldi szamóca heti termelői ára a Budapesti Nagyban Piacon (2016–2018)



Forrás: AKI PÁIR

A spenót piaca

Európai Unió

A globális spenótermelés 2010 óta 31 százalékkal 26,6 millió tonnára nőtt, amelynek döntő hányadát Kína adja. Jelentős termelők még az Egyesült Államok, Japán, Törökország, Indonézia és Franciaország.

Az Eurostat adatai szerint az Európai Unió tagországai 566-588 ezer tonna spenótot termelnek évente. Az unió legnagyobb spenótermelője évi 110-120 ezer tonnával Franciaország, amelynek több mint a fele Bretagne-ban terem. Franciaországban a spenót a második a fagyasztott zöldségfélék rangsorában, 300 gramm/fő a fogyasztás évente. A termésmennyiség tekintetében Belgium (100-115 ezer tonna/év) és Olaszország (95-100 ezer tonna/év) következik a sorban. Szakértők szerint Hollandiában 22 százalékkal 55 ezer tonnára nőtt a spenót termésmennyisége 2017-ben az előző évihez képest.

A közösség belső piacán a friss spenót legnagyobb exportőre Spanyolország (28,9 ezer tonna) volt 2017-ben, majd Olaszország (18,0 ezer tonna) és Hollandia (9,5 ezer tonna) következett a sorban. A friss spenót legnagyobb importőrei Belgium (36,4 ezer tonna) és Németország (19,7 ezer tonna) voltak. Németországban hagyományosan a húsvét előtti hét a legfőbb eladási időszak az évben, sok helyen él a hagyomány, mely szerint nagycsütörtökön spenótot fogyasztanak. A németországi nagybani piacokon a belföldi (1,68 euró/kilogramm) mellett az olaszországi spenótot kínálták a 16. héten 1,83 euró/kilogramm áron. Az unió külkereskedelmi egyenlege a friss spenót tekintetében pozitív volt 2017-ben, a harmadik országok felé 20 százalékkal (3392 tonnára) bővült a friss spenót kiszállítása, első sorban Hollandiából.

A fagyasztott spenót legnagyobb exportőre a közösség belső piacán Belgium (109,9 ezer tonna) volt 2017-ben, majd Spanyolország (24,3 ezer tonna), Hollandia (23,7 ezer tonna) és Franciaország (20,7 ezer tonna) következett a sorban. A legnagyobb fagyasztottspenót-importőrök Németország (40,2 ezer tonna), Belgium (28,8 ezer tonna) és Franciaország (27,3 ezer tonna) voltak 2017-ben. Az unió fagyasztottspenót-külkereskedelmi egyenlege pozitív volt 2017-ben. A fagyasztott termék kivitele a harmadik országok felé 9 százalékkal 22,5 ezer tonnára bővült 2017-ben. A tagországok közül a harmadik országok irányába Belgium (10,2 ezer tonna)

és Lengyelország (4 ezer tonna) szállította a legtöbb fagyasztott spenótot.

Magyarország

Magyarországon a spenót az egyik legkorábbi szabadföldi zöldségféle. Az egy főre jutó fogyasztás néhány dekagramm, ami elsősorban egy-két tavaszi (március, április) és őszi hónapra (október) korlátozódik. A KSH adatai szerint a spenót termőterülete 408 hektár, termése 9,6 tonna körül alakult 2016-ban. Ehhez képest a sóska termőterülete lényegesen kisebb, 155 hektárt tett ki, a betakarított mennyiség meghaladta az 1,6 tonnát.

A friss spenót behozatala 70 százalékkal (42,3 tonnára) esett 2017-ben az előző évihez képest, a legnagyobb beszállító továbbra is Olaszország (25,5 tonna) maradt. A kivitel ugyanekkor (elsősorban Románia felé) 7 tonnáról 10,1 tonnára ugrott. A friss spenót magyarországi importjának értéke 49 százalékkal 35 millió forintba esett, míg az export értéke 45 százalékkal 1,98 milliárd forintba emelkedett 2017-ben. A friss spenót külkereskedelmének hiánya nőtt az egy évvel korábbihoz képest, 33 milliárd forintot tett ki. Ez év első hónapjában 1,4 tonnáról 7 tonnára ugrott a behozatal 2017 januárjához képest.

A fagyasztott spenót behozatala 2 százalékkal (1,74 ezer tonnára) csökkent az elmúlt évben. A legnagyobb beszállítók Belgium (411 tonna), Ausztria (380 tonna) és Szlovákia (376 tonna) voltak. A kivitel 6 százalékkal 612 ezer tonnára csökkent, a főbb célpiacok Csehország, Horvátország és Románia voltak. A fagyasztott spenót importjának értéke 10 százalékkal 336 millió forintba emelkedett, míg az exportból származó bevétel 12 százalékkal 115 millió forintba csökkent 2017-ben az előző évihez képest. Ennek köszönhetően a fagyasztott spenót külkereskedelmi passzívuma 162 millió forintba javult. A fagyasztott spenót importja 2017 januárjában 46 százalékkal 209 tonnára nőtt az előző év azonos hónapjához képest.

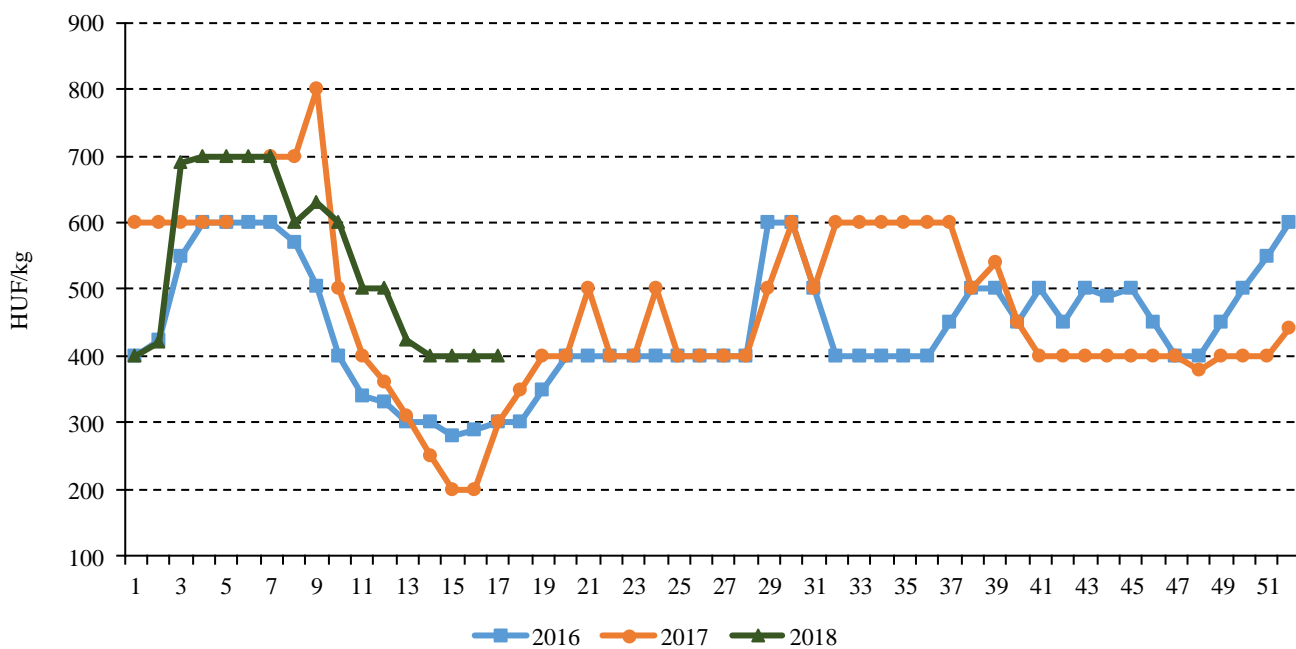
A Budapesti Nagybani Piacon a spenót átlagos termelői ára 15 százalékkal magasabb (554 forint/kilogramm) volt 2018 1–17. hetében 2017 azonos időszakához viszonyítva. Összevetésként, a sóska termelői ára 16 százalékkal emelkedett (643 forint/kilogramm) ugyanekkor.

Agrárpolitikai hírek

- Vissza nem térítendő mezőgazdasági csekély összegű támogatás igényelhető a minőségi fűszerpaprika termelése céljából vásárolt fémzárolt vetőmag költségeinek részbeni kompenzálására. A támogatás a 2017. október 20. és 2018. április 30. közötti időszakban megvásárolt fémzárolt vetőmag nettó árának 75 százaléka, de kilogrammonként legfeljebb 30 ezer forint. A támogatási kérelmet a 2018. május 1. és 2018. augusztus 5. közötti időszakban postai úton a Magyar Államkincstár Piaci és Nemzeti Támogatások Főosztálya, 1476 Buda-

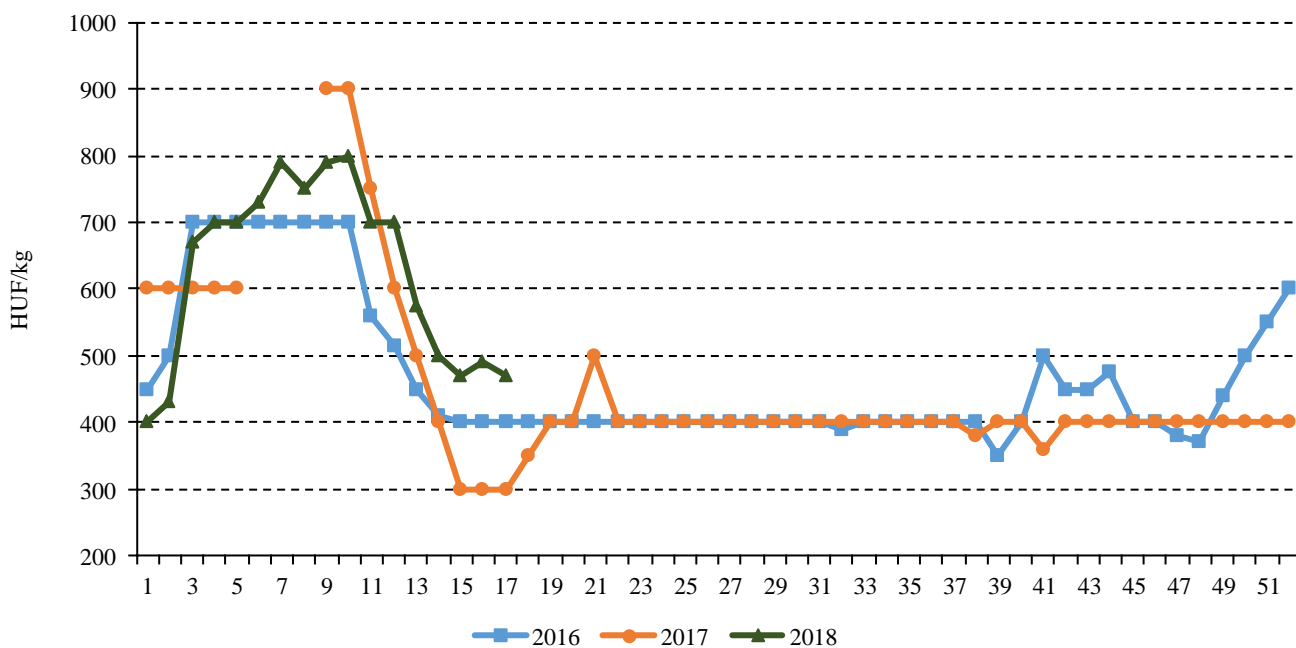
pest, Pf. 407 címre kell benyújtani. Amennyiben a borítékon a postai feladás dátuma korábbi, mint 2018. május 1. vagy későbbi, mint 2018. augusztus 6. (a munkaszüneti napra tekintettel), úgy a támogatási kérelmet a Kincstár visszautasítja. A támogatás igényléséhez szükséges nyomtatvány és a részletes információk a 22/2018. (IV. 12.) számú Kincstár közleményben elérhetők. A támogatás jogszabályi alapja a fűszerpaprika-termelők mezőgazdasági csekély összegű (de minimis) támogatásáról szóló 37/2014. (IV. 4.) VM rendelet.

4. ábra: A belföldi spenót termelői ára a Budapesti Nagybani Piacon (2016–2018)



Forrás: AKI PÁIR

5. ábra: A belföldi sóska heti termelői ára a Budapesti Nagybani Piacon (2016–2018)



Forrás: AKI PÁIR

Magyarországi piaci információk

1. táblázat: Az I. osztályú, belföldi zöldségfélék és gyümölcsök leggyakoribb bruttó termelői ára a Budapesti Nagybani Piacon

Faj	Fajta/Típus	Méret	Mérték-egység	2017. 17. hét	2018. 16. hét	2018. 17. hét	2018. 17. hét/ 2017. 17. hét (százalék)	2018. 17. hét/ 2018. 16. hét (százalék)
Burgonya	Fabiola	–	HUF/kg	110	80	93	84,1	115,6
	Újburgonya	–	HUF/kg	550	900	850	154,6	94,4
	Cherie	–	HUF/kg	148	185	183	123,7	98,7
	Laura	–	HUF/kg	110	83	85	77,3	103,0
Paradicsom	Gömb	40-47 mm	HUF/kg	560	525	550	98,2	104,8
		47-57 mm	HUF/kg	590	565	590	100,0	104,4
	Fürtös	47 mm feletti	HUF/kg	665	620	750	112,8	121,0
		40-47 mm	HUF/kg	685	650	790	115,3	121,5
	Koktél	15 mm alatti	HUF/kg	1367	1075	1260	92,2	117,2
		15 mm feletti	HUF/kg	1300	1150	1150	88,5	100,0
Paprika	Tölteni való édes	30-70 mm	HUF/kg	745	715	800	107,4	111,9
		70 mm feletti	HUF/kg	910	875	935	102,8	106,9
Uborka	Kígyóuborka	400-500 g	HUF/kg	335	345	310	92,5	89,9
Sárgarépa	–	–	HUF/kg	108	115	113	104,7	97,8
Petrezselyem	–	–	HUF/kg	450	450	450	100,0	100,0
Petrezselyem- zöld	–	–	HUF/kiszerezés	20	20	20	100,0	100,0
Zeller	Gumós	–	HUF/kg	185	190	185	100,0	97,4
		–	HUF/db	140	240	250	178,6	104,2
Sóska	–	–	HUF/kg	300	490	470	156,7	95,9
Spenót	–	–	HUF/kg	300	400	400	133,3	100,0
Cékla	–	–	HUF/kg	120	120	130	108,3	108,3
Fejes saláta	–	–	HUF/db	100	171	200	200,0	117,0
Fejes káposzta	Fehér	–	HUF/kg	325	450	365	112,3	81,1
	Vörös	–	HUF/kg	220	125	130	59,1	104,0
Karalábé	–	–	HUF/kg	105	150	160	152,4	106,7
Lollo Rosso	–	–	HUF/db	159	184	184	115,8	100,0
Lollo Bionda	–	–	HUF/db	159	184	184	115,8	100,0
Retek	Hónapos	–	HUF/kiszerezés	100	125	110	110,0	88,0
	Jégcsap	–	HUF/kg	250	245	245	98,0	100,0
	Müncheneri Sör	–	HUF/kiszerezés	240	245	250	104,2	102,0

Faj	Fajta/Típus	Méret	Mérték- egység	2017. 17. hét	2018. 16. hét	2018. 17. hét	2018. 17. hét/ 2017. 17. hét (százalék)	2018. 17. hét/ 2018. 16. hét (százalék)
Torma	–	–	HUF/kg	575	600	600	104,4	100,0
Borsó	Száraz sárga	–	HUF/kg	220	220	220	100,0	100,0
Bab	Száraz tarka	–	HUF/kg	760	760	705	92,8	92,8
	Száraz fehér	–	HUF/kg	660	660	630	95,5	95,5
Fokhagyma	–	45 mm feletti	HUF/kg	1525	1000	1000	65,6	100,0
Gomba	Laska	–	HUF/kg	650	650	650	100,0	100,0
	Idared	65 mm feletti	HUF/kg	190	245	260	136,8	106,1
Alma	Jonagold	65 mm feletti	HUF/kg	195	248	278	142,3	112,1
	Jonagored	65 mm feletti	HUF/kg	195	248	278	142,3	112,1
	Starking	65 mm feletti	HUF/kg	295	-	380	128,8	-
	Golden	65 mm feletti	HUF/kg	220	245	285	129,6	116,3
Szamóca	–	–	HUF/kg	1700	2600	2450	144,1	94,2
Dió (tisztított)	–	–	HUF/kg	2800	2800	2900	103,6	103,6

Megjegyzés: A teljes adatbázis megtekinthető a www.aki.gov.hu oldalon.
Forrás: AKI PÁIR

2. táblázat: **Az Európai Unióból és a harmadik országokból származó, I. osztályú zöldségfélék és gyümölcsök leggyakoribb bruttó ára a Budapesti Nagyban Piacon**

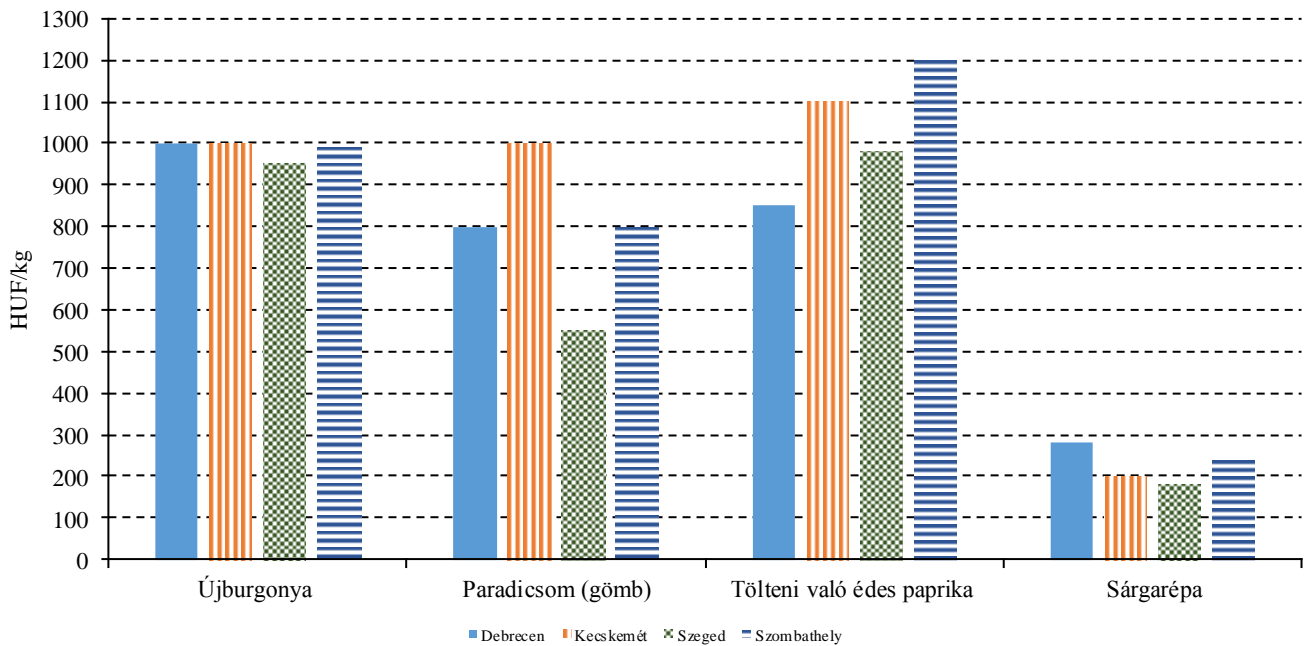
Faj	Fajta/ Típus	Méret	Származási hely	Mérték- egység	2017. 17. hét	2018. 16. hét	2018. 17. hét	2018. 17. hét/ 2017. 17. hét (százalék)	2018. 17hét/ 2018. 16. hét (százalék)
Burgonya	Nem jelölt	–	Franciaország	HUF/kg	164	110	110	67,1	100,0
Paradicsom	Gömb	40-47 mm	Spanyolország	HUF/kg	–	392	388	–	99,0
	Fürtös	40-47mm	Olaszország	HUF/kg	–	–	506	–	–
Paprika	Kaliforniai	70 mm feletti	Spanyolország	HUF/kg	778	636	600	77,1	94,3
Padlizsán	–	70 mm feletti	Spanyolország	HUF/kg	484	410	552	114,1	134,6
Uborka	Kígyó	400-500 g	Spanyolország	HUF/kg	–	375	380	–	101,3
Sárgadinnye	Zöld húsú		Marokkó	HUF/kg	–	520	550	–	105,8
	Sárga húsú		Marokkó	HUF/kg	–	–	530	–	–
Főzőtök	Cukkini	–	Spanyolország	HUF/kg	380	392	432	113,7	110,2
Jégsaláta	–	–	Spanyolország	HUF/db	220	260	290	131,8	111,5
Karalábé	–	–	Olaszország	HUF/db	100	143	145	145,0	101,8
Karfiol	–	16 cm feletti	Olaszország	HUF/kg	380	356	368	96,8	103,4
Brokkoli	–	–	Olaszország	HUF/kg	700	506	520	74,3	102,8
Retek	Münchener Sör	–	Olaszország	HUF/ kiszereles	–	240	250	–	104,2
Vöröshagyma	Barna héjú	40-70 mm	Ausztria	HUF/kg	75	82	92	122,7	112,2
	Lila héjú	40-70 mm	Ausztria	HUF/kg	–	–	168	–	–
	Zöld- hagyma	–	Olaszország	HUF/ kiszereles	–	128	130	–	102,0
Fokhagyma	–	45 mm feletti	Spanyolország	HUF/kg	–	860	924	–	107,4
Alma	Granny Smith	65 mm feletti	Olaszország	HUF/kg	330	404	360	109,1	89,1
			Olaszország	HUF/db	115	175	180	156,5	102,9
	Starking	65 mm feletti	Olaszország	HUF/kg	319	418	234	73,4	56,0
	Idared	65 mm feletti	Lengyelország	HUF/kg	176	252	258	146,6	102,4
	Gala	65 mm feletti	Olaszország	HUF/kg	–	300	320	–	106,7
	Pink Lady	65 mm feletti	Olaszország	HUF/db	195	225	235	120,5	104,4
Körte	Bosc kobak (Alexander)	60-70 mm	Olaszország	HUF/kg	472	496	524	111,0	105,7
	Fétel apát	65-80 mm	Olaszország	HUF/kg	592	580	566	95,6	97,6
				HUF/db	220	260	265	120,5	101,9
	Vilmos	60-75 mm	Argentína	HUF/kg	580	576	580	100,0	100,7
Szamóca	–	–	Görögország	HUF/kg	630	760	900	142,9	118,4
	–	–	Olaszország	HUF/kg	668	1 200	1 000	149,7	83,3
	–	–	Spanyolország	HUF/kg	–	680	–	–	–

Faj	Fajta/ Típus	Méret	Származási hely	Mérték- egység	2017. 17. hét	2018. 16. hét	2018. 17. hét	2018. 17. hét/ 2017. 17. hét (százalék)	2018. 17hét/ 2018. 16. hét (százalék)
Mandula (tisztított)	–	–	USA	HUF/kg	3 200	3 200	3 200	100,0	100,0
Mogyoró (tisztított)	–	–	Törökország	HUF/kg	3 000	3 000	3 000	100,0	100,0
Földi- mogyoró	–	–	Kína	HUF/kg	860	800	800	93,0	100,0
Csemege- szőlő	Fehér	–	Dél-afrikai Köztársaság	HUF/kg	1 080	1 116	1 150	106,5	103,1
	Piros	–	Peru	HUF/kg	–	900	964	–	107,1
Citrom	–	53-65 mm	Spanyolország	HUF/kg	412	424	434	105,3	102,4
Zöldcitrom	–	–	Mexikó	HUF/kg	1 012	792	788	77,9	99,5
Grapefruit	–	–	Spanyolország	HUF/kg	420	388	400	95,2	103,1
Kivi	–	–	Görögország	HUF/kg	–	483	494	–	102,3
			Costa Rica	HUF/kg	–	394	380	–	96,5
Banán	–	–	Ecuador	HUF/kg	390	414	404	103,6	97,6
			Kolumbia	HUF/kg	380	404	400	105,3	99,0
			Kamerun	HUF/kg	–	–	380	–	–

Megjegyzés: A teljes adatbázis megtekinthető a www.aki.gov.hu oldalon.

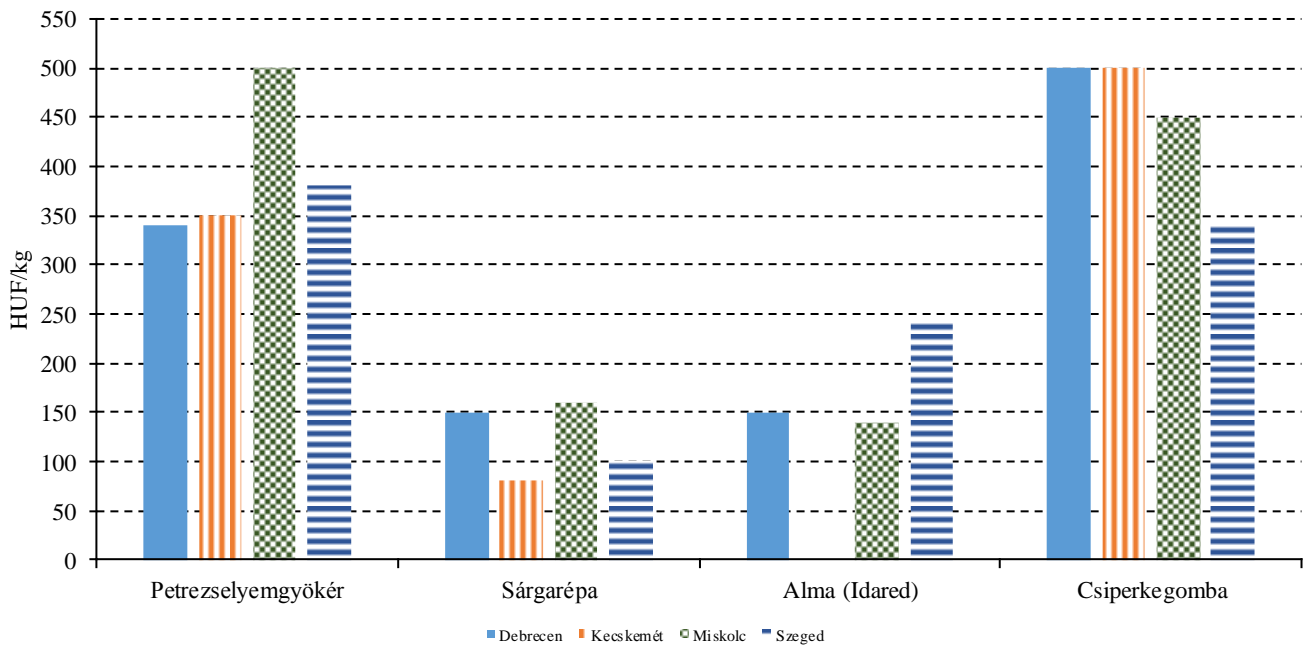
Forrás: AKI PÁIR

6. ábra: Az újbungonya, a paradicsom (gömb), a tölteni való édes paprika és a sárgarépa leggyakoribb ára négy vidéki fogyasztói piacon (2018. 17. hét)



Forrás: AKI PÁIR

7. ábra: A petrezselyemgyökér, a sárgarépa, az alma (Idared) és a csiperkegomba leggyakoribb ára négy vidéki nagybani piacon (2018. 17. hét)



Forrás: AKI PÁIR

3. táblázat: **A gyümölcsfélék (déli gyümölccsel, dinnyefélék nélkül) külkereskedelmi forgalma Magyarországon**

	Export mennyisége			Import mennyisége		
	2017. január	2018. január	2018. január/ 2017. január	2017. január	2018. január	2018. január/ 2017. január
	tonna	tonna	százalék	tonna	tonna	százalék
Gyümölcs	4 098,3	7 252,1	177,0	26 180,5	25 011,4	95,5
Dió héjastól	–	29,1	–	0,3	3,8	1 113,6
Dió héj nélkül	263,6	61,1	23,2	23,5	27,1	115,4
Alma ipari célú	204,8	245,8	120,0	14,4	–	–
Alma étkezési célú	916,8	1 425,6	155,5	644,5	758,0	117,6

	Export értéke			Import értéke		
	2017. január	2018. január	2018. január/ 2017. január	2017. január	2018. január	2018. január/ 2017. január
	millió HUF	millió HUF	százalék	millió HUF	millió HUF	százalék
Gyümölcs	1 561,9	1 725,0	110,4	6 827,8	7 348,8	107,6
Dió héjastól	–	20,2	–	0,6	0,8	124,9
Dió héj nélkül	468,4	127,6	27,2	48,7	50,8	104,3
Alma ipari célú	18,3	24,6	134,3	3,0	–	–
Alma étkezési célú	113,8	209,9	184,4	100,5	166,6	165,8

Forrás: KSH

4. táblázat: A zöldségfélék (dinnyefélékkel) külkereskedelmi forgalma Magyarországon

	Export mennyisége			Import mennyisége		
	2017. január	2018. január	2018. január/ 2017. január	2017. január	2018. január	2018. január/ 2017. január
	tonna	tonna	százalék	tonna	tonna	százalék
Zöldség	15 369,3	17 986,3	117,0	22 843,4	28 037,0	122,7
Paradicsom frissen vagy hűtve	37,7	28,6	76,0	1 791,1	2 637,2	147,2
Vöröshagyma frissen vagy hűtve	247,3	285,1	115,3	1 506,4	1 347,5	89,5
Fokhagyma frissen vagy hűtve	45,2	26,4	58,4	102,9	120,9	117,5
Fejes és vörös- káposzta frissen vagy hűtve	53,8	14,7	27,3	383,3	132,9	34,7
Édes paprika frissen vagy hűtve	33,9	21,5	63,5	800,0	972,8	121,6
	Export értéke			Import értéke		
	2017. január	2018. január	2018. január/ 2017. január	2017. január	2018. január	2018. január/ 2017. január
	millió HUF	millió HUF	százalék	millió HUF	millió HUF	százalék
Zöldség	5 676,1	5 608,7	98,8	6 696,9	7 652,8	114,3
Paradicsom frissen vagy hűtve	19,2	12,2	63,6	1 038,7	1 206,7	116,2
Vörös- hagyma frissen vagy hűtve	54,5	48,9	89,7	146,3	116,8	79,9
Fokhagyma frissen vagy hűtve	45,5	23,5	51,6	107,8	75,7	70,3
Fejes és vö- röskáposzta frissen vagy hűtve	5,4	2,8	52,1	27,6	9,7	35,2
Édes paprika frissen vagy hűtve	20,9	14,4	69,1	372,3	435,3	116,9

Forrás: KSH

Nemzetközi piaci információk

5. táblázat: A zöldségfélék és a gyümölcsök ára a poznani, a hamburgi, a berlini és a müncheni nagybani piacokon

Termék	Származás	HUF/kg											
		Poznan		Származás	Hamburg		Származás	Berlin		Származás	München		
		Min.	Max.		Min.	Max.		Min.	Max.		Min.	Max.	
		2018. 4. 23.		2018. 4. 23.		2018. 4. 23.		2018. 4. 23.		2018. 4. 23.			
Sárgarépa	belföldi	112	149	belföldi	208	240	belföldi	187	280	belföldi	187	249	
Burgonya	belföldi	35	60	belföldi	81	93	belföldi	87	100	belföldi	87	93	
Cukkini	belföldi	521	566	Olaszország	249	311	Olaszország	280	342	Olaszország	342	405	
Körte	belföldi	372	409	Hollandia	342	373	Olaszország	467	529	Olaszország	436	498	
Kínai kel	belföldi	186	261	Spanyolország	342	389	belföldi	187	202	belföldi	187	218	
Fejes káposzta	külpia	279	344	belföldi	37	72	belföldi	62	93	belföldi	78	109	
Alma	belföldi	149	223	belföldi	311	342	belföldi	342	373	belföldi	405	467	
Zeller	belföldi	179	224	belföldi	187	249	belföldi	171	202	belföldi	171	202	
Citrom	külpia	409	484	Spanyolország	415	519	Spanyolország	436	477	Spanyolország	373	415	
Csiperke-gomba	belföldi	447	521	belföldi	622	747	belföldi	685	871	belföldi	685	747	
Banán	külpia	372	414	tengerentúli	415	467	tengerentúli	398	432	tengerentúli	415	432	

Megjegyzés: Átszámítva az MNB hivatalos középárfolyamán.

Forrás: www.wgro.com.pl, www.ami-informiert.de

6. táblázat: A fokhagyma, a cukkini és a gomba nettó, havi termelői átlagára az Európai Unió néhány tagországában

	Fokhagyma			Cukkini			Gomba		
	2017. február	2018. február	Változás (százalék)	2017. február	2018. február	Változás (százalék)	2017. február	2018. február	Változás (százalék)
	Görögország	277	180	65,0	98	90	91,8	–	–
Spanyolország	306	180	58,8	75	64	85,3	151	215	142,4
Olaszország	423	291	68,8	242	207	85,5	–	–	–
Hollandia	–	–	–	402	221	55,0	167	169	101,2
Magyarország	330	253	76,7	–	–	–	115	114	99,1

Forrás: Európai Bizottság

Borpiaci jelentés

7. táblázat: **A földrajzi jelzés nélküli és az oltalom alatt álló földrajzi jelzéssel ellátott belföldön értékesített borok mennyisége és feldolgozó értékesítési ára**

Megnevezés		Mértékegység	2018. január	2018. február	2018. március
Fehér	Oltalom alatt álló földrajzi jelzéssel ellátott	mennyiség (hl)	27 389	28 123	45 476
		átlagár (HUF/hl)	18 639	20 031	19 474
Vörös és rozé	Földrajzi jelzés nélküli	mennyiség (hl)	867	1 450	6 048
		átlagár (HUF/hl)	23 081	27 356	22 596
	Oltalom alatt álló földrajzi jelzéssel ellátott	mennyiség (hl)	23 045	27 067	30 200
		átlagár (HUF/hl)	24 885	25 349	27 777
Vörös és rozé összesen		mennyiség (hl)	23 912	28 517	36 248
		átlagár (HUF/hl)	24 820	25 451	26 912
Oltalom alatt álló földrajzi jelzéssel ellátott bor összesen		mennyiség (hl)	50 435	55 190	75 677
		átlagár (HUF/hl)	21 493	22 639	22 787
Földrajzi jelzés nélküli bor és oltalom alatt álló földrajzi jelzéssel ellátott bor összesen		mennyiség (hl)	51 395	64 997	91 707
		átlagár (HUF/hl)	21 560	21 175	21 459

Megjegyzés: Belföldön termelt borok.

Forrás: AKI PÁIR

8. táblázat: **Az oltalom alatt álló eredetmegjelöléssel ellátott belföldön értékesített borok mennyisége és feldolgozóinak értékesítési ára**

Megnevezés	Bortípus	Mértékegység	2018. január	2018. február	2018. március
Tokaji OEM	fehér	mennyiség (hl)	1 637	2 322	1 966
		átlagár (HUF/hl)	62 058	58 730	62 175
Egri OEM	fehér	mennyiség (hl)	719	527	958
		átlagár (HUF/hl)	37 837	40 584	39 823
	vörös és rozé	mennyiség (hl)	2 489	2 515	4 291
		átlagár (HUF/hl)	42 669	43 654	43 784
Mátrai OEM	fehér	mennyiség (hl)
		átlagár (HUF/hl)
	vörös és rozé	mennyiség (hl)
		átlagár (HUF/hl)
Villányi OEM	fehér	mennyiség (hl)
		átlagár (HUF/hl)
	vörös és rozé	mennyiség (hl)	1 733	1 627	2 367
		átlagár (HUF/hl)	59 748	60 836	61 490
Balatonboglári OEM	fehér	mennyiség (hl)
		átlagár (HUF/hl)
	vörös és rozé	mennyiség (hl)
		átlagár (HUF/hl)
Kunsági OEM	fehér	mennyiség (hl)
		átlagár (HUF/hl)
	vörös és rozé	mennyiség (hl)
		átlagár (HUF/hl)
Egyéb OEM	fehér	mennyiség (hl)	1 395	1 453	2 497
		átlagár (HUF/hl)	52 249	51 535	46 669
	vörös és rozé	mennyiség (hl)	371	458	2 161
		átlagár (HUF/hl)	56 028	51 639	27 676

...=Adatvédelmi korlátok miatt nem közölhető adat.

Megjegyzés: Belföldön termelt borok. Az egyéb OEM vörös- és rozéborok nagyobb része tartályos kiszerezésű volt 2018 márciusában.

Forrás: AKI PÁIR

9. táblázat: Magyarország bor-külkereskedelme mennyiségben kifejezve

		Export mennyisége			Import mennyisége		
		2017. I-II.	2018. I-II.	Változás	2017. I-II.	2018. I-II.	Változás
		ezer hl	ezer hl	százalék	ezer hl	ezer hl	százalék
Palackos	Fehér	22,85	28,75	125,79	2,06	1,81	87,91
	Vörös és rozé	10,75	12,88	119,81	3,86	3,70	95,74
	Összesen	33,61	41,63	123,87	5,92	5,51	93,02
Lédig	Fehér	55,77	102,56	183,88	1,53	0,02	1,56
	Vörös és rozé	6,28	19,41	309,00	22,60	1,33	5,89
	Összesen	62,06	121,97	196,55	24,13	1,36	5,62
Palackos és lédig kiszerelés összesen		95,66	163,60	171,02	30,05	6,86	22,84

Forrás: KSH

10. táblázat: Magyarország bor-külkereskedelme értékben kifejezve

		Export értéke			Import értéke		
		2017. I-II.	2018. I-II.	Változás	2017. I-II.	2018. I-II.	Változás
		milliárd HUF	milliárd HUF	százalék	milliárd HUF	milliárd HUF	százalék
Palackos	Fehér	1,23	1,63	132,04	0,09	0,09	101,40
	Vörös és rozé	0,46	0,57	123,16	0,25	0,24	95,34
	Összesen	1,70	2,20	129,62	0,34	0,33	96,91
Lédig	Fehér	1,07	1,85	173,81	0,02	0,003	18,28
	Vörös és rozé	0,13	0,37	276,07	0,28	0,03	9,48
	Összesen	1,20	2,22	185,20	0,30	0,03	10,01
Palackos és lédig kiszerelés összesen		2,89	4,42	152,64	0,64	0,36	56,27

Forrás: KSH

11. táblázat: Magyarország pezsgő-külkereskedelme

	2017. I-II.		2018. I-II.		2018. I-II. / 2017. I-II.	
	Mennyiség	Érték	Mennyiség	Érték	Mennyiség	Érték
	ezer hl	milliárd HUF	ezer hl	milliárd HUF	százalék	százalék
Import	3,25	0,27	2,29	0,17	70,37	63,78
Export	2,68	0,16	3,90	0,23	145,58	141,90

Forrás: KSH

