

V. évfolyam 4. szám 2018



STATISZTIKAI JELENTÉSEK

MEZŐGAZDASÁGI INPUTOK HAVI FORGALMA

2018. március

Mezőgazdasági inputok havi forgalma
V. évfolyam 4. szám 2018

Megjelenik havonta

Szerkesztő

Bábáné Demeter Edit

Szerző

Medináné Lázár Virgilia
lazar.virgilia@aki.gov.hu

Kiadó

Agrárgazdasági Kutató Intézet
H-1093 Budapest, Zsil utca 3–5.
Postacím: H-1463 Budapest, Pf. 944
Telefon: (+36 1) 217-1011
Fax: (+36 1) 217-4469
www.aki.gov.hu
aki@aki.gov.hu
https://asir.aki.gov.hu

ISSN 1418 2130

Ezen kívül figyelmébe ajánljuk az Agrárstatisztikai Információs Osztály adatgyűjtéseinek összefoglalóit, amelyeket az alábbi linken érhet el:

<https://www.aki.gov.hu/agrarstatisztikai-informacios-rendszer>

Tartalomjegyzék

Mezőgazdasági inputok 2018. március havi
forgalma.....3

Minden jog fenntartva. A kiadvány bármely részének sokszorosítása, adatainak bármilyen formában (nyomtatott vagy elektronikus) történő tárolása vagy továbbítása, illetőleg bármilyen elven működő adatbázis kezelő segítségével történő felhasználása csak a kiadó előzetes írásbeli engedélyével történhet.

Mezőgazdasági inputok 2018. március havi forgalma

2018 márciusában a legnagyobb kereslet a mészammon-salétrom (MAS) és az NPK 15:15:15 iránt volt. Az elmúlt öt évben (2014–2018) a tavaszi és az őszi talaj-erő-utánpótlási időszakot figyelembe véve most először fordult elő, hogy az ammónium-nitrát egyhavi forgalmazott volumenét meghaladta az NPK 15:15:15 eladott mennyisége. A megfigyelt tárgyhónapban az ammónium-nitrát forgalma mindössze 8 százaléka volt a

MAS-énak. A 2017. január–márciusi időszakban a forgalmi adatok alapján 16 százalékkal több műtrágyát használtak fel, mint az idén ugyanabban az időszakban. A műtrágya-értékesítési árak 2018. március hónapban jellemzően csökkentek, az egyszerű műtrágyák közül a szuperfoszfát és a kálium-klorid ára azonban nem változott.

1. táblázat: Egyes mezőgazdasági inputok értékesítési átlagárának (ÁFA nélkül) alakulása

Megnevezés	2018. február	2018. március	2018. március/ 2018. február (százalék)	2018. március/ 2017. március (százalék)
Műtrágyafélék (HUF/tonna)				
Ammónium-nitrát (N34)	81 258	79 325	97,7	102,8
Mészammon-salétrom (MAS)	61 298	55 764	91,0	97,8
Szuperfoszfát (P18-20,5)	65 269	65 515	100,4	100,1
Kálium-klorid (K60)	95 151	95 566	100,4	102,9
MAP (NP 11:52)	125 485	124 978	99,6	95,9
NPK 15:15:15	92 667	92 453	99,7	102,2
Növényvédő szerek (HUF/kg, HUF/liter)				
Gombaölő szerek				
Cherokee 5 liter	–	5 038	–	100,2
Pictor SC 1 liter	...	28 463	...	125,3
Tango Star 5 liter	6 529	6 564	100,5	102,1
Vitavax 2000 20 liter	2 372	2 284	96,3	104,3
Rovarölő szerek				
Biscaya 3 liter	...	17 203	...	116,6
Force 1,5 G 20 kg	1 684	1 721	102,2	86,7
Karate Zeon 5 CS 1 liter	11 855	13 052	110,1	99,9
Nurelle-D 50/500 EC 1 liter	...	7 071	...	109,5
Gyomirtó szerek				
Gardoprim Plus Gold 20 liter	...	3 508	...	105,1
Laudis 5 liter	6 152	7 392	120,2	103,9
Lumax SE 5 liter	...	4 024	...	110,2
Pulsar 40 5 liter	10 546	11 670	110,7	110,3
Reglone Air 5 liter	–	...	–	–
Roundup Mega 20 liter
Wing-P 10 liter	...	3 173	...	113,2

... = adatvédelmi korlátok miatt nem közölhető adat.

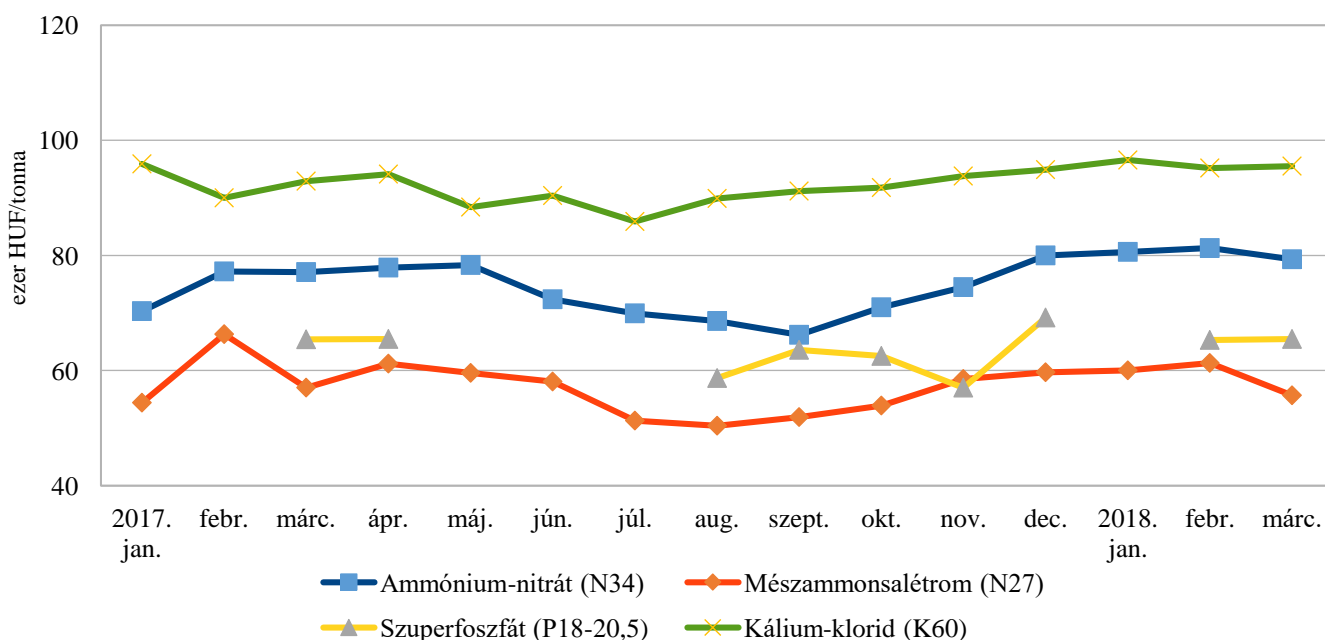
Forrás: AKI ASIR

Az előző év azonos időszakához képest a műtrágyafélék közül az ammónium-nitrát, a kálium-klorid és az NPK 15:15:15 értékesítési ára 2-3 százalékkal növekedett, a szuperfoszfáté nem változott, a MAS és a MAP ára pedig csökkent (1. és 2. ábra).

A növényvédő szerek iránti kereslet tovább erősödött a tárgy hónapban. A megfigyelt szerek közül a Force 1,5 G volt ismét a legkeresettebb termék, de egyes gombaölő és gyomirtó szerek iránt is nagy volt az érdeklődés. Az elmúlt 5 év tavaszi időszakát figyelembe véve a Force 1,5 G felhasznált mennyisége folyamatosan csökkent és mára mindössze a 60 százalékát éri el

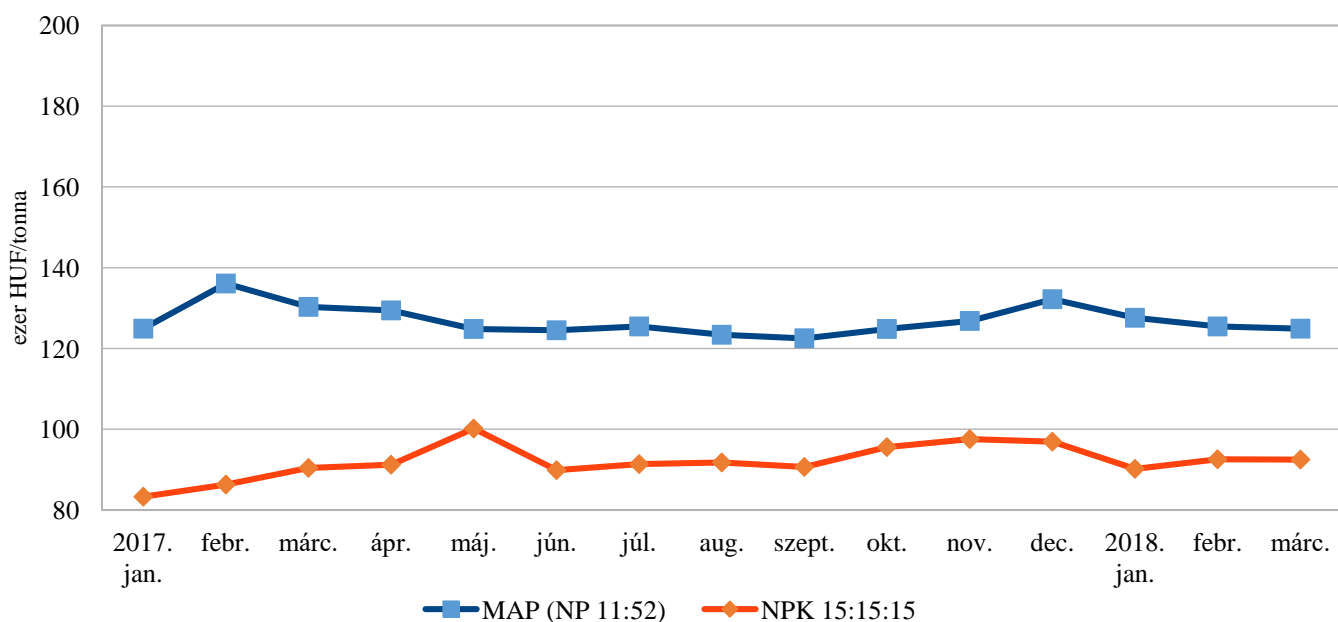
az 5 évvel ezelőtti mennyiségnek. Ez annak köszönhető, hogy egyre több olyan, elsősorban hibrid, fémzárolt vetőmagot kínálnak az előállítók, amelyek már csávázottak. A másik ok, hogy inkább a kártevők megjelenésekor védekeznek a gazdák a vegetációs időszakban egy kedvezőbb árú szerrel. A növényvédő szerek közül a rovarölők értékesítési árai 2018 márciusában emelkedtek (2-10 százalékkal) az előző hónaphoz képest, a gombaölőké stagnált vagy csökkent (4-7 százalékkal), a többi gyomirtó szer ára vegyesen alakult, a legnagyobb áremelkedést a Laudis produkálta (3. és 4. ábra).

1. ábra: Az egyszerű műtrágyák értékesítési ára (ÁFA nélkül) (2017–2018)



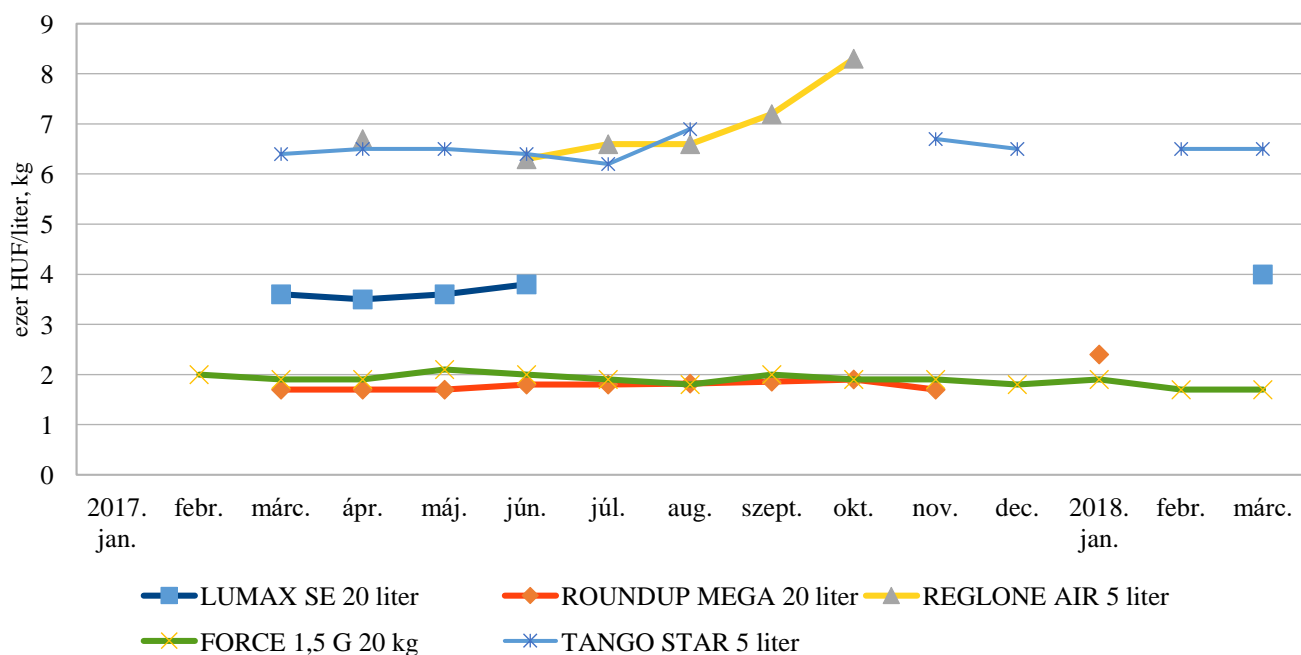
Forrás: AKI ASIR

2. ábra: Az összetett műtrágyák értékesítési ára (ÁFA nélkül) (2017–2018)



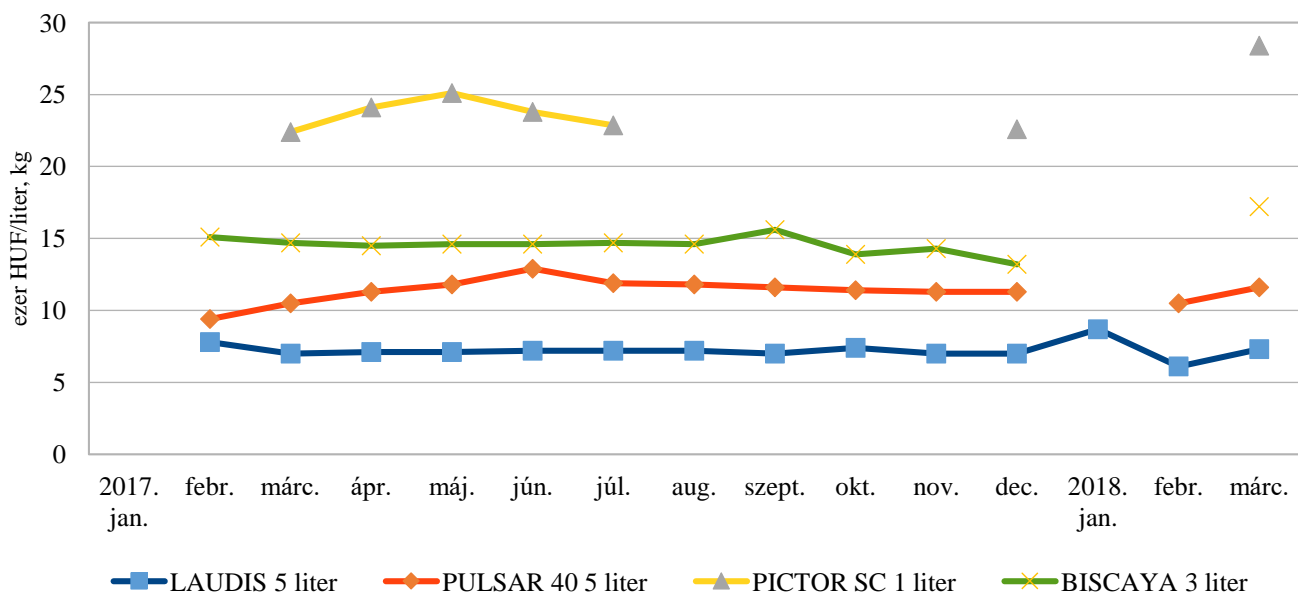
Forrás: AKI ASIR

3. ábra: Egyes növényvédő szerek értékesítési ára (ÁFA nélkül) 1. (2017–2018)



Forrás: AKI ASIR

4. ábra: Egyes növényvédő szerek értékesítési ára (ÁFA nélkül) 2. (2017–2018)

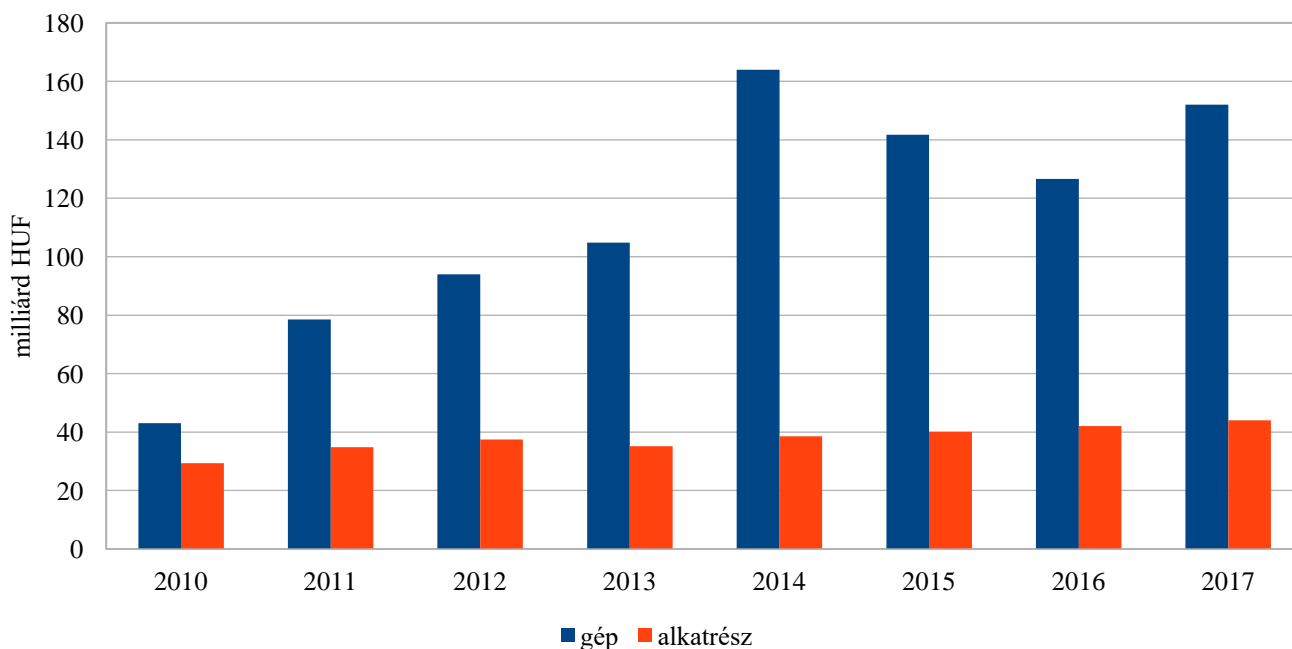


Forrás: AKI ASIR

A mezőgazdasági gépforgalmazás újra növekedésnek indult 2017-ben. Az előző két évben csökkentek ugyan az eladások, de 2017-ben megfordult a tendencia és ismét fellendült a mezőgépek iránti kereslet. A precí-

ziós gazdálkodáshoz kapcsolódó eszközök iránti fokozott érdeklődés hozzájárult a gépiac bővüléséhez. Szakértők 2018-ra a mezőgépek iránti beruházási kedv emelkedésével számolnak (5. ábra).

5. ábra: A gép- és alkatrész-beruházások alakulása Magyarországon (2010–2017)



Forrás: AKI ASIR

