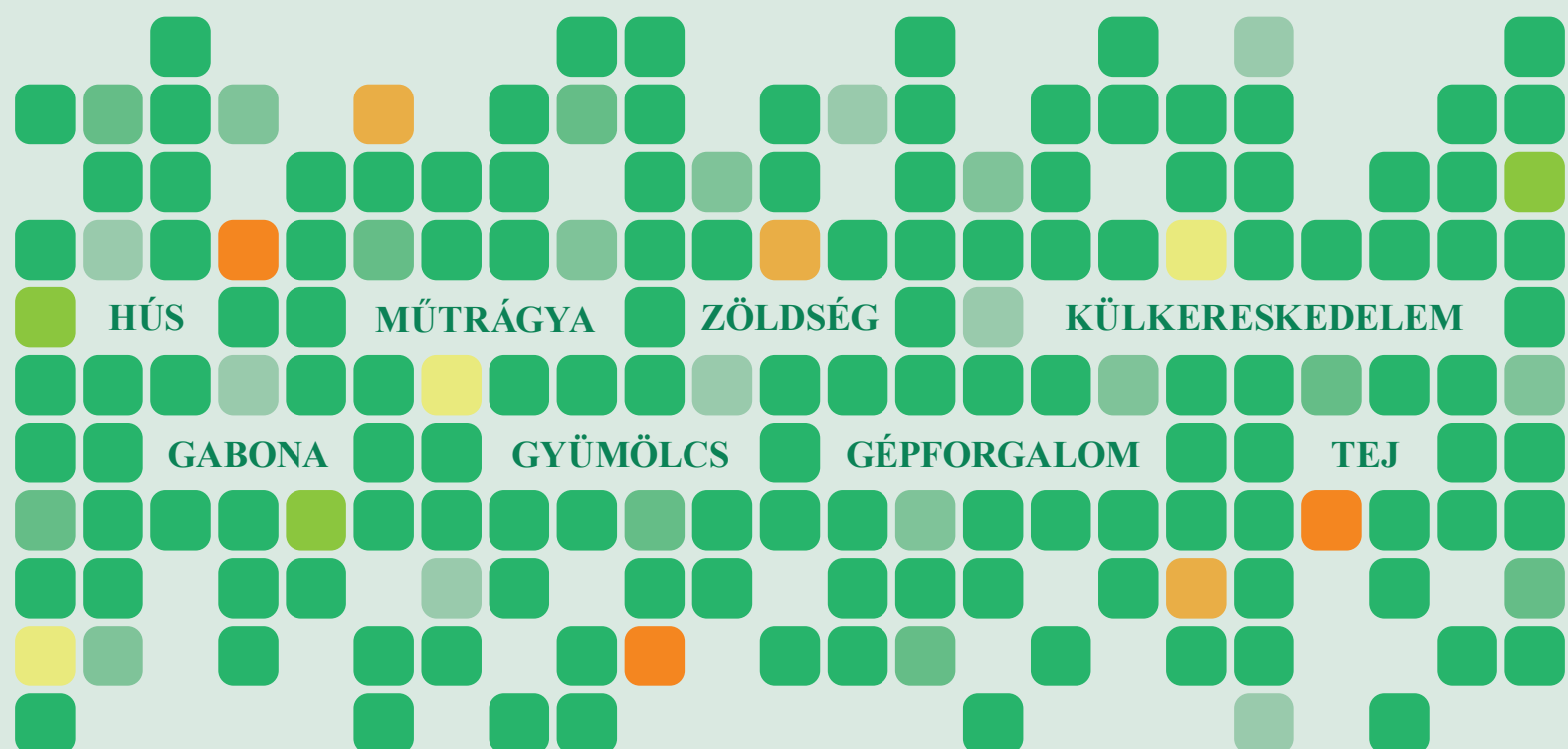


2018. ÁPRILIS

AGRÁRPIACI INFORMÁCIÓK

Az Agrárgazdasági Kutató Intézet havonta megjelenő kiadványa



Agrárpiaci Információk 2018. április

Szerkesztette

Stummer Ildikó

Bábáné Demeter Edit

Kiadó

Agrárgazdasági Kutató Intézet

H-1093 Budapest, Zsil utca 3-5.

Postacím: H-1463 Budapest, Pf.: 944.

Telefon: (+36 1) 476-6093

Fax: (+36 1) 217-8111

e-mail: aki@aki.gov.hu

Internetes elérhetőségek

Agrárgazdasági Kutató Intézet

<https://www.aki.gov.hu>

Piaci Árinformációs Rendszer (PÁIR)

<https://pair.aki.gov.hu>

Agrárstatisztikai Információs Rendszer (ASIR)

<https://asir.aki.gov.hu>

Tartalomjegyzék

| | |
|----------------------------|----|
| Gabona és olajnövény | 3 |
| Hús | 5 |
| Tej..... | 6 |
| Zöldség és Gyümölcs..... | 7 |
| Külkereskedelem..... | 9 |
| Inputok | 11 |
| Növényvédő szer..... | 12 |

Minden jog fenntartva. A kiadvány bármely részének sokszorosítása, adatainak bármilyen formában (nyomtatott vagy elektronikus) történő tárolása vagy továbbítása, illetőleg bármilyen elven működő adatbázis kezelő segítségével történő felhasználása csak a kiadó előzetes írásbeli engedélyével történhet.



Nemzeti Fejlesztési Ügynökség

www.ujszechenyiterv.gov.hu

06 40 638 638



A projekt az Európai Unió támogatásával, az Európai Regionális Fejlesztési Alap társfinanszírozásával valósul meg.

A franciaországi *Tallage* piacelemző vállalat szakértői szerint 727 millió tonna lehet a globális **búzatermés** a 2018/2019. gazdasági évben. Ez az egy évvel korábbi eredményt 0,5 százalékkal múlná alul. Az igen korai előrejelzések szerint az Európai Unióban durumbúzával együtt 148-151 millió tonna lehet az idei búzatermés. Magyarországon a Földművelésügyi Minisztérium (*FM*) adatai szerint 965 ezer hektáron került a földre őszebúza-vetőmag, amelynek mindössze 1 százaléka pusztult ki a növényzet. Az állományok 60 százaléka volt jó és 29 százaléka közepes állapotban április elején. A chicagói árutőzsdén (*CME/CBOT*) a búza jegyzése a legközelebbi lejáratra vonatkozóan 180 (*USD*)/tonna fölé emelkedett április első heteiben, majd 170–175 dollár (*USD*)/tonnára csökkent. A párizsi árutőzsdén (*Euronext/MATIF*) a termény legközelebbi lejáratra szóló jegyzése 164–168 euró/tonna között hullámzott ezalatt. A Budapesti Értéktőzsde (*BÉT*) árupiaci szekciójában továbbra sem érkezett vételi vagy eladási ajánlat a malmi és a takarmánybúzára, így a kereskedésük szünetelt. Az *AKI PÁIR* adatai szerint az étkezési búza a magyarországi fizikai piacon az egy hónappal korábbinál 2 százalékkal alacsonyabb, 48,8 ezer forint/tonna áfa és szállítási költség nélküli termelői áron cserélt gazdát márciusban. Ez az árszint 9,5 százalékkal haladta meg 2017 azonos időszakának átlagárát. A takarmánybúza termelői ára a 2018. február 1 százalékkal multa alul, 47,3 ezer forint/tonna volt márciusban. Ez az árszint az egy évvel korábbit 8 százalékkal haladta meg.

A **takarmányárpát** 2018. február–március között 4 százalékkal magasabb, 45,2 ezer forint/tonna áron vásárolták a feldolgozók, kereskedők. Ez az árszint a 2017. márciusit közel 18 százalékkal multa felül.

A chicagói árutőzsdén (*CME/CBOT*) a **kukorica** tőzsdei elszámolóára 150–154 dollár (*USD*)/tonna között ingadozott április első felében. A párizsi árutőzsdén 168 euró közelébe emelkedett a termény leg-

közelebbi lejáratra szóló jegyzése április elején, majd a hónap közepére 164 euró/tonna közelében állapodott meg. A *BÉT*-en a 2018. május–szeptemberi lejáratra vonatkozóan változatlanul 48–49,6 ezer forint/tonnáért kereskedhettek a terménnyel a hónap első heteiben. Az *AKI PÁIR* adatai szerint az egy évvel korábbinál 8 százalékkal magasabb, 45,3 ezer forint/tonna áfa és szállítási költség nélküli termelői áron forgott a takarmánykukorica 2018 márciusában. Ez az árszint az egy hónappal korábbit közel 2 százalékkal haladta meg.

A chicagói árutőzsdén (*CME/CBOT*) a **szójababot** 380–390 (*USD*)/tonna körül jegyezték április első két hetében. A szójadara legközelebbi lejáratra szóló jegyzése 415–429 (*USD*)/tonna között hullámzott ugyanekkor. A fizikai piacon az *AKI PÁIR* adatai szerint a fullfat szóját (33 százalék fehérje-, 12 százalék olaj- és legfeljebb 12 százalék víztartalmú) 134,8 ezer forint/tonna áron értékesítették márciusban, az egy hónappal korábbinál közel 1 százalékkal magasabb áron.

A *Tallage* elemzői 6,7 millió hektárról 22,5 millió tonna **repcemag** betakarításával számolnak az EU-ban a 2018/2019. gazdasági évben. A magyarországi termést 958 ezer tonnára jelzik a francia elemzők, ami mindenkor rekord lenne. Az *FM* állapotminősítésre vonatkozó tájékoztatása szerint az ősszel elvetett 293 ezer hektár mindössze 1 százaléka pusztult ki a növényzet, és az állományok 67 százaléka volt jó, 25 százaléka közepes állapotban április elején. A párizsi árutőzsdén (*Euronext/MATIF*) 343–352 euró/tonna között jegyezték a repcemagot április első felében. Az *AKI PÁIR* adatai szerint a fizikai piacon az olajmag az egy évvel korábbinál 6 százalékkal, az egy hónappal korábbinál 1 százalékkal alacsonyabb áron, 110,8 ezer forint/tonnáért volt elérhető márciusban.

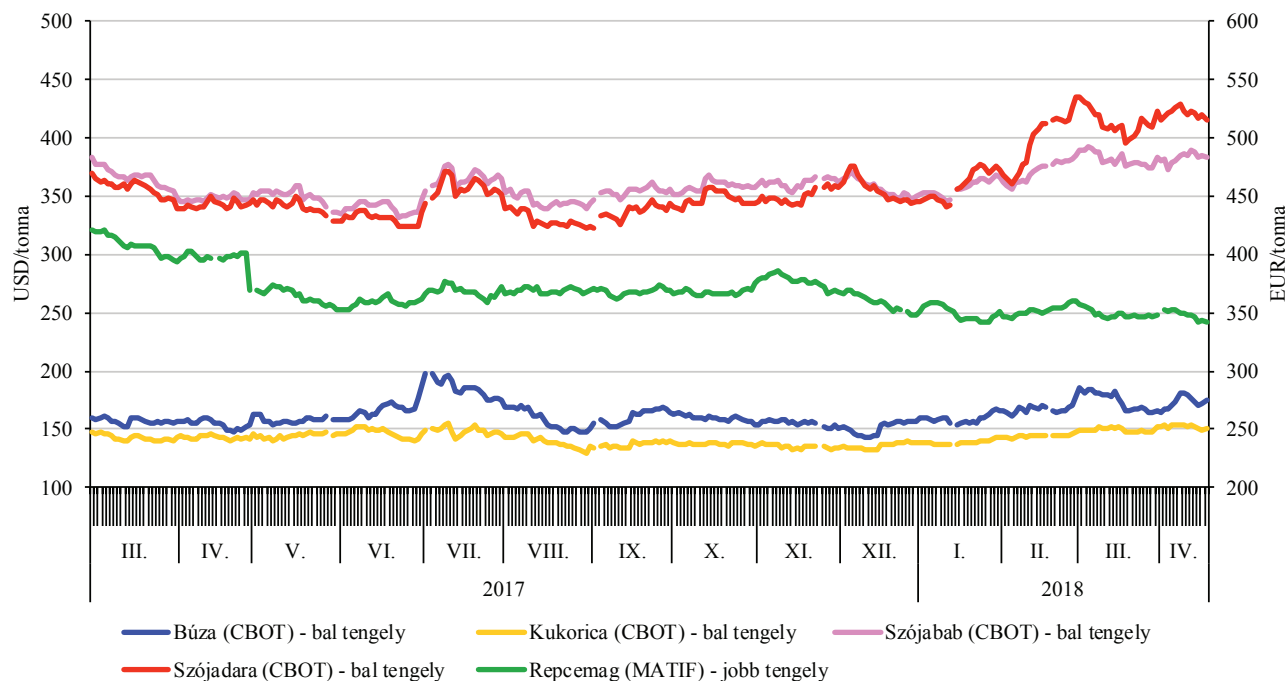
Az *AKI PÁIR* adatai szerint a **napraforgómag** az előző havival közel azonos, 93,4 ezer forint/tonna áron cserélt gazdát 2018 harmadik hónapjában. Ez az árszint 6 százalékkal multa alul a 2017. márciusit.

A gabonafélék és az olajnövények termelői ára Magyarországon

| Megnevezés | 2017. március | 2018. február | 2018. március | HUF/tonna | |
|-------------------|---------------|---------------|---------------|---|---|
| | | | | 2018. március/ 2017. március (százalék) | 2018. március/ 2018. február (százalék) |
| Étkezési búza | 44 614 | 49 627 | 48 841 | 109,5 | 98,4 |
| Takarmánybúza | 43 768 | 47 656 | 47 293 | 108,1 | 99,2 |
| Takarmánykukorica | 41 935 | 44 562 | 45 272 | 108,0 | 101,6 |
| Napraforgómag | 106 731 | 93 323 | 93 445 | 87,6 | 100,1 |
| Repcemag | 117 616 | 112 130 | 110 756 | 94,2 | 98,8 |

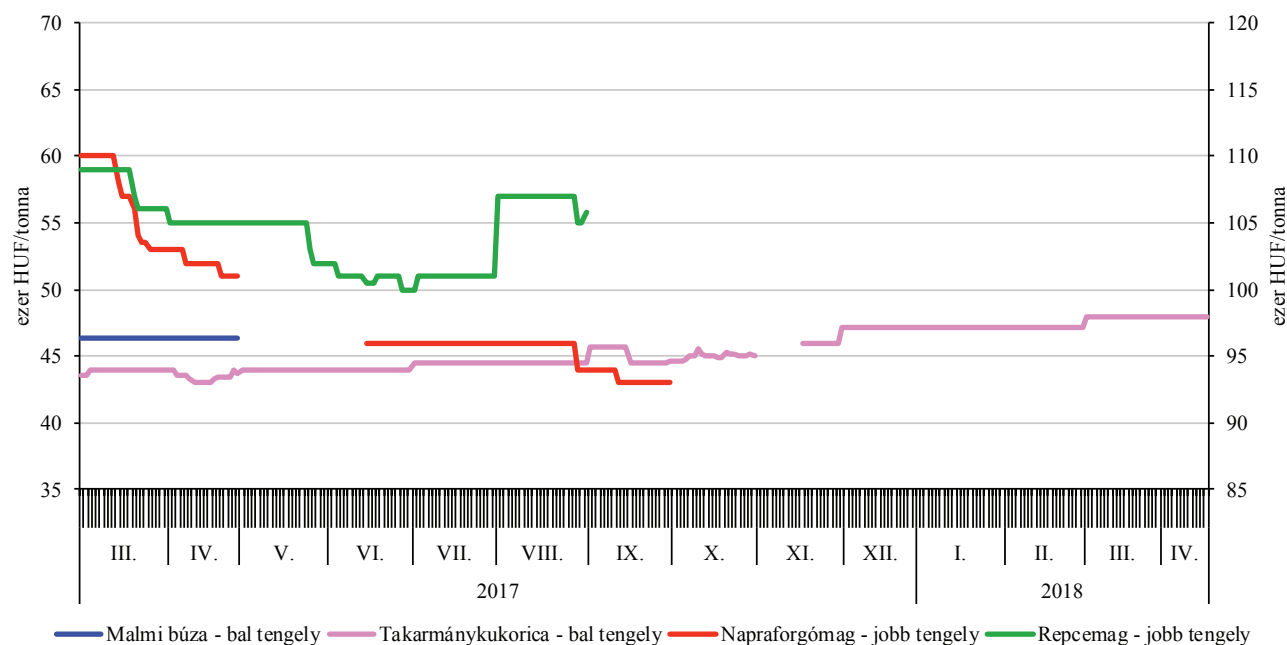
Forrás: AKI PÁIR

A főbb termények legközelebbi határidőre szóló jegyzései a chicagói és a párizsi árutőzsdén (2017–2018)



Forrás: CME Group, Euronext

A főbb termények legközelebbi határidőre szóló jegyzései a Budapesti Értéktőzsdén (2017–2018)



Forrás: BÉT

Az Európai Unióban az „E” kereskedelmi osztályba tartozó sertés vágóhídi belépési ára 1,47 euró/kilogramm hasított hideg súly volt 2018 márciusában, 6,3 százalékkal csökkent az egy évvel korábbi átlagához viszonyítva.

A németországi szerződéses ár 1,45 euró/kilogramm hasított súly volt 2018 16. hetében, a *Tönnies* 1,42, a *West Fleisch* 1,43, a *Vion* 1,42, a *Danish Crown* és a *Tican* pedig 1,20 euró/kilogramm hasított súly áron vásárolta a sertéseket. Az uniós sertéspiac szempontjából meghatározó vállalatok és vágóhidak átlagosan 19 százalékkal csökkentették áraikat 2018 16. hetében az előző év azonos hetének átlagárához képest. Németországban 2 százalékkal alacsonyabb áron vásárolják fel a sertéseket 2018 17. hetében, mint egy héttel korábban.

Az Európai Bizottság adatai szerint az Európai Unió 5 százalékkal kevesebb sertéshúst (326 ezer tonna) értékesített a nemzetközi piacon 2018 januárjában, mint egy évvel korábban. A közösség sertéshúsimportja (3,2 ezer tonna) 15 százalékkal nőtt a vizsgált időszakban.

A *KSH* adatai alapján Magyarország élősértés-kivitele 6 százalékkal, élősértés-behozatala 15 százalékkal nőtt 2018. januárban az előző év azonos hónapjához képest. A nemzetközi piacon értékesített sertéshús mennyisége 2 százalékkal csökkent, míg a sertéshúsimport 17 százalékkal emelkedett a megfigyelt időszakban.

Az *AKI PÁIR* adatai szerint a vágósertés termelői ára 467 forint/kilogramm hasított meleg súly volt 2018 márciusában, 4 százalékkal csökkent egy év alatt.

Az Európai Bizottság adatai szerint az egész csirke uniós átlagára 185 euró/100 kilogramm volt 2018 márciusában, ez 3 százalékos növekedést jelentett az előző év azonos hónapjának átlagárához képest.

Az Európai Bizottság adatai szerint az Európai Unió baromfihúsexportja 9,0 százalékkal 129 ezer ton-

nára nőtt 2018 januárjában 2017 azonos hónapjához képest. Az unió baromfihúsimportja 9,7 százalékkal 70 ezer tonnára csökkent ugyanekkor.

A *KSH* adatai szerint Magyarország baromfihúsimportja 2 százalékkal, baromfihúsexportja 37 százalékkal nőtt 2018 januárjában az előző év azonos hónapjához viszonyítva.

Az *AKI PÁIR* adatai szerint Magyarországon a vágócsirke termelői ára 249 forint/kilogramm volt 2018 márciusában, 1 százalékkal emelkedett az előző év azonos hónapjának átlagárához viszonyítva.

Az Európai Bizottság adatai szerint a közösségben az étkezési tojás átlagára 150,5 euró/100 kilogramm volt 2018 márciusában, 18 százalékkal nőtt egy év alatt.

Magyarországon az étkezési tojás (M+L) csomagolóhelyi értékesítési ára 28,3 forint/darab volt 2018 márciusában, 10 százalékkal emelkedett a 2017. márciusi átlagárához viszonyítva.

Az EU-ban a fiatal bika „R3” kereskedelmi osztály vágóhídi belépési ára 3,89 euró/kilogramm hasított hideg súly volt 2018 márciusában, 4 százalékkal nőtt az egy évvel korábbihoz viszonyítva. A tehén „O3” ára 7,5 százalékkal, az üsző „R3” ára 1,6 százalékkal emelkedett.

A *KSH* adatai alapján Magyarország élőmarha-exportja 41 százalékkal nőtt, ugyanakkor élőmarhaimportja 59 százalékkal esett 2018 januárjában a 2016. januárhoz képest. A marhahúskivitel 39 százalékkal, a marhahúsimport pedig 31 százalékkal emelkedett ugyanekkor.

Az *AKI PÁIR* adatai szerint a fiatal bika termelői ára 774 forint/kilogramm hasított meleg súly volt 2018 márciusában, nem változott számottevően az előző év hasonló hónapjának átlagárához viszonyítva. A vágótehén ára 8 százalékkal, a vágóüsző pedig 4 százalékkal emelkedett ugyanebben az összehasonlításban.

A vágóállatok termelői ára Magyarországon

| Megnevezés | Mértékegység | 2017. március | 2018. február | 2018. március | 2018. március/ 2017. március (százalék) | 2018. március/ 2018. február (százalék) |
|------------|----------------------|---------------|---------------|---------------|---|---|
| Vágósertés | HUF/kg hasított súly | 486 | 432 | 467 | 96,0 | 108,2 |
| Vágómarha | HUF/kg hasított súly | 579 | 614 | 604 | 104,4 | 98,4 |
| Vágócsirke | HUF/kg élősúly | 246 | 248 | 249 | 101,1 | 100,5 |
| Vágópulyka | HUF/kg élősúly | 378 | 369 | 365 | 96,6 | 98,7 |
| Vágóbárány | HUF/kg élősúly | 750 | 868 | 913 | 121,7 | 105,2 |

Forrás: AKI PÁIR

Magyarországon a **nyerstej** országos termelői átlagára 96,01 forint/kilogramm volt 2018 márciusában. A fehérjetartalom 0,02 százalékpontos romlása, továbbá az alapár 2 százalékos mérséklődése mellett a nyerstej átlagára 2 százalékkal csökkent 2018 márciusában a 2018. februárhoz képest és 5 százalékkal haladta meg az előző év azonos hónapjának átlagárát. A nyerstej felvásárlása az előző havi mennyiségnél 11 százalékkal, a 2017. márciusinál 1 százalékkal több volt.

A nyerstej kiviteli ára 80,83 forint/kilogramm volt 2018 márciusában, az előző havinál 4 százalékkal, az egy évvel korábbinál 15 százalékkal volt alacsonyabb. A kiviteli ár 16 százalékkal maradt el a termelői átlagártól. Az AKI PÁIR adatai szerint a nyerstej kiszállítása 6 százalékkal csökkent 2018 márciusában az előző év azonos hónapjához viszonyítva, ezen belül a termelők és a kereskedők 26 százalékkal kevesebb, míg a feldolgozók 38 százalékkal több nyerstejet exportáltak. A termelők és a kereskedők nyerstejkivitele 20 százalékkal volt magasabb a feldolgozóknál a vizsgált hónapban.

A nyerstej termelői ára az Európai Unióban 3 százalékkal emelkedett, míg Új-Zélandon 8 százalékkal, az USA-ban 17 százalékkal csökkent 2018 februárjában az egy évvel korábbihoz képest. A nyerstej azonnali (spot) piaci ára Olaszországban 2018. 9–16. hét között 13 százalékkal 31,5 euró/100 kilogrammra nőtt. Az olaszországi Veronában a nyerstej spot piaci ára április 16-án áfa nélkül, szállítási költséggel 31,5 euró/100 kilogramm, a Németországból és az Ausztriából származó 3,6 százalékos zsírtartalmú nyerstejé 30,5 euró/100 kilogramm, a fölözötté 10,25 euró/100 kilogramm volt.

A világpiacon a teljes tejpor értékesítési ára (FOB Óceánia) 2017. 51 – 2018. 15. hét között 20 százalékkal, az ömlesztett vajé 17 százalékkal, a sovány tejporé 2017. 51 – 2018. 13. hét között 13 százalékkal nőtt, majd két hét alatt 1 százalékkal csökkent, a cheddar sajté nem változott jelentősen, 2018. 7–15. hét között 3625–

3825 euró/tonna között ingadozott. Németországban az ömlesztett vaj értékesítési ára a 2018. 13–16. hét között 18 százalékkal, a sovány tejporé 6 százalékkal nőtt. A kempteni árutózsde a 25 kilogrammos kiszerelésű ömlesztett vaj értékesítési ára 570 euró/100 kilogramm, a 25 kilogrammos kiszerelésű zsákos, élelmezési célú (intervenciós minőségű) sovány tejporé 135 euró/100 kilogramm volt 2018. 16. hetében. Az ömlesztett vaj ára 157 százalékkal magasabb, míg a sovány tejporé 23 százalékkal alacsonyabb volt az intervenciós árszintnél a vizsgált héten.

Az Európai Bizottság adatai szerint az Európai Unió harmadik országokba irányuló vajkivitele 26 százalékkal, a sovány tejporé 12 százalékkal, a sajté 3 százalékkal nőtt, míg a teljes tejporé 6 százalékkal csökkent 2018 első két hónapjában az előző év azonos időszakához viszonyítva.

Az Európai Bizottság a sovány tejpor rögzített áras intervenciós felvásárlásának mennyiségét a magas készlettség miatt a 2018. március–szeptember időszakra vonatkozóan nullában határozta meg. A Bizottság a sovány tejporthoz pályázati kiírás útján kívánja felvásárolni. A március 20-án kiírt 1349 tonnás tenderből nem került felvásárlásra egyetlen tonna sem. A Rabobank és az Ausztrál Agrárgazdasági és Erőforrás-gazdálkodási Tudományok Hivatalának (ABARES) előrevetítése szerint tavasszal az intervenciós felvásárlás hiánya miatt az összes megtermelt sovány tejpor a piacra kerülhet, ami nyomást gyakorol majd a már amúgy is alacsony árakra. Az ABARES szerint a soványtejporthoz készletek idén és jövőre történő értékesítése miatt a termék világpiaci ára 2018–2020 között 2000 dollár/tonna alatt maradhat. A készletek kimerülése esetén a sovány tejpor világpiaci ára 2020–2021-ben 2600–3100 dollár/tonnára emelkedhetne, így közel kerülhetne a 2011–2012. évi szinthez, amikor a világpiaci készletek nagysága közel fele volt a jelenleginek.

A nyerstej termelői átlagára, a nyerstej kiviteli ára Magyarországon, valamint a nyerstej azonnali ára Olaszországban

| Megnevezés | 2017. március | 2018. február | 2018. március | HUF/kg | |
|---|---------------|---------------|---------------|---|---|
| | | | | 2018. március/ 2017. március (százalék) | 2018. március/ 2018. február (százalék) |
| Nyerstej termelői átlagára Magyarországon | 91,57 | 98,18 | 96,01 | 104,85 | 97,79 |
| Nyerstej kiviteli ára Magyarországon | 95,30 | 84,18 | 80,83 | 84,82 | 96,02 |
| Azonnali (spot) piaci ár Verona | 112,86 | 99,73 | 91,96 | 81,48 | 92,21 |
| Azonnali (spot) piaci ár Lodi | 109,95 | 96,62 | 91,37 | 83,10 | 94,57 |

Megjegyzés: Átszámítva az MNB hivatalos középárfolyamán.

Forrás: AKI PÁIR, CCIAA di Verona, CCIAA di Lodi

A **Budapesti Nagybani Piacon** a belföldi almafajták termelői ára a 15. héten jelentősen magasabban mozgott az előző év azonos hetéhez képest. Az Idared 245 forint/kilogramm ára 36 százalékkal, a Jonagored 255 forint/kilogramm ára 34 százalékkal, a Golden 260 forint/kilogramm ára 30 százalékkal haladta meg a 2017. 15. heti átlagárakat.

A belföldi szamóca 3200 forint/kilogramm ára 19 százalékkal meghaladta az előző év azonos heti árát, míg a megelőző hetihez képest 20 százalékos csökkenés tapasztalható.

A belpiaci 47–57 mm mérettartományba eső gömb paradicsom 520 forint/kilogramm ára az elmúlt év azonos hetéhez viszonyítva 18 százalékkal, az elmúlt hetihez képest 20 százalékkal csökkent a 15. héten.

A 70 mm-nél nagyobb méretű tölteni való édes paprika 815 forint/kilogramm ára a vizsgált héten az egy évvel korábnál 14 százalékkal, az elmúlt hetinél 13 százalékkal alacsonyabb volt.

A fejes saláta termelői ára a 15. héten 167 forint volt, 25 százalékkal haladta meg az elmúlt év azonos heti árát, míg a jégсалáta 200 forintos darabára a megfigyelt héten 17 százalékkal volt alacsonyabb, mint a 2017. 15. heti ára.

Magyarországon a gumós **zeller** kínálata az elmúlt években a hazai termés 25-30 százalékát kitevő importtal egészült ki. A behozatal (elsősorban Hollandiából) 20 százalékkal 2,23 ezer tonnára csökkent 2017-ben az előző évihez képest, a zeller kivitele 12 százalékkal 1,09 ezer tonnára nőtt ugyanekkor. A legnagyobb célpiac Románia volt, ahová a kiszállított mennyiség 92 százaléka került. A gumós zeller külkereskedelmi egyenlege évek óta negatív. Értékét tekintve a gumós zeller

behozatala 21 százalékkal 368 millió forintra csökkent, a kivitele 3 százalékkal 216 millió forintra nőtt 2017-ben az előző évihez képest.

A szárzeller külkereskedelmi forgalma elmarad a gumós zellerétől, az egyenlege szintén évek óta negatív. A behozatal – döntően Hollandiából – 38 százalékkal 489 tonnára csökkent 2017-ben az előző évihez képest.

A Budapesti Nagybani Piacon a belföldi kilogrammos kiserelésű gumós zeller ára (223 forint/kilogramm) átlagosan 16 százalékkal volt magasabb 2018 1–15. hetében, mint egy évvel korábban. A darabos kiserelésű termék átlagosan 50 százalékkal magasabb, 165 forint/darab áron volt jelen a kínálatban. A hollandiai gumós zeller hamarabb futott ki a kínálatból és nagykereskedelmi ára 16 százalékkal 154 forint/kilogrammmra csökkent 2018 1–11. hetében az előző esztendő azonos időszakához viszonyítva, így az importterméket a belföldinél alacsonyabb áron kínálták.

Magyarországon a **cékla** (retikkel, más hasonló gyökérfélékkel) külkereskedelmi egyenlege negatív. A behozatal (elsősorban Németországból) 14 százalékkal 7,4 ezer tonnára nőtt, míg a kivitel (döntően Romániába) 21 százalékkal 2,2 ezer tonnára csökkent 2017-ben az előző évihez képest. Januárban a behozatal 7 százalékkal 823 tonnára emelkedett, míg a kivitel 21 százalékkal 99 tonnára csökkent. Értékét tekintve a cékla behozatala 33 százalékkal 1,26 milliárd forintra, kivitele 5 százalékkal 755 millió forintra csökkent 2017-ben az előző évihez képest.

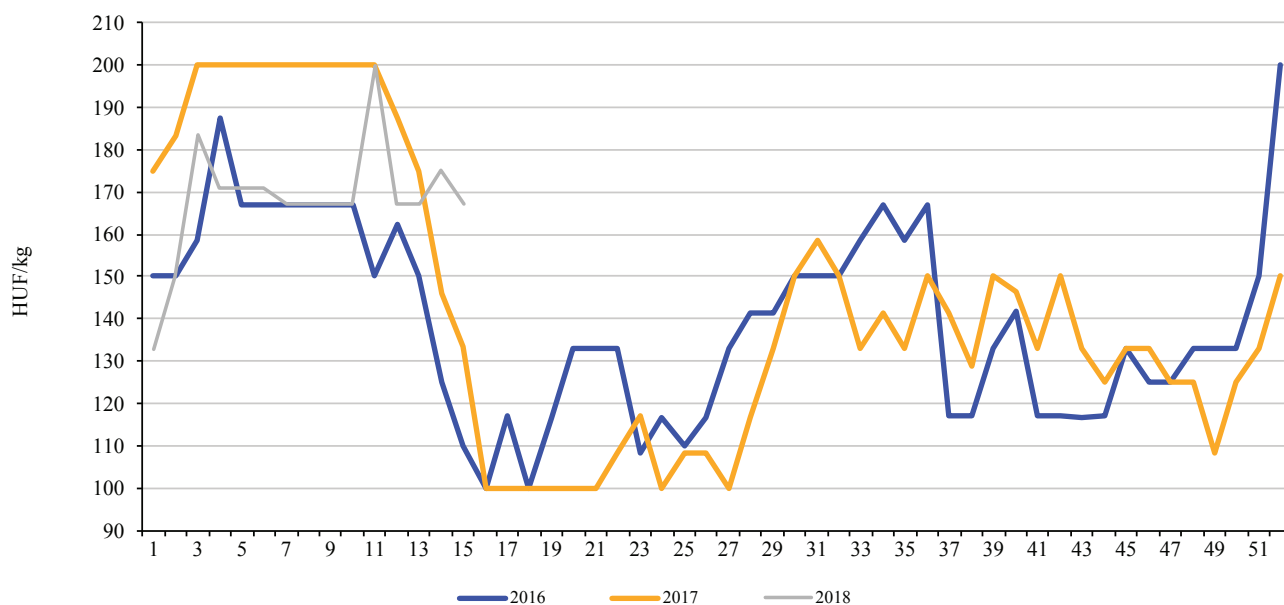
A Budapesti Nagybani Piacon a belföldi kilogrammos kiserelésű cékla ára nem változott (110 forint/kilogramm) 2018 1–15. hetében az előző év azonos időszakához képest.

Néhány belföldi zöldségféle és gyümölcs leggyakoribb bruttó termelői ára a Budapesti Nagybani Piacon

| Megnevezés | 2017. 1–15. hét | 2018. 1–15. hét | HUF/kg |
|--------------------|-----------------|-----------------|---|
| | | | 2018. 1–15. hét/ 2017. 1–15. hét (százalék) |
| Burgonya | 126 | 119 | 93,8 |
| Vöröshagyma | 75 | 77 | 102,6 |
| Fejes káposzta | 84 | 73 | 87,2 |
| Sárgarépa | 107 | 98 | 91,1 |
| Petrezselyemgyökér | 396 | 358 | 90,4 |
| Alma | 190 | 232 | 122,5 |

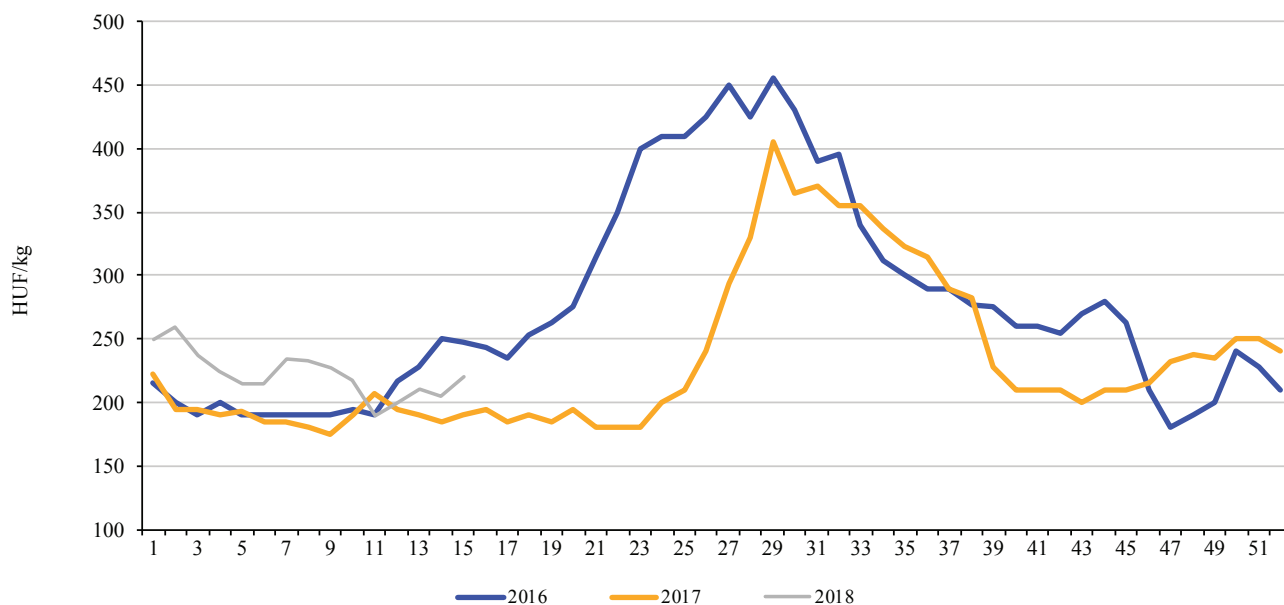
Forrás: AKI PÁIR

A belföldi fejes saláta leggyakoribb bruttó termelői ára a Budapesti Nagyban Piacon (2016–2018)



Forrás: AKI PÁIR

A belföldi gumós zeller leggyakoribb bruttó termelői ára a Budapesti Nagyban Piacon (2016–2018)



Forrás: AKI PÁIR

A mezőgazdasági és élelmiszer-ipari termékek kivitele 739 millió eurót, behozatala 487 millió eurót tett ki 2018 januárjában. Az agrár-külkereskedelmi forgalom 252 millió euró aktívumot eredményezett. A kivitel értéke 13,8 százalékkal, a behozatalé 17,9 százalékkal emelkedett, az egyenleg 6,6 százalékkal, 15 millió euróval múlta felül az egy évvel korábbit.

A búza kivitelének értéke 9,2 százalékkal kevesebb, 32,6 millió euró volt 2018 januárjában az egy évvel korábbi időszakhoz viszonyítva. Ugyanakkor az import értéke 18,6 százalékkal 2,4 millió euróra nőtt a vizsgált időszakban. A kukorica kivitel értéke 21,9 százalékos növekedést ért el, és ezzel párhuzamosan a behozatal értéke is 20,3 százalékkal nőtt.

Az élő sertés importvolumene 15,3 százalékkal 5,4 ezer tonnára nőtt, értéke az előző év azonos időszakának szintjén maradt, 8,7 millió euró volt 2018. januárban. Az élő sertés export mennyisége 2,0 ezer tonnát tett ki, 6,2 százalékkal többet az előző év hasonló időszakához képest. Az export értéke 13,2 szá-

zalékkal csökkent, 3,2 millió euró volt a vizsgált időszakban.

A húsfélék tekintetében a sertéshús exportárbevétele majdnem 9,2 százalékkal 27,1 millió euróra csökkent, a baromfihúsé 55,6 százalékkal 38,5 millió euróra nőtt 2018 első hónapjában. A sertéshús import értéke 9,8 százalékkal, 28,0 millió euróra nőtt, a baromfihúsé a bázisidőszak szintjén alakult, 9,4 millió euró volt. A napraforgómag-olaj kivitelének értéke 6,6 százalékkal 41,9 millió euróra emelkedett, mennyisége 14,3 százalékkal nőtt, 56,2 ezer tonna volt. A behozatal értéke felére esett vissza, 871 ezer eurót tett ki. Az import mennyisége 55,7 százalékkal 917 tonnára esett 2018 első hónapjában.

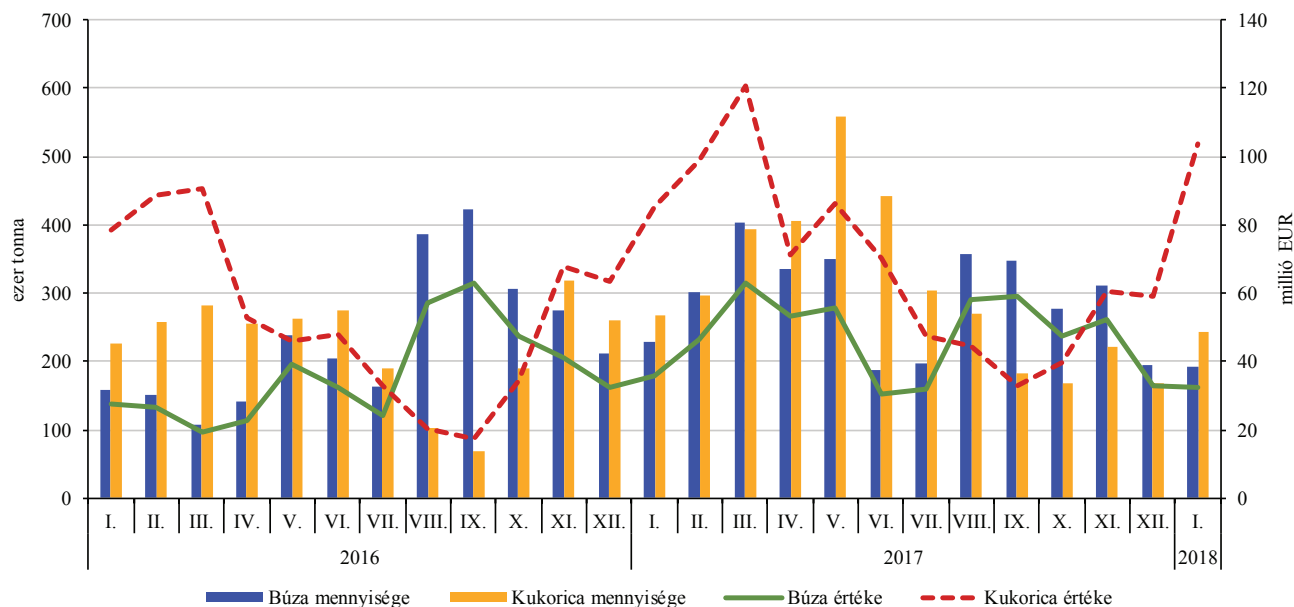
A legnagyobb exportárbevételt IV. áruosztály érte el 2018 januárban. Az áruosztály exportárbevételének 18 százalékat az állati takarmányok adták 55,2 millió euró értékben és 74,9 ezer tonna mennyiségben. A vizsgált időszakban 23,4 millió euróért 28,3 ezer tonna állati takarmányt szállítottak Magyarországra.

Az élelmiszer-gazdaság külkereskedelmének alakulása

| Megnevezés | Export | | | Import | | |
|--|------------------------------|------------------------------|------------------------|------------------------------|------------------------------|------------------------|
| | 2017. január (millió EUR) | 2018. január (millió EUR) | Változás (százalék) | 2017. január (millió EUR) | 2018. január (millió EUR) | Változás (százalék) |
| I. áruosztály: Élő állatok, állati termékek | 128 | 151 | 117,9 | 97 | 108 | 111,4 |
| ebből: élő sertés | 4 | 3 | 86,8 | 9 | 9 | 100,6 |
| sertéshús | 30 | 27 | 90,8 | 26 | 28 | 109,8 |
| baromfihús | 25 | 38 | 155,6 | 9 | 9 | 100,7 |
| tej | 14 | 12 | 85,0 | 4 | 4 | 113,1 |
| II. áruosztály: Növényi termékek | 203 | 234 | 115,1 | 102 | 127 | 123,8 |
| ebből: búza | 36 | 33 | 90,8 | 2 | 2 | 118,6 |
| kukorica | 85 | 104 | 121,9 | 14 | 17 | 120,3 |
| repce | 8 | 19 | 234,1 | 1 | 4 | 790,1 |
| napraforgó | 22 | 25 | 115,2 | 7 | 12 | 180,8 |
| III. áruosztály: Állati és növényi zsír és olaj; ezek bontási terméke; elkészített ételzsír; állati és növényi eredetű viasz | 46 | 49 | 107,1 | 19 | 19 | 103,0 |
| ebből: napraforgó olaj | 39 | 42 | 106,6 | 2 | 1 | 50,6 |
| margarin | 0 | 1 | 206,2 | 4 | 5 | 126,4 |
| IV. áruosztály: Élelmiszer-készítmények; italok, alkoholtartalmú folyadékok és ecet; dohány és elkészített dohánypótlók | 272 | 305 | 111,9 | 194 | 232 | 119,5 |
| ebből: nád- és répacukor | 2 | 2 | 116,3 | 6 | 9 | 145,6 |
| csokoládé | 12 | 14 | 116,5 | 20 | 24 | 119,0 |
| állati takarmánykészítmény | 49 | 55 | 113,3 | 16 | 23 | 147,3 |
| Összesen | 649 | 739 | 113,8 | 413 | 487 | 117,9 |

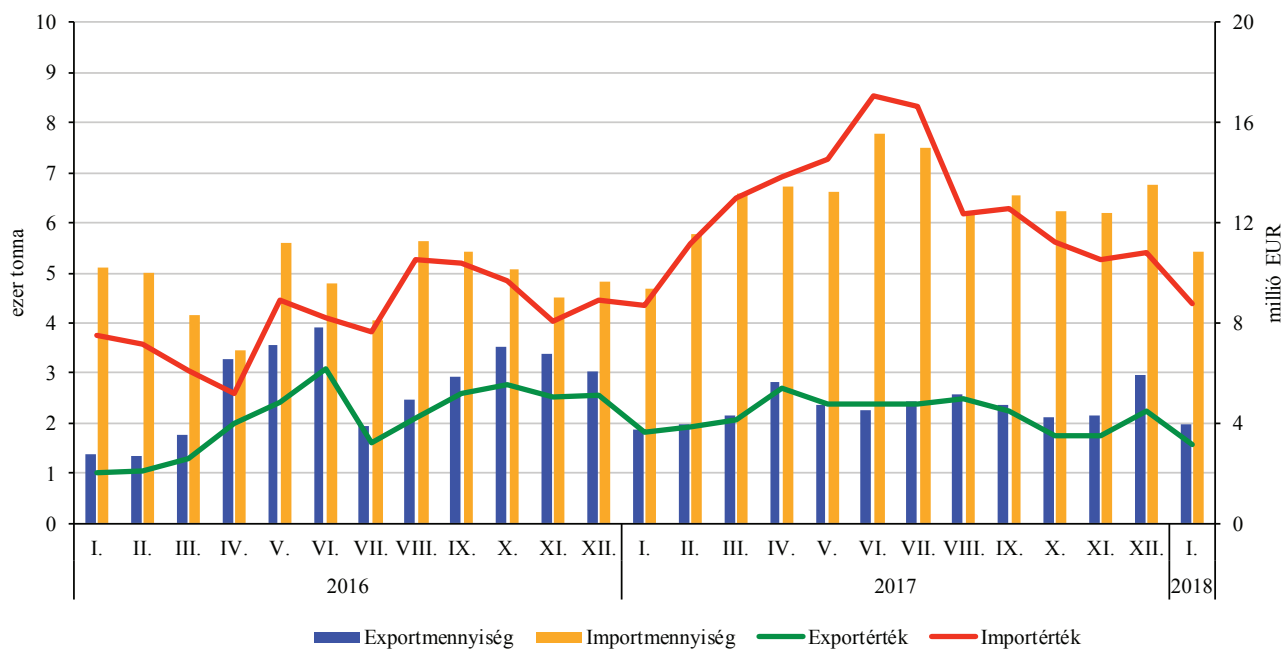
Forrás: KSH-adatok alapján az AKI Agrárstatisztikai Információs Osztályán készült összeállítás

A búza és a kukorica exportjának havi alakulása (2016–2018)



Forrás: KSH-adatok alapján az AKI Agrárstatisztikai Információs Osztályán készült összeállítás

Az élő sertés külkereskedelmi forgalmának havi alakulása (2016–2018)



Forrás: KSH-adatok alapján az AKI Agrárstatisztikai Információs Osztályán készült összeállítás

2018 márciusában a legnagyobb kereslet a mészammon-salétrom (MAS) és az NPK 15:15:15 iránt volt. Az elmúlt öt évben (2014-2018) a tavaszi és az őszi talajerő-utánpótlási időszakot figyelembe véve most először fordult elő, hogy az ammónium-nitrát egyhavi forgalmazott volumenét meghaladta az NPK 15:15:15 eladott mennyisége. A megfigyelt tárgyhónapban az ammónium-nitrát forgalma mindössze 8 százaléka volt a MAS-énak. A 2017. január-márciusi időszaka között a forgalmi adatok alapján 16 százalékkal több műtrágyát használtak fel, mint az idén ugyanabban az időszakban. A műtrágya értékesítési árak 2018. március hónapban jellemzően csökkentek. Az egyszerű műtrágyák közül a szuperfoszfát és a kálium-klorid ára azonban nem változott. Az előző év azonos időszakához képest a műtrágyafélék közül az ammónium-nitrát, a kálium-klorid és az NPK 15:15:15 értékesítési ára 2–3 százalékkal növekedett, a szuperfoszfáté nem változott, a MAS és a MAP ára pedig csökkent.

A növényvédő szerek iránti kereslet tovább erősödött a tárgyhónapban. A megfigyelt szerek közül a Force 1,5 G volt ismét legkeresettebb termék, de egyes gombaölő és gyomirtó szerek iránt is nagy volt az érdeklődés. Az elmúlt 5 év tavaszi időszakát figyelembe véve a Force 1,5 G felhasznált mennyisége folyamatosan csökkent és mára mindössze csak a 60 százalékát éri el az 5 évvel ezelőtti kijuttatott mennyiségnek. Ez annak köszönhető, hogy egyre több olyan, elsősorban hibrid, fémzárolt vetőmagot kínálnak az előállítók, amelyek már csávázottak. A másik ok, hogy inkább a kártevők megjelenésekor védekeznek a gazdák a vegetációs időszakban egy kedvezőbb árú szerrel. A növényvédő szerek közül a rovarölők értékesítési árai 2018 márciusában emelkedtek (2–10 százalékkal) az előző hónaphoz képest, a gombaölőké stagnált vagy csökkent (4–7 százalékkal) a többi gyomirtó szer ára vegyesen alakul, a legnagyobb áremelkedést a Laudis produkálta.

Egyes mezőgazdasági inputok átlagárának alakulása

| Megnevezés | 2018. február | 2018. március | 2018. március/ 2018. február (százalék) | 2018. március/ 2017. március (százalék) |
|--|---------------|---------------|---|---|
| Műtrágyafélék (HUF/tonna) | | | | |
| Ammónium-nitrát (N34) | 81 258 | 79 325 | 97,7 | 102,8 |
| Mészammon-salétrom (MAS) | 61 298 | 55 764 | 91,0 | 97,8 |
| Szuperfoszfát (P18-20,5) | 65 269 | 65 515 | 100,4 | 100,1 |
| Kálium-klorid (K60) | 95 151 | 95 566 | 100,4 | 102,9 |
| MAP (NP 11:52) | 125 485 | 124 978 | 99,6 | 95,9 |
| NPK (15:15:15) | 92 667 | 92 453 | 99,7 | 102,2 |
| Növényvédő szerek (HUF/kg, HUF/liter) | | | | |
| Gombaölő szerek | | | | |
| Cherokee 5 liter | – | 5 038 | – | 100,2 |
| Pictor SC 1 liter | ... | 28 463 | ... | 125,3 |
| Tango Star 5 liter | 6 529 | 6 564 | 100,5 | 102,1 |
| Vitavax 2000 20 liter | 2 372 | 2 284 | 96,3 | 104,3 |
| Rovarölő szerek | | | | |
| Biscaya 3 liter | ... | 17 203 | ... | 116,6 |
| Force 1,5 G 20 kg | 1 684 | 1 721 | 102,2 | 86,7 |
| Karate Zeon 5 CS 1 liter | 11 855 | 13 052 | 110,1 | 99,9 |
| Nurelle-D 50/500 EC 1 liter | ... | 7 071 | ... | 109,5 |
| Gyomirtó szerek | | | | |
| Gardoprim Plus Gold 20 liter | ... | 3 508 | ... | 105,1 |
| Laudis 5 liter | 6 152 | 7 392 | 120,2 | 103,9 |
| Lumax SE 5 liter | ... | 4 024 | ... | 110,2 |
| Pulsar 40 5 liter | 10 546 | 11 670 | 110,7 | 110,3 |
| Reglone Air 5 liter | – | ... | – | – |
| Roundup Mega 20 liter | ... | ... | ... | ... |
| Wing-P 10 liter | ... | 3 173 | ... | 113,2 |

... = Adatvédelmi korlátok miatt nem közölhető adat.

Forrás: AKI ASIR

Hazánkban 2017-ben 1146-féle engedélyezett növényvédő szer volt forgalomban, amelyből a gyomirtó szerek képviselték a legnagyobb arányt (415 szer, 36 százalék). Ezt követi a gombaölő szerek csoportja, ennél a kategóriánál 327 szerből (29 százalék) választhatnak a gazdák. A rovarölő szerek terméklistája 139 peszticidből áll, ami az összes forgalmazott szer 12 százalékát tette ki. A csávázó szer kategóriában 48 szer található (4 százalék), ezek elsősorban gomba- és rovarölő szerek. Az egyéb szer kategóriába tartoznak a különböző állományjavító, bio-, növekedést szabályozó, rágcsálóirtó, atka- és csigaölő, csírázásgátló szerek, valamint fasebkezelő és egyéb segédanyagok (217 szer, 19 százalék) 2017-ben 95-féle növényvédő szer került engedélyezésre, míg 32 szer került bevonásra.

Az ASIR rendszerbe beküldött peszticidok (szersoros – 100-féle növényvédő szer) a teljes éves forgalmazott volumen és érték közel 40 százalékát fedik le. Az Intézet minden évben felülbírálja az előző évben a legnagyobb mennyiségben forgalmazott szerek listáját és az alapján választja ki a következő évre vonatkozó és megfigyelés alá tartozó szerek csoportját.

A növényvédő szerek felhasznált volumene 2017-ben 7,3 százalékkal emelkedett 2016-hoz képest, értékben pedig mintegy 2 százalékos növekedés volt tapasztalható. A gombaölő szerek iránti kereslet nem változott 2017-ben az előző évhez képest, a rovarölő szereké azonban 4 százalékkal növekedett. A gyomirtó szerek értékesített mennyisége közel 3 százalékkal visszaesett, míg az egyéb szereké 26 százalékos növekedést mutatott a 2016. évi forgalomhoz képest (táblázat, ábra).

A herbicidek közül 2017-ben a legnagyobb mennyiségben a Fozát 480 szert használták a gazdák, ugyanis a gyommentesítés mellett állományszárításra

is alkalmas, illetve szinte minden növénykultúrában alkalmazható. A második legnagyobb volumenben kukorica-gyomirtó szert permeteztek ki a termelők (Lumax). A gombaölők közül a kéntartalmú szerek iránt volt a legnagyobb a kereslet, amelyeket elsősorban az őszi kalászosok, a borszőlő és egyes korán virágzó gyümölcsfák esetében használnak. A peszticidek közül a legnagyobb volumenben még a talajfertőtlenítő szerek fogytak, amelyeket elsősorban tavasszal juttatnak ki a termelők a vetéseket megelőzően. Az inszekticidek közül a két legnagyobb tavaszi szántóföldi kultúrában használatos szerből fogyott a legnagyobb volumen (Kentaur 5 G). Az általunk megfigyelt egyéb szerek közül a rágcsálóirtásra használatos Redentinből fogyott a legtöbb.

A peszticidok 2017. évi nettó árbevétele 108,8 milliárd forint volt, ami 2 százalékkal haladja meg a 2016. évi bevételt. A különböző hatásmechanizmusú szerek értékesítési árait vizsgálva megállapítható, hogy a gyomirtó szerek átlagára 13 százalékkal emelkedett, a gombaölőké 4, a rovarölőké 3 százalékkal csökkent, míg az egyéb szereké 23 százalékkal esett vissza.

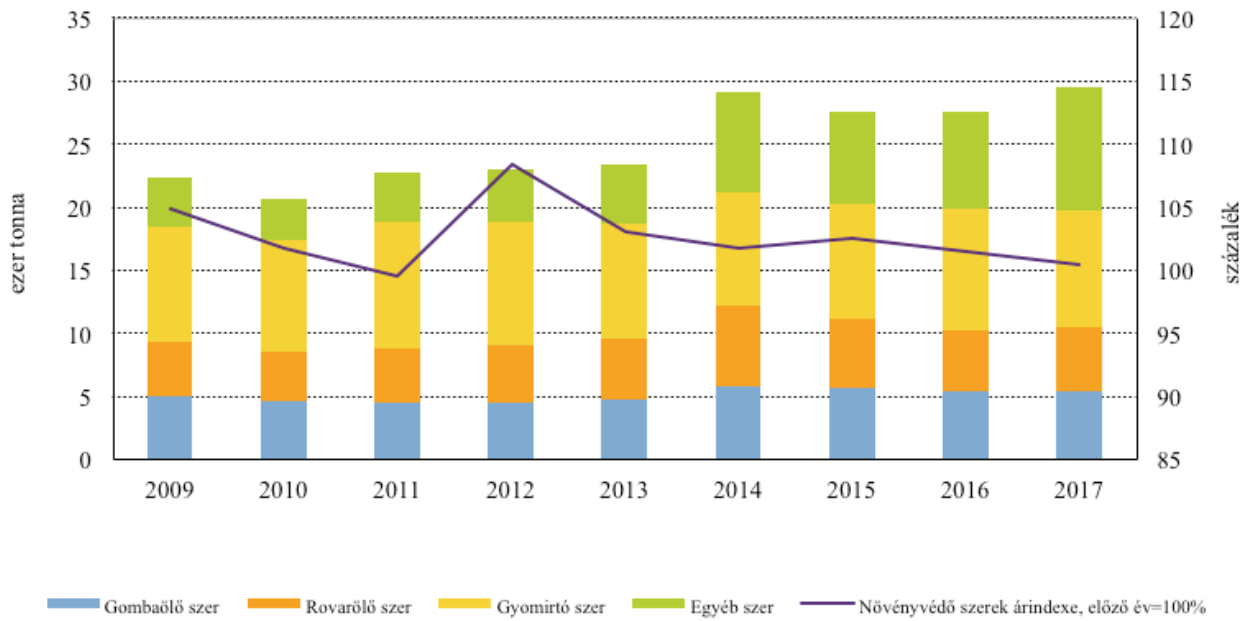
A külkereskedelmi forgalom alapján 2017-ben a növényvédőszer-import volumenere 15,5 százalékkal, míg az exporté 26,5 százalékkal növekedett 2016-hoz képest. A tárgyévben 52,5 ezer tonna növényvédő szert hoztak be az országba 122,5 milliárd forint értékben. Az elmúlt nyolc év forgalmi adatai alapján (2010–2017) hazánk elsősorban importorientált volt, azonban ez a tendencia 2017-re megfordult, ugyanis mind volumenben, mind értékben az export volt a nagyobb. Az export értéke a tárgyévben 173,3 milliárd forint volt, amely több mint 40 százalékkal meghaladta az import árbevételét.

Növényvédőszer-értékesítés szercsoportonkénti alakulása

| Megnevezés | 2016 | 2017 | 2017/2016 (százalék) |
|------------------------------|--------|--------|-------------------------|
| Értékesített növényvédő szer | 27 541 | 29 558 | 107,3 |
| Ebből: Gombaölő szer | 5 418 | 5 446 | 100,5 |
| Rovarölő szer | 4 834 | 5 024 | 103,9 |
| Gyomirtó szer | 9 607 | 9 325 | 97,1 |
| Egyéb szer | 7 726 | 9 762 | 126,4 |

Forrás: AKI Agrárstatisztikai Információs Osztály

A növényvédőszer-értékesítés alakulása Magyarországon (2009–2017)



Forrás: AKI Agrárstatisztikai Információs Osztály

