

XXII. évfolyam, 7. szám, 2018



AGRÁRPIACI JELENTÉSEK

ZÖLDSÉG, GYÜMÖLCS ÉS BOR

Zöldség, Gyümölcs és Bor
XXII. évfolyam, 7. szám, 2018

Megjelenik kéthetente
2018. április 17.

Felelős szerkesztő
Dr. Stummer Ildikó

Szerzők
Isépy Anett
isepy.anett@aki.gov.hu
Losonczy Tünde
losonczy.tunde@aki.gov.hu
Szente-Orbán Csaba
szente-orban.csaba@aki.gov.hu
Ecsediné Wanek Zsuzsanna
wanek.zsuzsa@aki.gov.hu

Kiadó
Agrárgazdasági Kutató Intézet
H-1093 Budapest, Zsil utca 3-5.
Postacím: H-1463 Budapest, Pf.: 944
Telefon: (+36 70) 501-0446
Fax: (+36 1) 217-8111
www.aki.gov.hu
aki@aki.gov.hu
https://pair.aki.gov.hu

ISSN 1418 2130

A Zöldség, Gyümölcs és Bor piaci jelentésen kívül
kínáljuk még a Baromfi; Élőállat és Hús; Tej és Tej-
termékek; Gabona és Ipari Növények piaci jelentése-
ket is.

A kiadványokkal kapcsolatban részletes felvilágosítást ad:
Publikációs Csoport
publikacio@aki.gov.hu
Telefon: (+36 70) 501-1156

Minden jog fenntartva. A kiadvány bármely részének sokszorosí-
tása, adatainak bármilyen formában (nyomtatott vagy elektroni-
kus) történő tárolása vagy továbbítása, illetőleg bármilyen elven
működő adatbázis-kezelő segítségével történő felhasználása csak
a kiadó előzetes írásbeli engedélyével történhet.

Tartalomjegyzék

Összefoglaló	3
Zöldség- és gyümölcspiaci jelentés	4
Budapesti nagybani piaci körkép	4
A zeller és a cékla piaca.....	6
Zeller	6
Cékla.....	6
Magyarországi piaci információk	9
Nemzetközi piaci információk.....	17
Borpiaci jelentés	18

Összefoglaló

A Budapesti Nagybani Piacon a belföldi almafajták termelői ára a 15. héten jelentősen magasabban mozgott az előző év azonos hetéhez képest. Az Idared 245 forint/kilogramm ára 36 százalékkal, a Jonagored 255 forint/kilogramm ára 34 százalékkal, a Golden 260 forint/kilogramm ára 30 százalékkal haladta meg a 2017. 15. heti átlagárakat. A belpiaci 47–57 mm mérettartományba eső gömb paradicsom 520 forint/kilogramm ára az elmúlt év azonos hetéhez viszonyítva 18 százalékkal csökkent.

A belföldi kilogrammos kiszerezésű gumós zeller ára átlagosan 16 százalékkal (223 forint/kilogramm) volt magasabb 2018 1–15. hetében, mint egy évvel korábban. A darabos kiszerezésű termék átlagosan 50 százalékkal magasabb, 165 forint/darab áron volt jelen a kínálatban. A belföldi kilogrammos kiszerezésű cékla ára nem változott (110 forint/kilogramm) 2018 1–15. hetében az előző év azonos időszakához képest.

Az Ausztrál Agrárgazdasági és Erőforrás-gazdálkodási Tudományok Hivatalának (*ABARES*) adatai szerint Ausztrália borexportjának értéke a 2017/2018. gazdasági évben 2,8 milliárd dollárra (+17 százalék az előző gazdasági évihez képest) emelkedhet.

Zöldség- és gyümölcspiaci jelentés

Budapesti nagybani piaci körkép

A belföldi almafajták termelői ára a 15. héten jelentősen magasabban mozgott az előző év azonos hetéhez képest. Az Idared 245 forint/kilogramm ára 36 százalékkal, a Jonagored 255 forint/kilogramm ára 34 százalékkal, a Golden 260 forint/kilogramm ára 30 százalékkal haladta meg a 2017. 15. heti átlagárakat. A 2018. 14. heti átlagárhoz képest az Idared ára változatlan maradt, a Jonagored ára 4 százalékkal csökkent, míg a Golden ára 4 százalékkal nőtt.

A belföldi szamóca 3200 forint/kilogramm ára 19 százalékkal meghaladta az előző év azonos heti árát, míg a megelőző hetihez képest 20 százalékos csökkenés tapasztalható.

A belpiaci 47–57 mm mérettartományba eső gömb paradicsom 520 forint/kilogramm ára az elmúlt év azonos hetéhez viszonyítva 18 százalékkal, az elmúlt hetihez képest 20 százalékkal csökkent a 15. héten.

A 70 mm-nél nagyobb méretű tölteni való édes paprika 815 forint/kilogramm ára a vizsgált héten az egy

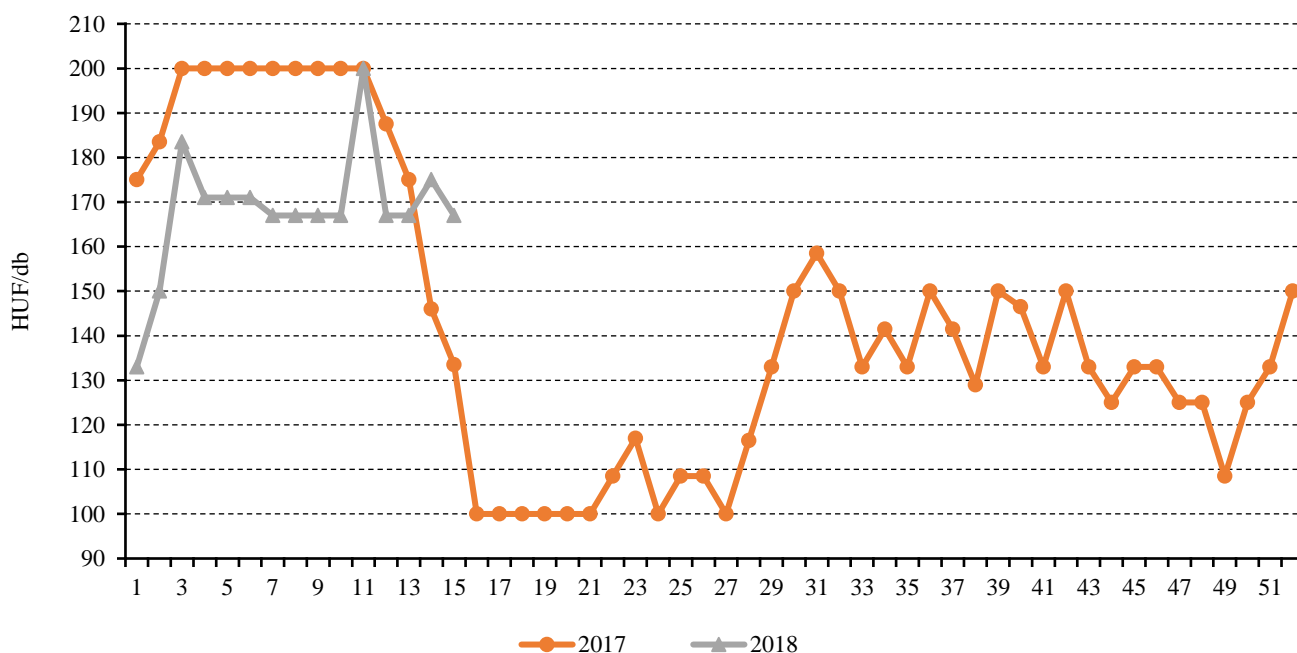
évvél korábbinál 14 százalékkal, az elmúlt hetinél 13 százalékkal alacsonyabb volt.

A gumós zeller darabára a 15. héten 220 forint volt, ami a megelőző héthez képest változatlan, az egy évvel ezelőtti 100 forintos darabárnak ellenben több mint kétszerese volt. A kilogrammos kiszerezésű zeller ára 215 forint/kilogramm volt, ami az elmúlt év azonos heti 190 forint/kilogramm árával összehasonlítva 13 százalékos emelkedést mutat, egy hét alatt pedig 5 százalékkal nőtt.

A fejes saláta termelői ára a 15. héten 167 forint volt, 25 százalékkal haladta meg az elmúlt év azonos heti árát, míg a jégsaláta 200 forintos darabára a megfigyelt héten 17 százalékkal volt alacsonyabb, mint a 2017. 15. heti ára.

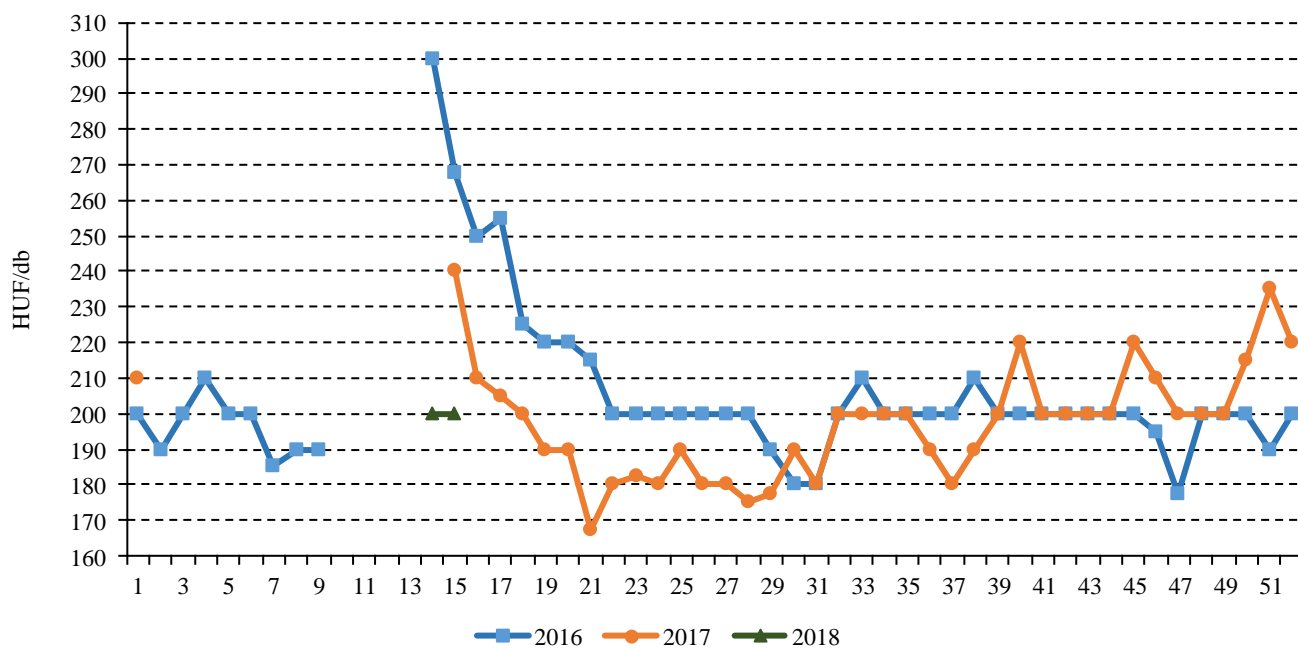
A csomós sárgarépa 15. heti 190 forintos ára közel 6 százalékkal emelkedett az elmúlt heti 180 forintos árhoz képest. A belföldi sárgarépa ára 106 forint/kilogramm volt, ami 1 százalékkal haladta meg az előző év azonos hetének 105 forintos árát. A kilogrammos kiszerezésű sárgarépa ára az előző hetihez képest 4 százalékkal csökkent 2018 15. hetében.

1. ábra: A belföldi fejes saláta heti termelői ára a Budapesti Nagyban Piacon (2017–2018)



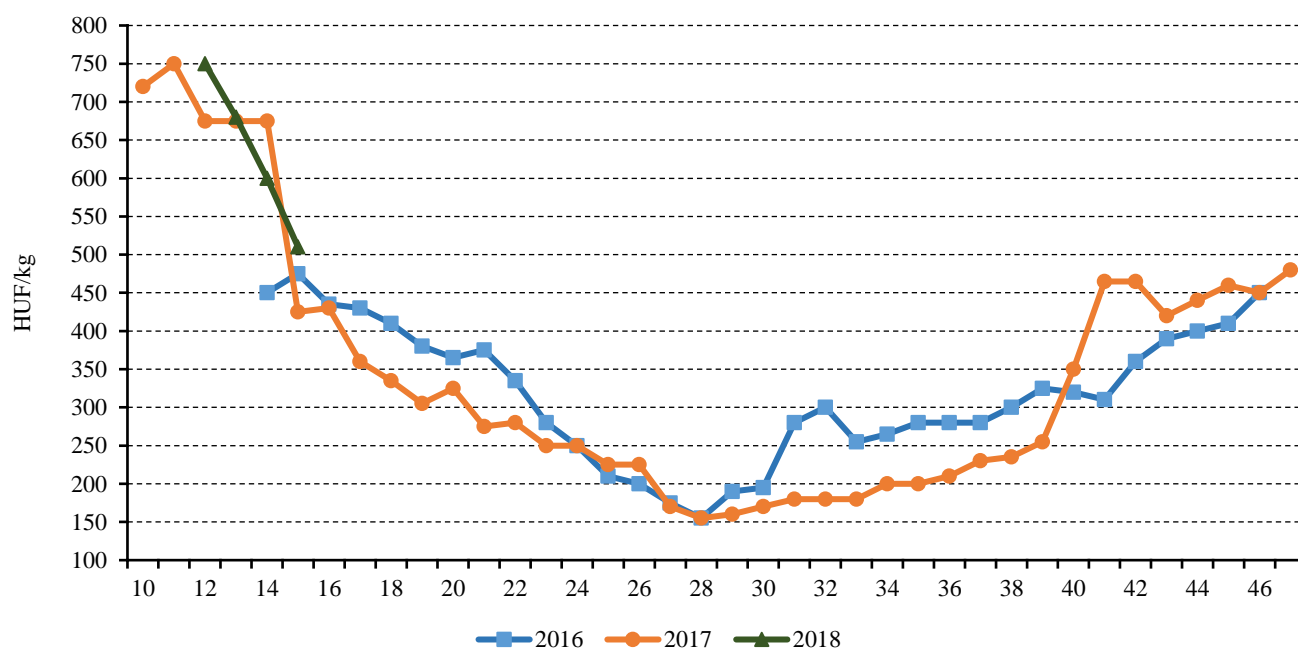
Forrás: AKI PÁIR

2. ábra: A belföldi jégsaláta heti termelői ára a Budapesti Nagyban Piacon (2016–2018)



Forrás: AKI PÁIR

3. ábra: A belföldi cukkini heti termelői ára a Budapesti Nagyban Piacon (2016–2018)



Forrás: AKI PÁIR

A zeller és a cékla piaca

Zeller

Magyarországon inkább a gumós zellert, míg a nyugat-európai országokban a szárzellert termesztik.

Az Európai Unióban mintegy 400 ezer tonna gumós zellert termelnek, a legnagyobb termelők Lengyelország, Németország és Hollandia. A közösség belső piacán a legtöbb gumós zellert Hollandia (83,6 ezer tonna), valamint Belgium (21 ezer tonna) értékesítette 2017-ben. A vezető gumós zeller-importőrök Belgium (18,5 ezer tonna) és Franciaország (15,9 ezer tonna) voltak. A gumós zeller külkereskedelmi egyenlege pozitív.

A szárzeller legnagyobb uniós termelői Olaszország, Spanyolország és az Egyesült Királyság, a termésnyerés évente 310 és 330 ezer tonna körül alakul. A közösség belső piacán a legtöbb szárzellert Spanyolország (83,3 ezer tonna), valamint Olaszország és Belgium (8, illetve 7,4 ezer tonna) értékesítette 2017-ben, míg a vezető szárzellerimportőr az Egyesült Királyság (68,2 ezer tonna) volt. A közösség szárzeller-kereskedelmi egyenlege évek óta pozitív, a legnagyobb célpiac Litvánia (2,9 tonna), majd Svájc (1,5 tonna) és harmadikként Hollandia (1,3 tonna) következett a sorban 2017-ben.

Magyarországon a zeller nem szerepel a legnépszerűbb termesztett zöldségek között. A gumós zellert szabadföldön termesztik, vetésterülete csökken. Évente 0,5-0,8 kilogramm körül alakul a gumós zeller egy főre jutó fogyasztása. A KSH adatai szerint a zellergyökér termése 44 százalékkal 6,32 ezer tonnára csökkent 2016-ban az egy esztendővel korábbihoz képest.

A gumós zeller kínálata az elmúlt években a hazai termés 25-30 százalékát kitevő importtal egészült ki. A behozatal (elsősorban Hollandiából) 20 százalékkal 2,23 ezer tonnára csökkent 2017-ben az előző évihez képest, a zeller kivitele 12 százalékkal 1,09 ezer tonnára nőtt ugyanekkor. A legnagyobb célpiac Románia volt, ahová a kiszállított mennyiség 92 százaléka került. A gumós zeller külkereskedelmi egyenlege évek óta negatív. Értékét tekintve a gumós zeller behozatala 21 százalékkal 368 millió forintra csökkent, a kivitele 3 százalékkal 216 millió forintra nőtt 2017-ben az előző évihez képest.

A szárzeller külkereskedelmi forgalma elmarad a gumós zellerétől, az egyenlege szintén évek óta negatív. A behozatal – döntően Hollandiából – 38 százalékkal (489 tonnára) mérséklődött 2017-ben az előző évihez

képest.

A Budapesti Nagybani Piacon a belföldi kilogrammos kiszerezésű gumós zeller ára átlagosan 16 százalékkal (223 forint/kilogramm) volt magasabb 2018 1–15. hetében, mint egy évvel korábban. A darabos kiszerezésű termék átlagosan 50 százalékkal magasabb, 165 forint/darab áron volt jelen a kínálatban. A hollandiai gumós zeller hamarabb futott ki a kínálatból és nagykereskedelmi ára 16 százalékkal 154 forint/kilogramra csökkent 2018 1–11. hetében az előző esztendő azonos időszakához viszonyítva, így az importterméket a belföldinél alacsonyabb áron kínálták.

Cékla

A közösség belső piacán a legtöbb céklát Olaszország (58,1 ezer tonna), valamint Hollandia (50,7 ezer tonna) értékesítette 2017-ben. A vezető céklaimportőrök Németország (67,1 ezer tonna) és Franciaország (43,7 ezer tonna) voltak.

Németországban a céklát a nagybani piacokon átlagosan 0,77 euró/kilogramm áron kínálták a 15. héten (2017-ben 0,78 euró/kilogramm volt ugyanekkor).

Magyarországon a cékla elsősorban feldolgozva kerül forgalomba. A hagyományosan téli savanyúsággént fogyasztott cékla táplálkozásban betöltött szerepe alaposan megváltozott az utóbbi években. Salátakeverékekben, szendvicsekben is kínálják, és céklalé, céklachips is bővíti az egészséges élelmiszerek választékát. Ennek köszönhetően a cékla fogyasztása növekszik. A vörös mellett megjelentek a sárga és fehér gumójú fajták is.

A cékla (retekkel, más hasonló gyökérfélékkel) külkereskedelmi egyenlege negatív. A behozatal (elsősorban Németországból) 14 százalékkal 7,4 ezer tonnára nőtt, míg a kivitel (döntően Romániába) 21 százalékkal 2,2 ezer tonnára csökkent 2017-ben az előző évihez képest. Januárban a behozatal 7 százalékkal 823 tonnára emelkedett, a kivitel 21 százalékkal 99 tonnára csökkent. Értékét tekintve a cékla behozatala 33 százalékkal 1,26 milliárd forintra, kivitele 5 százalékkal 755 millió forintra csökkent 2017-ben az előző évihez képest.

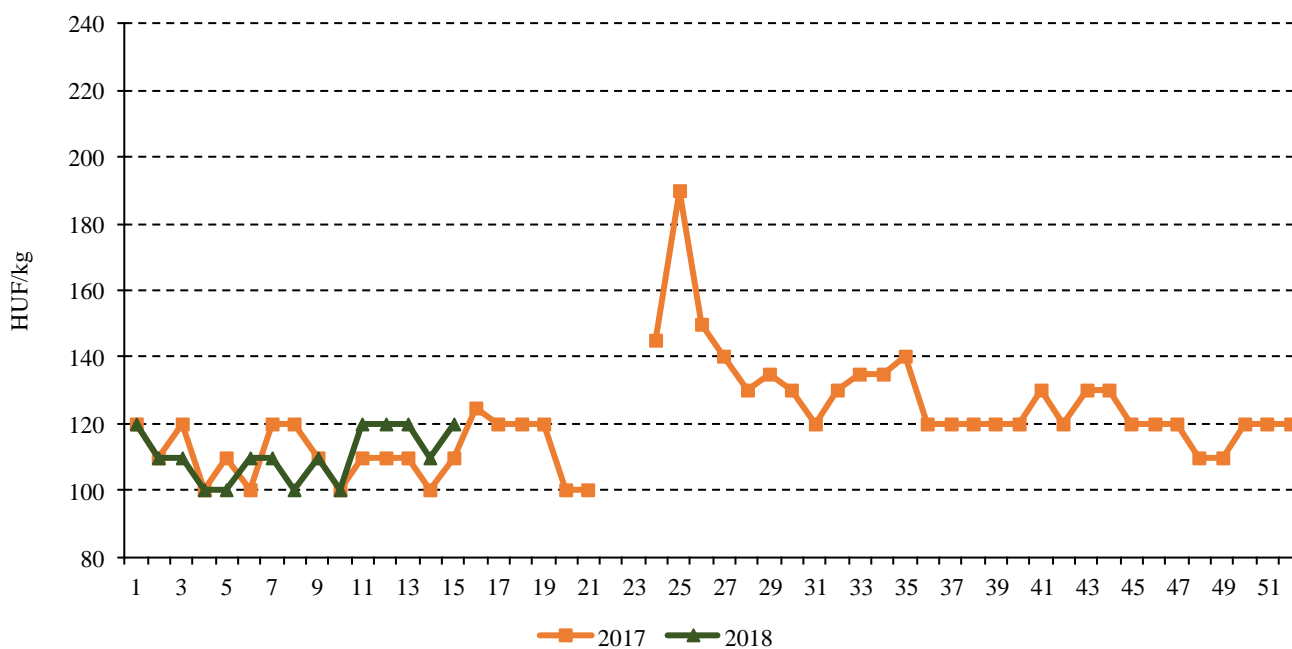
A Budapesti Nagybani Piacon a belföldi kilogrammos kiszerezésű cékla ára nem változott (110 forint/kilogramm) 2018 1–15. hetében az előző év azonos időszakához képest.

Agrárpolitikai hírek

- 2018. április 3-án megnyílt az egységes kérelem kitöltési felülete. 2018-ban minden eddiginél több, immár 44 jogcímrre, intézkedésre lehet igényelni, illetve adatszolgáltatási kötelezettséget teljesíteni az egységes kérelem keretében. Az ügyfelek számára a 2018. április 3. és 2018. május 15. közötti időszak áll rendelkezésre, hogy támogatáscsökkentés nélkül nyújthassák be kérelmüket. A 2018. május 16. és június 11. között benyújtott kérelmek esetén a támogatási összeg kapcsán munkanaponként 1 százalékos késedelmi szankciót kell alkalmaznia a Magyar Államkincstárnak (Kincstár). A 2018. június 11-ét követően benyújtott egységes kérelmet érdemi vizsgálat nélkül elutasítja a Kincstár. A már 2018. május 15-ig benyújtott egységes kérelmet késedelmi

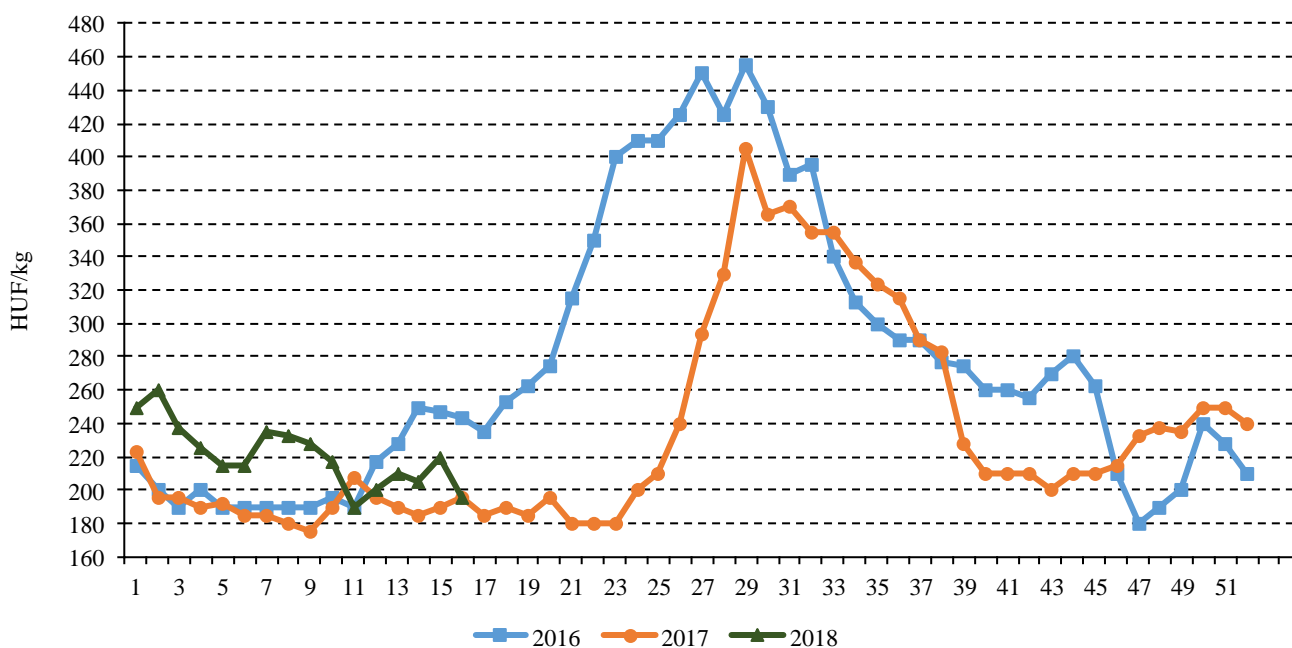
szankció nélkül 2018. május 31-ig adatváltozás keretében lehet módosítani. A gazdálkodók érdekében a Kincstár 2018-ban is alkalmazza az előzetes ellenőrzés jogintézményét. Ennek keretében az egységes támogatási kérelmek május 15-i szankciómentes beadási határideje után a Kincstár ügyfélkapura kiküldött végzésben értesíti a gazdálkodókat, ha a kérelmek előzetes ellenőrzésekor komolyabb problémát találnak. A termelők az értesítésekben szereplő pontokon a szankciómentes benyújtási határidőt követő 35 napon belül még szankciómentesen módosíthatják kérelmeiket. Az egységes kérelmek kizárólag elektronikus úton, ügyfélkapun keresztül küldhetők be a Kincstár erre rendszeresített elektronikus felületén.

4. ábra: A belföldi cékla termelői ára a Budapesti Nagyban Piacon (2017–2018)



Forrás: AKI PÁIR

5. ábra: A belföldi gumós zeller termelői ára a Budapesti Nagyban Piacon (2016–2018)



Forrás: AKI PÁIR

Magyarországi piaci információk

1. táblázat: Az I. osztályú, belföldi zöldségfélék és gyümölcsök leggyakoribb bruttó termelői ára a Budapesti Nagybani Piacon

Faj	Fajta/Típus	Méret	Mérték-egység	2017. 15. hét	2018. 14. hét	2018. 15. hét	2018. 15. hét/ 2017. 15. hét (százalék)	2018. 15. hét/ 2018. 14. hét (százalék)
Burgonya	Fabiola	–	HUF/kg	100	88	85	85,0	97,1
	Újburgonya	–	HUF/kg	1150	1200	1000	87,0	83,3
	Agria	–	HUF/kg	120	93	90	75,0	97,3
	Cherie	–	HUF/kg	160	183	185	115,6	101,4
	Laura	–	HUF/kg	100	88	80	80,0	91,4
Paradicsom	Gömb	40-47 mm	HUF/kg	700	625	495	70,7	79,2
		47-57 mm	HUF/kg	720	650	520	72,2	80,0
	Fürtös	47 mm feletti	HUF/kg	855	775	665	77,8	85,8
		40-47 mm	HUF/kg	900	805	700	77,8	87,0
	Koktél	15 mm alatti	HUF/kg	1600	1300	1025	64,1	78,9
		15 mm feletti	HUF/kg	1500	1420	1100	73,3	77,5
Paprika	Tölteni való édes	30-70 mm	HUF/kg	815	765	650	79,8	85,0
		70 mm feletti	HUF/kg	950	940	815	85,8	86,7
Uborka	Kígyóuborka	400-500 g	HUF/kg	320	450	390	121,9	86,7
Sárgarépa	–	–	HUF/kg	105	111	106	101,2	95,5
Petrezselyem	–	–	HUF/kg	400	475	460	115,0	96,8
Petrezselyem- zöld	–	–	HUF/kiszerezés	20	20	20	100,0	100,0
Zeller	Gumós	–	HUF/kg	190	205	215	113,2	104,9
		–	HUF/db	100	220	220	220,0	100,0
Sóska	–	–	HUF/kg	300	500	470	156,7	94,0
Spenót	–	–	HUF/kg	200	400	400	200,0	100,0
Cékla	–	–	HUF/kg	110	110	120	109,1	109,1
Fejes saláta	–	–	HUF/db	134	175	167	125,1	95,4
Fejes káposzta	Fehér	–	HUF/kg	283	75	75	26,6	100,0
	Vörös	–	HUF/kg	245	120	120	49,0	100,0
Kelkáposzta	–	–	HUF/kg	400	150	145	36,3	96,7
Karalábé	–	–	HUF/kg	120	170	180	150,0	105,9
Lollo Rosso	–	–	HUF/db	171	200	188	109,7	93,8
Lollo Bionda	–	–	HUF/db	171	200	188	109,7	93,8
Kínai kel	–	–	HUF/kg	265	180	223	84,3	124,1

Faj	Fajta/Típus	Méret	Mérték- egység	2017. 15. hét	2018. 14. hét	2018. 15. hét	2018. 15. hét/ 2017. 15. hét (százalék)	2018. 15. hét/ 2018. 14. hét (százalék)
Retek	Hónapos	–	HUF/kiszerezés	125	180	140	112,0	77,8
	Jégcsap	–	HUF/kg	255	255	260	102,0	102,0
	Müncheneri Sör	–	HUF/kiszerezés	205	200	230	112,2	115,0
	Fekete retek	–	HUF/kg	155	155	165	106,5	106,5
Torma	–	–	HUF/kg	580	600	600	103,5	100,0
Borsó	Száraz sárga	–	HUF/kg	220	220	220	100,0	100,0
Bab	Száraz tarka	–	HUF/kg	760	760	760	100,0	100,0
	Száraz fehér	–	HUF/kg	660	660	660	100,0	100,0
Vöröshagyma	Barna héjú	40-70 mm	HUF/kg	73	78	85	117,2	109,7
		70 mm feletti	HUF/kg	83	90	98	118,2	108,3
	Lila héjú	40-70 mm	HUF/kg	180	190	200	111,1	105,3
	Zöldhagyma	–	HUF/kiszerezés	120	145	135	112,5	93,1
Fokhagyma	–	45 mm feletti	HUF/kg	1500	975	1000	66,7	102,6
Gomba	Laska	–	HUF/kg	650	638	650	100,0	102,0
Alma	Idared	65 mm feletti	HUF/kg	180	245	245	136,1	100,0
	Jonagold	65 mm feletti	HUF/kg	190	265	255	134,2	96,2
	Jonagored	65 mm feletti	HUF/kg	190	265	255	134,2	96,2
	Mutsu	65 mm feletti	HUF/kg	–	260	262,5	–	101,0
	Gala	65 mm feletti	HUF/kg	–	260	262,5	–	101,0
	Golden	65 mm feletti	HUF/kg	200	250	260	130,0	104,0
Dió (tisztított)	–	–	HUF/kg	2800	2800	2900	103,5	103,5

Megjegyzés: A teljes adatbázis megtekinthető a www.aki.gov.hu oldalon.
Forrás: AKI PÁIR

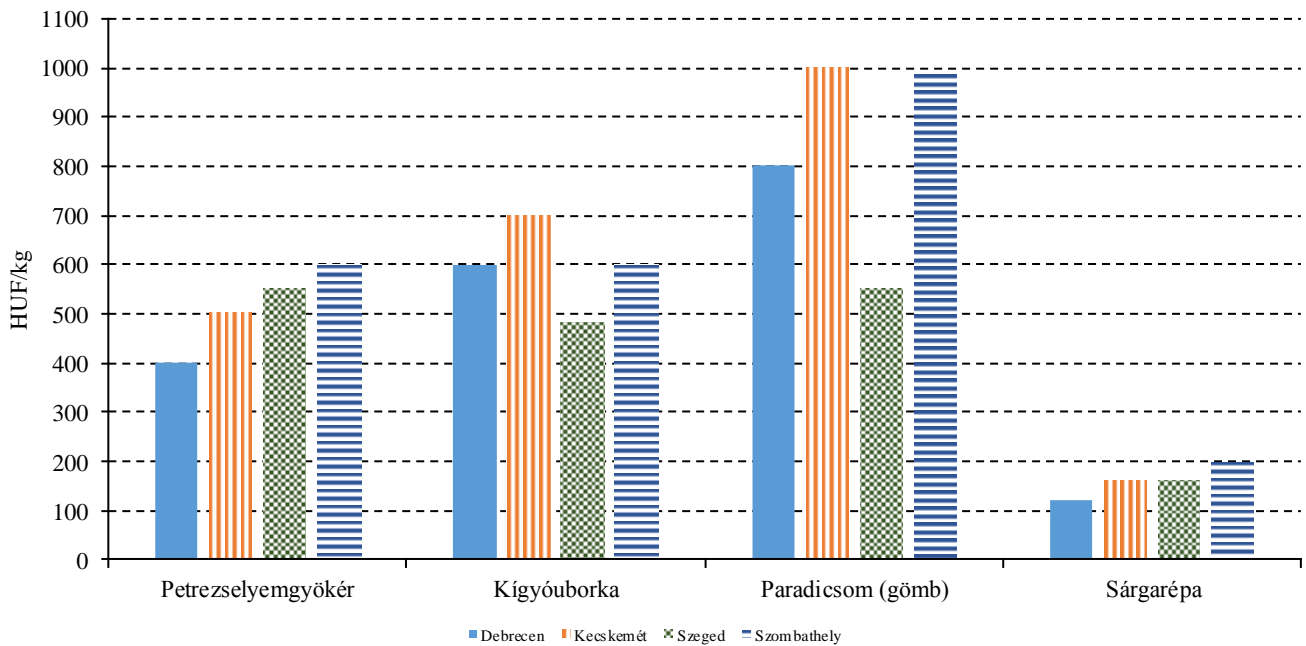
2. táblázat: **Az Európai Unióból és a harmadik országokból származó, I. osztályú zöldségfélék és gyümölcsök leggyakoribb bruttó ára a Budapesti Nagyban Piacon**

Faj	Fajta/ Típus	Méret	Származási hely	Mérték- egység	2017. 15. hét	2018. 14. hét	2018. 15. hét	2018. 15. hét/ 2017. 15. hét (százalék)	2018. 15. hét/ 2018. 14. hét (százalék)
Burgonya	Nem jelölt	–	Franciaország	HUF/kg	155	102	104	67,1	102,3
	Gömb	40-47 mm	Spanyolország	HUF/kg	580	393	392	67,6	99,9
Paradicsom	Fürtös	40-47mm	Olaszország	HUF/kg	–	440	460	–	104,6
	Koktél	15 mm feletti	Olaszország	HUF/kg	1440	1150	900	62,5	78,3
Paprika	Tölteni való édes	70 mm feletti	Görögország	HUF/kg	–	750	798	–	106,4
	Kaliforniai	70 mm feletti	Spanyolország	HUF/kg	878	680	756	86,2	111,2
Padlizsán	–	70 mm feletti	Spanyolország	HUF/kg	420	507	500	119,1	98,7
Uborka	Kígyó	400-500 g	Spanyolország	HUF/kg	–	375	380	–	101,3
Főzőtök	Cukkini	–	Spanyolország	HUF/kg	325	465	452	139,1	97,2
Fejes saláta	–	–	Olaszország	HUF/db	240	215	240	100,0	111,6
Jégsaláta	–	–	Spanyolország	HUF/db	–	400	355	–	88,8
Karalábé	–	–	Olaszország	HUF/db	120	138	135	112,5	98,2
Karfiol	–	16 cm feletti	Olaszország	HUF/kg	300	417	392	130,7	94,1
Brokkoli	–	–	Olaszország	HUF/kg	650	524	511	78,7	97,6
Retek	Hónapos	–	Olaszország	HUF/ kiszereles	–	115	100	–	87,0
	Müncheneri Sör	–	Olaszország	HUF/ kiszereles	–	235	268	–	113,8
Vöröshagyma	Barna héjú	40-70 mm	Ausztria	HUF/kg	75	75	73	97,3	97,3
	Lila héjú	40-70 mm	Hollandia	HUF/kg	–	163	160	–	98,0
	Zöld- hagyma	–	Olaszország	HUF/ kiszereles	–	120	123	–	102,1
Fokhagyma	–	45 mm feletti	Spanyolország	HUF/kg	–	880	862	–	98,0
	Granny Smith	65 mm feletti	Olaszország	HUF/db	135	-	170	125,9	-
			Olaszország	HUF/kg	330	430	422	127,8	98,1
Alma	Starking	65 mm feletti	Olaszország	HUF/kg	340	377	414	121,7	109,6
	Idared	65 mm feletti	Lengyelország	HUF/kg	165	235	246	149,0	104,7
	Gala	65 mm feletti	Olaszország	HUF/kg	–	335	300	–	89,5
	Pink Lady	65 mm feletti	Olaszország	HUF/db	180	222	225	125	101,5
	Bosc kobak (Alexander)	60-70 mm	Olaszország	HUF/kg	455	490	397	87,2	81,0
Körte	Fétel apát	65-80 mm	Olaszország	HUF/kg	580	558	530	91,4	95,1
				HUF/db	300	293	275	91,7	93,8
	Vilmos	60-75 mm	Argentína	HUF/kg	480	535	526	109,6	98,3

Faj	Fajta/ Típus	Méret	Származási hely	Mérték- egység	2017. 15. hét	2018. 14. hét	2018. 15. hét	2018. 15. hét/ 2017. 15. hét (százalék)	2018. 15. hét/ 2018. 14. hét (százalék)
Szamóca	–	–	Görögország	HUF/kg	690	950	816	118,3	85,9
Mandula (tisztított)	–	–	USA	HUF/kg	3200	3200	3200	100,0	100,0
Mogyoró (tisztított)	–	–	Törökország	HUF/kg	3000	3000	3000	100,0	100,0
Földi- mogyoró	–	–	Kína	HUF/kg	860	800	800	93,0	100,0
Csemege- szőlő	Fehér	–	Dél-afrikai Köztársaság	HUF/kg	1100	1160	1150	104,6	99,1
	Piros	–	Peru	HUF/kg	–	963	1042	–	108,3
Citrom	–	53-65 mm	Spanyolország	HUF/kg	365	447	422	115,6	94,5
Zöldcitrom	–	–	Mexikó	HUF/kg	880	947	934	106,1	98,7
Narancs	Navelina	67-80 mm	Görögország	HUF/kg	–	259	256	–	98,9
			Spanyolország	HUF/kg	–	423	430	–	101,8
Grapefruit	–	–	Spanyolország	HUF/kg	–	407	412	–	101,3
Kivi	–	–	Görögország	HUF/kg	–	510	482	–	94,5
			Costa Rica	HUF/kg	–	410	404	–	98,5
Banán	–	–	Ecuador	HUF/kg	390	420	420	107,7	100,0
			Kolumbia	HUF/kg	383	413	414	108,2	100,4

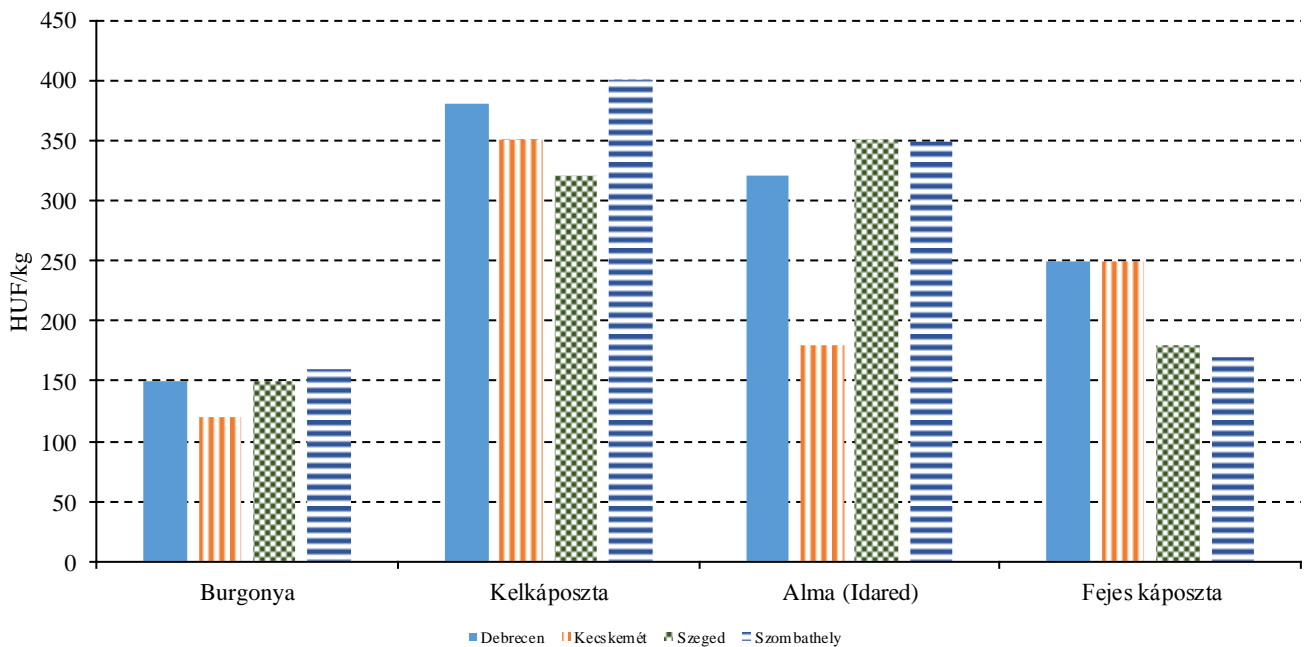
Megjegyzés: A teljes adatbázis megtekinthető a www.aki.gov.hu oldalon.
Forrás: AKI PÁIR

6. ábra: A petrezselyemgyökér, a kígyóuborka, a paradicsom (gömb) és a sárgarépa leggyakoribb ára négy vidéki fogyasztói piacon (2018. 15. hét)



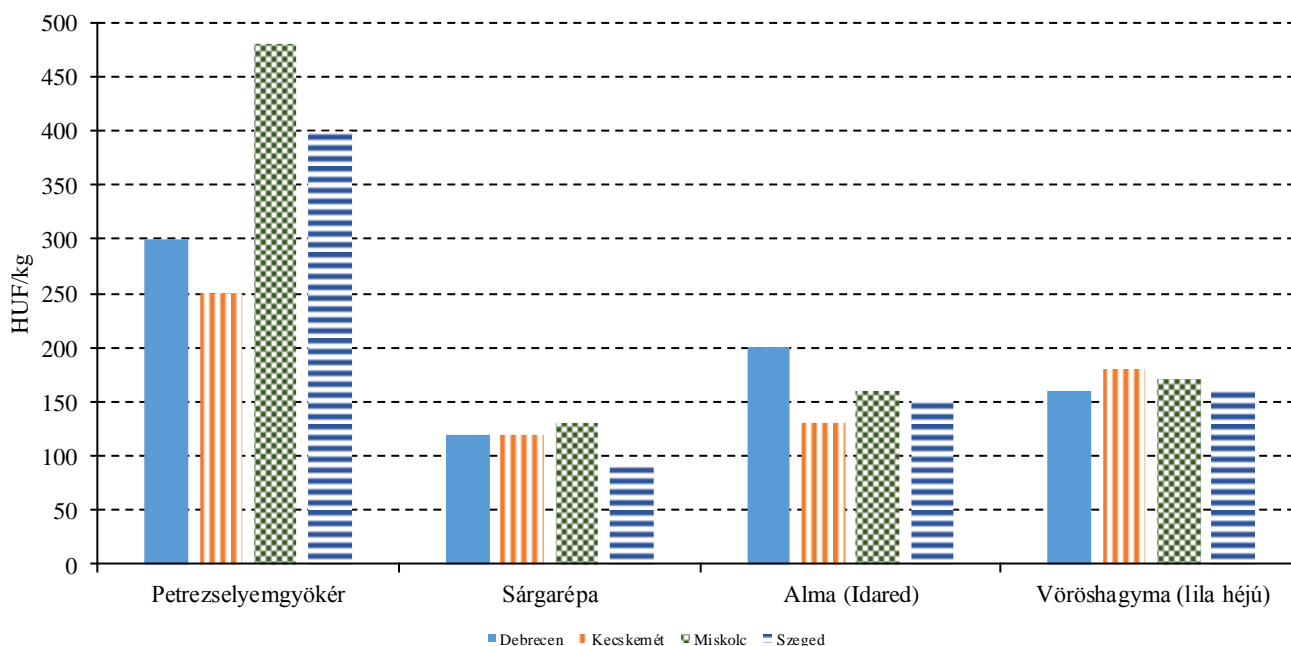
Forrás: AKI PÁIR

7. ábra: A burgonya, a kelkáposzta, az alma (Idared) és a fejes káposzta leggyakoribb ára négy vidéki fogyasztói piacon (2018. 15. hét)



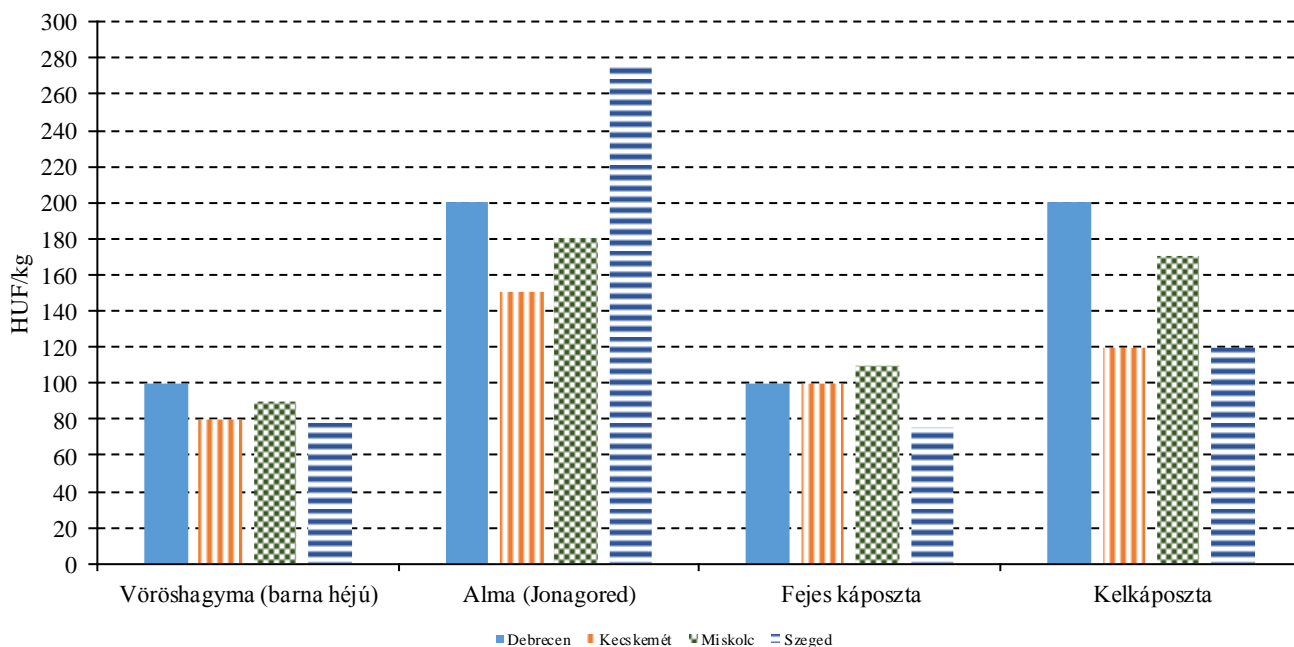
Forrás: AKI PÁIR

8. ábra: A petrezselyemgyökér, a sárgarépa, az alma (Idared) és a vöröshagyma (lila héjú) leggyakoribb ára négy vidéki nagybani piacon (2018. 15. hét)



Forrás: AKI PÁIR

9. ábra: A vöröshagyma (barna héjú), az alma (Jonagored), a fejes káposzta és a kelkáposzta leggyakoribb ára négy vidéki nagybani piacon (2018. 15. hét)



Forrás: AKI PÁIR

3. táblázat: **A gyümölcsfélék (déli gyümölcs, dinnyefélék nélkül) külkereskedelmi forgalma Magyarországon**

	Export mennyisége			Import mennyisége		
	2017. január	2018. január	2018. január/ 2017. január	2017. január	2018. január	2018. január/ 2017. január
	tonna	tonna	százalék	tonna	tonna	százalék
Gyümölcs	4 098,3	7 252,1	177,0	26 180,5	25 011,4	95,5
Dió héjastól	–	29,1	–	0,3	3,8	1 113,6
Dió héj nélkül	263,6	61,1	23,2	23,5	27,1	115,4
Alma ipari célú	204,8	245,8	120,0	14,4	–	–
Alma étkezési célú	916,8	1 425,6	155,5	644,5	758,0	117,6

	Export értéke			Import értéke		
	2017. január	2018. január	2018. január/ 2017. január	2017. január	2018. január	2018. január/ 2017. január
	millió HUF	millió HUF	százalék	millió HUF	millió HUF	százalék
Gyümölcs	1 561,9	1 725,0	110,4	6 827,8	7 348,8	107,6
Dió héjastól	–	20,2	–	0,6	0,8	124,9
Dió héj nélkül	468,4	127,6	27,2	48,7	50,8	104,3
Alma ipari célú	18,3	24,6	134,3	3,0	–	–
Alma étkezési célú	113,8	209,9	184,4	100,5	166,6	165,8

Forrás: KSH

4. táblázat: A zöldségfélék (dinnyefélékkel) külkereskedelmi forgalma Magyarországon

	Export mennyisége			Import mennyisége		
	2017. január	2018. január	2018. január/ 2017. január	2017. január	2018. január	2018. január/ 2017. január
	tonna	tonna	százalék	tonna	tonna	százalék
Zöldség	15 369,3	17 986,3	117,0	22 843,4	28 037,0	122,7
Paradicsom frissen vagy hűtve	37,7	28,6	76,0	1 791,1	2 637,2	147,2
Vöröshagyma frissen vagy hűtve	247,3	285,1	115,3	1 506,4	1 347,5	89,5
Fokhagyma frissen vagy hűtve	45,2	26,4	58,4	102,9	120,9	117,5
Fejes és vöröskáposzta frissen vagy hűtve	53,8	14,7	27,3	383,3	132,9	34,7
Édes paprika frissen vagy hűtve	33,9	21,5	63,5	800,0	972,8	121,6
	Export értéke			Import értéke		
	2017. január	2018. január	2018. január/ 2017. január	2017. január	2018. január	2018. január/ 2017. január
	millió HUF	millió HUF	százalék	millió HUF	millió HUF	százalék
Zöldség	5 676,1	5 608,7	98,8	6 696,9	7 652,8	114,3
Paradicsom frissen vagy hűtve	19,2	12,2	63,6	1 038,7	1 206,7	116,2
Vöröshagyma frissen vagy hűtve	54,5	48,9	89,7	146,3	116,8	79,9
Fokhagyma frissen vagy hűtve	45,5	23,5	51,6	107,8	75,7	70,3
Fejes és vöröskáposzta frissen vagy hűtve	5,4	2,8	52,1	27,6	9,7	35,2
Édes paprika frissen vagy hűtve	20,9	14,4	69,1	372,3	435,3	116,9

Forrás: KSH

Nemzetközi piaci információk

5. táblázat: A zöldségfélék és a gyümölcsök ára a poznani, a hamburgi, a berlini és a müncheni nagybani piacokon

Termék	Származás	Poznan		Származás	Hamburg		Származás	Berlin		Származás	München	
		Min.	Max.		Min.	Max.		Min.	Max.		Min.	Max.
		2018. 4. 9.			2018. 4. 9.			2018. 4. 9.			2018. 4. 9.	
Sárgarépa	belföldi	111	149	belföldi	187	218	belföldi	187	281	belföldi	156	187
Burgonya	belföldi	35	59	belföldi	75	100	belföldi	87	100	belföldi	106	112
Cukkini	belföldi	416	520	Spanyolország	374	437	Spanyolország	343	405	Spanyolország	437	468
Körte	belföldi	372	409	Olaszország	483	515	Olaszország	468	530	Olaszország	468	499
Kínai kel	belföldi	186	260	Spanyolország	281	343	belföldi	187	203	belföldi	187	218
Alma	belföldi	149	223	belföldi	265	281	belföldi	281	312	belföldi	405	437
Zeller	belföldi	178	223	belföldi	156	218	belföldi	172	203	belföldi	172	203
Citrom	külpia	409	483	Spanyolország	416	520	Spanyolország	437	478	Spanyolország	416	457
Csiperke-gomba	belföldi	446	520	belföldi	624	748	belföldi	686	873	belföldi	686	748
Banán	külpia	372	413	tengerentúli	416	468	tengerentúli	398	433	tengerentúli	416	450
Spenót	belföldi	–	–	Olaszország	561	624	Olaszország	561	686	Olaszország	499	561

Megjegyzés: Átszámítva az MNB hivatalos középárfolyamán.

Forrás: www.wgro.com.pl, www.ami-informiert.de

6. táblázat: A fokhagyma, a cukkini és a gomba nettó, havi termelői átlagára az Európai Unió néhány tagországában

	Fokhagyma		Változás (százalék)	Cukkini		Változás (százalék)	Gomba		Változás (százalék)
	2017. február	2018. február		2017. február	2018. február		2017. február	2018. február	
	Görögország	277		180	65,0		98	90	
Spanyolország	306	180	58,8	75	64	85,3	151	215	142,4
Olaszország	423	291	68,8	242	207	85,5	–	–	–
Hollandia	–	–	–	402	221	55,0	167	169	101,2
Magyarország	330	253	76,7	–	–	–	115	114	99,1

Forrás: Európai Bizottság

Borpiaci jelentés

Az Ausztrál Agrárgazdasági és Erőforrás-gazdálkodási Tudományok Hivatalának (*ABARES*) adatai szerint Ausztrália borexportjának értéke 8 százalékkal 2,4 milliárd dollárra emelkedett a 2016/2017. gazdasági évben az előző borpiaci évihez képest. A kivitel negyede Kínába került: a kiszállítás értéke a 2016/2017. gazdasági évben 43 százalékkal csaknem 600 millió dollárra emelkedett. A Kanadába, Új-Zélandra és az Egyesült Királyságba exportált borok mennyisége és értéke egyaránt csökkent a vizsgált időszakban, ezzel szemben az Európai Unió (kivéve az Egyesült Királyság) erős kereslete a palackos fehérborok iránt jobban növelte az export értékét, mint a mennyiségét. A Hongkongba és az USA-ba szállított borok értéke nem változott számottevően, ugyanakkor jelentősen nőtt a lédig borok kivitele az USA-ba.

Az *ABARES* előrevetítése szerint az erős kínai kereslet miatt Ausztrália borexportjának értéke a 2017/2018. gazdasági évben 2,8 milliárd dollárra (+17 százalék az előző gazdasági évihez képest), ezen belül a Kínába szállított borok értéke 900 millió dollárra (+50 százalék) emelkedhet. A Kína-Ausztrália Szabadkereskedelmi Egyezmény alapján ugyanis a borok importvámja 2018. január 1-jétől a felére csökkent és 2019-től megszűnik, ami tovább növelheti Ausztrália versenyképességét a kínai piacon. Kínában a borpiac gyorsan bővül a középosztály alkoholfogyasztási szokásainak változása következtében. Az importborok mennyisége több mint a

kétszeresére nőtt, értéke pedig csaknem megháromszorozódott 2010 és 2016 között. Az importnövekedés üteme ugyanakkor mérséklődött az utóbbi években. A lédig borok hagyományosan kisebb arányt képviselnek az Ausztráliából származó behozatalban, noha Kína nagy mennyiségben vásárol lédig borokat más országoktól. Középtávon várható, hogy Ausztrália növeli lédigbor-exportját, mivel az ausztrál exportőrök igyekeznek kihasználni az alacsony kínai palackozási költségekből származó előnyöket. Az *ABARES* előrevetítése szerint Kína részesedése Ausztrália borexportjából a 2022/2023. gazdasági évre elérheti a 40 százalékot is.

Az AKI PÁIR adatai szerint a belföldön termelt oltalom alatt álló földrajzi jelzéssel ellátott fehérborok feldolgozó értékesítési ára 19 ezer forint körül alakult 2018 márciusában. A vörös- és rozéborok közül a földrajzi jelzés nélküli borokat hektoliterenként 22,6 ezer forintért, az oltalom alatt álló földrajzi jelzéssel ellátott borokat 27,8 ezer forint/hektoliter áron értékesítették az év harmadik hónapjában.

Az oltalom alatt álló eredetmegjelöléssel ellátott borok közül a tokaji fehérborok belföldi értékesítési átlagára 62,2 ezer forint volt hektoliterenként 2018 márciusában. Az oltalom alatt álló eredetmegjelöléssel ellátott vörös- és rozéborok közül az egri borokat 43,8 ezer, a villányi borokat 61,5 ezer forint/hektoliter átlagáron értékesítették ugyanekkor.

7. táblázat: **A földrajzi jelzés nélküli és az oltalom alatt álló földrajzi jelzéssel ellátott belföldön értékesített borok mennyisége és feldolgozó értékesítési ára**

Megnevezés		Mértékegység	2018. január	2018. február	2018. március
Fehér	Oltalom alatt álló földrajzi jelzéssel ellátott	mennyiség (hl)	27 389	28 123	45 476
		átlagár (HUF/hl)	18 639	20 031	19 474
Vörös és rozé	Földrajzi jelzés nélküli	mennyiség (hl)	867	1 450	6 048
		átlagár (HUF/hl)	23 081	27 356	22 596
	Oltalom alatt álló földrajzi jelzéssel ellátott	mennyiség (hl)	23 045	27 067	30 200
		átlagár (HUF/hl)	24 885	25 349	27 777
Vörös és rozé összesen	mennyiség (hl)	23 912	28 517	36 248	
	átlagár (HUF/hl)	24 820	25 451	26 912	
Oltalom alatt álló földrajzi jelzéssel ellátott bor összesen	mennyiség (hl)	50 435	55 190	75 677	
	átlagár (HUF/hl)	21 493	22 639	22 787	
Földrajzi jelzés nélküli bor és oltalom alatt álló földrajzi jelzéssel ellátott bor összesen	mennyiség (hl)	51 395	64 997	91 707	
	átlagár (HUF/hl)	21 560	21 175	21 459	

Megjegyzés: Belföldön termelt borok.
Forrás: AKI PÁIR

8. táblázat: **Az oltalom alatt álló eredetmegjelöléssel ellátott belföldön értékesített borok mennyisége és feldolgozóinak értékesítési ára**

Megnevezés	Bortípus	Mértékegység	2018. január	2018. február	2018. március
Tokaji OEM	fehér	mennyiség (hl)	1 637	2 322	1 966
		átlagár (HUF/hl)	62 058	58 730	62 175
Egri OEM	fehér	mennyiség (hl)	719	527	958
		átlagár (HUF/hl)	37 837	40 584	39 823
	vörös és rozé	mennyiség (hl)	2 489	2 515	4 291
		átlagár (HUF/hl)	42 669	43 654	43 784
Mátrai OEM	fehér	mennyiség (hl)
		átlagár (HUF/hl)
	vörös és rozé	mennyiség (hl)
		átlagár (HUF/hl)
Villányi OEM	fehér	mennyiség (hl)
		átlagár (HUF/hl)
	vörös és rozé	mennyiség (hl)	1 733	1 627	2 367
		átlagár (HUF/hl)	59 748	60 836	61 490
Balatonboglári OEM	fehér	mennyiség (hl)
		átlagár (HUF/hl)
	vörös és rozé	mennyiség (hl)
		átlagár (HUF/hl)
Kunsági OEM	fehér	mennyiség (hl)
		átlagár (HUF/hl)
	vörös és rozé	mennyiség (hl)
		átlagár (HUF/hl)
Egyéb OEM	fehér	mennyiség (hl)	1 395	1 453	2 497
		átlagár (HUF/hl)	52 249	51 535	46 669
	vörös és rozé	mennyiség (hl)	371	458	2 161
		átlagár (HUF/hl)	56 028	51 639	27 676

...=Adatvédelmi korlátok miatt nem közölhető adat.

Megjegyzés: Belföldön termelt borok. Az egyéb OEM vörös- és rozéborok nagyobb része tartályos kiszerezésű volt 2018 márciusában.

Forrás: AKI PÁIR

9. táblázat: Magyarország bor-külkereskedelme mennyiségben kifejezve

		Export mennyisége			Import mennyisége		
		2016	2017	Változás	2016	2017	Változás
		ezer hl	ezer hl	százalék	ezer hl	ezer hl	százalék
Palackos	Fehér	174,57	183,07	104,87	15,06	13,27	88,12
	Vörös és rozé	79,16	76,68	96,87	24,52	28,34	115,57
	Összesen	253,73	259,76	102,38	39,58	41,61	105,13
Lédig	Fehér	317,84	313,86	98,75	2,44	3,14	128,87
	Vörös és rozé	30,84	44,63	144,74	145,50	108,15	74,33
	Összesen	348,67	358,49	102,82	147,94	111,29	75,23
Palackos és lédig kiszerelés összesen		602,40	618,25	102,63	187,52	152,90	81,54

Forrás: KSH

10. táblázat: Magyarország bor-külkereskedelme értékben kifejezve

		Export értéke			Import értéke		
		2016	2017	Változás	2016	2017	Változás
		milliárd HUF	milliárd HUF	százalék	milliárd HUF	milliárd HUF	százalék
Palackos	Fehér	9,67	10,20	105,31	0,71	0,71	99,98
	Vörös és rozé	3,95	3,67	92,93	1,63	1,86	113,78
	Összesen	13,62	13,88	101,86	2,35	2,57	109,59
Lédig	Fehér	7,42	5,77	77,80	0,05	0,05	103,79
	Vörös és rozé	0,68	0,90	131,74	1,82	1,35	74,14
	Összesen	8,10	6,67	82,35	1,87	1,40	74,89
Palackos és lédig kiszerelés összesen		21,73	20,55	94,58	4,21	3,97	94,21

Forrás: KSH

11. táblázat: Magyarország pezsgő-külkereskedelme

	2016		2017		2017/2016	
	Mennyiség	Érték	Mennyiség	Érték	Mennyiség	Érték
	ezer hl	milliárd HUF	ezer hl	milliárd HUF	százalék	százalék
Import	46,44	2,80	31,83	2,52	68,54	90,13
Export	79,22	3,10	110,91	3,44	140,00	111,12

Forrás: KSH

