

XXI. évfolyam, 7. szám, 2018



# **AGRÁRPIACI JELENTÉSEK**

## **ÉLŐÁLLAT ÉS HÚS**

**Élőállat és Hús**  
**XXI. évfolyam, 7. szám, 2018**

Megjelenik kéthetente  
2018. április 10.

**Felelős szerkesztő**  
Dr. Stummer Ildikó

**Szerző**  
Egri Edit  
egri.edit@aki.gov.hu

**Kiadó**  
Agrárgazdasági Kutató Intézet  
H-1093 Budapest, Zsil utca 3-5.  
Postacím: H-1463 Budapest, Pf.: 944  
Telefon: (+36 70) 501-0446  
Fax: (+36 1) 217-8111  
www.aki.gov.hu  
aki@aki.gov.hu  
https://pair.aki.gov.hu

ISSN 1418 2130

Az Élőállat és Hús piaci jelentésen kívül kínáljuk még a Baromfi; Zöldség, Gyümölcs és Bor; Tej és Tejtermékek; Gabona és Ipari Növények piaci jelentéseket is.

A kiadványokkal kapcsolatban részletes felvilágosítást ad:  
Publikációs Csoport  
publikacio@aki.gov.hu  
Telefon: (+36 70) 501-1156

Minden jog fenntartva. A kiadvány bármely részének sokszorosítása, adatainak bármilyen formában (nyomtatott vagy elektronikus) történő tárolása vagy továbbítása, illetőleg bármilyen elven működő adatbázis-kezelő segítségével történő felhasználása csak a kiadó előzetes írásbeli engedélyével történhet.

## Tartalomjegyzék

<b>Összefoglaló.....</b>	<b>3</b>
<b>Piaci jelentés .....</b>	<b>4</b>
Világ .....	4
Európai Unió.....	4
Magyarország .....	4
Agrárpolitikai hírek .....	5
<b>Táblázatok, ábrák.....</b>	<b>6</b>
Sertés .....	6
Szarvasmarha .....	13
Bárány.....	18
Nemzetközi előrevetítések.....	21

## Összefoglaló

Az Amerikai Egyesült Államok agrárminisztériumának (*USDA*) márciusban megjelent projekciója szerint az USA marhahústermelése csaknem 13 százalékkal emelkedhet 2018 második negyedévében a 2017. április–júniuséhoz viszonyítva.

Braziliában a szarvasmarha ára brazil reálban kifejezve 1 százalékkal emelkedett 2018 márciusában az előző év azonos hónapjának átlagárához képest.

Argentínában a szarvasmarha ára argentin pezóban kifejezve 4 százalékkal csökkent 2018 márciusában az előző év hasonló időszakához viszonyítva.

Az Európai Bizottság áprilisban megjelent rövid távú előrejelzése szerint az EU marhahústermelése várhatóan 7,8 millió tonna körül alakul 2018-ban, 1 százalékkal csökkenhet az előző évihez képest.

Az Európai Unióban a fiatal bika „R3” kereskedelmi osztály vágóhídi belépési ára 3,89 euró/kilogramm hasított hideg súly volt 2018 márciusában, 4 százalékkal nőtt az egy év alatt.

Magyarországon a fiatal bika termelői ára 774 forint/kilogramm hasított meleg súly volt 2018 márciusában, nem változott számottevően az előző év azonos hónapjának átlagárához viszonyítva.

## Piaci jelentés

### Világ

Az Amerikai Egyesült Államok agrárminisztériumának (*USDA*) márciusban megjelent projekciója szerint az USA marhahústermelése csaknem 13 százalékkal emelkedhet 2018 második negyedévében a 2017. április–júniuséhoz képest. Az előző évinél nagyobb kínálat miatt a szakértők a vágómarha termelői árának 4–13 százalék közötti esésére számítanak az idén. Az előrejelzés szerint a marhahús egy főre jutó fogyasztása 11 százalékkal emelkedhet. Az USA marhahús-importja várhatóan nem változik számottevően 2018. április–júniusban az előző év azonos időszakához képest. A bővülő termelés és az erős kereslet hatására a nemzetközi piacon 8 százalékkal több marhahúst értékesíthetnek a jelzett időszakban.

Az *USDA* adatai szerint az Egyesült Államok marhahús-kibocsátása 5 százalékkal, borjúhústermelése 4 százalékkal nőtt 2018. január–februárban a 2017. január–februárhoz viszonyítva. A legfrissebb vágási adatok szerint 5 százalékkal emelkedett a szarvasmarhák vágása.

Brazíliában a szarvasmarha ára brazil reálban kifejezve 1 százalékkal emelkedett 2018 márciusában az előző év azonos hónapjának átlagárához képest. A brazil marhahúsexportőrök szövetségének (*Abiec*) adatai szerint Brazília marhahúskivitele 254 ezer tonna volt 2018 január–februárjában, 17 százalékkal emelkedett az egy évvel korábbihoz képest. A legtöbb friss marhahúst (52 ezer tonna) Hongkong vásárolta Braziliától, majd Kína (44 ezer tonna) és Egyiptom (27 ezer tonna) következett a sorban. A dél-amerikai ország marhahús-exportjának értéke 23 százalékkal nőtt a vizsgált időszakban.

A földművelésügyi, állattenyésztési és halászati minisztérium (*Minagri*) adatai szerint Argentínában a szarvasmarha ára argentin pezóban kifejezve 4 százalékkal csökkent 2018 márciusában az előző év hasonló időszakához viszonyítva. A marhahústermelés 8,5 százalékkal 255 ezer tonnára nőtt 2018 első hónapjában az egy évvel korábbihoz képest. A nemzetközi piacon értékesített marhahús mennyisége 47 százalékkal 35 ezer tonnára, a belső fogyasztás pedig 4 százalékkal 220 ezer

tonnára emelkedett a vizsgált összehasonlításban.

### Európai Unió

Az Európai Bizottság áprilisban megjelent rövid távú előrejelzése szerint az EU marhahústermelése várhatóan 7,8 millió tonna körül alakul 2018-ban, 1 százalékkal csökkenhet az előző évihez képest. Az EU15-tagországokban több mint 1 százalékkal mérséklődhet a termelés, ugyanakkor az új tagországokban 2 százalék lehet a termelés növekedése 2018-ban. A projekció szerint a marhahús kibocsátása 2019-ben előreláthatóan további 1,3 százalékkal mérséklődik.

Az Európai Unió 275 ezer tonna marhahúst exportálhat az idén és 267 ezer tonnát 2019-ben. Az unió marhahúsimportja a 2017. évinél 10 százalékkal lehet több (314 ezer tonna) 2018-ban, és további 1 százalékkal 317 ezer tonnára bővíthet 2019-ben. A közösség marhahúsfogyasztása 0,6 százalékkal csökkenhet 2018-ban, és további 1,1 százalékkal mérséklődhet a következő évben. Az EU-ban a marhahús egy főre jutó fogyasztása 10,7 kilogramm körül várható az idei esztendőben és 10,5 kilogramm körül 2019-ben.

Az Európai Bizottság adatai szerint a közösség 50 ezer tonna élő szarvasmarhát és marhahúst értékesített a nemzetközi piacon 2018 januárjában, 4 százalékkal kevesebbet, mint egy évvel korábban. A legnagyobb piacok Törökország (13 százalék részesedés), Hongkong (10 százalék) és Izrael (9 százalék) voltak. A Hongkongba szállított mennyiség 22 százalékkal esett, ugyanakkor Izraelbe 55 százalékkal bővült a kivitel.

Az unió élőmarha- és marhahúsimportja 22 százalékkal 35 ezer tonnára nőtt 2018 első hónapjában a 2017. januárban beszállított mennyiséghez képest. A behozatal 31 százaléka Braziliából, 20 százaléka Uruguayból, 16 százaléka pedig Argentínából származott. Braziliából 2 százalékkal, Uruguayból 8 százalékkal és Argentínából 50 százalékkal több marhahús érkezett a megfigyelt periódusban.

Az Európai Unióban a fiatal bika „R3” kereskedelmi osztály vágóhídi belépési ára 3,89 euró/kilogramm hasított hideg súly volt 2018 márciusában, 4 százalékkal nőtt az egy évvel korábbihoz képest. A tehén „O3” ára

7,5 százalékkal, az üsző „R3” ára 1,6 százalékkal nőtt a vizsgált időszakban.

## Magyarország

A KSH adatai alapján Magyarország élőmarha-exportja 41 százalékkal emelkedett 2018 januárjában a 2017. januárhoz képest. A főbb partnerek Törökország, Ausztria és Horvátország voltak. A legtöbb szarvasmarhát Törökországba szállítottuk, ahova csaknem a négyszeresére emelkedett a kivitel. Az Ausztriába szállított mennyiség 8 százalékkal csökkent, míg Horvátországba 17 százalékkal több szarvasmarha került. Magyarország élőmarha-importja 59 százalékkal csökkent 2018 első hónapjában a 2017. januárban beszállított mennyiséghez képest. Az élő szarvasmarha csaknem kétharmada

Romániából és Ausztriából származott. Magyarország marhahúsexportjának mennyisége 39 százalékkal, értéke 63 százalékkal emelkedett a vizsgált időszakban. A marhahúsimport volumene 31 százalékkal, értéke 48 százalékkal nőtt.

Magyarországon a fiatal bika termelői ára 774 forint/kilogramm hasított meleg súly volt 2018 márciusában, nem változott számottevően az előző év azonos hónapjának átlagárához viszonyítva. A vágótehén ára 8 százalékkal, a vágóüszőé pedig 4,4 százalékkal emelkedett ugyanekkor. A KSH adatai szerint a marharostélyos fogyasztói ára 2 százalékkal nőtt 2018 márciusában az egy évvel korábbihoz képest.

## Agrárpolitikai hírek

- Az állattartók tárgyév április 1-től április 30-ig, illetve október 1-től október 31-ig terjedő időszakban nyújthatják be a támogatási kérelmüket. A támogatást ötven anyajuhonként legfeljebb egy tenyészkos vagy ötven anyakecskénként legfeljebb egy tenyészbak után, a tenyésztésbe állítást követő első támogatási kérelem benyújtási időszakban egy alkalommal lehet igénybe venni. Ha a tenyészben lévő anyajuhok vagy anyakecskék száma nem éri el az ötvenet, akkor egy tenyészkos, illetve egy tenyészbak után igényelhető támogatás.

A támogatási kérelmet a többi támogatásigényléstől eltérően, postai úton kell benyújtani a Magyar Államkincstárhoz. A tenyészkos és tenyészbak támogatás 'de minimis' támogatásként kerül kifizetésre, amelynek keretében egy tenyésztő egy évben maximum körülbelül 1,5 millió forint (5 ezer euró) értékben kaphat támogatást. Amennyiben a tenyésztő már más 'de minimis' támogatást is igénybe vett, úgy annak arányában csökken a kos-, illetve a bakbeállításra igényelt kerete.

- Jelentős nagyságú uniós támogatást nyert el a Magyar Szürke Szarvasmarhát Tenyésztők Egyesülete hústermékeinek harmadik országokban történő promóciójához. A sikeres pályázást a Földművelésügyi Minisztérium szakmai támogatása segítette.

## Táblázatok, ábrák

### Sertés

1. táblázat: A vágósertés termelői ára<sup>a)</sup> Magyarországon

Megnevezés	Minőségi kategória	Mértékegység	2017. 13. hét	2018. 12. hét	2018. 13. hét	2018. 13. hét/ 2017. 13. hét (százalék)	2018. 13. hét/ 2018. 12. hét (százalék)
Vágósertés hazai termelésből	E	darab	27 573	34 953	28 916	104,87	82,73
		HUF/kg hasított meleg súly	496,45	453,97	456,47	91,95	100,55
	Valamennyi kategória <sup>b)</sup>	darab	58 575	66 612	55 217	94,27	82,89
		HUF/kg hasított meleg súly	497,37	454,23	457,71	92,03	100,77

<sup>a)</sup> Az ár nem tartalmazza a szállítási költséget.

<sup>b)</sup> S-P, Nem minősített, M1.

Forrás: AKI PÁIR

2. táblázat: A vágósertés vágóhídi belépési ára<sup>a)</sup> Magyarországon

Megnevezés	Mértékegység	2017. 13. hét	2018. 12. hét	2018. 13. hét	2018. 13. hét/ 2017. 13. hét (százalék)	2018. 13. hét/ 2018. 12. hét (százalék)
Vágósertés hazai termelésből származó	darab	58 575	66 612	55 217	94,27	82,89
	HUF/kg hasított meleg súly	508,07	464,42	467,90	92,09	100,75
Vágósertés importból származó	darab	6 483	8 246	5 948	91,75	72,13
	HUF/kg hasított meleg súly	489,02	446,16	444,19	90,83	99,56

<sup>a)</sup> A sertések termelői ára a vágóhíd kapujában, amely tartalmazza a szállítási költséget is.

Forrás: AKI PÁIR

3. táblázat: A hizósertéstáp értékesítési ára Magyarországon

Megnevezés	Mértékegység	2017. február	2018. január	2018. február	2018. február / 2017. február (százalék)	2018. február / 2018. január (százalék)
Hizósertéstáp I.	tonna	3 598,92	7 374,99	3 250,18	90,31	44,07
	HUF/tonna	70 802	71 339	75 513	106,65	105,85
Hizósertéstáp II.	tonna	3 480,78	5 507,66	5 625,92	161,63	102,15
	HUF/tonna	66 322	68 631	71 355	107,59	103,97
Hizósertéstáp III.	tonna	–	–	–	–	–
	HUF/tonna	–	–	–	–	–

Forrás: AKI PÁIR

4. táblázat: **A nyers sertéshúsok feldolgozó értékesítési ára Magyarországon**

Megnevezés	Mértékegység	2017. 13. hét	2018. 12. hét	2018. 13. hét	2018. 13. hét/	2018. 13. hét/
					2017. 13. hét	2018. 12. hét
				(százalék)		(százalék)
Csontos sertéshús, lehúzott, félben (fej, láb és farok nélkül)	tonna	142,81	206,25	211,43	148,04	102,51
	HUF/kg	731,22	727,76	721,44	98,66	99,13
Szalonnás és bőrös sertéshús, félben (fej, láb, farokkal)	tonna	331,47	442,60	405,60	122,36	91,64
	HUF/kg	584,38	542,48	525,43	89,91	96,86
Sertéskaraj, csonttal, szűzpecsenye nélkül	tonna	...	2,85	7,06	...	247,23
	HUF/kg	...	892,67	873,36	...	97,84
Sertéscomb, csont nélkül	tonna	99,31	279,49	222,94	224,48	79,77
	HUF/kg	871,52	805,99	806,05	92,49	100,01
Sertéstarja, csonttal	tonna	26,74	61,45	52,96	198,08	86,18
	HUF/kg	767,86	761,42	771,74	100,51	101,35

...=Adatvédelmi korlátok miatt nem közölhető adat.

Forrás: AKI PÁIR

5. táblázat: **A vágósertés termelői ára az EU néhány tagországában**

	EUR/kg hasított súly				
	2018. 11. hét	2018. 12. hét	2018. 13. hét	2018. 14. hét	2018. 15. hét
Vion (Hollandia)	1,48	1,45	1,45	1,42	–
Compexo (Hollandia)	1,33	1,30	1,30	1,28	–
Németország (szerződéses ár)	1,49	1,45	1,45	1,45	1,45
Tönnies (Németország)	1,47	1,45	1,45	1,45	1,42
West Fleisch (Németország)	1,46	1,43	1,43	1,43	1,43
Danish Crown (Dánia)	1,23	1,23	1,19	1,19	–
Tican (Dánia)	1,23	1,23	1,19	1,19	–
Covavee (Belgium)	–	–	–	–	–
Breton (Franciaország)	1,24	1,21	1,20	1,20	–

Forrás: Schuttert, Landbrug &amp; Fodevarer, MPB

6. táblázat: A vágósertés („E” minőségi kategória) vágóhídi belépési ára<sup>a)</sup> az Európai Unióban

	HUF/kg hasított hideg súly				
	2017. 13. hét	2018. 12. hét	2018. 13. hét	2018. 13. hét/ 2017. 13. hét (százalék)	2018. 13. hét/ 2018. 12. hét (százalék)
<b>Magyarország</b>	<b>516</b>	<b>476</b>	<b>478</b>	<b>92,75</b>	<b>100,54</b>
Belgium	443	384	383	86,52	99,84
Bulgária	534	489	458	85,88	93,74
Csehország	484	439	438	90,51	99,79
Dánia	457	408	397	87,05	97,31
Németország	524	467	–	–	–
Észtország	466	452	443	95,10	97,96
Görögország	543	501	–	–	–
Spanyolország	485	439	446	92,01	101,71
Franciaország	480	421	422	87,96	100,32
Horvátország	503	465	465	92,39	99,97
Írország	507	431	438	86,32	101,43
Olaszország	551	–	–	–	–
Ciprus	550	634	636	115,58	100,32
Lettország	498	458	456	91,58	99,53
Litvánia	499	470	469	94,12	99,93
Luxemburg	515	458	–	–	–
Málta	675	–	–	–	–
Hollandia	463	407	408	88,07	100,31
Ausztria	517	473	475	91,75	100,28
Lengyelország	502	444	447	89,02	100,53
Portugália	548	514	516	94,15	100,32
Románia	498	452	465	93,26	102,87
Szlovénia	511	484	507	99,18	104,74
Szlovákia	508	460	463	91,20	100,53
Finnország	469	489	494	105,22	100,93
Svédország	543	519	–	–	–
Egyesült Királyság	544	512	514	94,46	100,49
<b>EU</b>	<b>501</b>	<b>453</b>	<b>454</b>	<b>90,57</b>	<b>100,22</b>

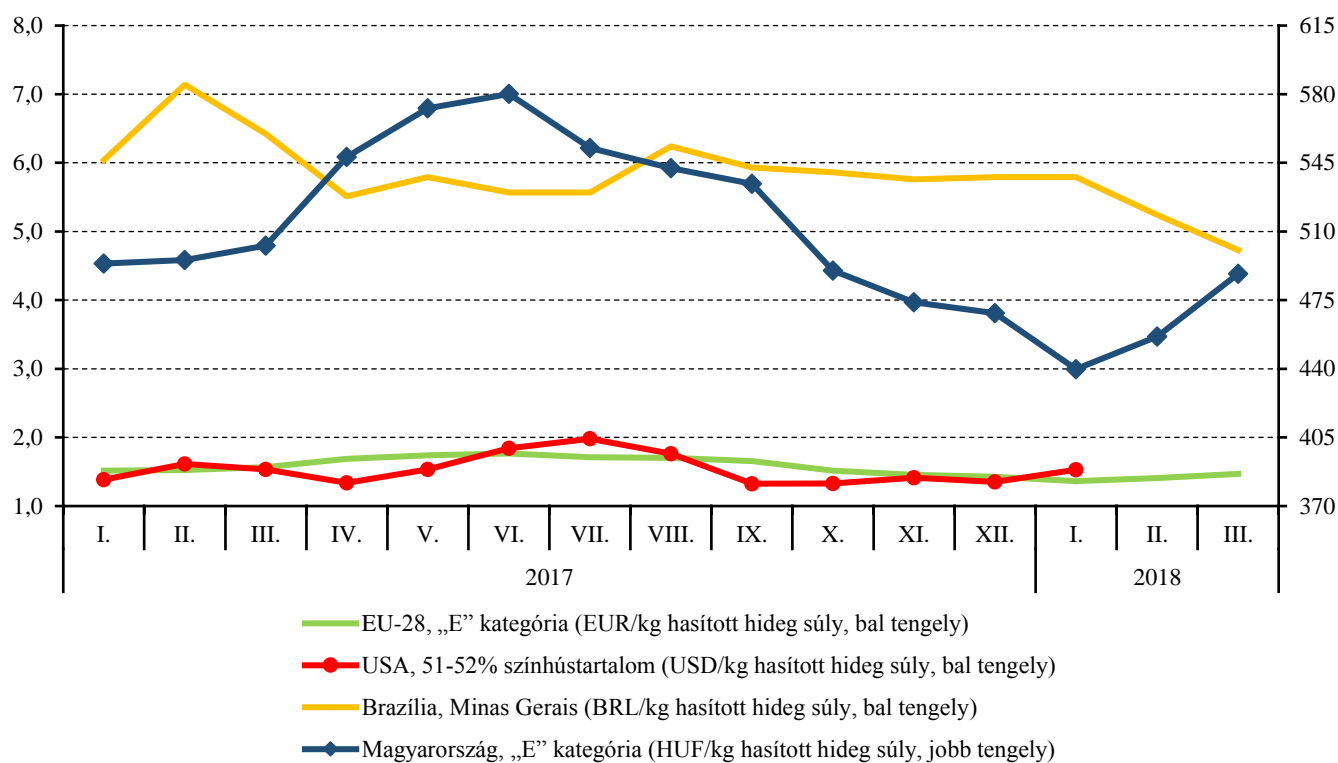
<sup>a)</sup> Az ár tartalmazza a szállítási költséget is.

Megjegyzés: Átszámítva az MNB hivatalos középárfolyamán.

Forrás: Európai Bizottság, AKI PÁIR

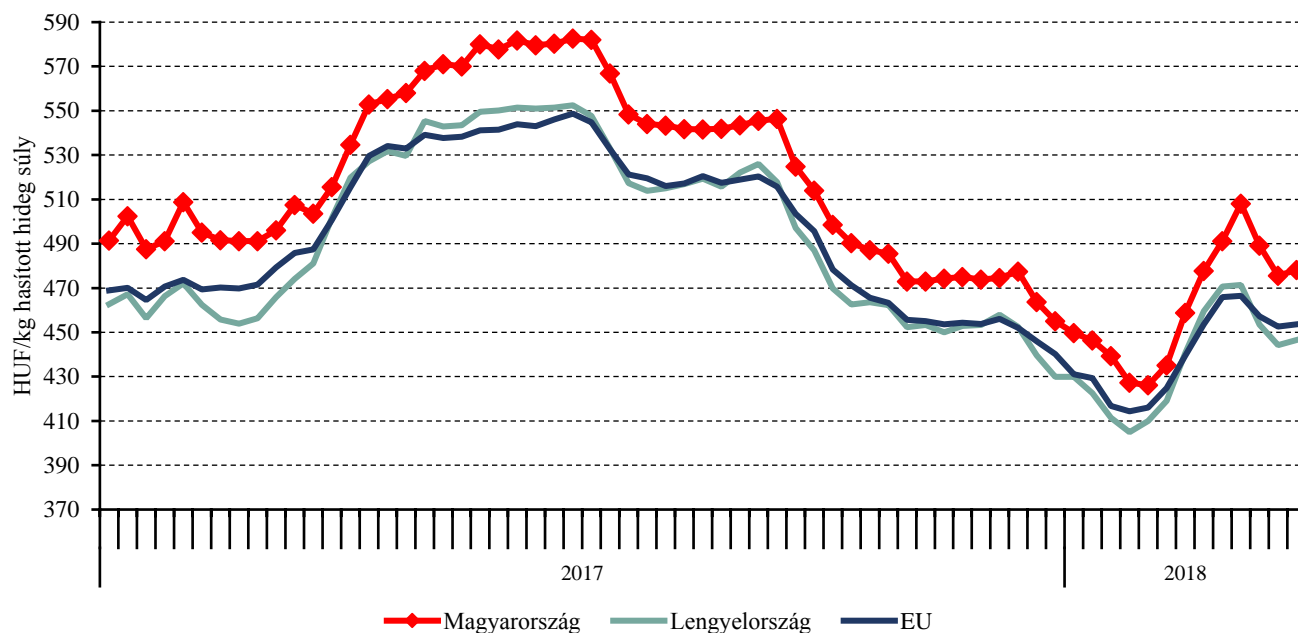


1. ábra: A sertés havi világi árai nemzeti valutában (2017–2018)

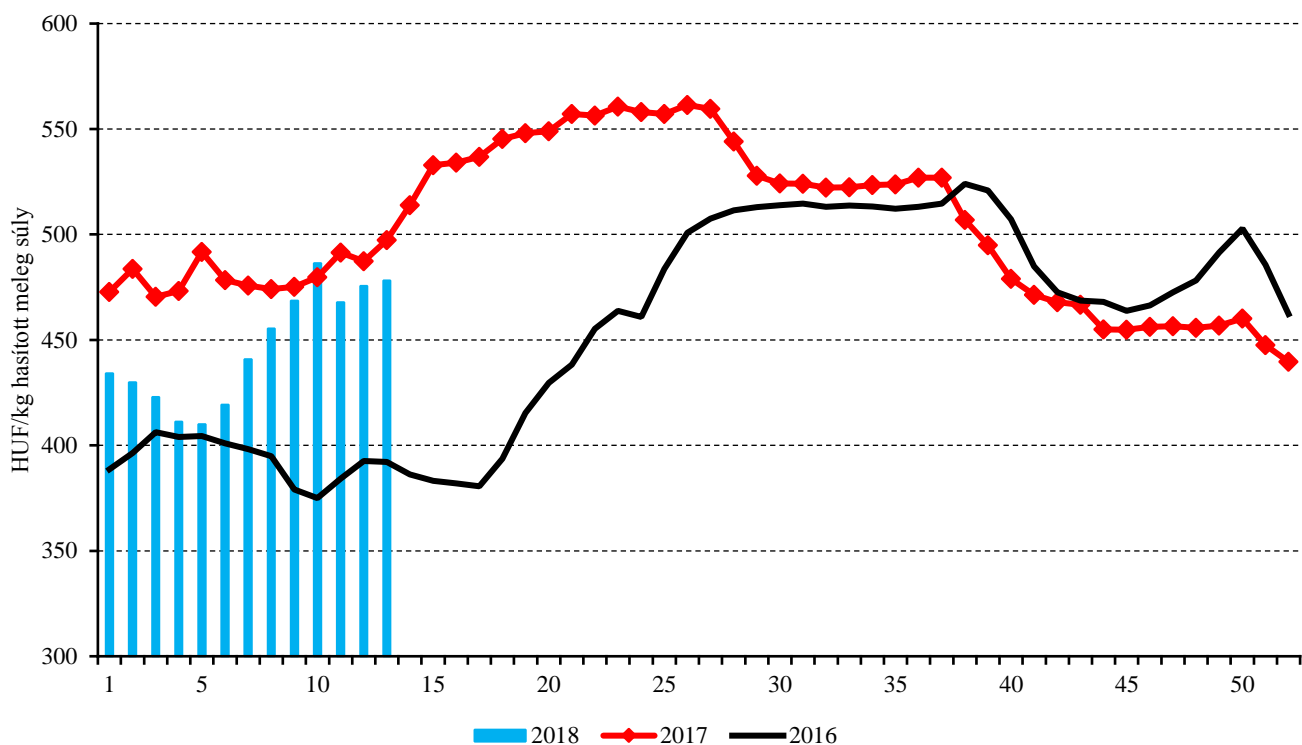


Forrás: USDA, Európai Bizottság, MPB, AKI PÁIR

2. ábra: A vágósertés („E” minőségi kategória) heti vágóhídi belépési ára az EU néhány tagországában (2017–2018)

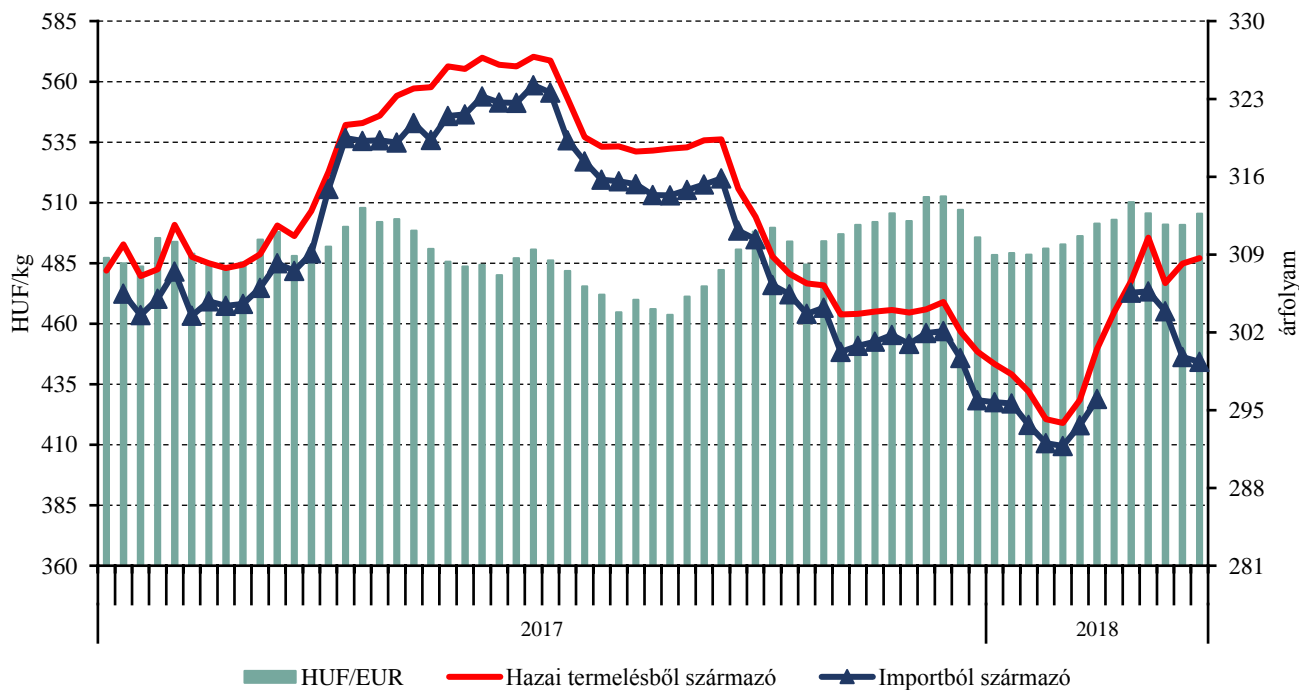


3. ábra: A hazai termelésből származó vágósertés<sup>a)</sup> heti termelői ára Magyarországon (2016–2018)



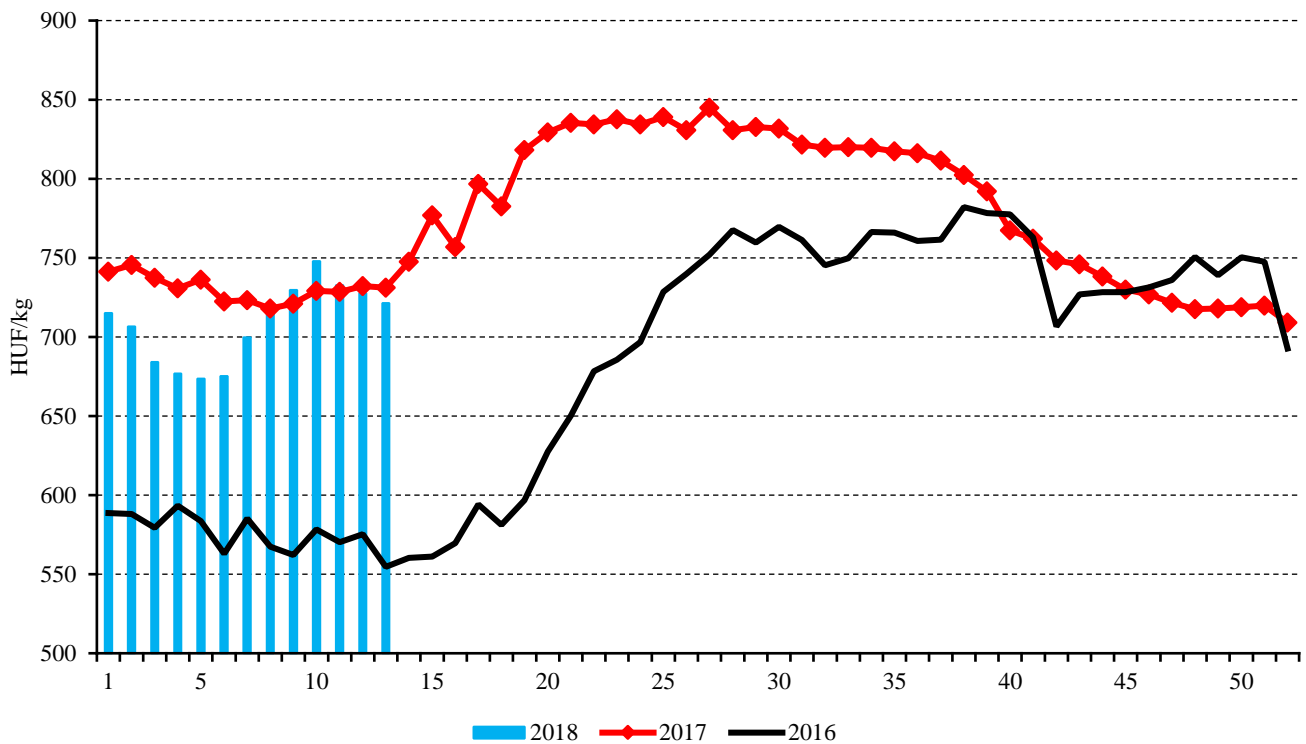
<sup>a)</sup> S-P, Nem minősített, M1.  
 Forrás: AKI PÁIR

4. ábra: A vágósertés heti vágóhídi belépési ára Magyarországon (2017–2018)



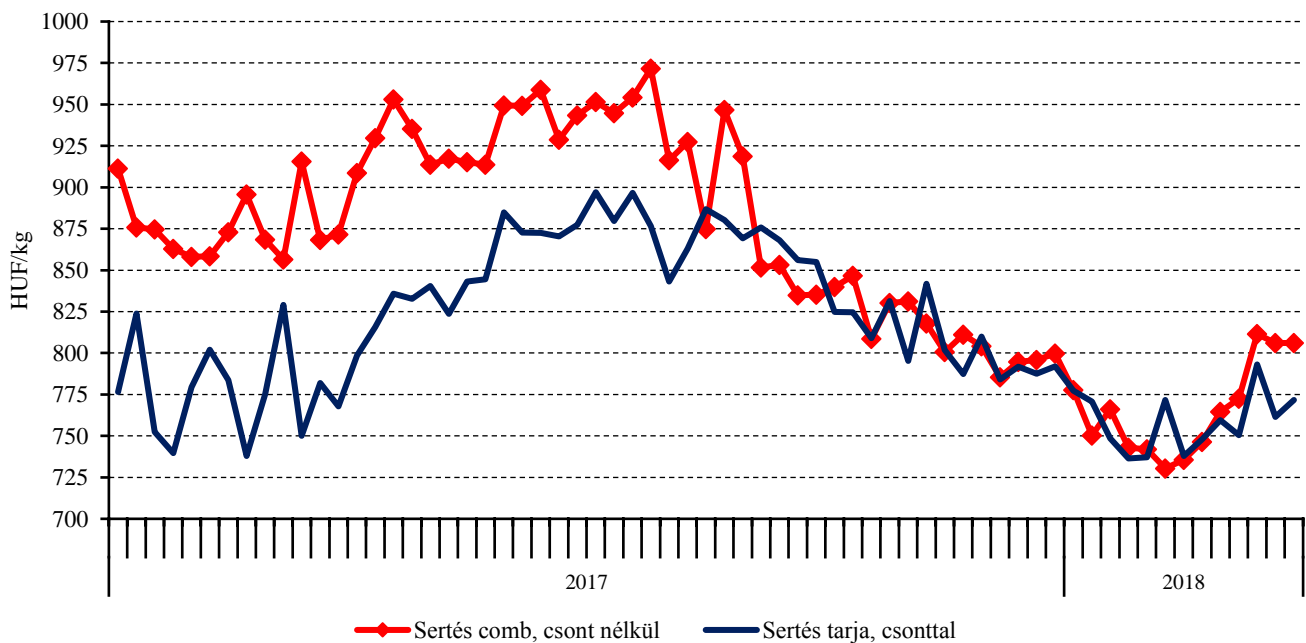
Forrás: AKI PÁIR, MNB

5. ábra: A csontos sertéshús, lehúzott, félben heti értékesítési ára Magyarországon (2016–2018)



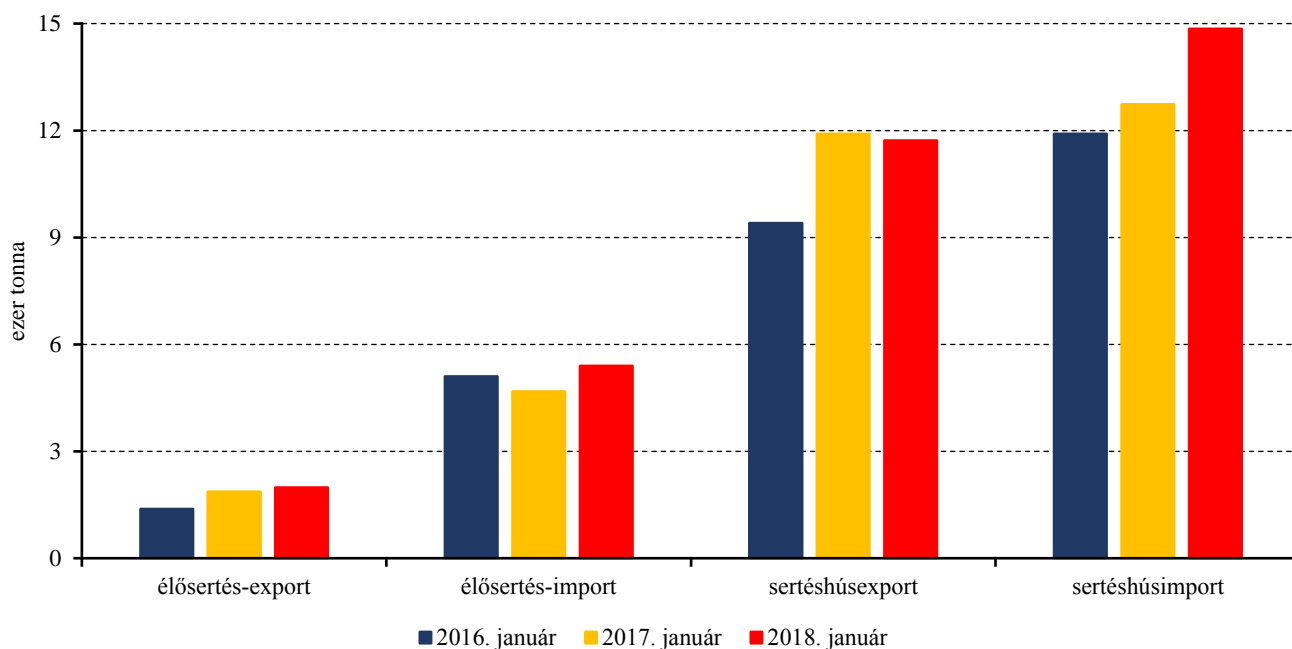
Forrás: AKI PÁIR

6. ábra: A darabolt sertéshúsok heti értékesítési ára Magyarországon (2017–2018)



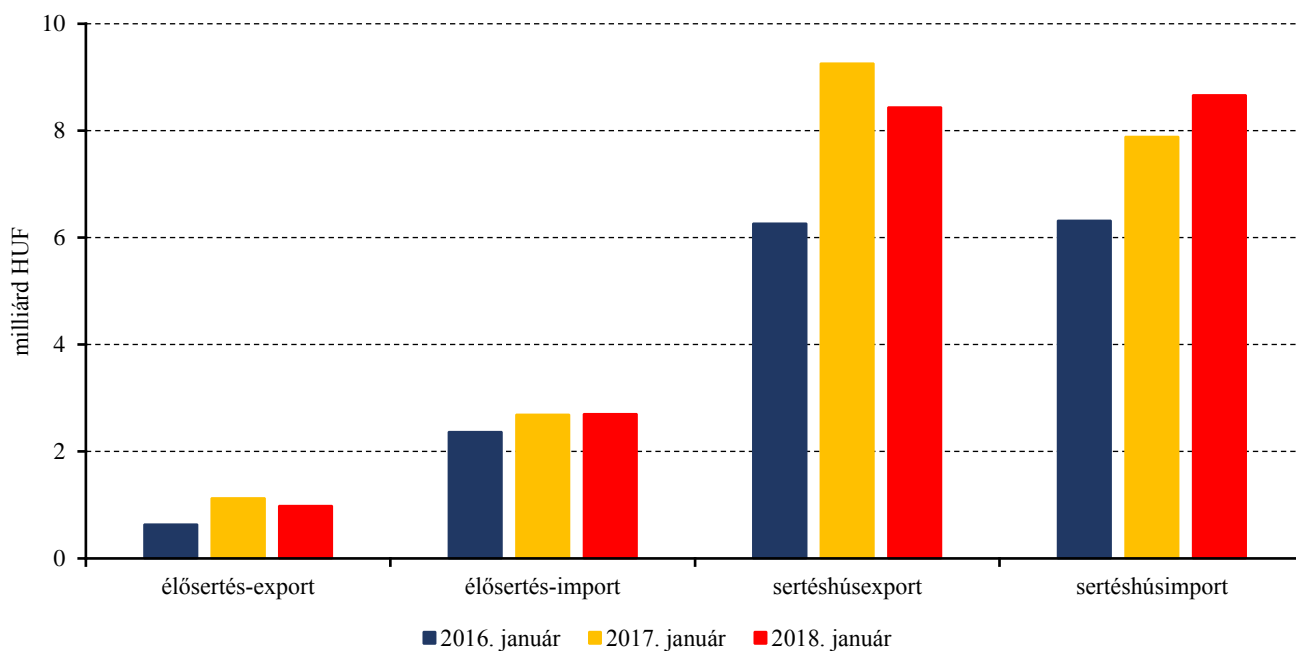
Forrás: AKI PÁIR

7. ábra: Az élő sertés és a sertéshús külkereskedelmének mennyisége Magyarországon



Forrás: KSH

8. ábra: Az élő sertés és a sertéshús külkereskedelmének értéke Magyarországon



Forrás: KSH

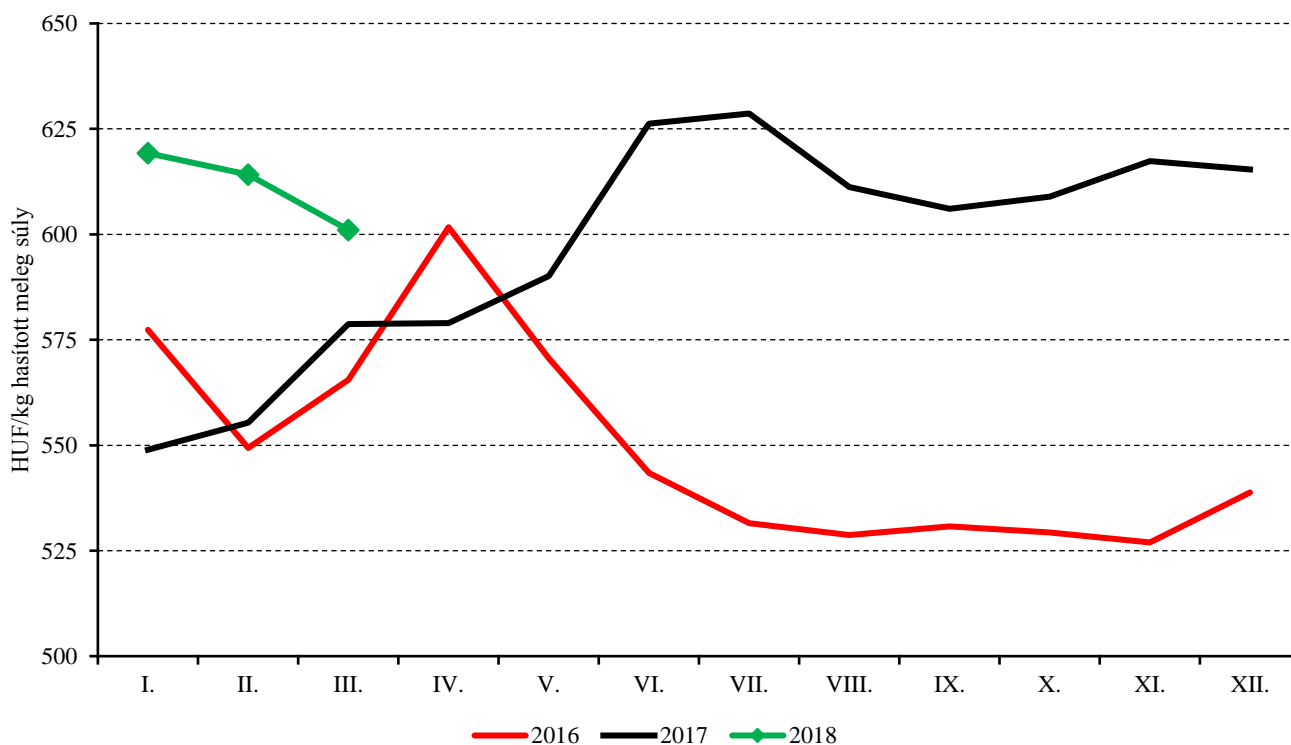
## Szarvasmarha

7. táblázat: A vágómarha termelői ára Magyarországon

Megnevezés	Minőségi kategória	Mértékegység	2017. 13. hét	2018. 12. hét	2018. 13. hét	2018. 13. hét/ 2017. 13. hét (százalék)	2018. 13. hét/ 2018. 12. hét (százalék)
Fiatal bika	E-P	darab	116	209	181	156,03	86,60
		hasított meleg súly (kg)	30 929	50 210	43 008	139,05	85,66
		HUF/kg hasított meleg súly	767,78	773,55	778,85	101,44	100,68
Vágótehén	E-P	darab	417	611	508	121,82	83,14
		hasított meleg súly (kg)	118 042	176 869	190 831	161,66	107,89
		HUF/kg hasított meleg súly	522,68	542,15	605,72	115,89	111,72
Vágóüsző	E-P	darab	66	77	78	118,18	101,30
		hasított meleg súly (kg)	15 847	18 814	19 303	121,81	102,60
		HUF/kg hasított meleg súly	587,28	580,34	573,76	97,70	98,87
Vágómarha összesen	E-P	darab	680	977	794	116,76	81,27
		hasított meleg súly (kg)	192 457	271 186	260 570	135,39	96,09
		HUF/kg hasított meleg súly	587,62	597,79	633,28	107,77	105,94

Forrás: AKI PÁIR

9. ábra: A vágómarha havi termelői ára Magyarországon (2016–2018)



Forrás: AKI PÁIR

8. táblázat: **A fiatal bika („R3” minőségi kategória) vágóhídi belépési ára<sup>a)</sup> az Európai Unióban**

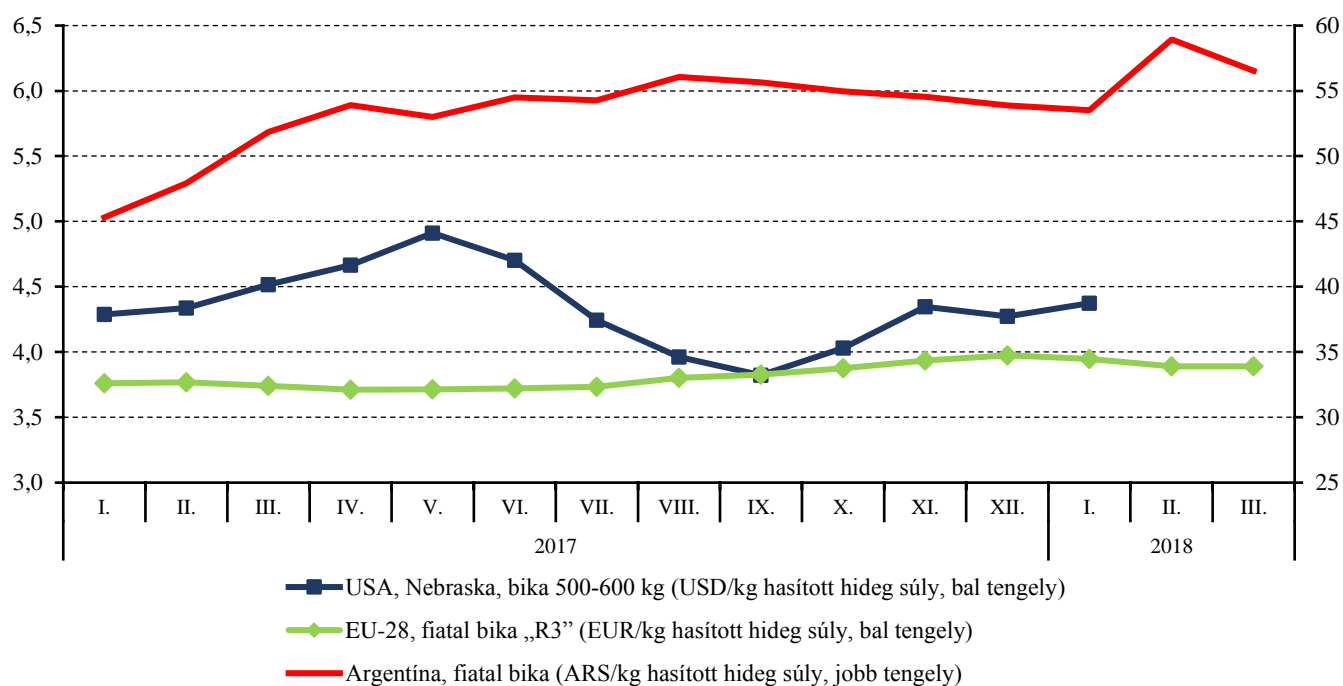
	HUF/kg hasított hideg súly				
	2017. 13. hét	2018. 12. hét	2018. 13. hét	2018. 13. hét/ 2017. 13. hét (százalék)	2018. 13. hét/ 2018. 12. hét (százalék)
<b>Magyarország</b>	–	–	–	–	–
Belgium	895	931	934	104,41	100,35
Bulgária	–	–	–	–	–
Csehország	1 026	1 095	1 097	107,00	100,23
Dánia	1 132	1 175	1 175	103,76	100,04
Németország	1 150	1 256	1 260	109,59	100,29
Észtország	995	–	–	–	–
Görögország	1 330	1 279	1 332	100,13	104,13
Spanyolország	1 143	1 218	1 233	107,93	101,23
Franciaország	1 158	1 209	1 213	104,77	100,32
Horvátország	1 065	1 063	1 101	103,37	103,57
Írország	1 160	1 191	1 199	103,41	100,72
Olaszország	1 222	1 217	1 156	94,61	94,97
Ciprus	–	–	–	–	–
Lettország	–	881	938	–	106,47
Litvánia	881	988	975	110,67	98,77
Luxemburg	1 094	1 142	1 146	104,69	100,32
Málta	966	–	–	–	–
Hollandia	925	1 022	1 047	113,24	102,47
Ausztria	1 180	1 258	1 259	106,64	100,08
Lengyelország	993	1 057	1 064	107,14	100,66
Portugália	1 158	1 194	1 207	104,18	101,08
Románia	968	1 009	942	97,36	93,39
Szlovénia	1 063	1 098	1 105	103,91	100,59
Szlovákia	1 053	1 062	1 066	101,23	100,32
Finnország	1 206	1 269	1 242	102,99	97,87
Svédország	1 460	1 370	1 367	93,59	99,74
Egyesült Királyság	1 204	1 247	1 261	104,67	101,07
<b>EU</b>	<b>1 151</b>	<b>1 210</b>	<b>1 216</b>	<b>105,65</b>	<b>100,50</b>

<sup>a)</sup>Az ár tartalmazza a szállítási költséget is.

Megjegyzés: Átszámítva az MNB hivatalos középárfolyamán.

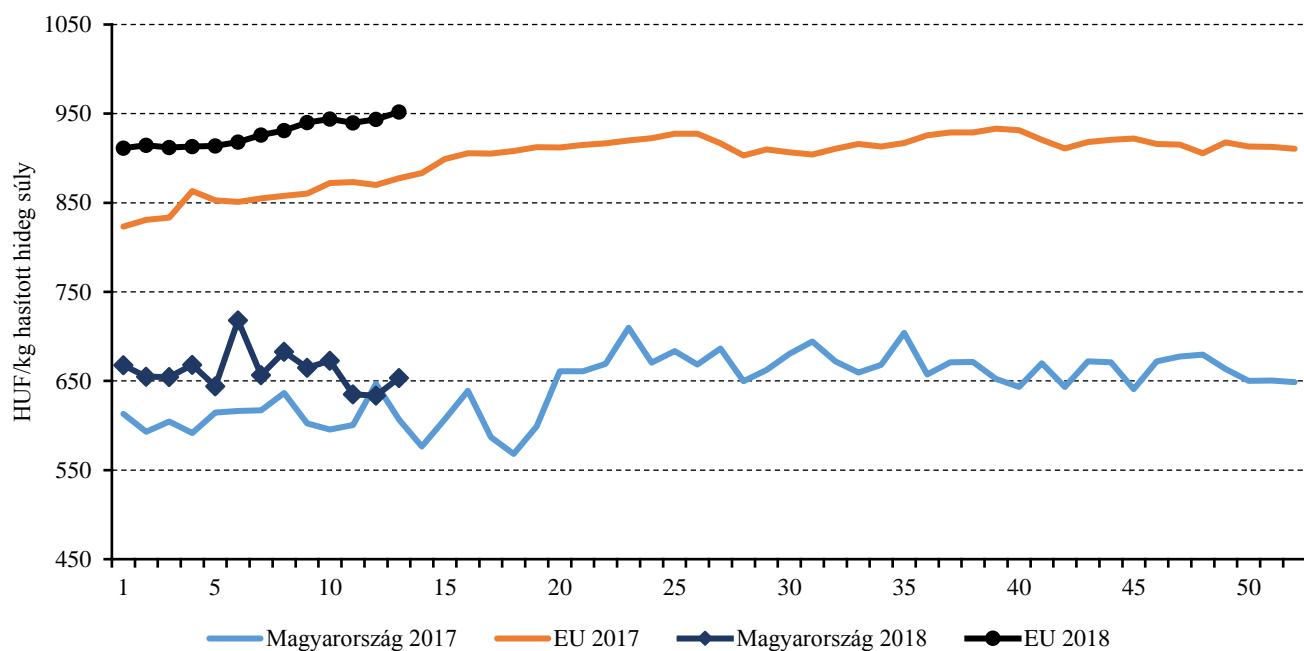
Forrás: Európai Bizottság, AKI PÁIR

10. ábra: A szarvasmarha havi világpiacon árában (2017–2018)



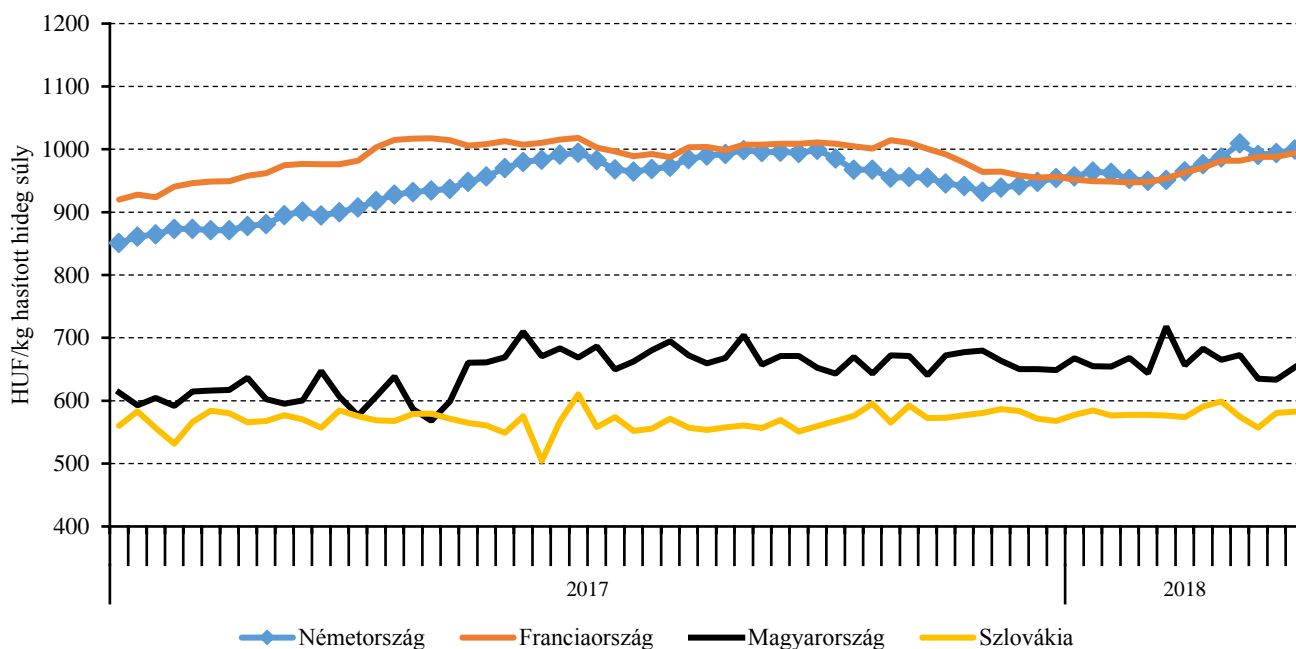
Forrás: USDA, Európai Bizottság, Minagri

11. ábra: A vágótehén „O3” heti vágóhídi belépési ára Magyarországon és az EU-ban (2017–2018)



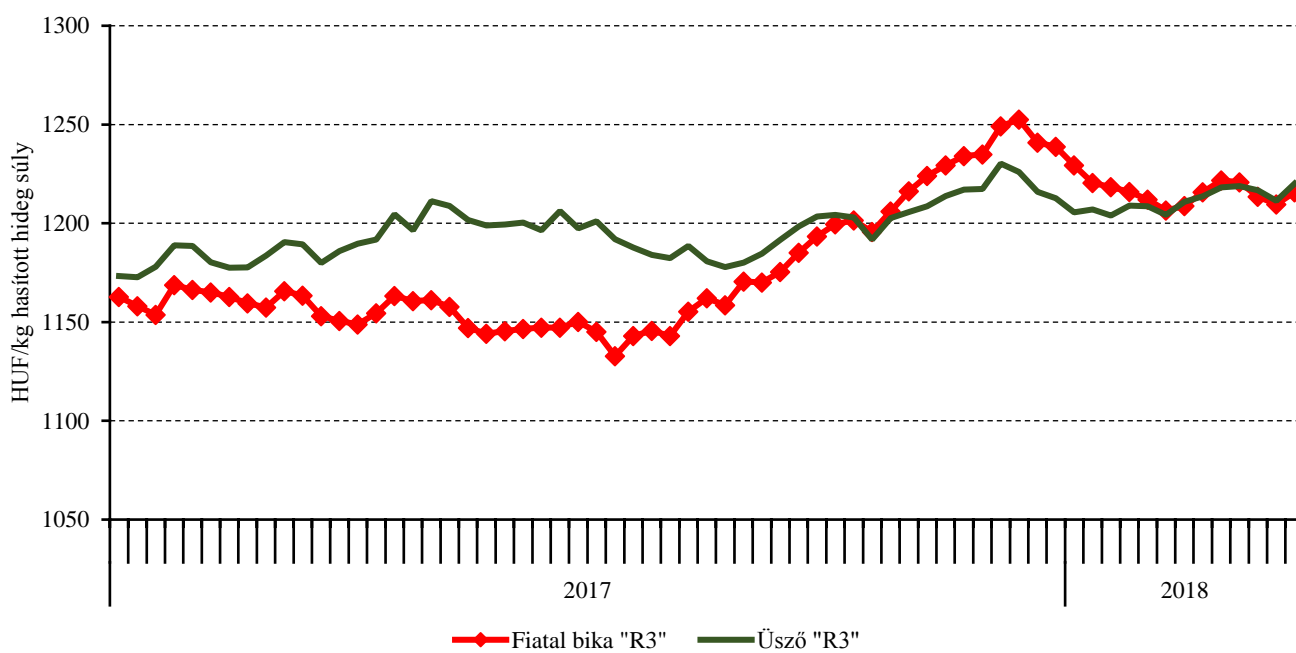
Forrás: Európai Bizottság, AKI PÁIR

12. ábra: A vágótehén „O3” heti vágóhídi belépési ára az EU néhány tagországában (2017–2018)



Forrás: Európai Bizottság, AKI PÁIR

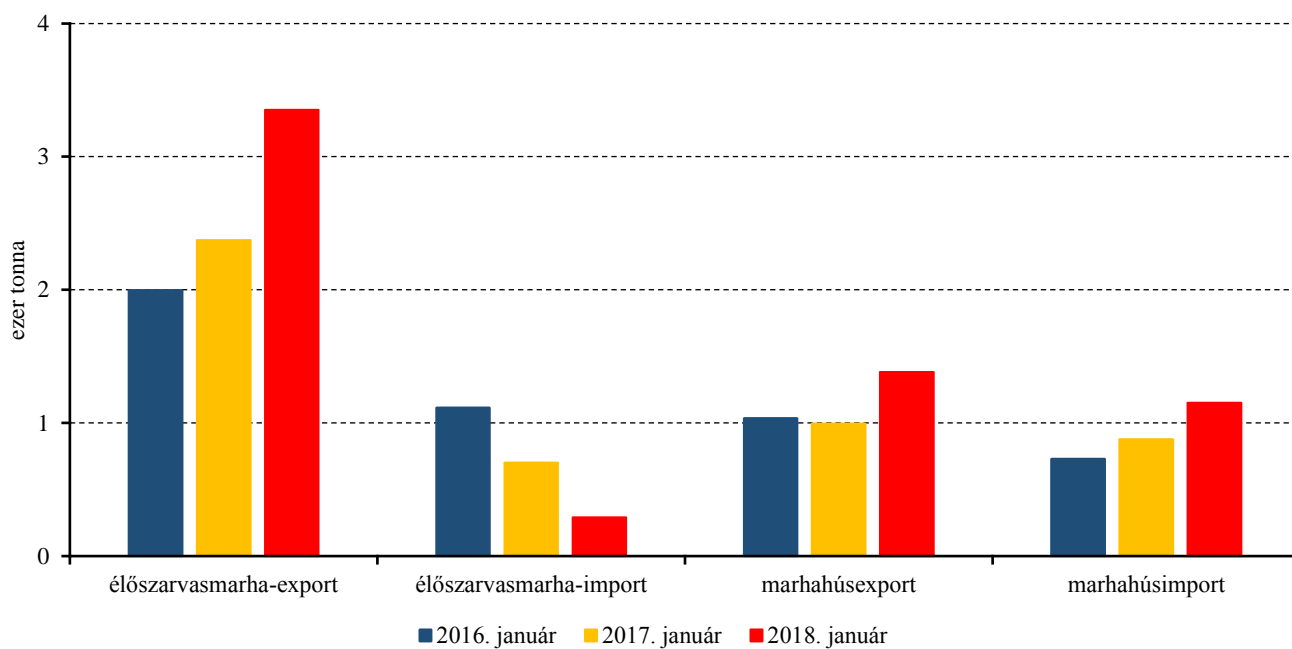
13. ábra: A fiatal bika „R3” és az üsző „R3” heti vágóhídi belépési ára az EU-ban (2017–2018)



Forrás: Európai Bizottság

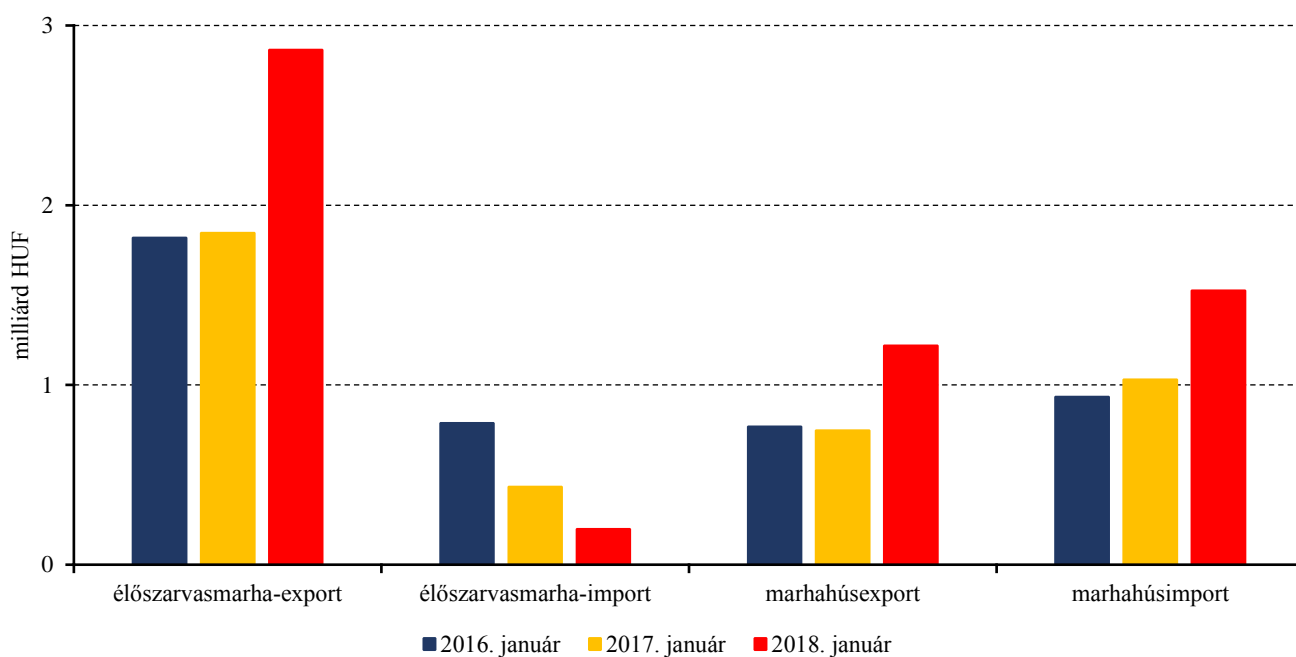


14. ábra: Az élő szarvasmarha és a marhahús külkereskedelmének mennyisége Magyarországon



Forrás: KSH

15. ábra: Az élő szarvasmarha és a marhahús külkereskedelmének értéke Magyarországon



Forrás: KSH

## Bárány

9. táblázat: A vágóbárány termelői ára Magyarországon

Megnevezés	Mértékegység	2017. 13. hét	2018. 12. hét	2018. 13. hét	2018. 13. hét/ 2017. 13. hét (százalék)	2018. 13. hét/ 2018. 12. hét (százalék)
Könnyű bárány	darab	9 924	20 806	5 788	58,32	27,82
	HUF/kg élősúly	795,05	943,35	901,91	113,44	95,61
Nehéz bárány	darab	3 826	3 619	671	17,54	18,54
	HUF/kg élősúly	709,72	815,04	823,10	115,97	100,99
Vágóbárány összesen	darab	13 750	24 425	6 459	46,97	26,44
	HUF/kg élősúly	771,31	924,34	893,72	115,87	96,69

Forrás: AKI PÁIR

10. táblázat: A nehéz bárány (13 kg-nál nagyobb vágott súly) ára az Európai Unióban

	HUF/kg vágott súly				
	2017. 13. hét	2018. 12. hét	2018. 13. hét	2018. 13. hét/ 2017. 13. hét (százalék)	2018. 13. hét/ 2018. 12. hét (százalék)
Belgium	1 568	1 761	1 856	118,38	105,42
Dánia	1 432	1 606	1 666	116,34	103,74
Németország	1 705	1 851	–	–	–
Észtország	772	–	1 169	151,53	–
Spanyolország	1 425	1 635	1 641	115,17	100,36
Franciaország	1 789	2 079	–	–	–
Írország	1 463	1 703	1 704	116,48	100,02
Ciprus	1 585	1 536	1 529	96,46	99,51
Lettország	945	1 127	1 254	132,62	111,24
Litvánia	1 570	–	1 658	105,59	–
Hollandia	1 581	1 837	1 797	113,66	97,82
Ausztria	1 718	1 795	1 807	105,18	100,67
Lengyelország	1 117	1 199	1 139	101,94	94,95
Románia	680	780	–	–	–
Finnország	1 110	1 162	1 166	105,09	100,32
Svédország	1 659	1 572	–	–	–
Egyesült Királyság	1 478	1 871	1 903	128,69	101,70
Nagy-Britannia	1 488	1 884	1 918	128,91	101,78
Észak-Írország	1 359	1 696	1 706	125,54	100,59
<b>EU</b>	<b>1 489</b>	<b>1 838</b>	<b>1 857</b>	<b>124,72</b>	<b>101,04</b>

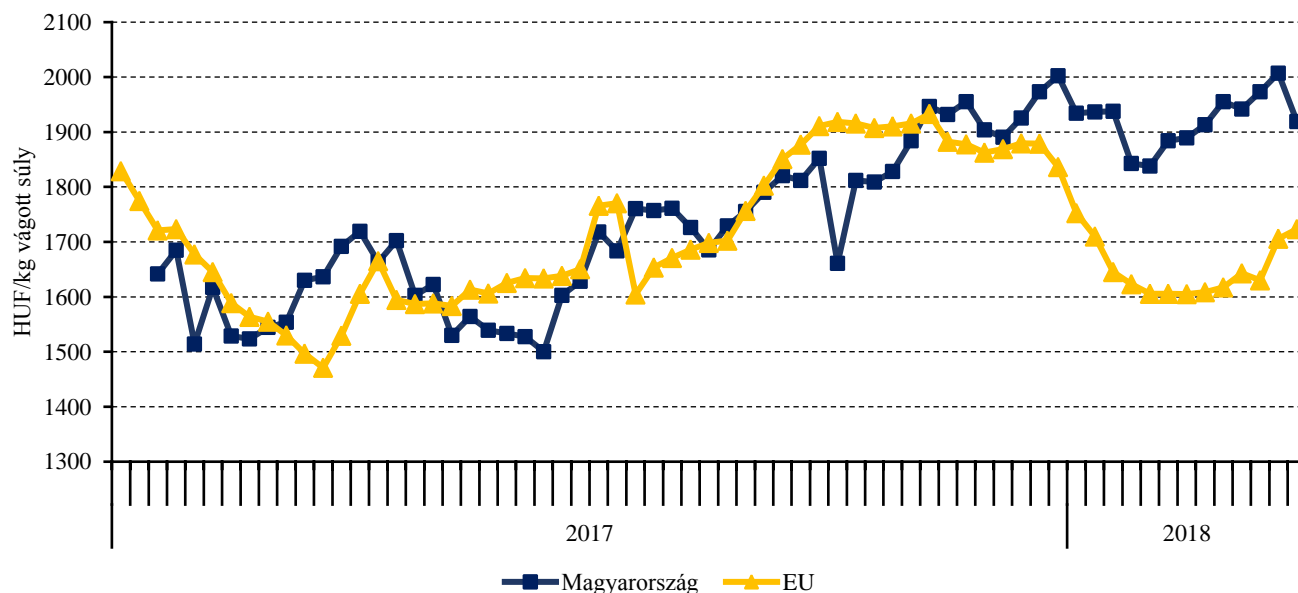
Megjegyzés: Átszámítva az MNB hivatalos középárfolyamán.  
Forrás: Európai Bizottság, AKI PÁIR

11. táblázat: A könnyű bárány (13 kg-nál kisebb vágott súly) ára az Európai Unióban

	HUF/kg vágott súly				
	2017. 13. hét	2018. 12. hét	2018. 13. hét	2018. 13. hét/ 2017. 13. hét (százalék)	2018. 13. hét/ 2018. 12. hét (százalék)
<b>Magyarország</b>	<b>1 692</b>	<b>2 007</b>	<b>1 919</b>	<b>113,44</b>	<b>95,61</b>
Bulgária	1 723	1 951	1 958	113,58	100,32
Görögország	1 370	–	–	–	–
Spanyolország	1 577	1 782	1 788	113,36	100,35
Horvátország	2 100	1 833	1 943	92,51	106,01
Olaszország	1 684	2 082	2 132	126,61	102,43
Portugália	1 282	1 752	1 757	137,10	100,32
Szlovénia	1 653	1 770	1 655	100,09	93,48
Szlovákia	1 579	1 507	1 893	119,83	125,57
<b>EU</b>	<b>1 529</b>	<b>1 706</b>	<b>1 723</b>	<b>112,67</b>	<b>101,02</b>

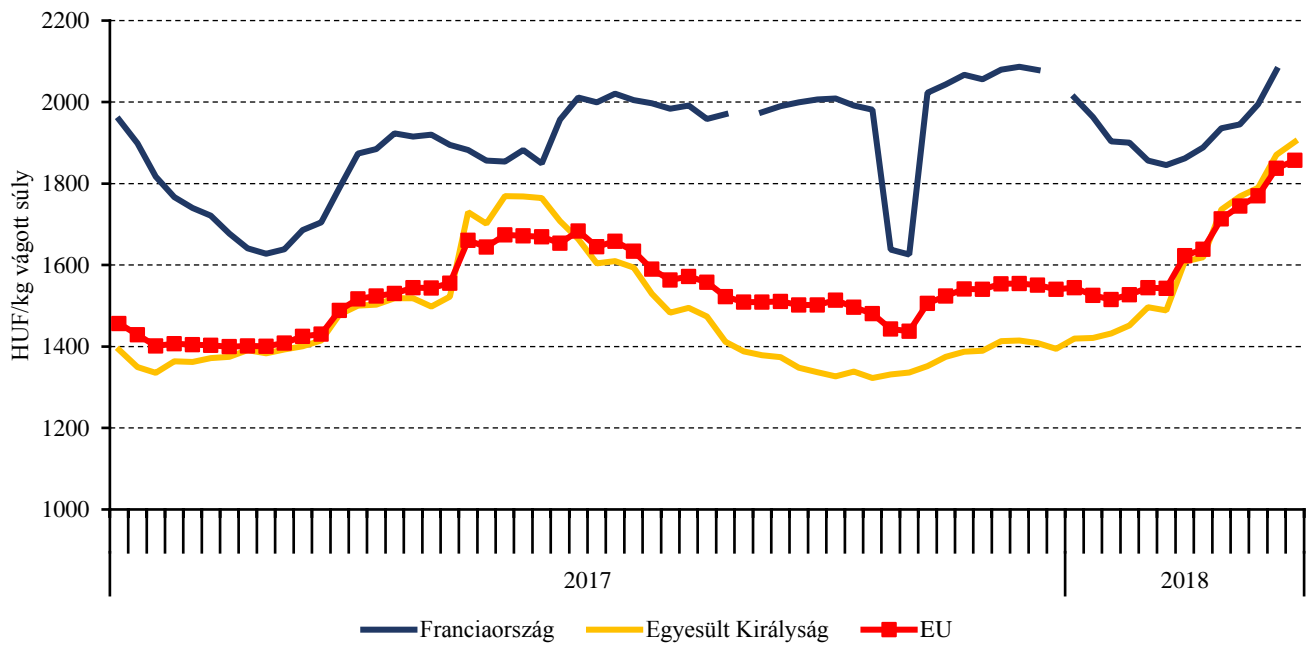
Megjegyzés: Átszámítva az MNB hivatalos középárfolyamán.  
 Forrás: Európai Bizottság, AKI PÁIR

16. ábra: A könnyű bárány heti termelői ára Magyarországon és az EU-ban (2017–2018)



Forrás: Európai Bizottság, AKI PÁIR

17. ábra: A nehéz bárány heti termelői ára az EU-ban (2017–2018)



Forrás: Európai Bizottság

## Nemzetközi előrevetítések

12. táblázat: A világ hústermelése (2013–2018)

	2013	2014	2015	2016	2017 <sup>a)</sup>	2018 <sup>a)</sup>	2017/2016 (százalék)	2018/2017 (százalék)
ezer tonna								
<b>Sertéshús</b>								
Kína	54 930	56 710	54 870	52 990	53 500	54 750	100,96	102,34
Európai Unió	22 359	22 540	23 249	23 400	23 400	23 350	100,00	99,79
USA	10 525	10 368	11 121	11 319	11 722	12 188	103,56	103,98
Brazília	3 335	3 400	3 519	3 700	3 725	3 755	100,68	100,81
Oroszország	2 400	2 510	2 615	2 870	2 870	2 960	100,00	103,14
Vietnam	2 357	2 431	2 572	2 675	2 750	2 775	102,80	100,91
Kanada	1 822	1 805	1 899	1 955	1 960	2 000	100,26	102,04
Fülöp-szigetek	1 388	1 402	1 463	1 540	1 585	1 635	102,92	103,15
Mexikó	1 284	1 290	1 323	1 376	1 430	1 480	103,92	103,50
Japán	1 309	1 264	1 254	1 279	1 275	1 270	99,69	99,61
Egyéb	7 141	6 932	6 729	6 749	6 817	6 907	101,01	101,32
Összesen	108 850	110 652	110 614	109 853	111 034	113 070	101,08	101,83
<b>Marha- és borjúhús</b>								
USA	11 751	11 075	10 817	11 502	12 109	12 448	105,28	102,80
Brazília	9 675	9 723	9 425	9 284	9 450	9 700	101,79	102,65
Európai Unió	7 388	7 443	7 684	7 830	7 890	7 900	100,77	100,13
Kína	6 730	6 890	6 700	7 000	7 070	7 110	101,00	100,57
India	3 800	4 100	4 100	4 200	4 250	4 300	101,19	101,18
Argentína	2 850	2 700	2 720	2 650	2 760	2 900	104,15	105,07
Ausztrália	2 359	2 595	2 547	2 125	2 125	2 250	100,00	105,88
Mexikó	1 807	1 827	1 850	1 879	1 915	1 960	101,92	102,35
Pakisztán	1 630	1 685	1 710	1 750	1 780	1 800	101,71	101,12
Törökország	1 217	1 245	1 423	1 642	1 515	1 600	92,27	105,61
Oroszország	1 385	1 375	1 355	1 335	1 315	1 300	98,50	98,86
Egyéb	9 943	10 184	9 389	9 269	9 194	9 286	99,19	101,00
Összesen	60 535	60 842	59 720	60 466	61 373	62 554	101,50	101,92

<sup>a)</sup> Előrevetítés.  
Forrás: USDA

13. táblázat: Az Európai Unió húspiacának kilátásai rövid távon (2014–2019)

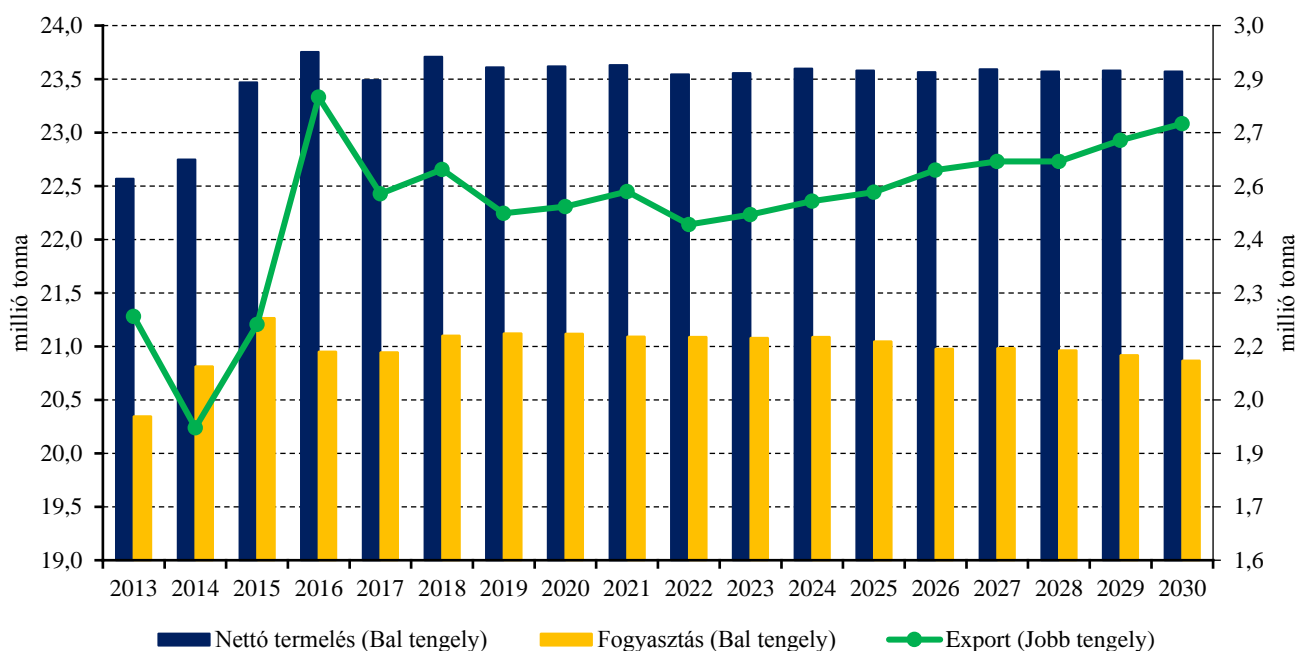
	2014	2015	2016	2017 <sup>a)</sup>	2018 <sup>b)</sup>	2019 <sup>b)</sup>	2018/2017 (százalék)	2019/2018 (százalék)
ezer tonna								
<b>Sertéshús</b>								
Nettó termelés	22 737	23 443	23 875	23 675	23 876	23 783	100,85	99,61
EU-15	19 278	19 903	20 261	20 004	20 148	20 007	100,72	99,30
EU-13	3 459	3 540	3 614	3 671	3 728	3 776	101,55	101,29
Import	14	11	12	14	15	22	107,14	146,67
Export	1 947	2 217	2 812	2 558	2 622	2 490	102,50	94,97
Egy főre jutó fogyasztás (kg)	32,0	32,5	32,2	32,2	32,3	32,3	100,31	100,00
<b>Marha- és borjúhús</b>								
Nettó termelés	7 542	7 655	7 868	7 874	7 804	7 706	99,11	98,74
EU-15	6 753	6 817	6 971	6 922	6 832	6 730	98,70	98,51
EU-13	790	838	896	952	972	977	102,10	100,51
Import	308	300	304	285	314	317	110,18	100,96
Export	207	209	243	269	275	267	102,23	97,09
Egy főre jutó fogyasztás (kg)	105,0	10,6	10,9	10,8	10,8	10,8	100,00	100,00
<b>Juh- és kecskehús</b>								
Nettó termelés	862	869	861	877	886	894	101,03	100,90
EU-15	778	787	778	786	794	802	101,02	101,01
EU-13	84	82	84	92	92	93	100,00	101,09
Import	189	202	203	173	178	187	102,89	105,06
Export	32	20	19	34	34	34	100,00	100,00
Egy főre jutó fogyasztás (kg)	1,8	1,8	1,8	1,7	1,8	1,8	105,88	100,00

<sup>a)</sup> Becslés.

<sup>b)</sup> Előrevetítés.

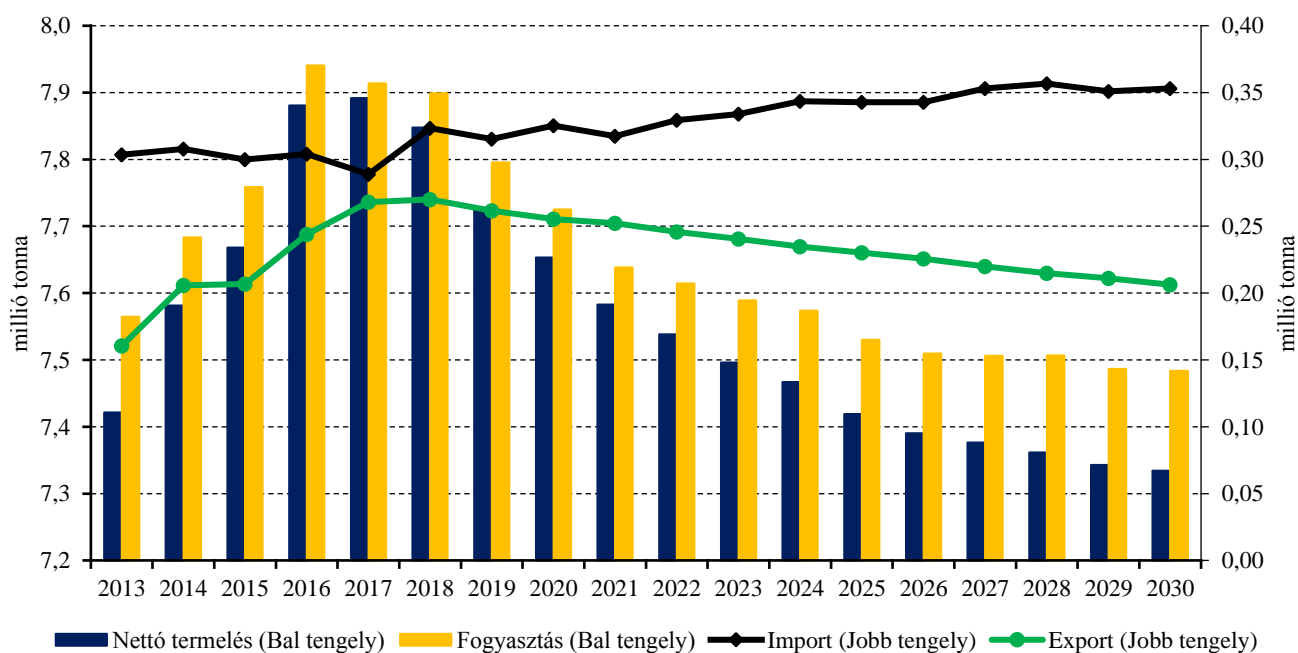
Forrás: Európai Bizottság

18. ábra: Az Európai Unió sertéshúsi piacának kilátásai középtávon (2013–2030)



Forrás: Európai Bizottság

19. ábra: Az Európai Unió marha- és borjúhúsi piacának kilátásai középtávon (2013–2030)



Forrás: Európai Bizottság

