

V. évfolyam 3. szám 2018



# **STATISZTIKAI JELENTÉSEK**

**MEZŐGAZDASÁGI INPUTOK HAVI FORGALMA**

2018. február

**Mezőgazdasági inputok havi forgalma**  
**V. évfolyam 3. szám 2018**

Megjelenik havonta

**Szerkesztő**

Bábáné Demeter Edit

**Szerző**

Medináné Lázár Virgilia  
lazar.virgilia@aki.gov.hu

**Kiadó**

Agrárgazdasági Kutató Intézet  
H-1093 Budapest, Zsil utca 3–5.  
Postacím: H-1463 Budapest, Pf. 944  
Telefon: (+36 1) 217-1011  
Fax: (+36 1) 217-4469  
www.aki.gov.hu  
aki@aki.gov.hu  
https://asir.aki.gov.hu

ISSN 1418 2130

Ezen kívül figyelmébe ajánljuk az Agrárstatisztikai Információs Osztály adatgyűjtéseinek összefoglalóit, amelyeket az alábbi linken érhet el:

<https://www.aki.gov.hu/agrarstatisztikai-informacios-rendszer>

## Tartalomjegyzék

Mezőgazdasági inputok 2018. február havi  
forgalma.....3

Minden jog fenntartva. A kiadvány bármely részének sokszorosítása, adatainak bármilyen formában (nyomtatott vagy elektronikus) történő tárolása vagy továbbítása, illetőleg bármilyen elven működő adatbázis kezelő segítségével történő felhasználása csak a kiadó előzetes írásbeli engedélyével történhet.

## Mezőgazdasági inputok 2018. február havi forgalma

2018 februárjában továbbra is a mészammon-salétrom (MAS) és az ammónium-nitrát volt a legkeresettebb műtrágya. Mindkettő forgalma az előző hónaphoz képest megélenkült, de jelentősebb mennyiség fogyott NPK 15:15:15-ből is. Évek óta megfigyelhető, hogy a műtrágyafélék iránti kereslet az év eső három hónapjában, azon belül is általában márciusban a legnagyobb.

Az idei évben felvásárolt volumen alapján a tavaszi időszakban a termelők nagyobb mennyiségű tápanyagot pótolnak a földeken, mint az őszi időszakban. Gyakorlattá vált, hogy már az óév végén komolyabb mennyiséget vásárolnak a gazdák (az óév költségeit terhelve), amellyel a tavaszi tápanyagutánpótlást egészítik ki.

1. táblázat: Egyes mezőgazdasági inputok értékesítési átlagárának (ÁFA nélkül) alakulása

Megnevezés	2018. január	2018. február	2018. február/2018. január (százalék)	2018. február/2017. február (százalék)
<b>Műtrágyafélék (HUF/tonna)</b>				
Ammónium-nitrát (N34)	80 610	81 258	100,8	105,2
Mészammon-salétrom (MAS)	60 087	61 298	101,9	92,4
Szuperfoszfát (P18-20,5)	...	65 269	...	...
Kálium-klorid (K60)	96 661	95 151	98,4	105,7
MAP (NP 11:52)	127 600	125 485	98,3	92,1
NPK 15:15:15	90 285	92 667	102,6	107,4
<b>Növényvédő szerek (HUF/kg, HUF/liter)</b>				
<b>Gombaölő szerek</b>				
Cherokee 5 liter	–	–	–	–
Pictor SC 1 liter	–	...	–	–
Tango Star 5 liter	...	6 529	...	...
Vitavax 2000 20 liter	...	2 372	...	...
<b>Rovarölő szerek</b>				
Biscaya 3 liter	...	...	...	...
Force 1,5 G 20 kg	1 924	1 684	87,5	84,0
Karate Zeon 5 CS 1 liter	14 277	11 855	83,0	93,8
Nurelle-D 50/500 EC 1 liter	...	...	...	...
<b>Gyomirtó szerek</b>				
Gardoprim Plus Gold 20 liter	...	...	...	78,1
Laudis 5 liter	8 750	6 152	70,3	...
Lumax SE 5 liter	...	...	...	...
Monsoon 5 liter	...	10 546	...	111,3
Pulsar 40 5 liter	–	–	–	–
Reglone Air 5 liter	2 428	...	...	...
Roundup Mega 20 liter	...	...	...	...
Wing-P 10 liter	...	...	...	78,1

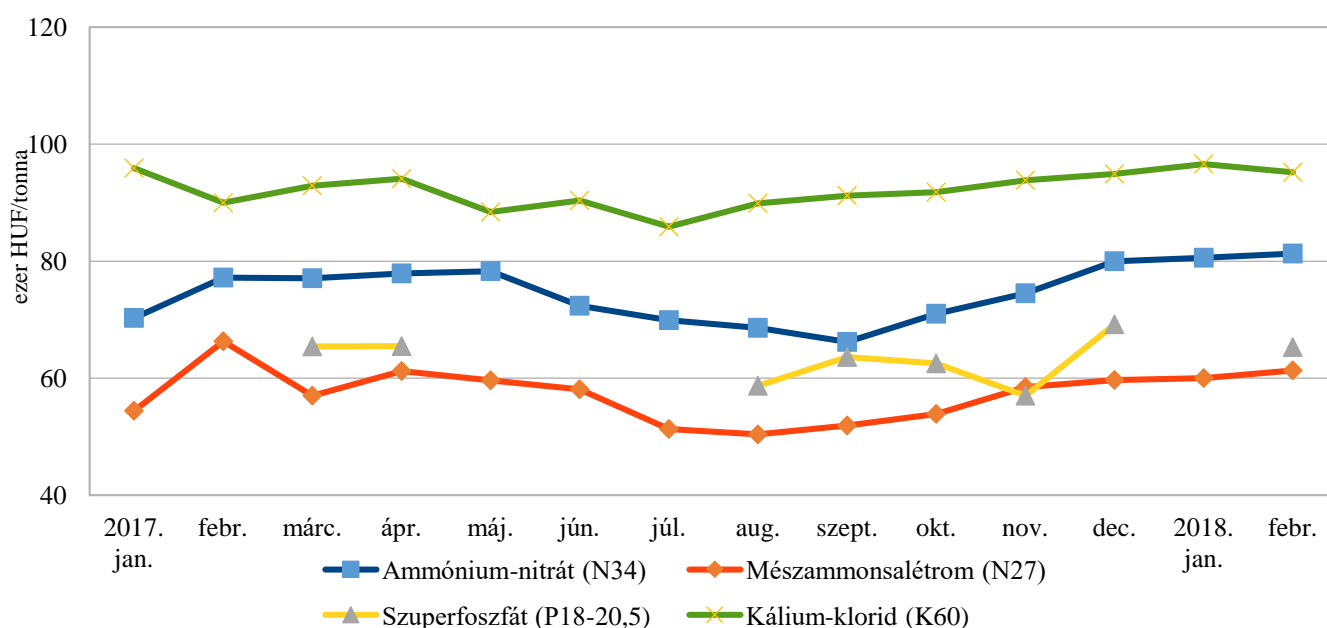
... = adatvédelmi korlátok miatt nem közölhető adat.

Forrás: AKI ASIR

A műtrágya értékesítési árak a megfigyelt hónapban vegyesen alakultak, a nagyobb forgalmú termékeké 1-3 százalékkal emelkedtek, a többi azonban megközelítőleg ugyanennyivel csökkentek. Az előző év azonos időszakához képest 2018 februárjában az ammónium-nitrát, a kálium-klorid és a NPK 15:15:15 átlagára 5-7 százalékkal nőtt, addig a többi műtrágyaféle ára mintegy 8 százalékkal csökkent (1. és 2. ábra).

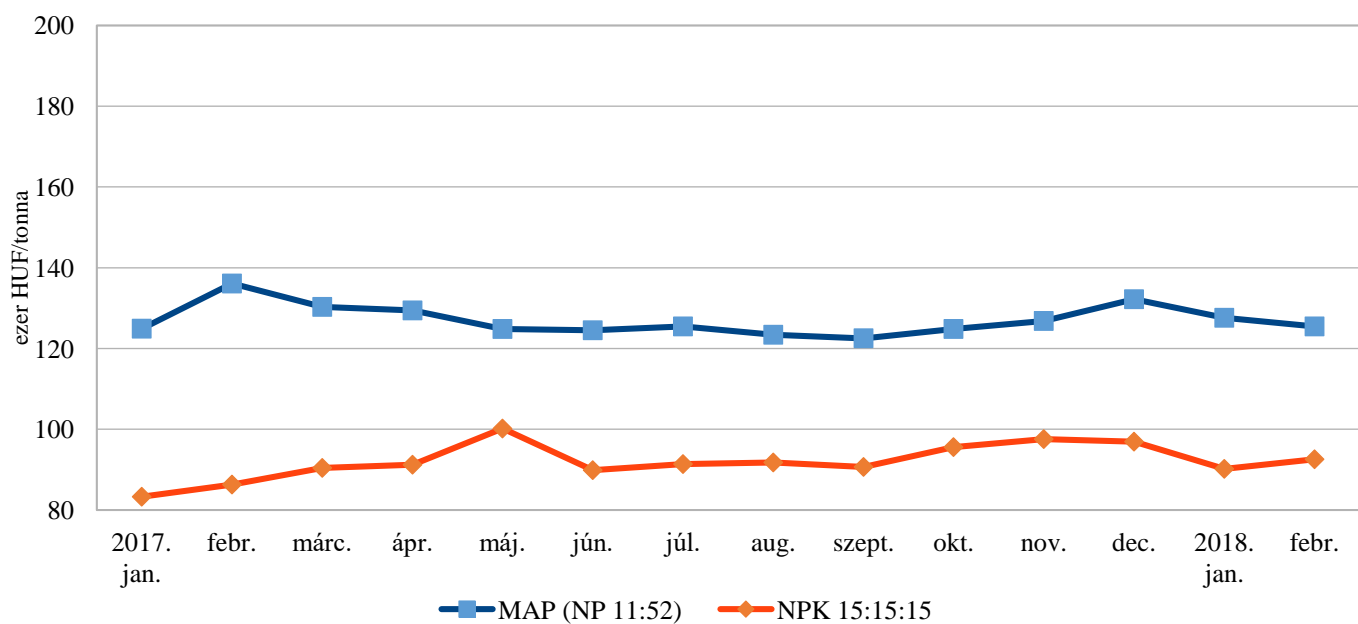
A növényvédő szerek iránti kereslet januárhoz képest a megfigyelt hónapban megélenkült. A megfigyelt szerek közül a Force 1,5 G volt a legkeresettebb termék, de néhány gombaölő és gyomirtó szer iránt is nagyobb volt az érdeklődés. A növényvédő szerek közül a gombaölők értékesítési árai 2018 februárjában emelkedtek (2-12 százalékkal) az előző hónaphoz képest, a többi szer ára jellemzően csökkent (akár 15-30 százalékkal is). Ez alól kivétel a Pulsar 40, ennél a termékénél változatlan maradt az ár (3. és 4. ábra).

1. ábra: Az egyszerű műtrágyák értékesítési ára (ÁFA nélkül) (2017–2018)



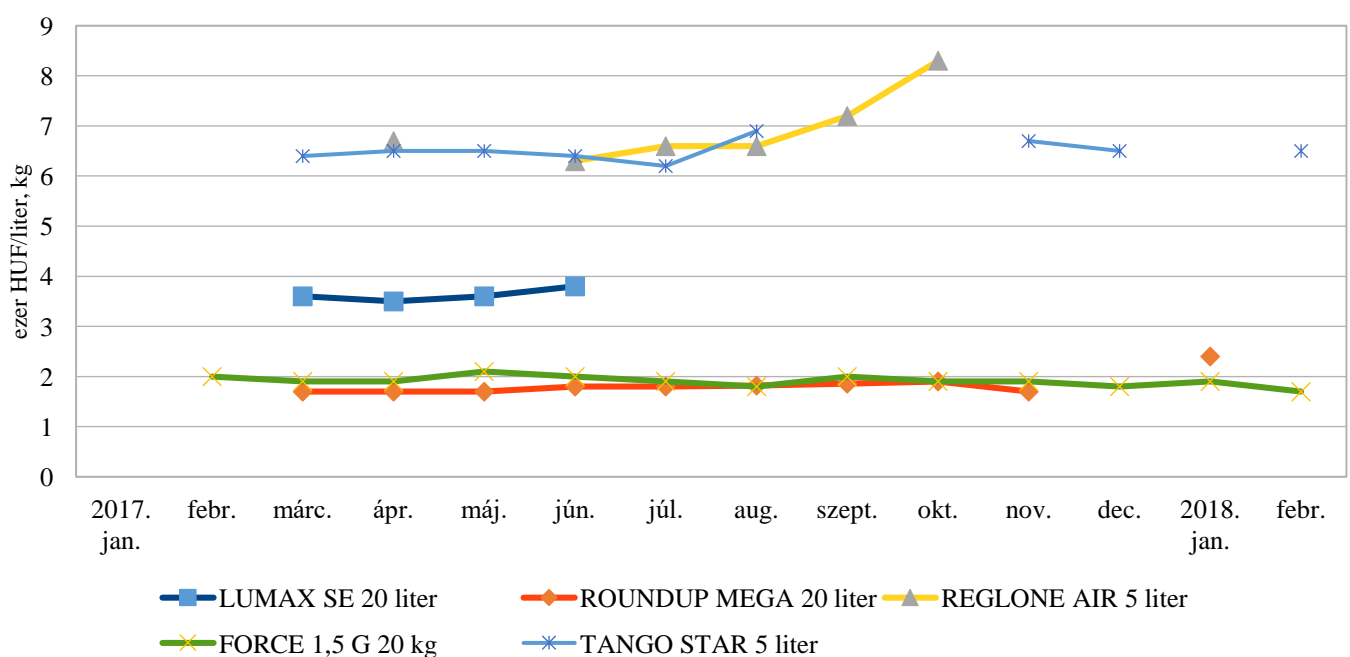
Forrás: AKI ASIR

2. ábra: Az összetett műtrágyák értékesítési ára (ÁFA nélkül) (2017–2018)



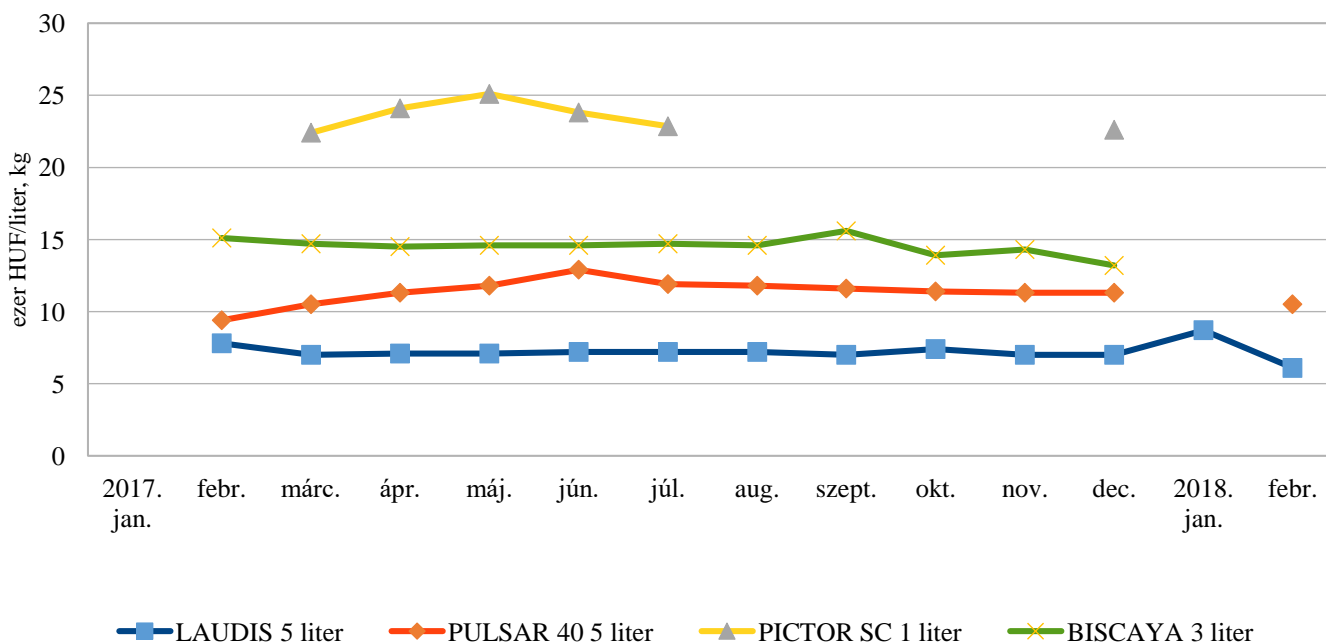
Forrás: AKI ASIR

3. ábra: Egyes növényvédő szerek értékesítési ára (ÁFA nélkül) 1. (2017–2018)



Forrás: AKI ASIR

4. ábra: Egyes növényvédő szerek értékesítési ára (ÁFA nélkül) 2. (2017–2018)

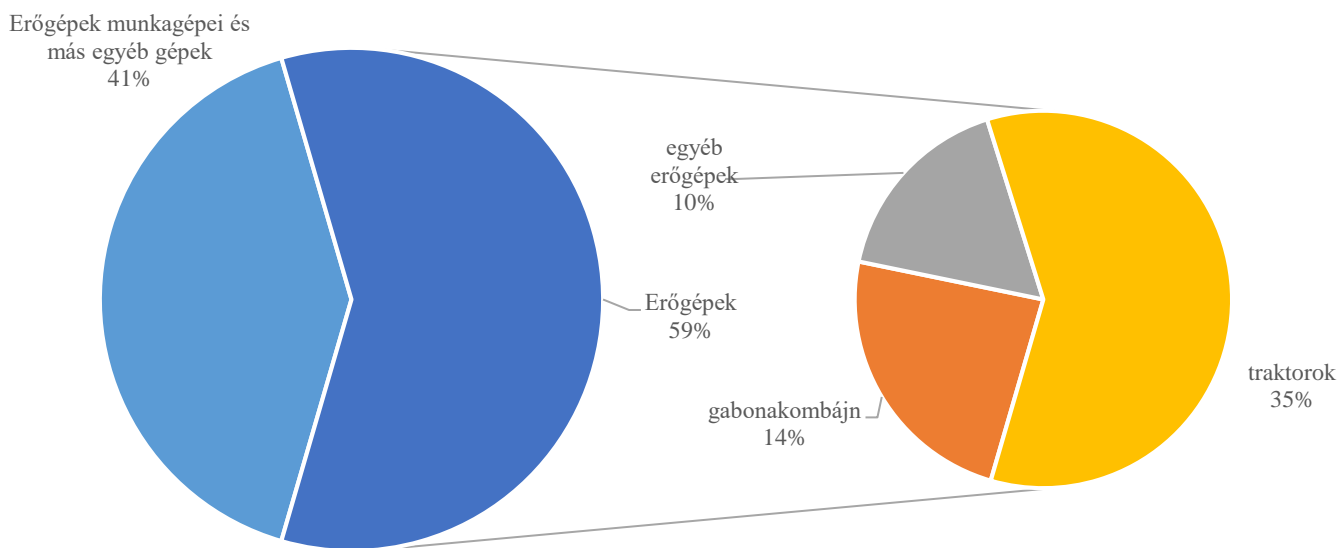


Forrás: AKI ASIR

Magyarországon a gazdálkodók 152 milliárd forint értékben vásároltak új mezőgazdasági gépeket, miközben az alkatrészforgalom 44 milliárd forint volt 2017-ben. Az alkatrészek eladása 2013 óta folyamatosan nő. A géptékesítésben – a teljes évet vizsgálva – a legnagyobb arányú bővülés az első negyedévben történt, ami

az év közepén, illetve a második félévben lassult ugyan, de fennmaradt. A 2017. évi gépberuházások értékének 59 százalékát az erőgépek adták, ezen belül a traktorok szerepeltek a legnagyobb arányban (5. ábra).

5. ábra: Erő- és munkagépek megoszlása értékben, 2017. év



Forrás: AKI ASIR

