

i XXVIII. évfolyam 1. szám 2018



# **STATISZTIKAI JELENTÉSEK**

**MEZŐGAZDASÁGI GÉPEK FORGALMA**

**2017. év**

**Főbb mezőgazdasági gépek forgalma  
XXVIII. évfolyam 1. szám 2018**

Megjelenik negyedévente

**Szerkesztő**

Bábáné Demeter Edit

**Szerző**

Boldog Valéria

boldog.valeria@aki.gov.hu

**Kiadó**

Agrárgazdasági Kutató Intézet

H-1093 Budapest, Zsil utca 3–5.

Postacím: H-1463 Budapest, Pf. 944

Telefon: (+36 1) 217-1011

Fax: (+36 1) 217-8111

www.aki.gov.hu

aki@aki.gov.hu

https://asir.aki.gov.hu

ISSN 1418 2130

Ezenkívül figyelmébe ajánljuk az Agrárstatisztikai Osztály adatgyűjtéseinek összefoglalóit, valamint a rendszeresen megjelenő Agrárpiaci Információkat, amely áttekinti a főbb mezőgazdasági és élelmiszeripari folyamatokat és statisztikai eredményeket.

A kiadványokkal kapcsolatban részletes felvilágosítást ad:

Publikációs Csoport

publikacio@aki.gov.hu

Telefon: (+36 1) 501-1156

Minden jog fenntartva. A kiadvány bármely részének sokszorosítása, adatainak bármilyen formában (nyomtatott vagy elektronikus) történő tárolása vagy továbbítása, illetőleg bármilyen elven működő adatbázis-kezelő segítségével történő felhasználása csak a kiadó előzetes írásbeli engedélyével történhet.

## Tartalomjegyzék

**A mezőgazdasági gépforgalmazás piaci helyzete ..3**

Információ az adatgyűjtésről .....3

A mezőgazdasági gépértékesítés alakulása .....3

**Táblázatok**

Főbb mezőgazdasági erő- és munkagépek

értékesítése (2015–2017) .....8

Mezőgazdasági gépértékesítés alakulása

2017. évben.....9

A forgalmazó szervezetek mezőgazdasági gép-  
és alkatrész-értékesítése mezőgazdasági

végfelhasználóknak (2008–2017).....16

# A mezőgazdasági gépforgalmazás piaci helyzete

## Információ az adatgyűjtésről

A statisztikai jelentés a Mezőgazdasági gépek forgalma című, 1270-es nyilvántartási számú Országos Statisztikai Adatgyűjtési Program (OSAP) keretében végzett adatgyűjtés alapján készült.

Az adatszolgáltatás a mezőgazdasági gépeket forgalmazó vállalkozások számára kötelező. Az adatgyűjtés teljes körű, és a közvetlenül mezőgazdasági termelők részére értékesített mezőgazdasági gépek mennyiségéről és értékéről nyújt információt.

Az adatszolgáltatói kör felülvizsgálatának és az adatszolgáltatói fegyelem javulásának köszönhetően az adatot szolgáltatók köre bővült 2017-ben. A statisztikai felmérés 152 mezőgép-forgalmazó és -gyártó eladási jelentése alapján készült 2017-ben, melyből 40 adatszolgáltató újonnan került a felmérésbe. A statisztika beérkezési aránya 93 százalék volt a tárgyévben.

Az összehasonlíthatóság szempontjait figyelembe véve kiemeltük a teljes mezőgépforgalomból a 2017-ben először adatot szolgáltató gépgyártó és gépforgalmazó vállalkozások részesedését. A mezőgazdasági gépértékesítés esetén ezen cégek 11,2 milliárd forinttal, az alkatrész-értékesítésnél 1,7 milliárd forinttal járultak hozzá a növekedéshez. A 2016. évhez képest a mező-

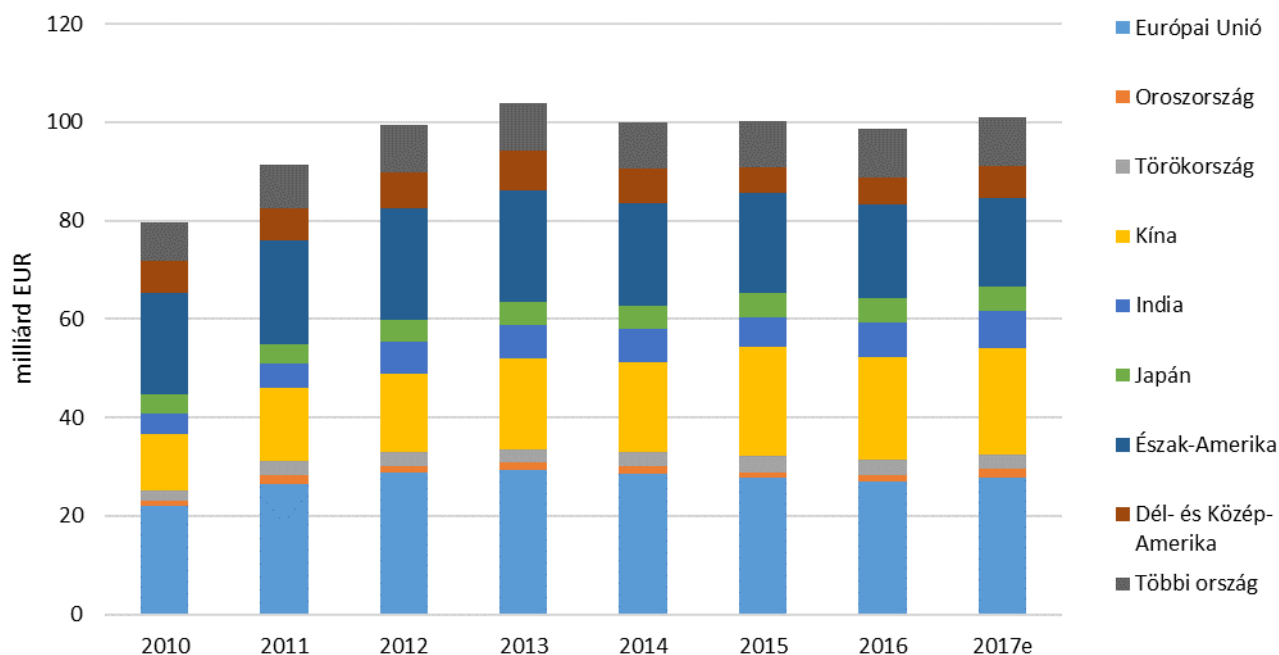
gazdasági gépforgalmazás összesen 20 százalékkal növekedett az új cégeket is beleértve, amennyiben a bázisidőszak adatszolgáltatóinak gépértékesítési adatait hasonlítjuk össze, akkor 11 százalékos növekedésről beszélhetünk.

## A mezőgazdasági gépértékesítés alakulása

A bővülés éve volt 2017 a mezőgazdasági géppiacon. A kétévi csökkenés után a mezőgépeladások ismét növekedésnek indultak Magyarországon, és Európában is kedvezőbben alakult a mezőgéppiac 2017-ben, mint az azt megelőző két évben. A tavalyi évben a vissza nem térítendő EU-s támogatások nem voltak elérhetőek, így a gépberuházások zöme piaci alapon valósult meg. Ezt a folyamatot segítették a kedvező finanszírozási lehetőségek is. A géppiacal párhuzamosan a magyar lízingpiac is erősödött az elmúlt évben.

A világ mezőgépipari termelése hullámozó tendenciát mutatott az elmúlt nyolc évben: 2010-től 2013-ig a korábbinál erőteljesebben emelkedett, a 2013-as csúc évben a mezőgépforgalom 103 milliárd euró volt. Az ezt követő három év mérséklődése után – az előzetes adatok szerint – 2017-ben növekedésnek indult a világ mezőgépipari termelése és meghaladta a 100 milliárd eurót (1. ábra).

1. ábra: A világ mezőgépi termelésének megoszlása a főbb régiók és országok között, 2010–2017



e) előzetes adat

Forrás: VDMA- és CEMA-adatok alapján Mezőgazdasági Technika

A Mezőgazdasági Technika 2018. januári számában megjelent elemzés szerint a szakértői prognózisok a 2018. évre is javuló tendenciákkal, a mezőgépeladások növekedésével számolnak.

A mezőgépgyártás növekedése 2018-ban Ázsiában, Dél-Amerikában és Oroszországban lesz a legdinamikusabb (4–10 százalék), míg Európában, Észak-Amerikában, valamint Törökországban kisebb mértékű növekedés vagy szinten tartás várható.

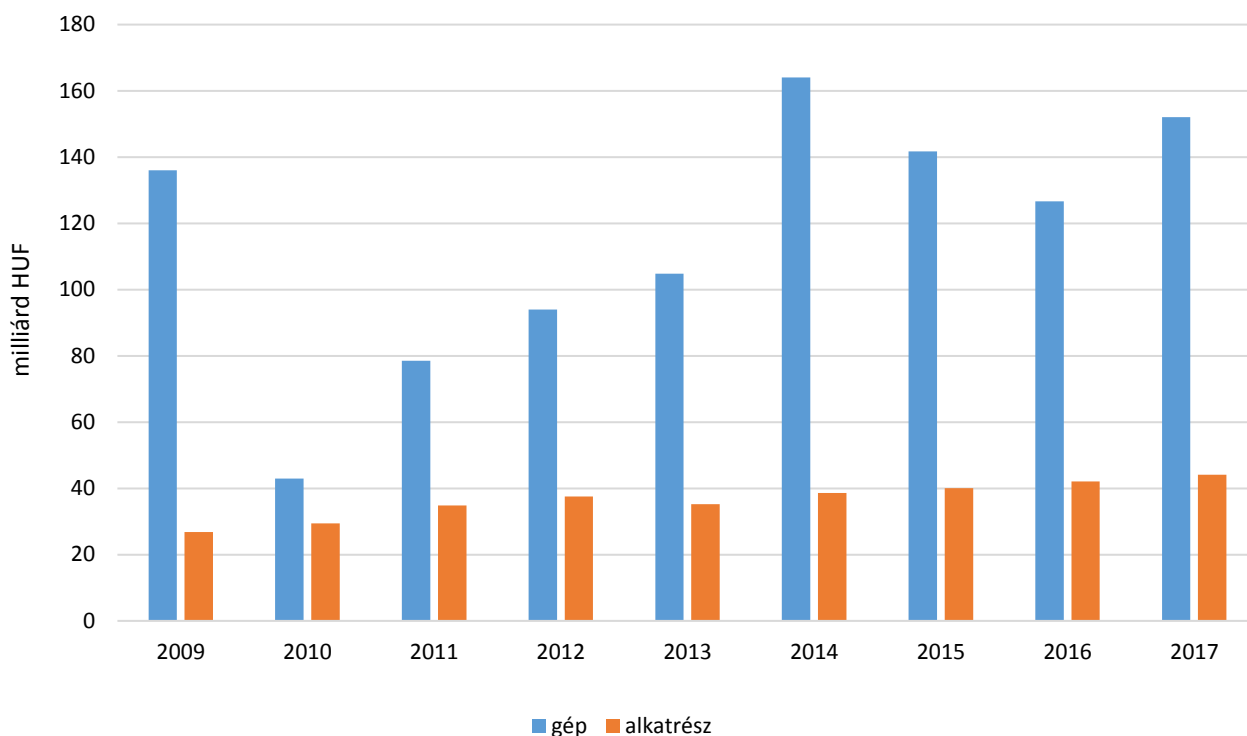
Magyarországon a gazdálkodók 152 milliárd forint értékben vásároltak új mezőgazdasági gépeket, miközben az alkatrészforgalom 44 milliárd forint volt 2017-ben (2. ábra). Az alkatrészek eladása 2013 óta folyamatosan nő. A gépértékesítésben – az éven belül – a legnagyobb arányú bővülés az első negyedévben történt, ami

az év közepén, illetve a második fél évben lassult ugyan, de fennmaradt (3. ábra).

A precíziós gazdálkodáshoz kapcsolódó eszközök iránti kereslet növekedése szerepet játszik a gépiac bővülésében. Ugyanakkor továbbra is érezhető a kettősség, vagyis hogy termelői oldalról egyaránt keresettek a korszerűbb, modernebb, valamint az alacsonyabb beruházási igényű, egyszerűbb gépek.

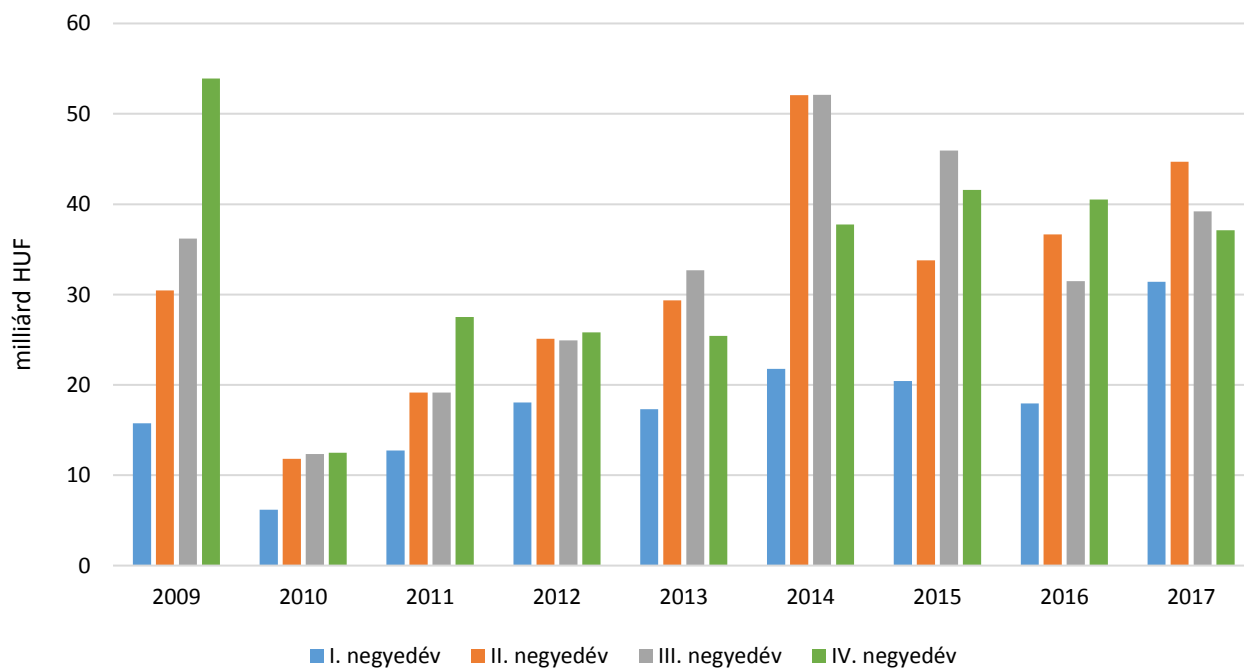
A magyar mezőgépi piac koncentráltságát mutatja, hogy a végfelhasználóknak történő mezőgazdasági gépértékesítés 70 százalékát 10 cég adta, a három legnagyobb agrárgép-kereskedő pedig az összes magyarországi gépeladás 53 százalékát bonyolította 2017-ben.

2. ábra: A gép- és alkatrész-beruházások alakulása Magyarországon, 2009–2017



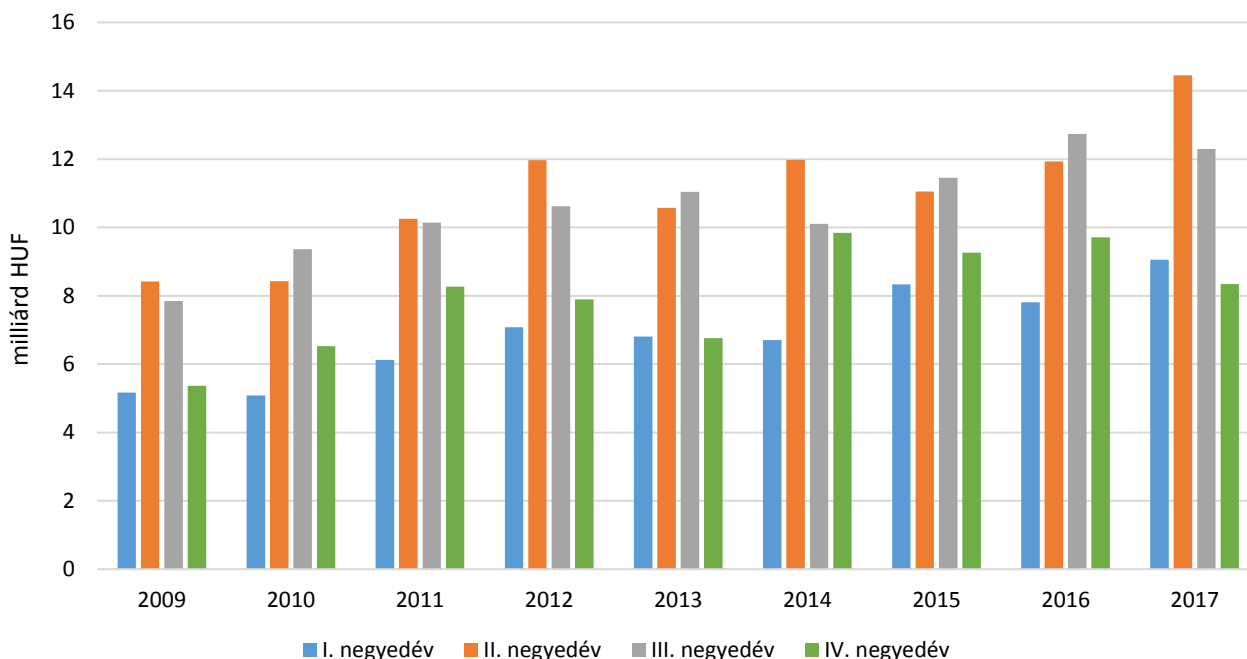
Forrás: AKI Agrárstatisztikai Információs Osztály

3. ábra: A forgalmazó szervezetek mezőgazdasággép-értékesítése mezőgazdasági végfelhasználóknak, 2009–2017



Forrás: AKI Agrárstatisztikai Információs Osztály

4. ábra: **A forgalmazó szervezetek alkatrész-értékesítése mezőgazdasági végfelhasználóknak, 2009–2017**

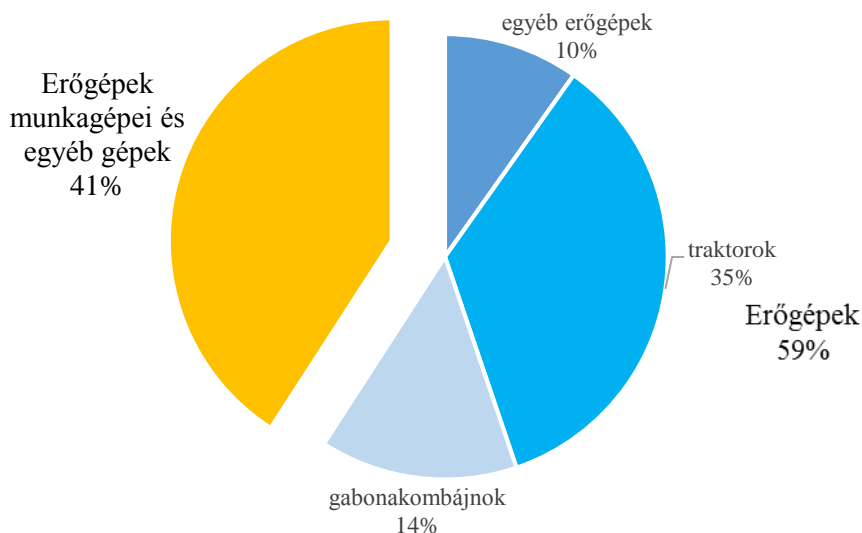


Forrás: AKI Agrárstatisztikai Információs Osztály

A 2017. évi gépberuházások értékének 59 százalékát az erőgépek adták, ezen belül a traktorok 59, a kombáj-nok 24, az egyéb erőgépek pedig 17 százalékkal része-

sedtek (5. ábra).

5. ábra: **Erő- és munkagépek megoszlása értékben, 2017. év**

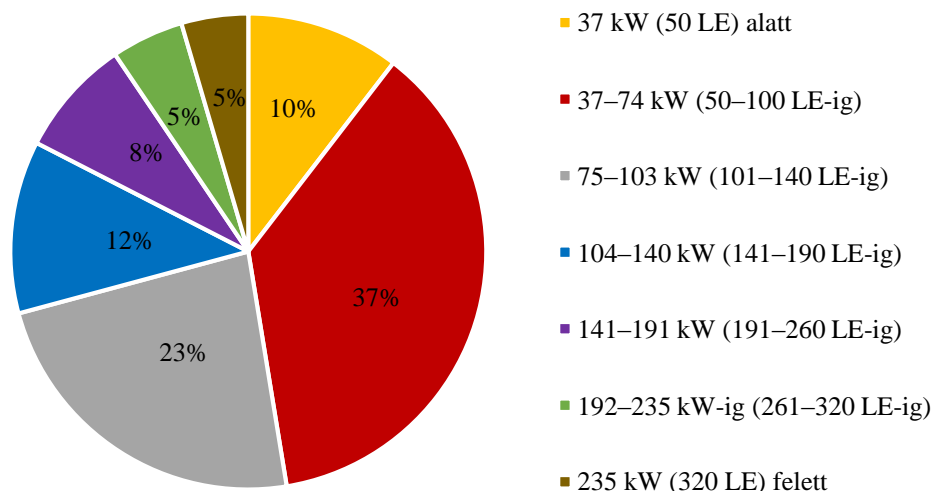


Forrás: AKI Agrárstatisztikai Információs Osztály

A traktoreladások 26 százalékkal emelkedtek, 2017-ben 2864 kerekes traktor talált gazdára 52,8 milliárd forint értékben. Valamennyi teljesítménykategóriában nőtt a forgalom, különösen az 50–100 és a 101–140 LE közé tartozókból vásároltak nagyobb mennyiségben, előbbiből 1059-et, utóbbiból 670-et üzemeltet be.

A 261–320 LE teljesítménykategóriába tartozó traktorok értékesítése 25 százalékkal nőtt, a 320 LE feletti traktorokból 12 százalékos keresletnövekedés mutatkozott az egy évvel korábbi eladásokhoz viszonyítva. Az előbb említett traktorokból 141, illetve 130 darabot adtak el a forgalmazók 2017-ben (6. ábra).

6. ábra: A traktorok teljesítmény szerinti megoszlása, 2017. év



Forrás: AKI Agrárstatisztikai Információs Osztály

A gabonakombájnokból 307 új arató-cséplő gép talált gazdára 2017-ben, egy évvel korábban 314-et adtak el. Az értékesített gabonakombájnok 64 százaléka (198) hat rázóladás, 21 százaléka (66) pedig rotoros szerkezetű volt.

Az önjáró rakodókból kiemelkedő mértékben bővült a forgalom a bázisidőszakhoz képest, amely 527 rakodógép eladását jelentette. Ezen belül a teleszkópos rakodók aránya 77 százaléka (404) volt.

A talajművelő gépekből is több került a gazdaságokba 2017-ben, mint egy évvel korábban, ezen belül különösen a hengerek, szárzúzó, rézsúkaszák és a tárcsás talajművelők száma növekedett. A tápanyag-visszapótlás gépeiből jelentősen nőtt a kereslet. A szilárdműtrágya-szórók, a hígtrágya-kijuttatók, valamint a szervestrágya-szórók értékesített mennyisége jelentősen meghaladta a bázisidőszak szintjét. A növényvédő gépeken belül mind a szántóföldi, mind az ültetvénypermetezők eladása nőtt. Az önjáró szántóföldi permetezőgépekből 61 százalékkal többet, 29-et értékesítettek

2017-ben az egy évvel korábbi 18 permetezőgéppel szemben. A szalastakarmány-betakarító gépek (kaszák, rendkezelők) 2017. évi értékesítési számai nem érték el a 2016. évi értékesített mennyiséget. A bálázókból azonban nőttek az eladások, pedig már 2016-ban is jelentős növekedés történt. A mezőgazdasági célú szállító járművekből másfélzseresére nőtt az eladás. Új mezőgazdasági pótkocsikból 920 darabot értékesítettek, ami a szállító járművek 63 százalékát tette ki.

Az előrejelzések szerint a mezőgép-forgalmazási lendület tovább folytatódik, a szakemberek 2018-ban a vásárlási, beruházási kedv növekedésével számolnak. Ezt részben az is erősíti, hogy 2017 végén bírálták el az állattartó telepek korszerűsítésére és a kertészeti gépbeszerzésekre kiírt pályázatokat, melyek megvalósulása idén várható. A pénzintézetek kedvező hitelezési, illetve lízingelési feltételei is a növekedést segíthetik elő, például idén év elején hirdette meg nemzeti gépfinszírozási programját a Magyar Fejlesztési Bank.

1. táblázat: **Főbb mezőgazdasági erő- és munkagépek értékesítése, 2015–2017**

Megnevezés	Értékesítés mezőgazdasági végfelhasználóknak <sup>a)</sup>				
	2015. év	2016. év	2017. év		
			A bázisidőszak adatszolgáltatói <sup>b)</sup>	2017-ben felvett új adatküldők	Összesen
<b>Kerekes traktorok összesen</b>	<b>2 777</b>	<b>2 279</b>	<b>2 592</b>	<b>272</b>	<b>2 864</b>
<b>Gabonakombájnok összesen</b>	<b>371</b>	<b>314</b>	<b>304</b>	<b>3</b>	<b>307</b>
<b>Önjáró rakodók összesen</b>	<b>375</b>	<b>338</b>	<b>450</b>	<b>77</b>	<b>527</b>
Teleszkópgémes rakodók	269	251	335	69	404
<b>Talajművelő gépek összesen</b>	<b>4 519</b>	<b>4 199</b>	<b>4 649</b>	<b>780</b>	<b>5 429</b>
Szárzúzó, rézsűkaszák	629	752	786	189	975
Talajlazítók	428	382	363	40	403
Ekék	681	697	688	78	766
Talajmarók	285	165	192	18	210
Forgóboronák	45	34	38	4	42
Tárcsás talajművelők	662	663	718	126	844
Magágykészítők	625	544	618	66	684
Hengerek	206	173	317	97	414
Szántóföldi kultivátorok	382	319	262	13	275
<b>Vető- és ültetőgépek összesen</b>	<b>1 030</b>	<b>876</b>	<b>1 001</b>	<b>72</b>	<b>1 073</b>
Hagyományos sorvető gépek	294	306	249	17	266
Szemenkénti vetőgépek	447	270	401	33	434
<b>Tápanyag-visszapótlási gépek összesen</b>	<b>1 103</b>	<b>974</b>	<b>1 234</b>	<b>161</b>	<b>1 395</b>
Szilárdműtrágya-szóró gépek	976	898	1 090	149	1 239
Szervestrágya-szórók	90	49	88	8	96
<b>Növényvédő és -ápoló gépek összesen</b>	<b>1 720</b>	<b>1 173</b>	<b>1 011</b>	<b>272</b>	<b>1 283</b>
Szántóföldi permetezőgépek	639	582	605	145	750
<b>Betakarítógép-adapterek összesen</b>	<b>395</b>	<b>380</b>	<b>387</b>	<b>52</b>	<b>439</b>
Kukoricacső-törő adapterek	198	154	160	15	175
Napraforgó-betakarító adapterek	159	179	185	30	215
<b>Bálázók összesen</b>	<b>287</b>	<b>411</b>	<b>417</b>	<b>62</b>	<b>479</b>
Hengeres bálázók	256	378	375	60	435
<b>Szálastakarmány-betakarítók összesen</b>	<b>1 283</b>	<b>2 008</b>	<b>1 617</b>	<b>146</b>	<b>1 763</b>
Fűkaszák	702	1 008	803	78	881
Rendkezelők, rendsodrók, rendterítők	438	644	612	40	652
<b>Szállító járművek összesen</b>	<b>1 255</b>	<b>984</b>	<b>1 388</b>	<b>79</b>	<b>1 467</b>
Pótkocsik	742	566	860	60	920

<sup>a)</sup> Használtgép-értékesítés, viszonteladás és külföldi – európai uniós és EU-n kívüli – eladás nélkül.

<sup>b)</sup> A bázisidőszakon a 2016. évet értjük.

Forrás: AKI Agrárstatisztikai Információs Osztály



2. táblázat: **Mezőgazdasági géptértékesítés alakulása 2017. évben**

Sor- szám	Megnevezés	Értékesítés mezőgazdasági végfelhasználóknak <sup>a)</sup>	
		mennyiség	érték eladási áron (ÁFA nélkül)
		darab	millió Ft
	<b>Mennyiségi egység</b>		
1	<b>Alkatrész-értékesítés összesen</b>		<b>44 149,6</b>
2	<b>Mezőgazdasági géptértékesítés összesen</b>		<b>152 105,6</b>
3	<b>Kerekes traktorok összesen</b>	2 864	<b>52 833,3</b>
4	37 kW (50 LE) alatt	299	1 253,2
5	37–74 kW (50–100 LE-ig)	1 059	8 707,2
6	75–103 kW (101–140 LE-ig)	670	10 994,5
7	104–140 kW (141–190 LE-ig)	336	8 551,3
8	141–191 kW (191–260 LE-ig)	229	8 289,5
9	192–235 kW-ig (261–320 LE-ig)	141	7 076,3
10	235 kW (320 LE) felett	130	7 961,4
11	<b>Gumihevederes járószerkezetű traktorok</b>	b)	b)
12	<b>Lánctalpas járószerkezetű traktorok</b>	–	–
13	<b>Gabonakombájnok összesen</b>	<b>307</b>	<b>21 821,7</b>
14	5 ládás	43	2 169,2
15	6 ládás	198	13 426,5
16	rotoros	66	6 226,0
17	<b>Önjáró betakarítók összesen</b>	<b>60</b>	<b>2 227,5</b>
18	Járvaszecskázók	7	549,5
19	Önjáró kaszáló-, rendre vágó gépek	b)	b)
20	Cukorrépa-betakarítók	b)	b)
21	Kukoricacső-törő, -fosztó kombájnok	b)	b)
22	Burgonyabetakarítók	–	–
23	Paradicsombetakarítók	–	–
24	Zöldborsó-betakarítók	–	–
25	Szőlőbetakarítók	8	474,0
26	Dohánybetakarító kombájnok	–	–
27	Szántóföldi zöldségbetakarító gépek	b)	b)
28	Gyümölcsbetakarítók	28	367,0
29	Egyéb betakarítók	6	39,4
30	<b>Betakarítógép-adapterek összesen</b>	<b>439</b>	<b>3 568,9</b>
31	Kukoricabetakarító adapterek	175	2 045,2
32	6 soros	125	
33	8 soros	42	
34	12 soros	8	

Sor- szám	Megnevezés	Értékesítés mezőgazdasági végfelhasználóknak <sup>a)</sup>		
		mennyiség	érték eladási áron (ÁFA nélkül)	
		Mennyiségi egység	darab	millió Ft
35	Napraforgó–betakarító adapterek		215	1 355,3
36	6 soros		129	
37	8 soros		b)	
38	12 soros		b)	
39	Sorfüggetlen adapter		b)	
40	Repcetoldat		42	97,5
41	Szójabetakarító adapterek		b)	b)
42	<b>Bálázók összesen</b>		<b>479</b>	<b>4 702,3</b>
43	Szögletes kisbálázók		21	48,1
44	Szögletes nagybálázók		23	756,3
45	Hengeres bálázók, állandó kamrás körbálázó		268	2 128,7
46	Hengeres bálázók, változó kamrás körbálázó		167	1 769,2
47	<b>Szálatakarmány-betakarítók összesen</b>		<b>1 763</b>	<b>3 202,6</b>
48	Függesztett fűkaszák		662	1 173,6
49	dobos		367	
50	tárcsás		295	
51	Vontatott fűkaszák		159	205,7
52	dobos		129	
53	tárcsás		30	
54	Frontkasza		52	203,3
55	Front + hátsó kombináció (butterfly)		b)	b)
56	Rendkezelők, rendképzők		518	1 029,6
57	1 rotoros		170	
58	2 rotoros		102	
59	4 rotoros		17	
60	csillagkerekes		229	
61	Rendkezelők, rendterítők		134	272,5
62	6 m–ig		85	
63	6 m és felette		49	
64	Rendfelszedő kocsik		b)	b)
65	Bálacsomagolók		229	227,7
66	függesztett		205	
67	vontatott		24	
68	<b>Rakodók összesen</b>		<b>1 355</b>	<b>10 888,9</b>
69	Teleszkópos rakodók		404	
70	7 m alatt		76	

Sor- szám	Megnevezés	Értékesítés mezőgazdasági végfelhasználóknak <sup>a)</sup>		
		mennyiség	érték eladási áron (ÁFA nélkül)	
		Mennyiségi egység	darab	millió Ft
71	7–9 m		304	
72	9 m felett		24	
73	Törzscsuklós homlokrakodók		55	551,0
74	2,5 tonna alatt		42	
75	2,5 tonna és felette		13	
76	Csúszókormányos rakodók		68	778,1
77	Traktorra szerelhető homlokrakodók		645	923,5
78	Vontatott és rászertelt egyéb rakodógépek		183	125,3
79	<b>Egyéb önjáró mezőgazdasági gépek</b>		<b>25</b>	<b>328,2</b>
80	<b>Vontatott betakarítógépek összesen</b>		<b>116</b>	<b>473,3</b>
81	Kukoricacső–törő, –fosztók		b)	b)
82	Szecsakázók		10	16,7
83	Cukorrépa–betakarítók		–	–
84	Burgonyabetakarítók		44	31,8
85	Paradicsombetakarítók		–	–
86	Zöldborsó–betakarítók		–	–
87	Csemegekukorica–betakarítók		b)	b)
88	Szőlőbetakarítók		b)	b)
89	Gyümölcsrázó gépek		10	75,6
93	Dohánybetakarítók		–	–
94	Egyéb vontatott betakarítók		44	183,9
95	<b>Talajművelő gépek összesen (motoros kerti kisgépek nélkül)</b>		<b>5 429</b>	<b>18 569,8</b>
96	Szárzúzó, rézsúkaszák		975	1 842,2
97	vízszintes tengelyű		882	
98	függőleges tengelyű		93	
99	Talajlazítók		403	896,3
100	3–5 késes		274	
101	7–9 késes		119	
102	11–13 késes		10	
103	Ágyekék		116	79,6
104	Váltvaforgató ekék		650	3 313,1
105	függesztett 4 fejes és alatta		391	
106	függesztett 5 fejes és felette		112	
107	Félig függesztett 5–7 fejes		107	
108	Félig függesztett 7 fejtől		40	
109	Talajmarók		210	214,4

Sor- szám	Megnevezés	Értékesítés mezőgazdasági végfelhasználóknak <sup>a)</sup>		
		mennyiség	érték eladási áron (ÁFA nélkül)	
		Mennyiségi egység	darab	millió Ft
110	Ásógép		33	63,7
111	Ágyáskészítők		17	20,2
112	Forgóboronák		42	120,7
113	Tárcsás talajművelők, nehéz tárcsák		275	777,6
114	X tárcsa		14	
115	V tárcsa		261	
116	Tárcsás talajművelők, rövid tárcsák		477	3 540,4
117	5 m alatt		226	
118	5–7 m		212	
119	7 m felett		39	
120	Tárcsás talajművelők, ásóboronák		92	159,7
121	Magágykészítők, kombinátorok		483	1 798,3
122	5 m alatt		226	
123	5–7 m		197	
124	7 m felett		60	
125	Magágykészítők, kompaktorok		201	1 007,3
126	6 m alatt		71	
127	6 m fölött		130	
128	Hengerek		414	1 274,7
129	6,5 m alatt		344	
130	6,5 m felett		70	
131	Szántóföldi kultivátorok		275	1 367,5
132	3 m alatt		81	
133	3–6 m		179	
134	6 m felett		15	
135	Tárcsás kultivátor (tárcsa–kapa kombináció)		45	618,2
136	4 méterig		39	
137	4 méter és felette		6	
138	Sávós talajművelők		12	67,0
139	4–6 sor		b)	
140	8–12 sor		b)	
141	Ültetvénykultivátorok		19	25,3
142	Sorközművelő kultivátorok		446	1 114,6
143	4 soros, 6 soros, 8 soros		425	
144	12 soros, 18 soros		21	
145	Kertészeti lazítók		12	13,3

Sor- szám	Megnevezés	Értékesítés mezőgazdasági végfelhasználóknak <sup>a)</sup>	
		mennyiség	érték eladási áron (ÁFA nélkül)
			darab
	Mennyiségi egység		
146	Fóliafektetők	9	13,8
147	Egyéb talajművelő gépek	223	241,9
148	<b>Motoros kertművelő kisgépek</b>	<b>63</b>	<b>15,2</b>
149	<b>Gyümölcs- és szőlőápolás gépei</b>	<b>543</b>	<b>665,4</b>
150	Törzstisztítók	13	15,8
151	Metszők, előmetszők	101	82,4
152	Levelezők	8	33
153	Hajtásbefűzők	b)	b)
154	Csonkázók	28	70,7
155	Sorkaszák	199	42,5
156	Szőlőfeldolgozás gépei	b)	b)
157	Kertészeti soralj- és tőközművelők	95	181,0
158	Ültetvény szár- és venyigezúzók	83	111,0
159	<b>Vető- és ültetőgépek összesen</b>	<b>1 073</b>	<b>9 440,9</b>
160	Hagyományos sorvető gépek (mechanikus gabonavető gépek)	213	894,4
161	3 méterig	107	
162	3 m és felette	106	
163	Hagyományos sorvető gépek (pneumatikus gabonavető gépek)	53	612,0
164	Szóló gabonavető gépek	72	1 184,7
165	függesztett 3–4 m	22	
166	félíg függesztett/vontatott	50	
168	Magágy-előkészítő vetőgépek	83	1 625,9
169	6 méterig	54	
170	6 m és felette	29	
171	Szemenkénti vetőgépek	434	4 083,9
172	függesztett 6–8–12 soros	342	
173	vontatott 6–8–12 soros	b)	
174	12 sor felett	b)	
175	Cukorrépvető gépek	–	–
176	Zöldség- és aprómagvető gépek	12	19,2
177	Kombinált vetőgépek	49	713,6
178	Egyéb vetőgépek	48	128,9
179	Palántázó gépek	48	114,9
180	2–3 soros	33	
181	4 soros és a felett	15	
182	Ültetőgépek	61	45,8

Sor- szám	Megnevezés	Értékesítés mezőgazdasági végfelhasználóknak <sup>a)</sup>		
		mennyiség	érték eladási áron (ÁFA nélkül)	
		Mennyiségi egység	darab	millió Ft
183	<b>Tápanyag-visszapótlási gépek összesen</b>		<b>1 395</b>	<b>2 916,2</b>
184	Függesztett szilárdműtrágya-szóró gépek		1 219	1 416,0
185	1500 literig		990	
186	1500 liter és felette		229	
187	Vontatott szilárdműtrágya-szóró gépek		20	83,1
188	Önjáró gépek felépítményei		–	–
189	Hígtrágya-kijuttatók		60	710,3
190	10 m <sup>3</sup> alatt		32	
191	10 m <sup>3</sup> -tól		28	
193	Szervestrágya-szórók		96	706,8
194	10 t össztömeg alatt		41	
195	10–20 t össztömegig		31	
196	20 t össztömeg felett		b)	
197	Szervestrágya-szóró felépítmény		b)	
198	<b>Növényvédő és -ápoló gépek összesen</b>		<b>1 283</b>	<b>8 011,0</b>
199	Függesztett szántóföldi permetezőgépek		300	463,7
200	Vontatott szántóföldi permetezőgépek		450	4 009,2
201	2500 liter alatt		125	
202	2500–4500 literes		315	
203	4500 liter felett		10	
204	Önjáró (hidas) szántóföldi permetezőgépek		29	2 532,3
205	3000 literig		b)	
206	3000 liter és felette		b)	
207	Ültetvénypermetezők		326	668,8
208	függesztett		123	
209	vontatott		203	
210	Egyéb gépek		178	337,0
211	<b>Szállító járművek összesen</b>		<b>1 467</b>	<b>6 149,7</b>
212	Pótkocsik		920	4 155,6
213	10 tonna össztömeg alatt		277	
214	10–23 t össztömegig		591	
215	23 t össztömeg felett		52	
216	Szippantó tartálykocsik		177	738,5
220	Bálaszállító kocsik		216	820,8
221	Egyéb mezőgazdasági szállító járművek		154	434,8

Sor- szám	Megnevezés	Értékesítés mezőgazdasági végfelhasználóknak <sup>a)</sup>	
		mennyiség	érték eladási áron (ÁFA nélkül)
		Mennyiségi egység	darab
222	<b>Öntözőgépek</b>		<b>1 747,0</b>
223	Csévélős öntözőberendezések	120	660,4
224	Lineár öntözőberendezések ( <b>hossz megadás méterben</b> )	9 487	589,2
225	Szivattyúaggregátok	b)	b)
226	Csepegtető öntözőberendezések ( <b>öntözött terület hektárban</b> )	b)	b)
227	Egyéb öntözőberendezések, részegységek	1 741	219,3
228	<b>Terményszárítók</b>	<b>30</b>	<b>758,6</b>
229	Szemestermény–szárítók (stabil tornyok)	16	555,5
230	Mobil szemestermény–szárítók	11	159,9
231	Zöldség–gyümölcs szárítók (aszalók)	b)	b)
232	Egyéb terményszárító berendezések	b)	b)
233	<b>Terményszárítók kiszolgáló berendezései összesen</b>	<b>278</b>	<b>637,8</b>
234	<b>Takarmány-előkészítő és -feldolgozó gépek összesen</b>	<b>100</b>	<b>170,6</b>
235	<b>Takarmányozási gépek összesen</b>	<b>62</b>	<b>673,5</b>
236	Vontatott takarmánykeverő–kiosztó kocsik	29	354,0
237	Vontatott vízszintes csigás	23	
238	Vontatott függőleges csigás	6	
239	Önjáró takarmánykeverő–kiosztók	b)	b)
240	Bálabontó, –aprítók	b)	b)
241	függesztett	b)	
242	vontatott	b)	
243	<b>Szarvasmarhatartás gépei összesen</b>	<b>b)</b>	<b>b)</b>
253	<b>Sertéstartás gépei összesen</b>	<b>b)</b>	<b>b)</b>
259	<b>Baromfitartás gépei összesen</b>	<b>b)</b>	<b>b)</b>
265	<b>Egyéb mezőgazdasági gépek</b>	<b>b)</b>	<b>b)</b>

<sup>a)</sup> Használtgép-értékesítés, viszonteladás és külföldi – európai uniós és EU-n kívüli – eladás nélkül.

<sup>b)</sup> Az adatvédelmi előírások értelmében nem közölhető.

– Nincs adat

Forrás: AKI Agrárstatisztikai Információs Osztály

3. táblázat: **A forgalmazó szervezetek mezőgazdaságigép- és alkatrész-értékesítése mezőgazdasági végfelhasználóknak, 2008–2017**

millió HUF

<b>Mezőgazdasági gépek értékesítése</b>					
	<b>I. negyedév</b>	<b>II. negyedév</b>	<b>III. negyedév</b>	<b>IV. negyedév</b>	<b>Éves összesen</b>
<b>2008</b>	22 466	36 522	33 358	21 025	<b>113 371</b>
<b>2009</b>	15 745	30 469	36 183	53 910	<b>136 307</b>
<b>2010</b>	6 190	11 832	12 344	12 496	<b>42 862</b>
<b>2011</b>	12 728	19 160	19 158	27 499	<b>40 227</b>
<b>2012</b>	18 042	25 113	24 917	25 800	<b>93 872</b>
<b>2013</b>	17 313	29 352	32 682	25 420	<b>104 767</b>
<b>2014</b>	21 776	52 073	52 116	37 732	<b>163 697</b>
<b>2015</b>	20 442	33 772	45 949	41 574	<b>141 737</b>
<b>2016</b>	17 961	36 657	31 468	40 518	<b>126 604</b>
<b>2017</b>	31 429	44 660	38 875	37 142	<b>152 106</b>
<b>Alkatrész-értékesítés</b>					
	<b>I. negyedév</b>	<b>II. negyedév</b>	<b>III. negyedév</b>	<b>IV. negyedév</b>	<b>Éves összesen</b>
<b>2008</b>	4 905	8 310	9 222	5 378	<b>27 815</b>
<b>2009</b>	5 170	8 421	7 842	5 365	<b>26 798</b>
<b>2010</b>	5 082	8 425	9 363	6 530	<b>29 400</b>
<b>2011</b>	6 121	10 250	10 138	8 268	<b>14 389</b>
<b>2012</b>	7 074	11 964	10 619	7 891	<b>37 548</b>
<b>2013</b>	6 803	10 569	11 038	6 759	<b>35 169</b>
<b>2014</b>	6 703	11 977	10 101	9 839	<b>38 620</b>
<b>2015</b>	8 332	11 047	11 457	9 265	<b>40 101</b>
<b>2016</b>	7 811	11 900	12 737	9 710	<b>42 159</b>
<b>2017</b>	9 057	14 452	12 298	8 343	<b>44 150</b>

Forrás: AKI Agrárstatisztikai Információs Osztály



