

XXI. évfolyam, 5. szám, 2018



# **AGRÁRPIACI JELENTÉSEK**

## **ÉLŐÁLLAT ÉS HÚS**

**Élőállat és Hús**  
**XXI. évfolyam, 5. szám, 2018**

Megjelenik kéthetente  
2018. március 13.

**Felelős szerkesztő**  
Dr. Stummer Ildikó

**Szerző**  
Egri Edit  
egri.edit@aki.gov.hu

**Kiadó**  
Agrárgazdasági Kutató Intézet  
H-1093 Budapest, Zsil utca 3-5.  
Postacím: H-1463 Budapest, Pf.: 944  
Telefon: (+36 70) 501-0446  
Fax: (+36 1) 217-8111  
www.aki.gov.hu  
aki@aki.gov.hu  
https://pair.aki.gov.hu

ISSN 1418 2130

Az Élőállat és Hús piaci jelentésén kívül kínáljuk még a Baromfi; Zöldség, Gyümölcs és Bor; Tej és Tejtermékek; Gabona és Ipari Növények piaci jelentéseket is.

A kiadványokkal kapcsolatban részletes felvilágosítást ad:  
Publikációs Csoport  
publikacio@aki.gov.hu  
Telefon: (+36 70) 501-1156

Minden jog fenntartva. A kiadvány bármely részének sokszorosítása, adatainak bármilyen formában (nyomtatott vagy elektronikus) történő tárolása vagy továbbítása, illetőleg bármilyen elven működő adatbázis-kezelő segítségével történő felhasználása csak a kiadó előzetes írásbeli engedélyével történhet.

## Tartalomjegyzék

<b>Összefoglaló.....</b>	<b>3</b>
<b>Piaci jelentés .....</b>	<b>4</b>
Világ .....	4
Európai Unió.....	4
Magyarország .....	4
Agrárpolitikai hírek .....	5
<b>Táblázatok, ábrák.....</b>	<b>6</b>
Sertés .....	6
Szarvasmarha .....	13
Bárány.....	18
Nemzetközi előrevetítések.....	21

## Összefoglaló

Az Amerikai Egyesült Államok agrárminisztériumának (*USDA*) adatai alapján az Egyesült Államokban a sertés ára 1,53 dollár (*USD*)/kilogramm hasított hideg súly volt 2018 januárjában, ez több mint 10 százalékos emelkedést jelentett az egy évvel korábbihoz képest.

Brazíliában a sertés ára (5,24 brazil réal/kilogramm hasított hideg súly) 27 százalékkal volt alacsonyabb 2018 februárjában, mint az előző esztendő azonos hónapjában.

Az Európai Unióban az „E” kereskedelmi osztályba tartozó sertés vágóhídi belépési ára 1,39 euró/kilogramm hasított hideg súly volt 2018 februárjában, 8,5 százalékkal csökkent egy év alatt.

Magyarországon a hazai termelésű vágósertés termelői ára áfa és szállítási költség nélkül 432 forint/kilogramm hasított meleg súly volt 2018 februárjában, ami 10 százalékos csökkenést jelentett az egy évvel korábbi átlagárhoz képest.

## Piaci jelentés

### Világ

Az Amerikai Egyesült Államok agrárminisztériumának (*USDA*) februárban megjelent elemzése szerint az USA sertéshústermelése csaknem 5 százalékkal emelkedhet 2018 második negyedévében a 2017. április–júniusban előállított mennyiséghez viszonyítva. Az *USDA* szakértői a kínálat bővülése miatt a hizósertés termelői árának 1–5 százalék közötti csökkenésére számítanak a vizsgált összehasonlításban. A belső fogyasztás 6 százalékkal nőhet, a nemzetközi piacon értékesített sertéshús volumene stagnálhat. Az Egyesült Államok élősertés-importja előreláthatóan nem változik jelentősen, míg sertéshús-behozatala 15 százalékkal csökkenhet a jelzett időszakban.

Az *USDA* adatai szerint az USA sertéshústermelése 8 százalékkal volt magasabb 2018 januárjában a 2017. januárihoz képest. A vágások száma 6 százalékkal, a vágóhidakra kerülő sertések élősúlya pedig 1 százalékkal nőtt a megfigyelt időszakban. Az Egyesült Államok sertéshúskivitele 6 százalékkal emelkedett az év első hónapjában az egy évvel korábbihoz képest. Az *USDA* adatai alapján az Egyesült Államokban a sertés ára 1,53 dollár (*USD*)/kilogramm hasított hideg súly volt 2018 januárjában, ez több mint 10 százalékos emelkedést jelentett az egy évvel korábbihoz képest.

Braziliában a sertés ára (5,24 brazil réal/kilogramm hasított hideg súly) 27 százalékkal volt alacsonyabb 2018 februárjában, mint az előző esztendő azonos hónapjában. A brazil sertés- és baromfityenyésztők szövetségének (*ABPA*) adatai szerint Brazília sertéshúskivitele 19 százalékkal csaknem 36 ezer tonnára csökkent 2018 februárjában a 2017. februárihoz képest, a nemzetközi piacon értékesített sertéshús értéke pedig csaknem 25 százalékkal volt alacsonyabb. A Kínába irányuló kivitel 162 százalékkal nőtt, ez azonban nem kompenzálta az ideiglenes oroszországi importtilalom okozta kiesést.

### Európai Unió

Az Európai Bizottság szakértői szerint a sertésvágások száma több mint 1 százalékkal csökkenhet 2018 első negyedévében az egy évvel korábbihoz képest, ugyanakkor a második negyedévre hasonló mértékű emelkedést valószínűsítene.

Az Európai Bizottság adatai szerint az Európai Unió 8 százalékkal kevesebb sertéshúst (3,8 millió tonna) értékesített a nemzetközi piacon 2017-ben, mint egy évvel korábban. Az export 36 százaléka Kínába irányult, ahova az egy évvel korábbinál 26 százalékkal kevesebb, 1,39 millió tonna uniós sertéshús került. További nagy célpiacok Japán (426 ezer tonna) és Hongkong (379 ezer tonna) voltak, Japánba 5 százalékkal, Hongkongba 4 százalékkal emelkedett a kivitel 2017-ben. A közösség sertéshúsimportja (36 ezer tonna) 11 százalékkal nőtt a vizsgált időszakban, a behozatal 63 százaléka Svájc-ból származott.

Az Európai Unióban az „E” kereskedelmi osztályba tartozó sertés vágóhídi belépési ára 1,39 euró/kilogramm hasított hideg súly volt 2018 februárjában, 8,5 százalékkal csökkent egy év alatt.

Az uniós sertéspiac szempontjából meghatározó vállalatok és vágóhidak közül a németországiak több mint 3 százalékkal növelték a sertések átvételi árát 2018 10. hetében az egy héttel korábbihoz viszonyítva, míg a többiek nem változtattak számottevően. A németországi szerződéses ár és a *Tönnies* felvásárlási ára egyaránt 1,55 euró/kilogramm hasított súly volt a megfigyelt héten. A *West Fleisch* 1,53, a *Vion* 1,5, a *Danish Crown* és a *Tican* 1,23 euró/kilogramm hasított súly áron vásárolta a sertéseket a 10. héten. A németországi vágóhidak árai 4–5 százalékkal csökkentek a 11. héten az előző hétihez viszonyítva.

## Magyarország

A KSH adatai szerint Magyarország élősertés-kivitele 13,5 százalékkal csökkent 2017-ben az egy évvel korábban külpiacon eladott mennyiséghez viszonyítva. Legfőbb partnereink Románia, Szlovákia, Ausztria és Szerbia voltak. Románia 34 százalékkal, Szlovákia 7 százalékkal és Ausztria 22 százalékkal kevesebb, míg Szerbia 38 százalékkal több sertést vásárolt Magyarországtól. Az élősertés-behozatal 35 százalékkal nőtt a megfigyelt időszakban, a legnagyobb beszállítók Szlovákia, Németország és Hollandia voltak. A Szlovákiából vásárolt sertések mennyisége 20 százalékkal, nőtt, míg a Hollandiából származóké 36 százalékkal csökkent. Németországból kétszer annyi sertés érkezett Magyarországra 2017-ben, mint az előző évben.

A nemzetközi piacon értékesített sertéshús mennyisége 3 százalékkal, értéke pedig 8 százalékkal emelkedett

2017-ben a 2016. évihez képest. A legtöbb sertéshúst Romániába, Japánba, Kínába és Olaszországba szállítottuk. A Romániába irányuló export 21 százalékkal emelkedett, míg Japánba 6 százalékkal, Kínába 26 százalékkal, Olaszországba 31 százalékkal csökkent a kiszállítás. A sertéshúsimport volumene 8 százalékkal, értéke 17 százalékkal nőtt. A sertéshús 63 százaléka Németországból, Spanyolországból, Lengyelországból és Ausztriából származott. Magyarország élő sertésből és sertéshúsból nettó importőr volt a vizsgált periódusban.

A hazai termelésű vágósertés termelői ára áfa és szállítási költség nélkül 432 forint/kilogramm hasított meleg súly volt 2018 februárjában, ami 10 százalékos csökkenést jelentett az egy évvel korábbi átlagárhoz képest. Az AKI PÁIR adatai szerint a darabolt sertéshús (karaj, tarja, comb) feldolgozói értékesítési ára 13 százalékkal mérséklődött 2018 februárjában 2017 azonos hónapjához viszonyítva. A KSH adatai szerint a rövidkaraj fogyasztói ára 2 százalékkal, a sertéscombé 3 százalékkal emelkedett a megfigyelt időszakban.

### Agrárpolitikai hírek

- Újabb két sertésfeldolgozó üzem kapta meg az exportengedélyt a tajvani Állat- és Növényegészségügyi Ellenőrzési és Karantén Hivaltól (*BAPHIQ*). Ezzel 27-re emelkedett azon hazai létesítmények száma, ahonnan termékeket szállíthatnak a kelet-ázsiai térségbe. A Földművelésügyi Minisztérium (FM) több évi kitaró munkája eredményeképp került sor 2016. november 14–25. között a *BAPHIQ*, valamint az Élelmiszer és Gyógyszerészeti Hivatal (*FDA*) közös magyarországi auditjára. A vizsgálat célja a tajvani exportra jelentkező magyarországi baromfi- és sertéshúsüzemek exportfelkészültségének vizsgálata és exportra történő elfogadása volt. A látogatást követően hosszas egyeztetés

indult az illetékes hatóságok között. Végül az FM 2018. március 8-án kapta meg a hivatalos tájékoztatást a magyarországi Tajvani Állandó Képviseléstől, hogy a *BAPHIQ* jóváhagyta a 9 baromfi- és 2 sertéshús-feldolgozó létesítményt.

- Egységes szerkezetben, új intézkedésekkel is kiegészítve foglalja össze az afrikai sertéspestis elleni védekezési feladatokat az Országos Főállatorvos 2018. március 8-án megjelent 1/2018-as határozata. A határozat célja, hogy az érintettek még hatékonyabban végezhesék el a megelőzést és a korai felismerést szolgáló teendőket. Az új, átfogó dokumentumban meghatározták például a magas, a közepes és az alacsony kockázatú területeket és az azokon szükséges intézkedéseket.

## Táblázatok, ábrák

### Sertés

1. táblázat: A vágósertés termelői ára<sup>a)</sup> Magyarországon

Megnevezés	Minőségi kategória	Mértékegység	2017. 9. hét	2018. 8. hét	2018. 9. hét	2018. 9. hét/ 2017. 9. hét (százalék)	2018. 9. hét/ 2018. 8. hét (százalék)
Vágósertés hazai termelésből	E	darab	21 902	33 142	32 179	146,92	97,09
		HUF/kg hasított meleg súly	472,52	455,97	469,18	99,29	102,90
	Valamennyi kategória <sup>b)</sup>	darab	51 110	60 520	58 722	114,89	97,03
		HUF/kg hasított meleg súly	475,19	455,49	468,68	98,63	102,90

<sup>a)</sup> Az ár nem tartalmazza a szállítási költséget.

<sup>b)</sup> S-P, Nem minősített, M1.

Forrás: AKI PÁIR

2. táblázat: A vágósertés vágóhídi belépési ára<sup>a)</sup> Magyarországon

Megnevezés	Mértékegység	2017. 9. hét	2018. 8. hét	2018. 9. hét	2018. 9. hét/ 2017. 9. hét (százalék)	2018. 9. hét/ 2018. 8. hét (százalék)
Vágósertés hazai termelésből származó	darab	51 110	60 520	58 722	114,89	97,03
	HUF/kg hasított meleg súly	485,89	465,68	478,87	98,56	102,83
Vágósertés importból származó	darab	7 751	...	7 777	100,34	...
	HUF/kg hasított meleg súly	468,17	...	472,75	100,98	...

...=Adatvédelmi korlátok miatt nem közölhető adat.

<sup>a)</sup> A sertések termelői ára a vágóhíd kapujában, amely tartalmazza a szállítási költséget is.

Forrás: AKI PÁIR

3. táblázat: A hizósertéstáp értékesítési ára Magyarországon

Megnevezés	Mértékegység	2017. január	2017. december	2018. január	2018. január / 2017. január (százalék)	2018. január / 2017. december (százalék)
Hizósertéstáp I.	tonna	3 793,33	6 837,30	7 374,99	194,42	107,86
	HUF/tonna	69 189	71 331	71 339	103,11	100,01
Hizósertéstáp II.	tonna	4 138,68	5 495,59	5 507,66	133,08	100,22
	HUF/tonna	66 352	67 829	68 631	103,43	101,18
Hizósertéstáp III.	tonna	...	...	...	...	...
	HUF/tonna	...	...	...	...	...

...=Adatvédelmi korlátok miatt nem közölhető adat.

Forrás: AKI PÁIR

4. táblázat: **A nyers sertéshúsok feldolgozóinak értékesítési ára Magyarországon**

Megnevezés	Mértékegység	2017. 9. hét	2018. 8. hét	2018. 9. hét	2018. 9. hét/ 2017. 9. hét (százalék)	2018. 9. hét/ 2018. 8. hét (százalék)
Csontos sertéshús, lehúzott, félben (fej, láb és farok nélkül)	tonna	152,77	183,87	191,47	125,33	104,13
	HUF/kg	720,98	718,82	729,73	101,21	101,52
Szalonnás és bőrös sertéshús, félben (fejvel, lábbal, farokkal)	tonna	292,83	495,11	526,28	179,72	106,30
	HUF/kg	575,74	535,76	550,24	95,57	102,70
Sertéskaraj, csonttal, szűzpecsenye nélkül	tonna	...	2,55	2,34	...	91,76
	HUF/kg	...	857,79	886,96	...	103,40
Sertéscomb, csont nélkül	tonna	78,25	235,42	263,34	336,55	111,86
	HUF/kg	868,45	746,36	764,61	88,04	102,45
Sertéstarja, csonttal	tonna	14,72	38,67	34,51	234,52	89,25
	HUF/kg	775,21	747,91	759,45	97,97	101,54

...=Adatvédelmi korlátok miatt nem közölhető adat.

Forrás: AKI PÁIR

5. táblázat: **A vágósertés termelői ára az EU néhány tagországában**

	EUR/kg hasított súly				
	2018. 7. hét	2018. 8. hét	2018. 9. hét	2018. 10. hét	2018. 11. hét
Vion (Hollandia)	1,40	1,45	1,50	1,50	–
Compexo (Hollandia)	1,27	1,30	1,35	1,35	–
Németország (szerződéses ár)	1,40	1,46	1,50	1,55	1,49
Tönnies (Németország)	1,40	1,46	1,50	1,55	1,47
West Fleisch (Németország)	1,38	1,44	1,48	1,53	1,46
Danish Crown (Dánia)	1,17	1,21	1,24	1,23	–
Tican (Dánia)	1,17	1,21	1,24	1,23	–
Covavee (Belgium)	–	–	–	–	–
Breton (Franciaország)	1,18	1,20	1,23	1,24	–

Forrás: Schuttert, Landbrug &amp; Fodevarer, MPB

6. táblázat: A vágósertés („E” minőségi kategória) vágóhídi belépési ára<sup>a)</sup> az Európai Unióban

	HUF/kg hasított hideg súly				
	2017. 9. hét	2018. 8. hét	2018. 9. hét	2018. 9. hét/ 2017. 9. hét (százalék)	2018. 9. hét/ 2018. 8. hét (százalék)
<b>Magyarország</b>	<b>491</b>	<b>478</b>	<b>491</b>	<b>100,00</b>	<b>102,82</b>
Belgium	411	381	386	93,89	101,17
Bulgária	580	538	519	89,52	96,49
Csehország	464	429	444	95,70	103,62
Dánia	436	402	411	94,24	102,19
Németország	484	476	492	101,51	103,40
Észtország	452	450	458	101,18	101,79
Görögország	548	513	–	–	–
Spanyolország	451	408	424	93,85	103,75
Franciaország	462	400	411	88,87	102,87
Horvátország	482	464	484	100,33	104,25
Írország	503	434	–	–	–
Olaszország	546	–	–	–	–
Ciprus	521	635	638	122,43	100,51
Lettország	449	453	463	103,14	102,27
Litvánia	468	461	480	102,65	104,19
Luxemburg	476	467	482	101,10	103,13
Málta	672	–	–	–	–
Hollandia	429	408	424	98,86	103,97
Ausztria	479	481	500	104,28	103,92
Lengyelország	456	460	471	103,13	102,41
Portugália	515	484	502	97,49	103,75
Románia	474	438	448	94,38	102,26
Szlovénia	486	491	504	103,66	102,66
Szlovákia	493	470	484	98,11	102,91
Finnország	463	490	494	106,63	100,80
Svédország	545	535	533	97,76	99,54
Egyesült Királyság	535	511	510	95,34	99,80
<b>EU</b>	<b>472</b>	<b>454</b>	<b>466</b>	<b>98,80</b>	<b>102,69</b>

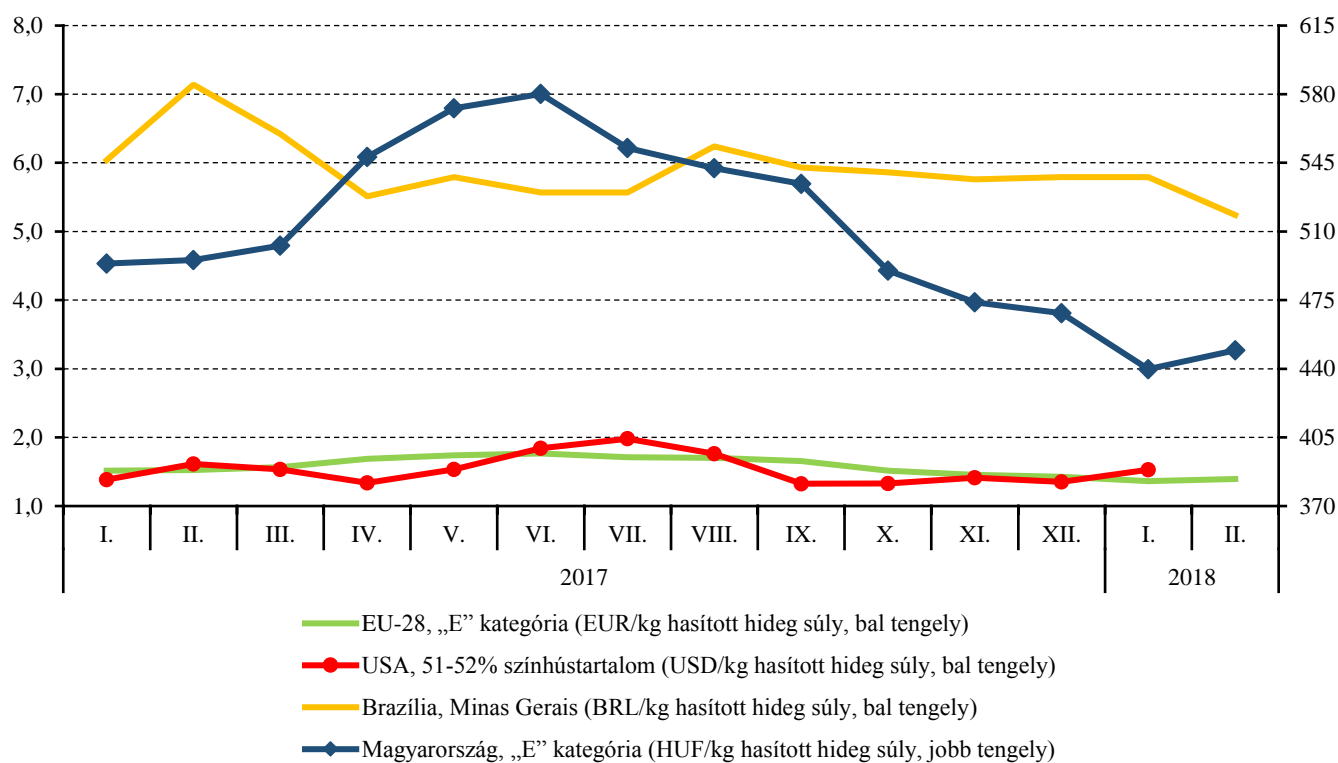
<sup>a)</sup> Az ár tartalmazza a szállítási költséget is.

Megjegyzés: Átszámítva az MNB hivatalos középárfolyamán.

Forrás: Európai Bizottság, AKI PÁIR

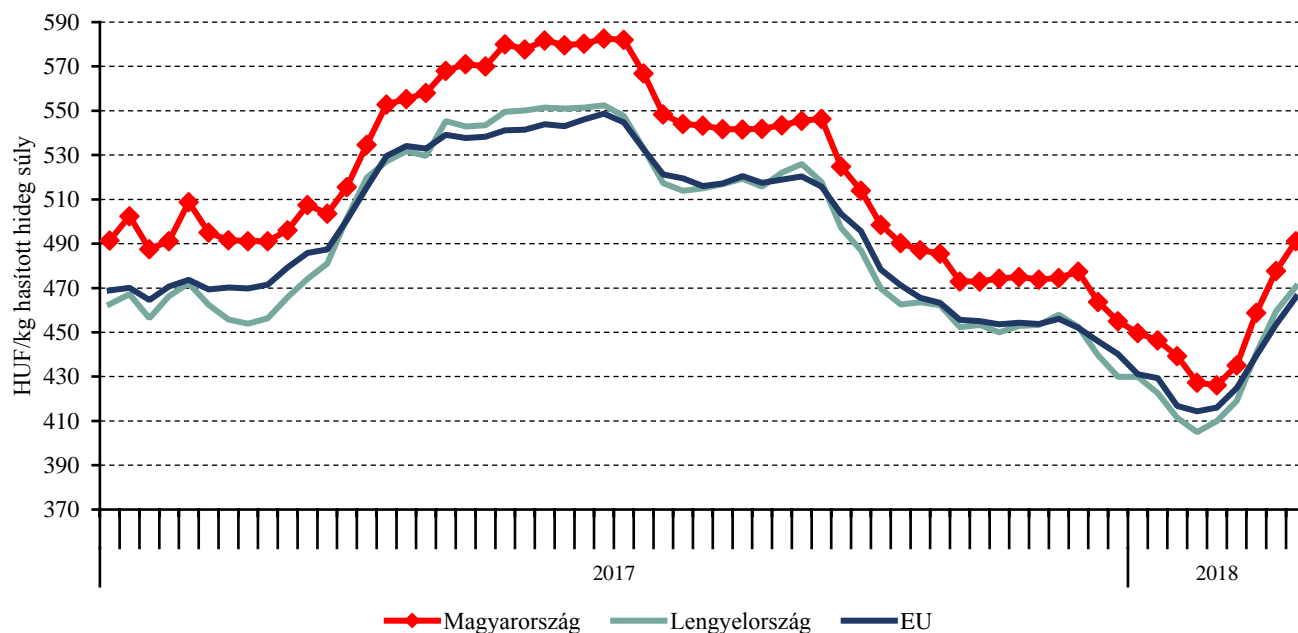


1. ábra: A sertés havi világpiaci ára nemzeti valutában (2017–2018)



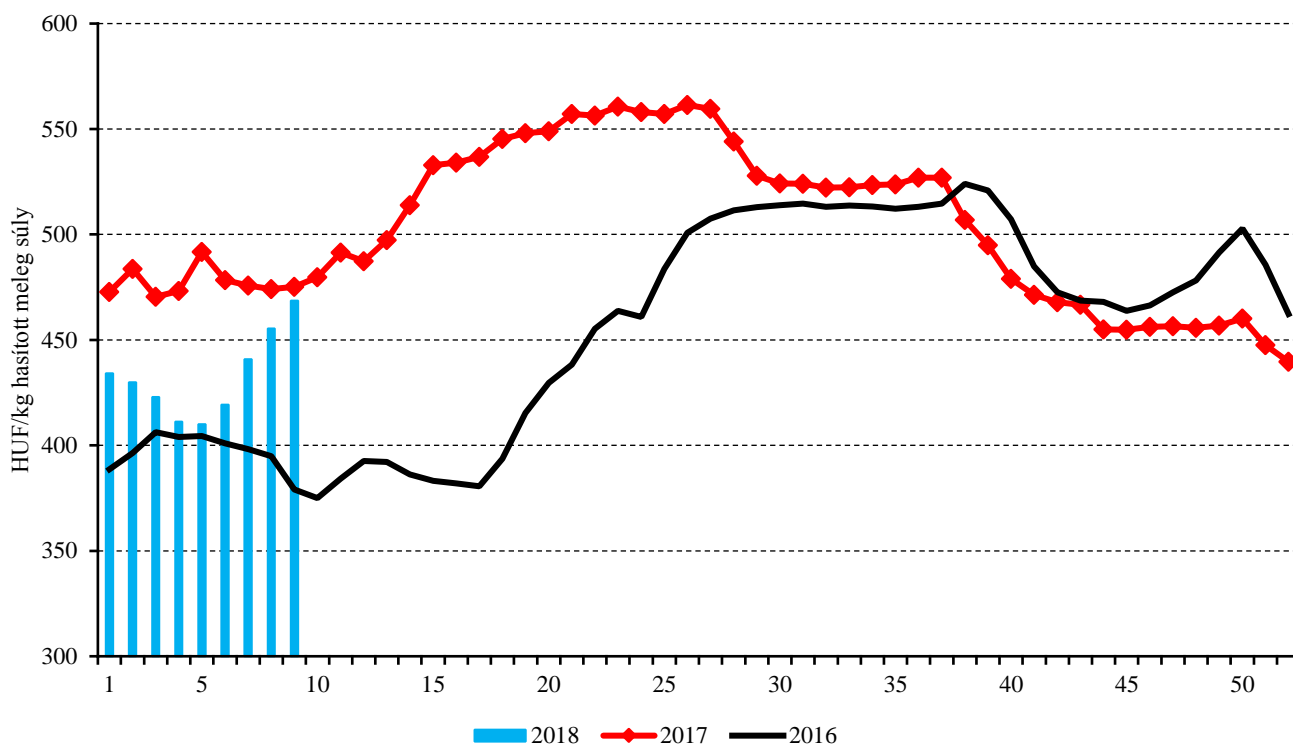
Forrás: USDA, Európai Bizottság, MPB, AKI PÁIR

2. ábra: A vágósertés („E” minőségi kategória) heti vágóhídi belépési ára az EU néhány tagországában (2017–2018)



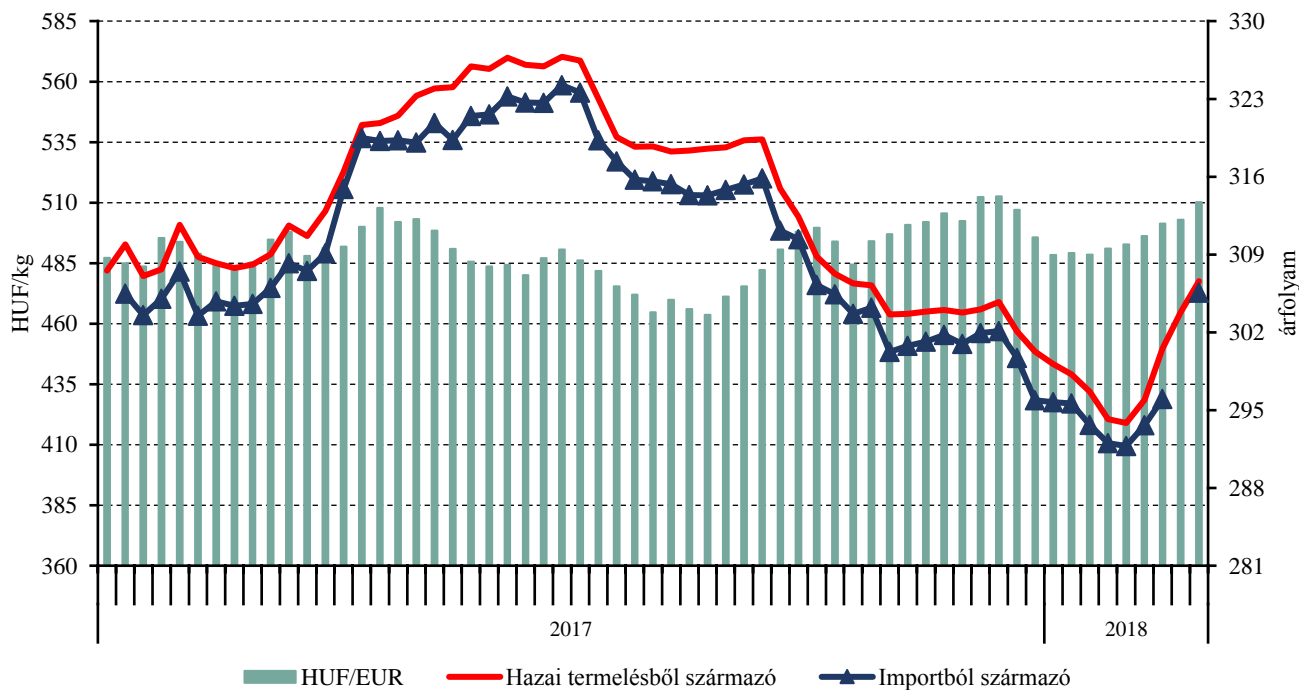
Forrás: Európai Bizottság, AKI PÁIR

3. ábra: A hazai termelésből származó vágósertés<sup>a)</sup> heti termelői ára Magyarországon (2016–2018)



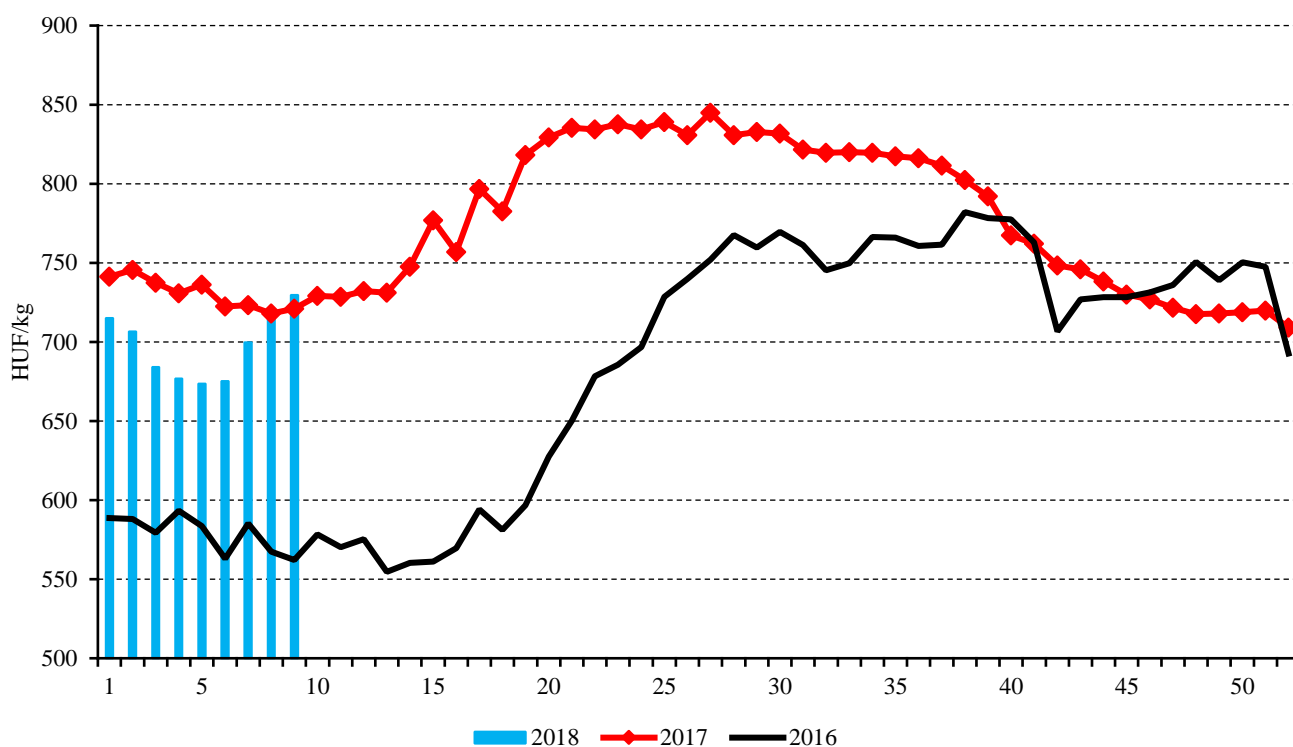
<sup>a)</sup> S-P, Nem minősített, M1.  
 Forrás: AKI PÁIR

4. ábra: A vágósertés heti vágóhídi belépési ára Magyarországon (2017–2018)



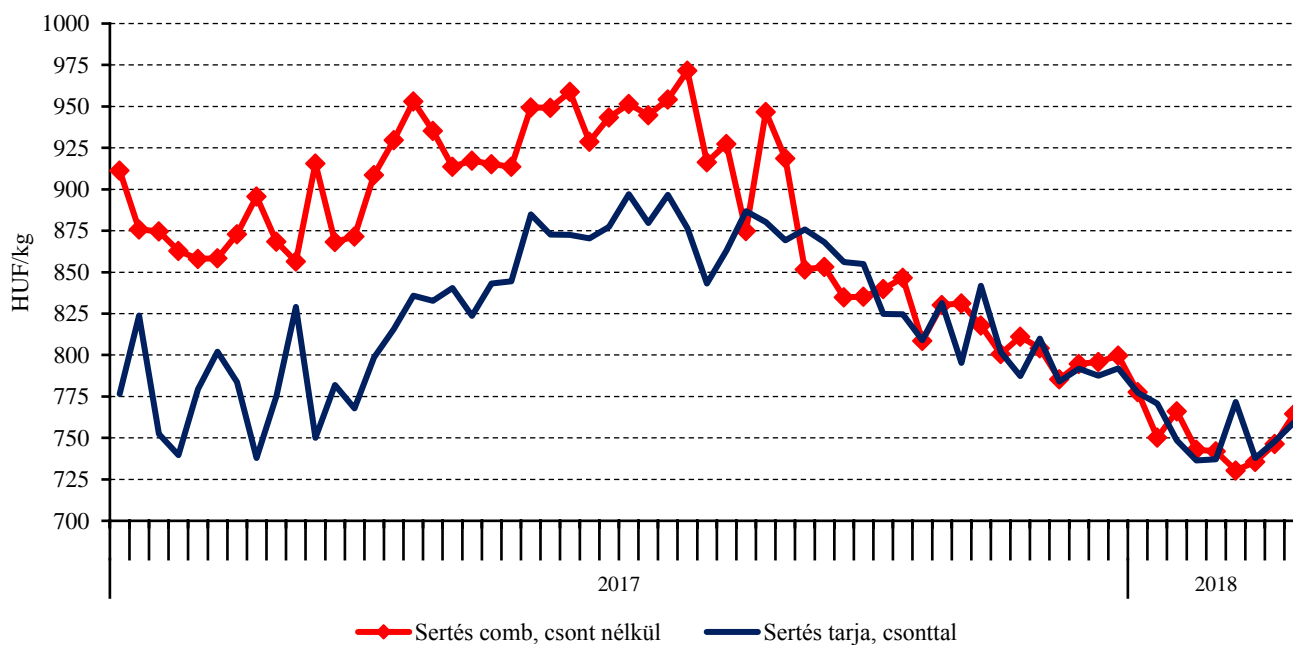
Forrás: AKI PÁIR, MNB

5. ábra: A csontos sertéshús, lehúzott, félben heti értékesítési ára Magyarországon (2016–2018)



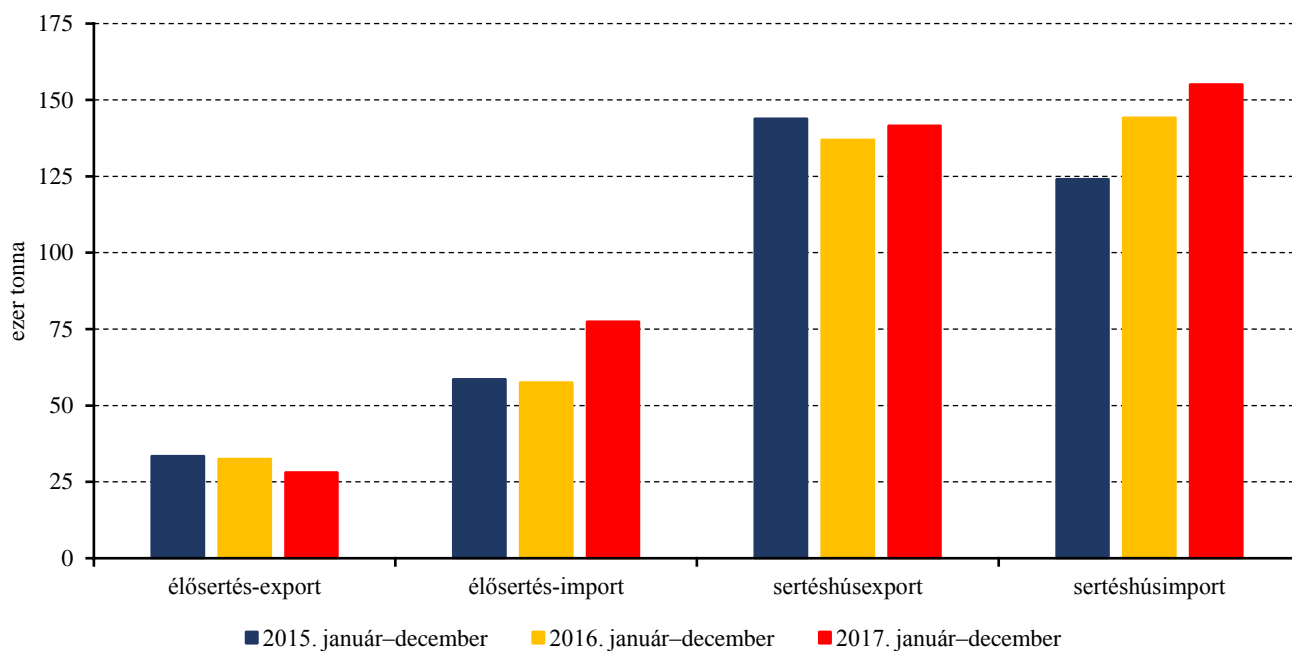
Forrás: AKI PÁIR

6. ábra: A darabolt sertéshúsok heti értékesítési ára Magyarországon (2017–2018)



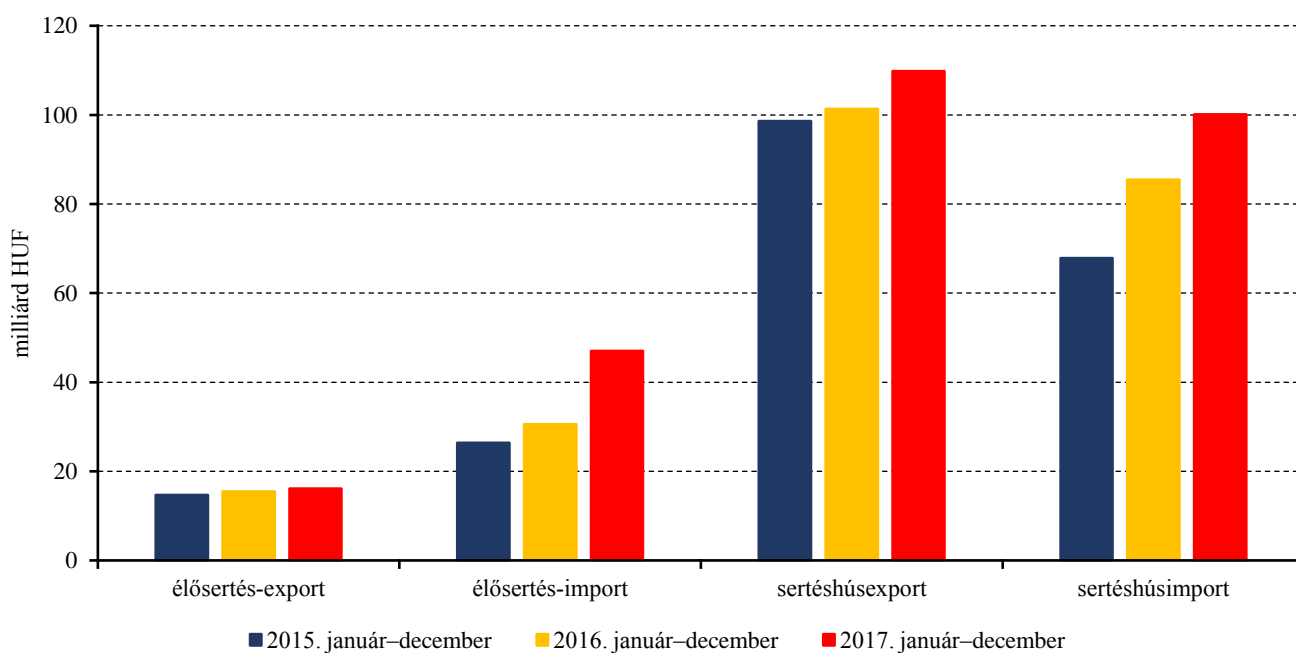
Forrás: AKI PÁIR

7. ábra: Az élő sertés és a sertéshús külkereskedelmének mennyisége Magyarországon



Forrás: KSH

8. ábra: Az élő sertés és a sertéshús külkereskedelmének értéke Magyarországon



Forrás: KSH

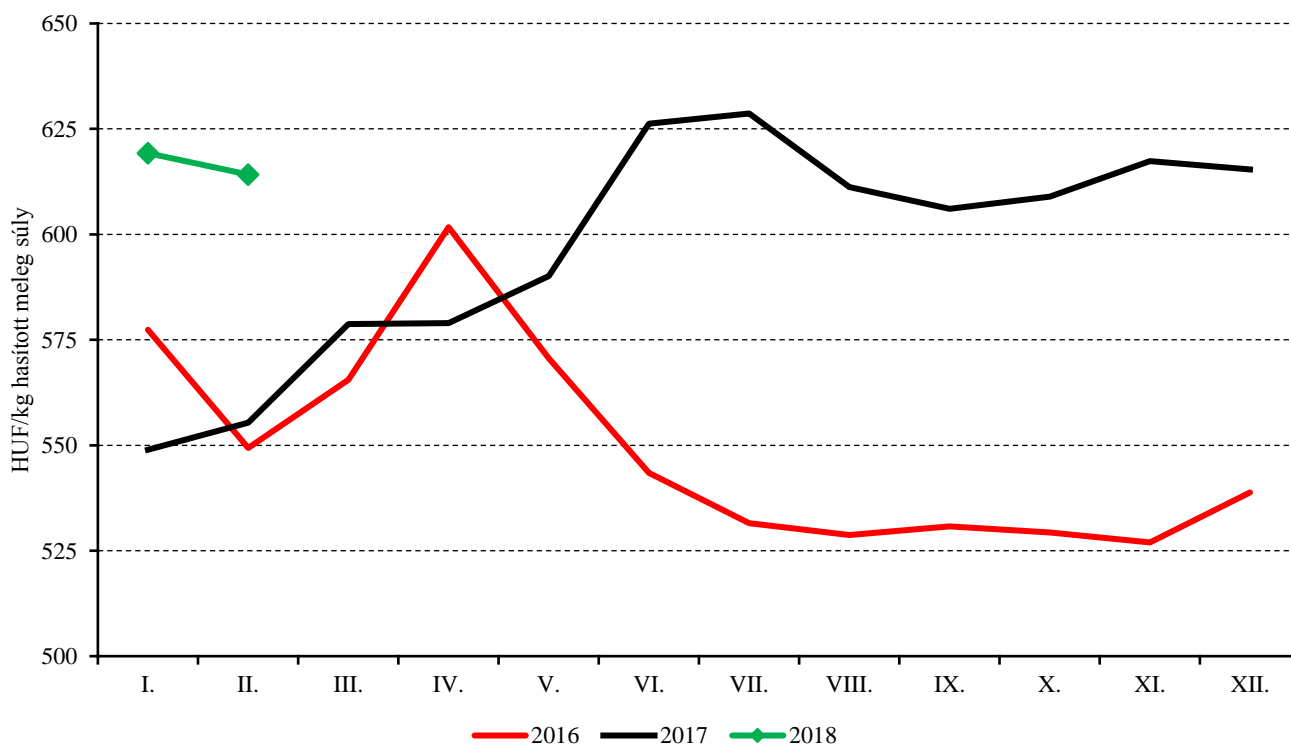
## Szarvasmarha

7. táblázat: A vágómarha termelői ára Magyarországon

Megnevezés	Minőségi kategória	Mértékegység	2017. 9. hét	2018. 8. hét	2018. 9. hét	2018. 9. hét/ 2017. 9. hét (százalék)	2018. 9. hét/ 2018. 8. hét (százalék)
Fiatal bika	E-P	darab	138	151	148	107,25	98,01
		hasított meleg súly (kg)	33 365	36 929	34 682	103,95	93,92
		HUF/kg hasított meleg súly	780,42	751,77	775,50	99,37	103,16
Vágótehén	E-P	darab	642	612	561	87,38	91,67
		hasított meleg súly (kg)	187 341	179 244	160 551	85,70	89,57
		HUF/kg hasított meleg súly	498,74	575,45	558,94	112,07	97,13
Vágóüsző	E-P	darab	58	76	73	125,86	96,05
		hasított meleg súly (kg)	12 826	19 763	17 569	136,98	88,90
		HUF/kg hasított meleg súly	588,22	594,73	605,63	102,96	101,83
Vágómarha összesen	E-P	darab	889	884	861	96,85	97,40
		hasított meleg súly (kg)	246 548	248 749	238 624	96,79	95,93
		HUF/kg hasított meleg súly	554,21	608,36	601,05	108,45	98,80

Forrás: AKI PÁIR

9. ábra: A vágómarha havi termelői ára Magyarországon (2016–2018)



Forrás: AKI PÁIR

8. táblázat: **A fiatal bika („R3” minőségi kategória) vágóhídi belépési ára<sup>a)</sup> az Európai Unióban**

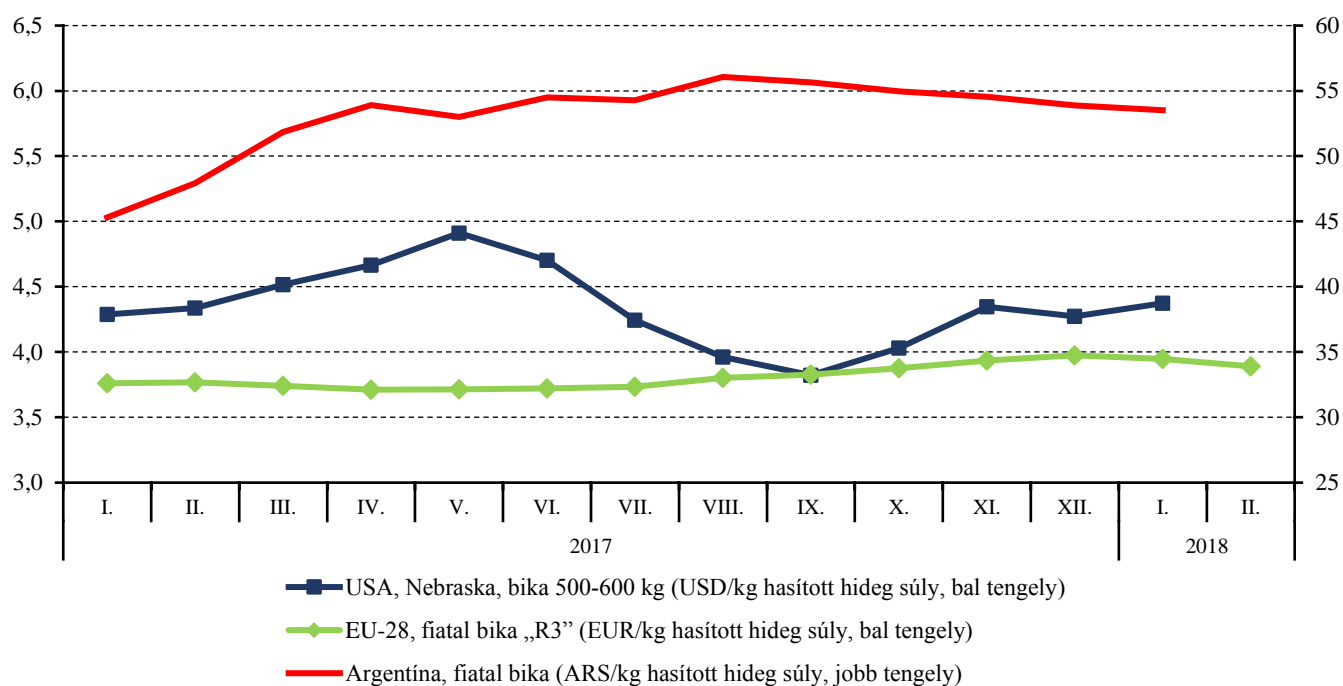
	HUF/kg hasított hideg súly				
	2017. 9. hét	2018. 8. hét	2018. 9. hét	2018. 9. hét/ 2017. 9. hét (százalék)	2018. 9. hét/ 2018. 8. hét (százalék)
<b>Magyarország</b>	–	–	–	–	–
Belgium	891	933	937	105,17	100,45
Bulgária	–	–	–	–	–
Csehország	1 015	1 099	1 096	107,97	99,76
Dánia	1 121	1 184	1 186	105,86	100,19
Németország	1 168	1 277	1 286	110,16	100,71
Észtország	991	1 060	1 027	103,64	96,89
Görögország	1 325	–	–	–	–
Spanyolország	1 167	1 213	1 226	105,01	101,10
Franciaország	1 156	1 205	1 208	104,47	100,25
Horvátország	1 091	1 088	1 097	100,58	100,86
Írország	1 117	1 174	1 185	106,08	100,98
Olaszország	1 233	1 281	1 279	103,68	99,82
Ciprus	–	–	–	–	–
Lettország	816	914	903	110,62	98,79
Litvánia	877	1 011	1 024	116,81	101,31
Luxemburg	1 147	1 080	1 142	99,53	105,69
Málta	982	–	–	–	–
Hollandia	968	1 052	1 114	115,03	105,88
Ausztria	1 184	1 237	1 257	106,17	101,63
Lengyelország	998	1 082	1 076	107,80	99,45
Portugália	1 168	1 196	1 205	103,10	100,69
Románia	841	910	970	115,46	106,67
Szlovénia	1 072	1 088	1 077	100,49	98,98
Szlovákia	1 044	1 068	1 080	103,42	101,11
Finnország	1 200	1 238	1 242	103,47	100,36
Svédország	1 447	1 395	1 378	95,25	98,84
Egyesült Királyság	1 201	1 216	1 229	102,31	101,11
<b>EU</b>	<b>1 157</b>	<b>1 216</b>	<b>1 222</b>	<b>105,56</b>	<b>100,50</b>

<sup>a)</sup>Az ár tartalmazza a szállítási költséget is.

Megjegyzés: Átszámítva az MNB hivatalos középárfolyamán.

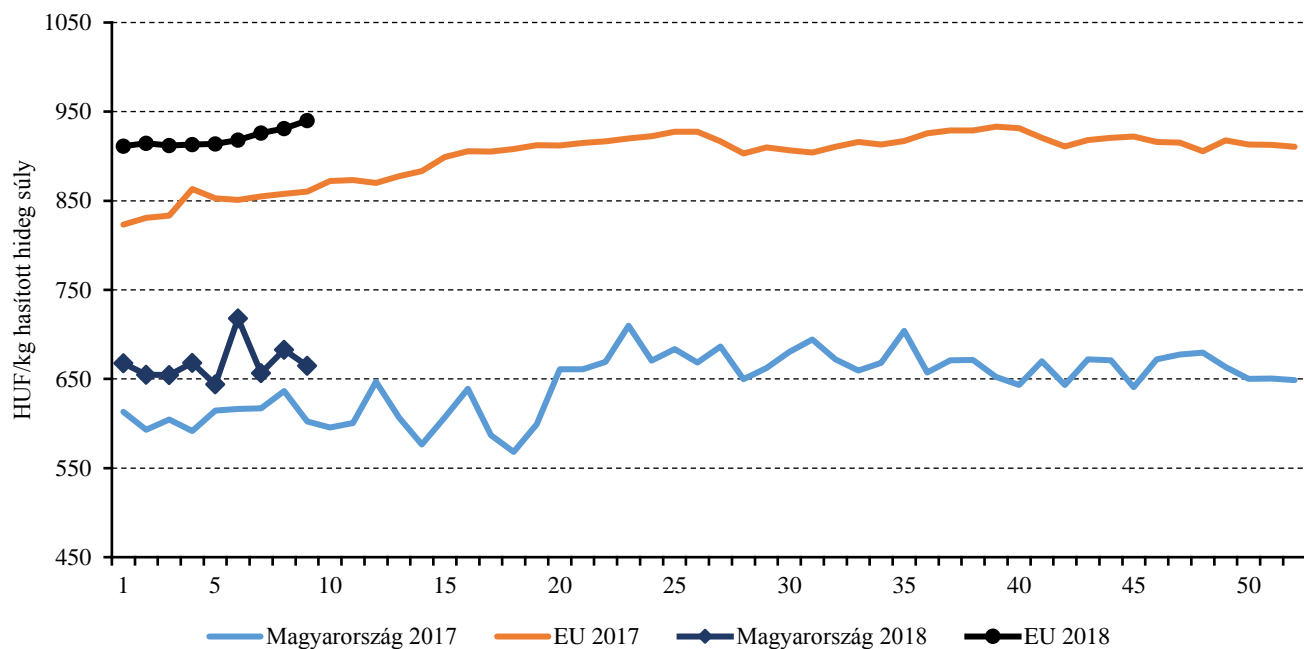
Forrás: Európai Bizottság, AKI PÁIR

10. ábra: A szarvasmarha havi világsi árában (2017–2018)



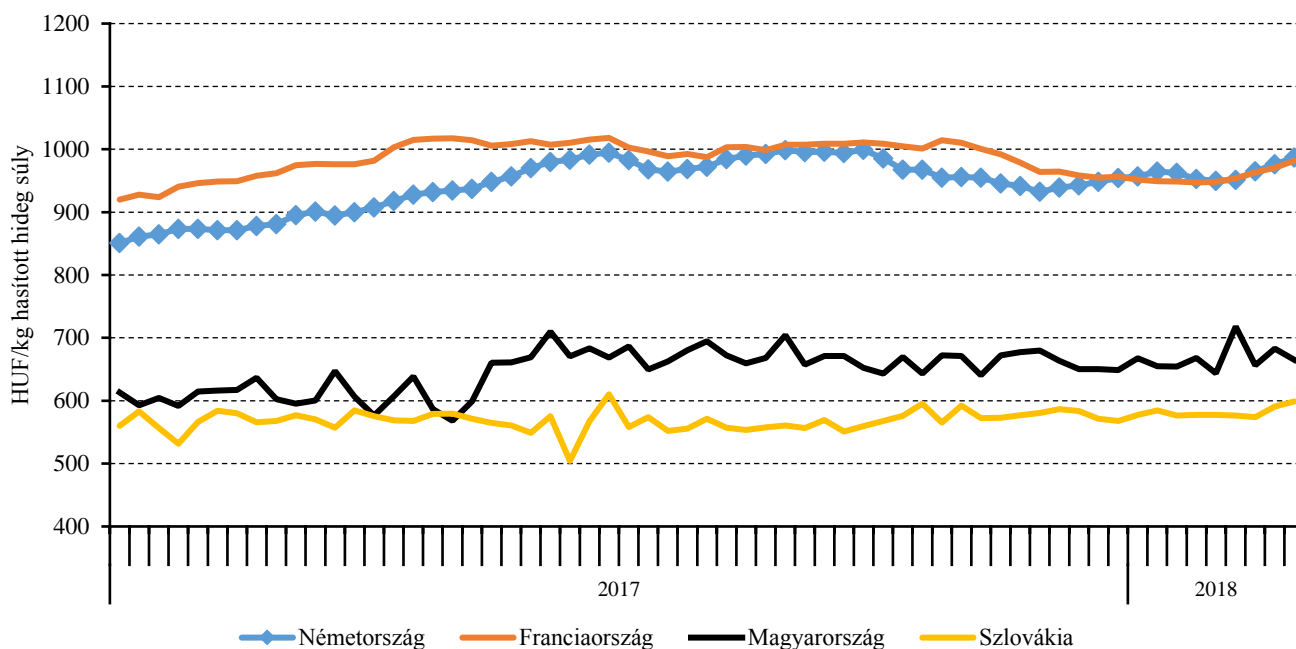
Forrás: USDA, Európai Bizottság, Minagri

11. ábra: A vágótehén „O3” heti vágóhídi belépési ára Magyarországon és az EU-ban (2017–2018)



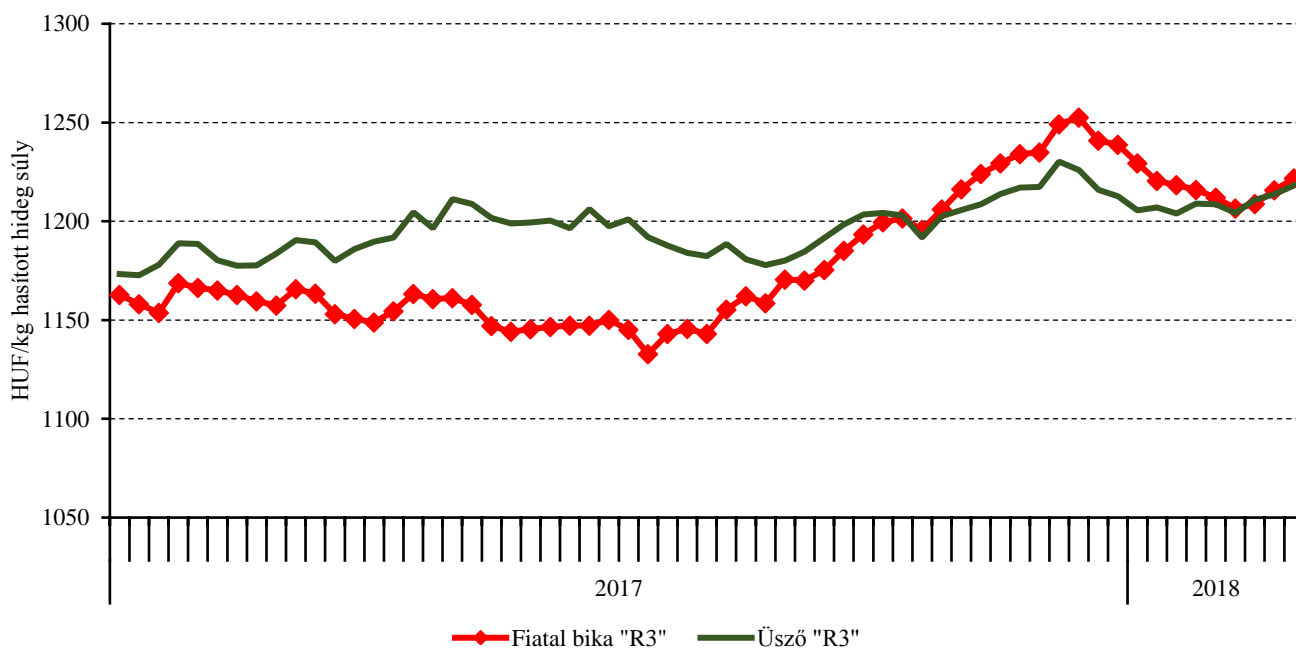
Forrás: Európai Bizottság, AKI PÁIR

12. ábra: A vágótehén „O3” heti vágóhídi belépési ára az EU néhány tagországában (2017–2018)



Forrás: Európai Bizottság, AKI PÁIR

13. ábra: A fiatal bika „R3” és az üsző „R3” heti vágóhídi belépési ára az EU-ban (2017–2018)



Forrás: Európai Bizottság

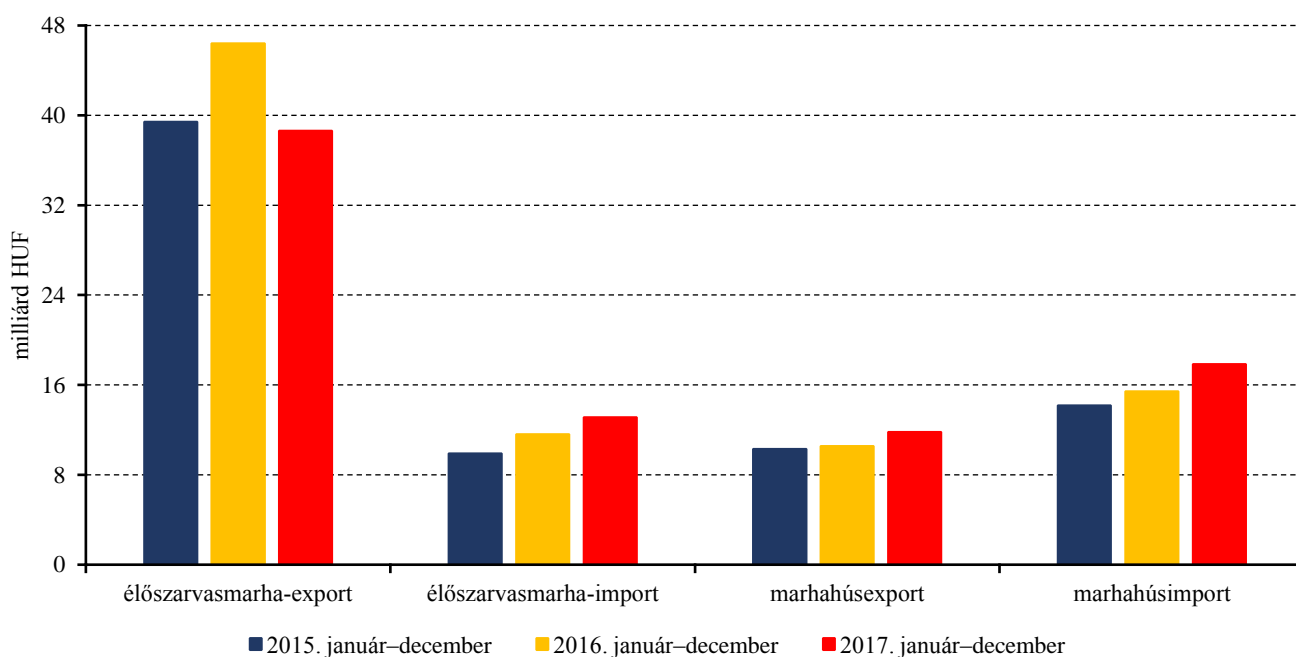


14. ábra: Az élő szarvasmarha és a marhahús külkereskedelmének mennyisége Magyarországon



Forrás: KSH

15. ábra: Az élő szarvasmarha és a marhahús külkereskedelmének értéke Magyarországon



Forrás: KSH

## Bárány

9. táblázat: A vágóbárány termelői ára Magyarországon

Megnevezés	Mértékegység	2017. 9. hét	2018. 8. hét	2018. 9. hét	2018. 9. hét/ 2017. 9. hét (százalék)	2018. 9. hét/ 2018. 8. hét (százalék)
Könnyű bárány	darab	1 299	3 377	3 719	286,30	110,13
	HUF/kg élősúly	725,88	899,23	918,93	126,60	102,19
Nehéz bárány	darab	660	1 009	904	136,97	89,59
	HUF/kg élősúly	633,81	827,30	829,94	130,94	100,32
Vágóbárány összesen	darab	1 959	4 386	4 623	235,99	105,40
	HUF/kg élősúly	694,86	882,68	901,53	129,74	102,13

...=Adatvédelmi korlátok miatt nem közölhető adat.

Forrás: AKI PÁIR

10. táblázat: A nehéz bárány (13 kg-nál nagyobb vágott súly) ára az Európai Unióban

	2017. 9. hét	2018. 8. hét	2018. 9. hét	2018. 9. hét/ 2017. 9. hét (százalék)	2018. 9. hét/ 2018. 8. hét (százalék)
Belgium	1 442	1 586	1 594	110,55	100,51
Dánia	1 426	1 544	1 527	107,06	98,92
Németország	1 637	1 734	1 762	107,64	101,64
Észtország	–	1 052	–	–	–
Spanyolország	1 415	1 637	1 646	116,27	100,51
Franciaország	1 628	1 888	1 936	118,91	102,50
Írország	1 400	1 522	1 513	108,07	99,41
Ciprus	1 671	1 664	1 663	99,50	99,94
Lettország	1 217	1 145	1 197	98,32	104,49
Litvánia	1 494	888	1 022	68,40	115,10
Hollandia	1 514	1 627	1 664	109,94	102,28
Ausztria	1 767	1 779	1 804	102,11	101,39
Lengyelország	1 074	–	–	–	–
Románia	676	735	753	111,42	102,53
Finnország	1 113	1 134	1 140	102,37	100,51
Svédország	1 489	–	1 529	102,67	–
Egyesült Királyság	1 383	1 619	1 736	125,53	107,23
Nagy-Britannia	1 384	1 631	1 750	126,45	107,33
Észak-Írország	1 369	1 468	1 552	113,39	105,76
<b>EU</b>	<b>1 401</b>	<b>1 638</b>	<b>1 713</b>	<b>122,30</b>	<b>104,56</b>

Megjegyzés: Átszámítva az MNB hivatalos középárfolyamán.

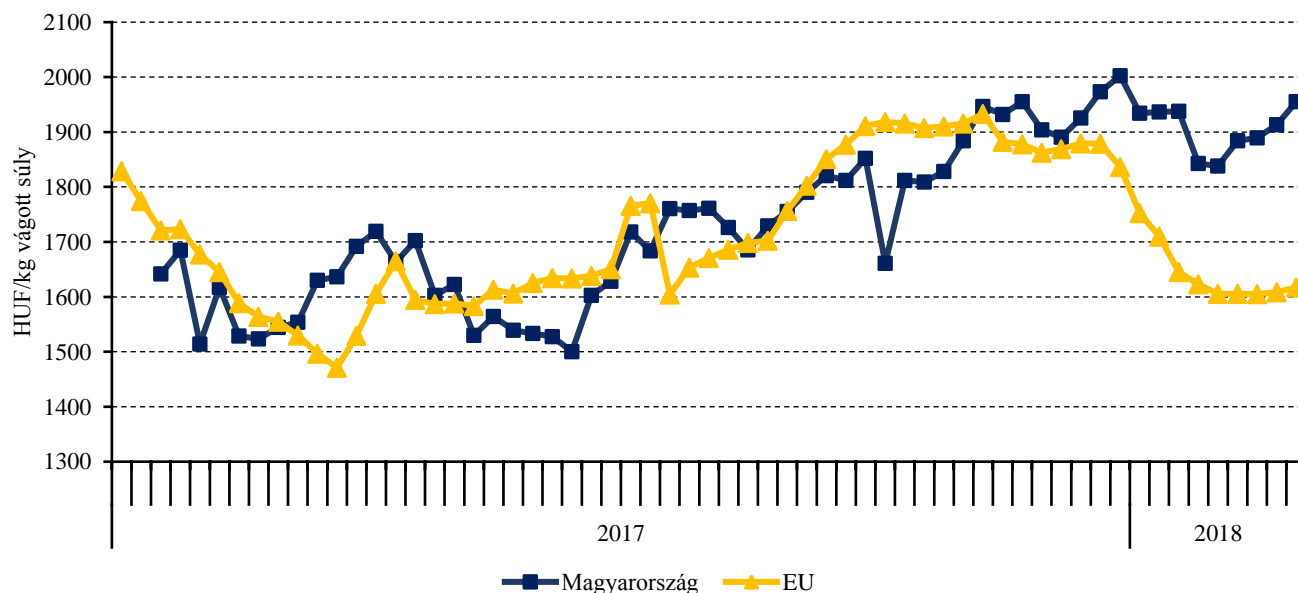
Forrás: Európai Bizottság, AKI PÁIR

11. táblázat: A könnyű bárány (13 kg-nál kisebb vágott súly) ára az Európai Unióban

	HUF/kg vágott súly				
	2017. 9. hét	2018. 8. hét	2018. 9. hét	2018. 9. hét/ 2017. 9. hét (százalék)	2018. 9. hét/ 2018. 8. hét (százalék)
<b>Magyarország</b>	<b>1 544</b>	<b>1 913</b>	<b>1 955</b>	<b>126,60</b>	<b>102,19</b>
Bulgária	1 714	1 759	1 768	103,15	100,51
Görögország	1 290	1 364	–	–	–
Spanyolország	1 795	1 784	1 793	99,89	100,51
Horvátország	2 027	1 924	2 053	101,29	106,70
Olaszország	1 486	1 551	1 547	104,08	99,70
Portugália	1 258	1 754	1 763	140,17	100,51
Szlovénia	1 660	1 722	1 720	103,62	99,86
Szlovákia	1 291	–	–	–	–
<b>EU</b>	<b>1 555</b>	<b>1 609</b>	<b>1 618</b>	<b>104,01</b>	<b>100,54</b>

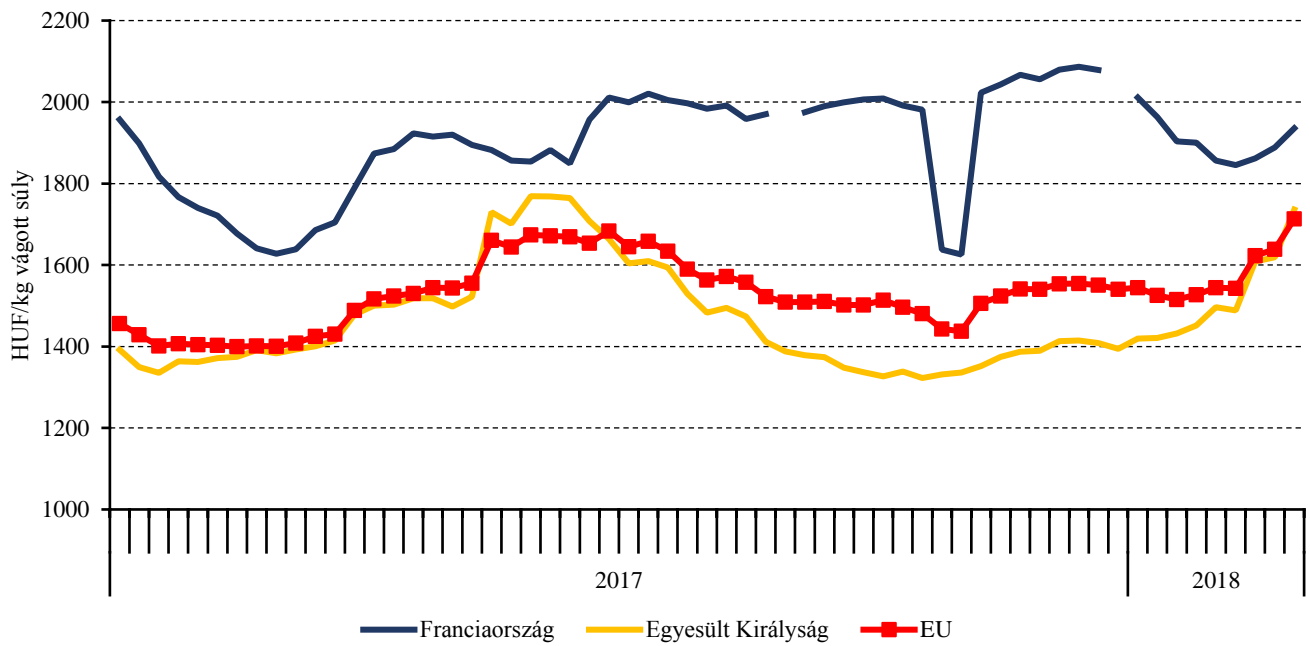
Megjegyzés: Átszámítva az MNB hivatalos középárfolyamán.  
Forrás: Európai Bizottság, AKI PÁIR

16. ábra: A könnyű bárány heti termelői ára Magyarországon és az EU-ban (2017–2018)



Forrás: Európai Bizottság, AKI PÁIR

17. ábra: A nehéz bárány heti termelői ára az EU-ban (2017–2018)



Forrás: Európai Bizottság

## Nemzetközi előrevetítések

12. táblázat: A világ hústermelése (2013–2018)

	2013	2014	2015	2016	2017 <sup>a)</sup>	2018 <sup>a)</sup>	2017/2016 (százalék)	2018/2017 (százalék)
ezer tonna								
<b>Sertéshús</b>								
Kína	54 930	56 710	54 870	52 990	53 500	54 750	100,96	102,34
Európai Unió	22 359	22 540	23 249	23 400	23 400	23 350	100,00	99,79
USA	10 525	10 368	11 121	11 319	11 722	12 188	103,56	103,98
Brazília	3 335	3 400	3 519	3 700	3 725	3 755	100,68	100,81
Oroszország	2 400	2 510	2 615	2 870	2 870	2 960	100,00	103,14
Vietnam	2 357	2 431	2 572	2 675	2 750	2 775	102,80	100,91
Kanada	1 822	1 805	1 899	1 955	1 960	2 000	100,26	102,04
Fülöp-szigetek	1 388	1 402	1 463	1 540	1 585	1 635	102,92	103,15
Mexikó	1 284	1 290	1 323	1 376	1 430	1 480	103,92	103,50
Japán	1 309	1 264	1 254	1 279	1 275	1 270	99,69	99,61
Egyéb	7 141	6 932	6 729	6 749	6 817	6 907	101,01	101,32
Összesen	108 850	110 652	110 614	109 853	111 034	113 070	101,08	101,83
<b>Marha- és borjúhús</b>								
USA	11 751	11 075	10 817	11 502	12 109	12 448	105,28	102,80
Brazília	9 675	9 723	9 425	9 284	9 450	9 700	101,79	102,65
Európai Unió	7 388	7 443	7 684	7 830	7 890	7 900	100,77	100,13
Kína	6 730	6 890	6 700	7 000	7 070	7 110	101,00	100,57
India	3 800	4 100	4 100	4 200	4 250	4 300	101,19	101,18
Argentína	2 850	2 700	2 720	2 650	2 760	2 900	104,15	105,07
Ausztrália	2 359	2 595	2 547	2 125	2 125	2 250	100,00	105,88
Mexikó	1 807	1 827	1 850	1 879	1 915	1 960	101,92	102,35
Pakisztán	1 630	1 685	1 710	1 750	1 780	1 800	101,71	101,12
Törökország	1 217	1 245	1 423	1 642	1 515	1 600	92,27	105,61
Oroszország	1 385	1 375	1 355	1 335	1 315	1 300	98,50	98,86
Egyéb	9 943	10 184	9 389	9 269	9 194	9 286	99,19	101,00
Összesen	60 535	60 842	59 720	60 466	61 373	62 554	101,50	101,92

<sup>a)</sup> Előrevetítés.  
Forrás: USDA

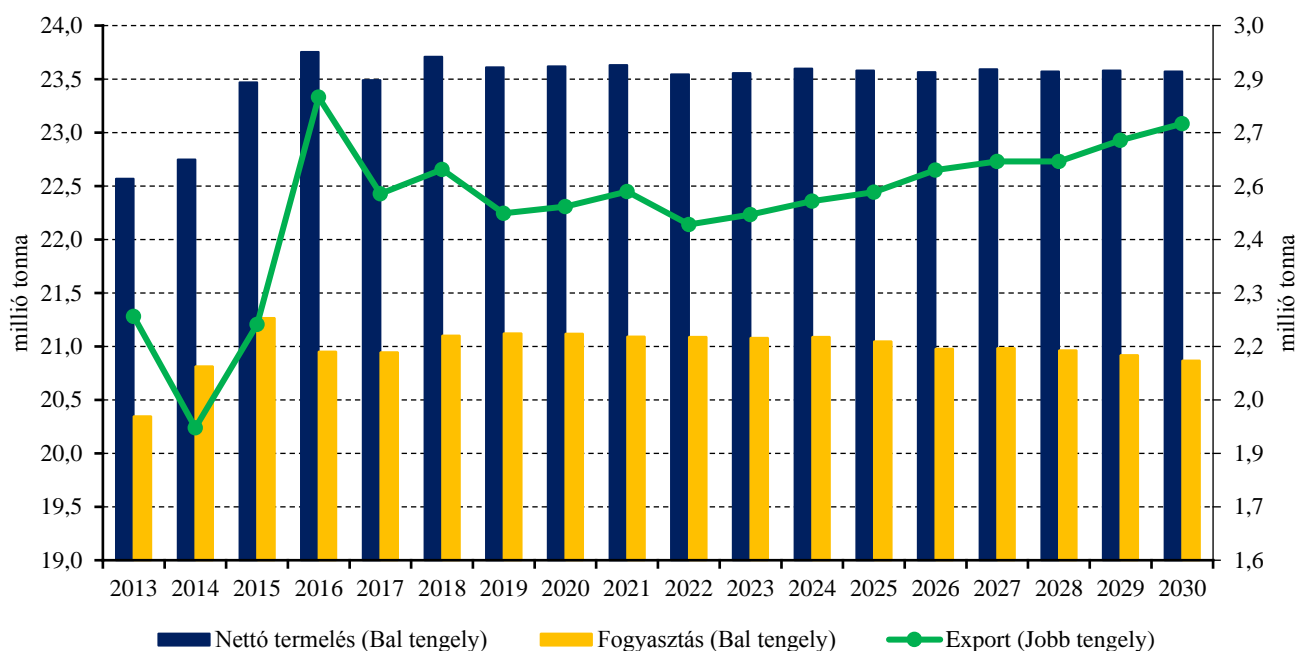
13. táblázat: Az Európai Unió húspiacának kilátásai rövid távon (2013–2018)

	2013	2014	2015	2016	2017 <sup>a)</sup>	2018 <sup>a)</sup>	2017/2016 (százalék)	2018/2017 (százalék)
ezer tonna								
<b>Sertéshús</b>								
Nettó termelés	22 569	22 747	23 470	23 752	23 491	23 722	98,90	100,98
EU-15	19 265	19 288	19 930	20 138	19 917	19 745	98,90	99,14
EU-13	3 304	3 459	3 540	3 614	3 574	3 646	98,89	102,01
Import	16	14	11	12	13	15	108,33	115,38
Export	2 238	1 947	2 217	2 812	2 559	2 636	91,00	103,01
Egy főre jutó fogyasztás (kg)	31,4	32,0	32,6	32,0	31,9	32,0	99,69	100,31
<b>Marha- és borjúhús</b>								
Nettó termelés	7 391	7 580	7 668	7 881	7 891	7 855	100,13	99,54
EU-15	6 678	6 791	6 830	6 984	6 977	6 942	99,90	99,50
EU-13	712	789	838	896	914	912	102,01	99,78
Import	304	308	300	304	289	318	95,07	110,03
Export	160	206	209	244	268	271	109,84	101,12
Egy főre jutó fogyasztás (kg)	10,4	10,6	10,7	10,9	10,8	10,8	99,08	100,00
<b>Juh- és kecskehús</b>								
Nettó termelés	868	864	887	879	902	917	102,62	101,66
EU-15	787	780	805	796	816	828	102,51	101,47
EU-13	81	84	82	84	87	89	103,57	102,30
Import	200	189	202	203	179	197	88,18	110,06
Export	36	32	20	19	33	35	173,68	106,06
Egy főre jutó fogyasztás (kg)	1,8	1,8	1,8	1,8	1,8	1,8	100,00	100,00

<sup>a)</sup> Előrevetítés.

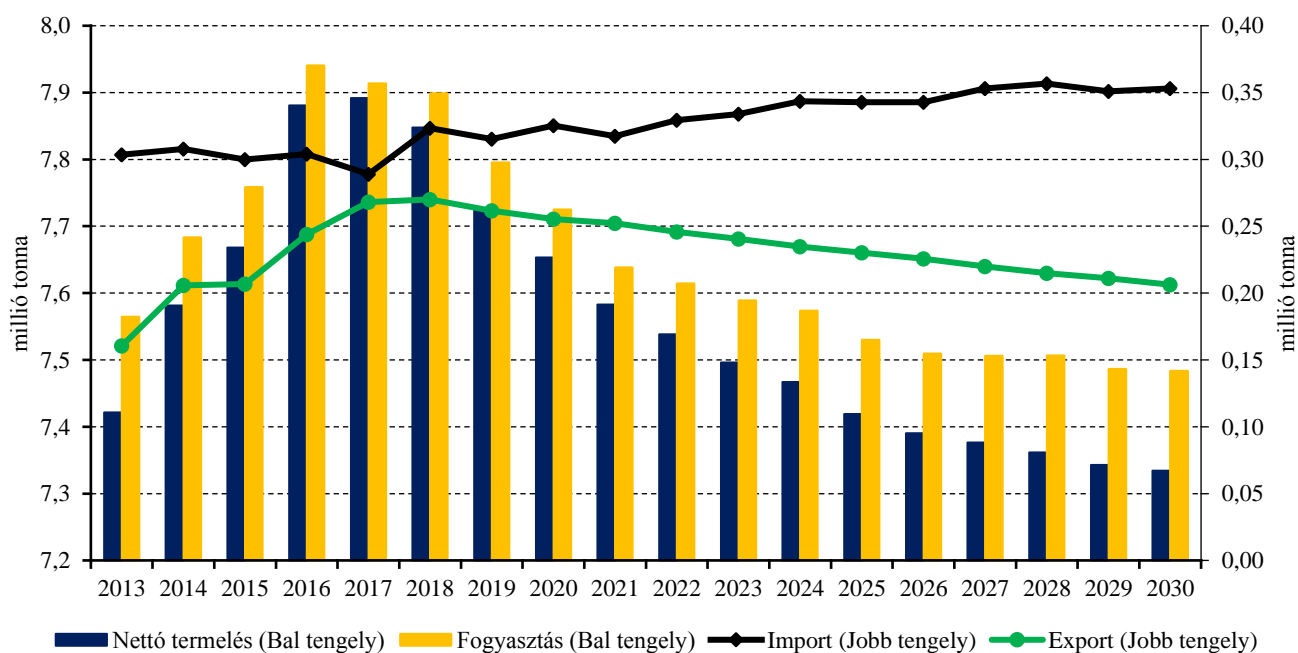
Forrás: Európai Bizottság

18. ábra: Az Európai Unió sertéshúspiacának kilátásai középtávon (2013–2030)



Forrás: Európai Bizottság

19. ábra: Az Európai Unió marha- és borjúhúspiacának kilátásai középtávon (2013–2030)



Forrás: Európai Bizottság

