

XXI. évfolyam, 4. szám, 2018



AGRÁRPIACI JELENTÉSEK

ÉLŐÁLLAT ÉS HÚS

Élőállat és Hús
XXI. évfolyam, 4. szám, 2018

Megjelenik kéthetente
2018. február 27.

Felelős szerkesztő
Dr. Stummer Ildikó

Szerző
Egri Edit
egri.edit@aki.gov.hu

Kiadó
Agrárgazdasági Kutató Intézet
H-1093 Budapest, Zsil utca 3-5.
Postacím: H-1463 Budapest, Pf.: 944
Telefon: (+36 70) 501-0446
Fax: (+36 1) 217-8111
www.aki.gov.hu
aki@aki.gov.hu
https://pair.aki.gov.hu

ISSN 1418 2130

Az Élőállat és Hús piaci jelentésen kívül kínáljuk még a Baromfi; Zöldség, Gyümölcs és Bor; Tej és Tejtermékek; Gabona és Ipari Növények piaci jelentéseket is.

A kiadványokkal kapcsolatban részletes felvilágosítást ad:
Publikációs Csoport
publikacio@aki.gov.hu
Telefon: (+36 70) 501-1156

Minden jog fenntartva. A kiadvány bármely részének sokszorosítása, adatainak bármilyen formában (nyomtatott vagy elektronikus) történő tárolása vagy továbbítása, illetőleg bármilyen elven működő adatbázis-kezelő segítségével történő felhasználása csak a kiadó előzetes írásbeli engedélyével történhet.

Tartalomjegyzék

| | |
|--------------------------------|----------|
| Összefoglaló..... | 3 |
| Piaci jelentés | 4 |
| Világ | 4 |
| Európai Unió..... | 4 |
| Magyarország | 4 |
| Agrárpolitikai hírek | 5 |
| Táblázatok, ábrák..... | 6 |
| Sertés | 6 |
| Szarvasmarha | 13 |
| Bárány..... | 18 |
| Nemzetközi előrevetítések..... | 21 |

Összefoglaló

Az Amerikai Egyesült Államok agrárminisztériumának (*USDA*) adatai alapján az USA-ban a bika ára 2 százalékkal 4,37 dollár (USD)/kilogramm hasított súlyra nőtt 2018 januárjában az egy évvel korábbihoz viszonyítva.

Braziliában a szarvasmarha ára brazil reálban kifejezve 1,3 százalékkal csökkent 2018 januárjában az előző év azonos hónapjának átlagárához képest.

Az Európai Unióban a fiatal bika „R3” kereskedelmi osztály vágóhídi belépési ára 3,95 euró/kilogramm hasított hideg súly volt 2018 januárjában, 4,9 százalékkal emelkedett az egy évvel korábbihoz viszonyítva.

Magyarországon a fiatal bika termelői ára 780 forint/kilogramm hasított meleg súly volt 2018 januárjában, nem változott számottevően az előző év azonos hónapjának átlagárához képest.

Piaci jelentés

Világ

Az Amerikai Egyesült Államok agrárminisztériumának (*USDA*) februárban megjelent projekciója szerint az USA marhahústermelése 4 százalékkal emelkedhet 2018 első negyedévében a 2017. január–márciusihoz képest. Az előző évinél nagyobb kínálat miatt a szakértők a vágómarha termelői árának 3–16 százalék közötti esésére számítanak az idén. Az előrejelzés szerint a marhahús egy főre jutó fogyasztása 1,5 százalékkal emelkedhet. Az USA marhahúsimportja várhatóan 3 százalékkal lesz több 2018. január–márciusban, mint az előző év azonos időszakában. A bővülő termelés és az erős kereslet hatására a nemzetközi piacon 9 százalékkal több marhahúst értékesíthetnek a jelzett időszakban.

Az *USDA* adatai szerint az Egyesült Államok marhahús-kibocsátása 8 százalékkal, borjúhústermelése 5 százalékkal nőtt 2018. januárban a 2017. januárihoz viszonyítva. A legfrissebb vágási adatok szerint 7 százalékkal emelkedett a szarvasmarhák vágása, ugyanakkor a vágóhidra kerülő állatok élősúlya nem változott számottevően. Az USA-ban a bika ára 2 százalékkal 4,37 dollár (USD)/kilogramm hasított súlyra nőtt 2018 januárjában az egy évvel korábbihoz viszonyítva.

Brazíliában a szarvasmarha ára brazil reálban kifejezve 1,3 százalékkal csökkent 2018 januárjában az előző év azonos hónapjának átlagárához képest. A *Rabobank* szakértői szerint Brazília marhahús-kibocsátása 5 százalékkal nőhet az idén a 2017. évihez képest. A bővülést főként a tehének vágásszámának emelkedése okozhatja. Az elemzők mind a termelők, mind a feldolgozók bevételeinek növekedését vetítik előre. A feldolgozók a rendelkezésre álló kapacitásaik jobb kihasználásával mérsékelhetik a fix költségeiket, az állattartóknál pedig a hizlalható állatok létszámának emelkedése segíthet a költségek optimalizálásában. Az élő állatok felvásárlási árában meghatározó tényező lehet a belső fogyasztás élénkülése.

A földművelésügyi, állattenyésztési és halászati minisztérium (*Minagri*) adatai szerint Argentínában a szarvasmarha ára argentin pezóban kifejezve 18 százalékkal emelkedett 2018 januárjában az előző év hasonló

időszakához viszonyítva.

Európai Unió

A *Rabobank* előrejelzése szerint az Európai Unió marhahústermelése kismértékben emelkedhet az idén a tavalyi évihez viszonyítva. A nagyobb szarvasmarhátartó országok közül Lengyelországban, Írországban és Spanyolországban növekedés, míg Németországban, Franciaországban és az Egyesült Királyságban mérséklődés várható. A bővülő marhahúsimport részben kompenzálhatja az Egyesült Királyság és Franciaország kibocsátásának csökkenését.

Az Európai Bizottság adatai szerint a közösség 768 ezer tonna élő szarvasmarhát és marhahúst értékesített a nemzetközi piacon 2017-ben, 9,5 százalékkal többet, mint az előző évben. A legnagyobb piacok Törökország (13 százalék részesedés), Hongkong (12 százalék) és Izrael (6 százalék) voltak. A Hongkongba szállított mennyiség 56 százalékkal, a Törökországba kerülő 37 százalékkal nőtt, az Izraelbe eladott élő szarvasmarha és marhahús volumene 6 százalékkal emelkedett.

Az unió élőmarha- és marhahúsimportja 11 százalékkal 306 ezer tonnára csökkent 2017. január–decemberben a 2016-ban beszállított mennyiséghez képest. A behozatal 38 százaléka Brazíliából, 19 százaléka Uruguayból és 16 százaléka Argentínából származott. Brazíliából 18 százalékkal kevesebb, míg Argentínából 15 százalékkal, Uruguayból pedig 2 százalékkal több marhahús érkezett a megfigyelt periódusban.

Az Európai Unióban a fiatal bika „R3” kereskedelmi osztály vágóhídi belépési ára 3,95 euró/kilogramm hasított hideg súly volt 2018 januárjában, 4,9 százalékkal emelkedett az egy évvel korábbihoz képest. A tehén „O3” ára 9,3 százalékkal, az üsző „R3” ára 2,3 százalékkal nőtt a megfigyelt időszakban.

Magyarország

A KSH adatai alapján Magyarország élőmarha-exportja 7 százalékkal csökkent 2017. január–novemberben a 2016. január–novemberihez képest. A főbb partnerek Törökország, Ausztria és Oroszország voltak. A legtöbb szarvasmarhát Törökországba szállítottuk, ahova 5 százalékkal csökkent a kivitel. Az Oroszországba szállított mennyiség 6 százalékkal növekedett, míg Ausztriába 11 százalékkal kevesebb szarvasmarha került. Magyarország élőmarha-importja 26 százalékkal nőtt 2017. január–novemberben a 2016 első tizenegy hónapjában beszállított mennyiséghez képest. Az élő szarvasmarha 41 százaléka Hollandiából és Német-

országból származott. Magyarország marhahúsexportjának mennyisége 3 százalékkal csökkent, míg értéke 9 százalékkal emelkedett a vizsgált időszakban. A marhahúsimport volumene 10 százalékkal, értéke 15 százalékkal nőtt. Magyarország nettó exportőr volt élő szarvasmarhából és marhahúsból a megfigyelt periódusban.

Magyarországon a fiatal bika termelői ára 780 forint/kilogramm hasított meleg súly volt 2018 januárjában, nem változott számottevően az előző év azonos hónapjának átlagárához viszonyítva. A vágótehén ára 15 százalékkal nőtt, míg a vágóüszőé 1 százalékkal csökkent ugyanekkor. A KSH adatai szerint a marharostélyos fogyasztói ára 5 százalékkal emelkedett 2018 januárjában az egy évvel korábbihoz képest.

Agrárpolitikai hírek

- A sertés állatjóléti támogatások 2017. negyedik negyedévi alakulásáról tájékoztatót tett közzé a Földművelésügyi Minisztérium (FM). A sertéságazatot érintő nemzeti hatáskörben meghirdetett támogatások közül a sertés állatjóléti támogatások a legjelentősebbek. A sertéstartók a sertésenyésztés során az előírásokon túlmutató kötelezettségvállalás ellentételezésére vehetik igénybe ezt a vissza nem térítendő támogatást. A hízók után igénybe vehető sertés állatjóléti támogatások fenntartását az Európai Bizottság évi 7,64 milliárd forint támogatási kerettel engedélyezte Magyarország számára, amely nemzeti hatáskörben 20 százalékkal meghaladható. A 2014. évtől kezdődően végrehajtott áfacsökkenés gazdaságfehérítő hatására, valamint a 2014. és 2016. években bekövetkezett sertéslétszám-növekedés következtében a támogatási igény folyamatosan nőtt, hiszen míg 2014-ben 3,9 millió darab, addig 2015-ben már 4,18 millió darab, 2016-ban pedig már 4,2 millió darab sertés után igényeltek támogatást a termelők. A támogatásban a hazai sertéstartóktól vágóhidra kerülő vagy élve külföldre kiszállított vágósertések, továbbá a tenyésztésre tovább értékesített kocasüldők részesülnek. A megnövekedett termelői igények kielégítése érdekében nemzeti hatáskörben, többlet költségvetési források beállításával volt mód támogatási keretemelésre, amelynek révén a 2014. évi keret 7,2 milliárdról 8,5 milliárd forintra, 2015 végére 8,5-ről 9,1 milliárd forintra

emelkedett, míg végül a 2016. és 2017. éves keret a maximálisan nyújtható 9,144 milliárd forintra nőtt. Ezt a támogatási keretösszeget – amely már eléri a nemzeti hatáskörben 20 százalékkal megemelhető felső mértéket – Magyarország nem lépheti túl. Ez azt jelenti, hogy 2017. első három negyedévében minden jogosnak minősülő kérelem 100 százalékban kifizetésre került, de a 2017. IV. negyedév után igényelt várható jogos kérelmek teljes kifizetésére a maradék keret nem nyújt lehetőséget. Ilyenkor – a korábbi évek gyakorlatának megfelelően – a jogos kérelmek kifizetésének arányos visszaosztására kerül sor. A termelők korábban, a 2014–2016. években a IV. negyedévre vonatkozóan a jogos támogatási igények 57,78 százalékát, 62,94 százalékát, illetve 59,49 százalékát kapták meg. A 2017. I–III. negyedévi állatjóléti támogatási igények Magyar Államkincstár által elvégzett feldolgozása alapján 2017. év IV. negyedév után a támogatás az egy-egy kérelemben jogosan igényelt támogatási összeg 52–54 százalékáig lesz teljesíthető. A támogatást a Magyar Államkincstár előreláthatólag 2018. április első hetében fizeti ki. A sertéságazatban igénybe vehető állatjóléti támogatást 2018. december 31-ig hagyta jóvá az Európai Bizottság, a támogatási program további működtetése újabb notifikációt tesz szükségessé. E folyamatban az FM mindent megtesz annak érdekében, hogy valamennyi valós költségre az általuk jóváhagyott keretösszeg elegendő legyen.

Táblázatok, ábrák

Sertés

1. táblázat: A vágósertés termelői ára^{a)} Magyarországon

| Megnevezés | Minőségi kategória | Mértékegység | 2017. 7. hét | 2018. 6. hét | 2018. 7. hét | 2018. 7. hét/ 2017. 7. hét (százalék) | 2018. 7. hét/ 2018. 6. hét (százalék) |
|------------------------------|------------------------------------|----------------------------|--------------|--------------|--------------|---|---|
| Vágósertés hazai termelésből | E | darab | 23 972 | 31 221 | 32 371 | 135,04 | 103,68 |
| | | HUF/kg hasított meleg súly | 472,58 | 417,59 | 440,81 | 93,28 | 105,56 |
| | Valamennyi kategória ^{b)} | darab | 52 213 | 57 848 | 59 415 | 113,79 | 102,71 |
| | | HUF/kg hasított meleg súly | 475,78 | 419,36 | 440,85 | 92,66 | 105,12 |

^{a)} Az ár nem tartalmazza a szállítási költséget.

^{b)} S-P, Nem minősített, M1.

Forrás: AKI PÁIR

2. táblázat: A vágósertés vágóhídi belépési ára^{a)} Magyarországon

| Megnevezés | Mértékegység | 2017. 7. hét | 2018. 6. hét | 2018. 7. hét | 2018. 7. hét/ 2017. 7. hét (százalék) | 2018. 7. hét/ 2018. 6. hét (százalék) |
|---------------------------------------|----------------------------|--------------|--------------|--------------|---|---|
| Vágósertés hazai termelésből származó | darab | 52 213 | 57 848 | 59 415 | 113,79 | 102,71 |
| | HUF/kg hasított meleg súly | 486,48 | 429,55 | 451,04 | 92,72 | 105,00 |
| Vágósertés importból származó | darab | 6 654 | 7 728 | 6 955 | 104,52 | 90,00 |
| | HUF/kg hasított meleg súly | 469,27 | 418,07 | 428,89 | 91,39 | 102,59 |

...=Adatvédelmi korlátok miatt nem közölhető adat.

^{a)} A sertések termelői ára a vágóhíd kapujában, amely tartalmazza a szállítási költséget is.

Forrás: AKI PÁIR

3. táblázat: A hizósertéstáp értékesítési ára Magyarországon

| Megnevezés | Mértékegység | 2017. január | 2017. december | 2018. január | 2018. január / 2017. január (százalék) | 2018. január / 2017. december (százalék) |
|--------------------|--------------|--------------|----------------|--------------|--|--|
| Hizósertéstáp I. | tonna | 3 793,33 | 6 837,30 | 7 374,99 | 194,42 | 107,86 |
| | HUF/tonna | 69 189 | 71 331 | 71 339 | 103,11 | 100,01 |
| Hizósertéstáp II. | tonna | 4 138,68 | 5 495,59 | 5 507,66 | 133,08 | 100,22 |
| | HUF/tonna | 66 352 | 67 829 | 68 631 | 103,43 | 101,18 |
| Hizósertéstáp III. | tonna | ... | ... | ... | ... | ... |
| | HUF/tonna | ... | ... | ... | ... | ... |

...=Adatvédelmi korlátok miatt nem közölhető adat.

Forrás: AKI PÁIR

4. táblázat: **A nyers sertéshúsok feldolgozó értékesítési ára Magyarországon**

| Megnevezés | Mértékegység | 2017. 7. hét | 2018. 6. hét | 2018. 7. hét | 2018. 7. hét/ 2017. 7. hét (százalék) | 2018. 7. hét/ 2018. 6. hét (százalék) |
|--|--------------|--------------|--------------|--------------|---|---|
| Csontos sertéshús, lehúzott, félben (fej, láb és farok nélkül) | tonna | 155,39 | 181,88 | 182,87 | 117,69 | 100,54 |
| | HUF/kg | 723,18 | 675,31 | 699,80 | 96,77 | 103,63 |
| Szalonnás és bőrös sertéshús, félben (fejvel, lábbal, farokkal) | tonna | 324,05 | 485,90 | 501,39 | 154,73 | 103,19 |
| | HUF/kg | 571,98 | 503,60 | 519,47 | 90,82 | 103,15 |
| Sertéskaraj, csonttal, szűzpecsenye nélkül | tonna | ... | 13,19 | 1,89 | ... | 14,35 |
| | HUF/kg | ... | 835,89 | 839,97 | ... | 100,49 |
| Sertéscomb, csont nélkül | tonna | 74,39 | 214,77 | 212,54 | 285,71 | 98,96 |
| | HUF/kg | 872,94 | 730,42 | 735,65 | 84,27 | 100,72 |
| Sertésstarja, csonttal | tonna | 10,86 | 23,66 | 28,08 | 258,46 | 118,66 |
| | HUF/kg | 783,70 | 771,65 | 737,96 | 94,16 | 95,63 |

...=Adatvédelmi korlátok miatt nem közölhető adat.

Forrás: AKI PÁIR

5. táblázat: **A vágósertés termelői ára az EU néhány tagországában**

| | EUR/kg hasított súly | | | | |
|------------------------------|----------------------|--------------|--------------|--------------|--------------|
| | 2018. 5. hét | 2018. 6. hét | 2018. 7. hét | 2018. 8. hét | 2018. 9. hét |
| Vion (Hollandia) | 1,30 | 1,32 | 1,40 | 1,45 | – |
| Compexo (Hollandia) | 1,16 | 1,18 | 1,27 | 1,30 | – |
| Németország (szerződéses ár) | 1,30 | 1,33 | 1,40 | 1,46 | 1,50 |
| Tönnies (Németország) | 1,30 | 1,33 | 1,40 | 1,46 | 1,50 |
| West Fleisch (Németország) | 1,28 | 1,31 | 1,38 | 1,44 | 1,48 |
| Danish Crown (Dánia) | 1,14 | 1,14 | 1,17 | 1,21 | – |
| Tican (Dánia) | 1,14 | 1,14 | 1,17 | 1,21 | – |
| Covavee (Belgium) | – | – | – | – | – |
| Breton (Franciaország) | 1,13 | 1,14 | 1,18 | 1,20 | – |

Forrás: Schuttert, Landbrug & Fodevarer, MPB

6. táblázat: A vágósertés („E” minőségi kategória) vágóhídi belépési ára^{a)} az Európai Unióban

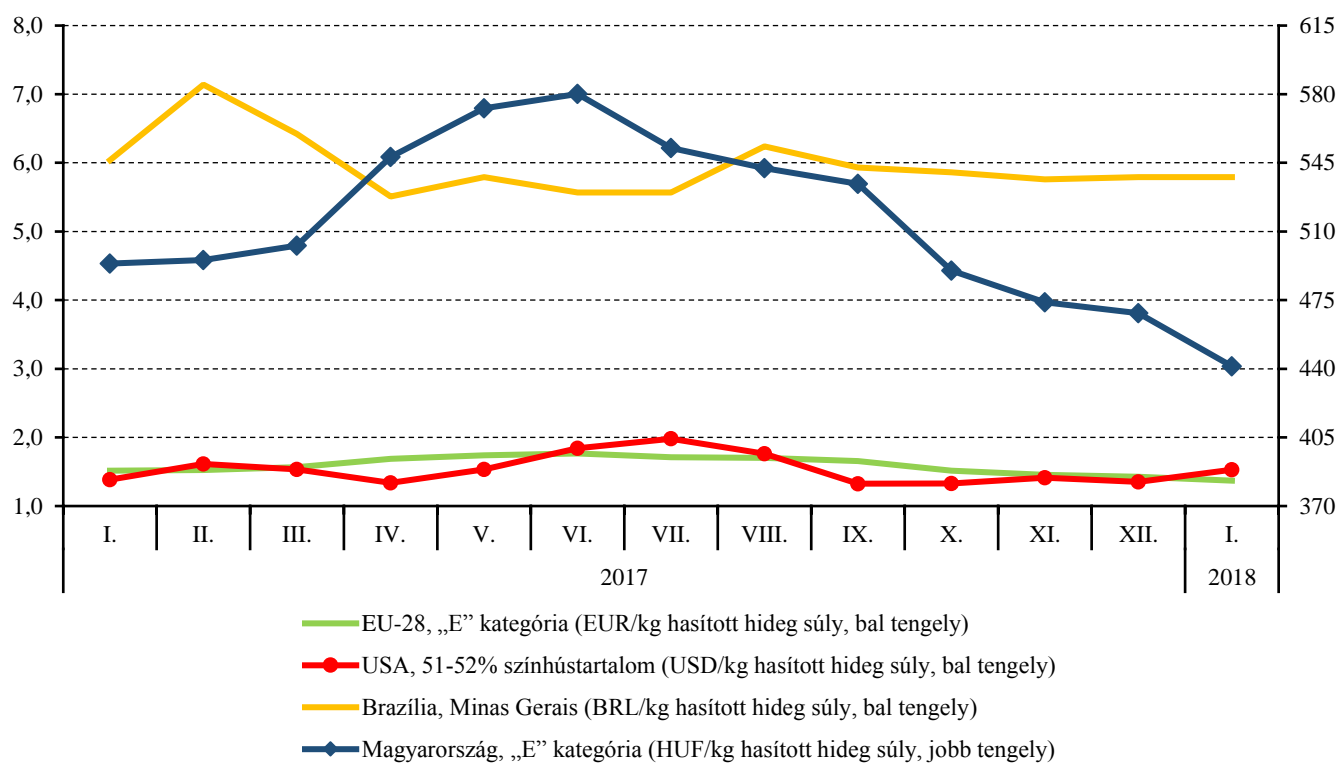
| | HUF/kg hasított hideg súly | | | | |
|---------------------|----------------------------|--------------|--------------|---|---|
| | 2017. 7. hét | 2018. 6. hét | 2018. 7. hét | 2018. 7. hét/ 2017. 7. hét (százalék) | 2018. 7. hét/ 2018. 6. hét (százalék) |
| Magyarország | 492 | 435 | 459 | 93,33 | 105,45 |
| Belgium | 411 | 351 | 361 | 87,73 | 102,67 |
| Bulgária | 578 | 583 | 537 | 92,88 | 92,05 |
| Csehország | 468 | 419 | 418 | 89,21 | 99,86 |
| Dánia | 436 | 379 | 380 | 87,16 | 100,31 |
| Németország | 481 | 438 | 460 | 95,68 | 105,10 |
| Észtország | 450 | 437 | 446 | 99,04 | 102,01 |
| Görögország | 548 | 531 | 527 | 96,19 | 99,27 |
| Spanyolország | 445 | 383 | 395 | 88,80 | 103,24 |
| Franciaország | 456 | 385 | 390 | 85,44 | 101,17 |
| Horvátország | 480 | 429 | 447 | 93,17 | 104,16 |
| Írország | 490 | 429 | 431 | 88,09 | 100,51 |
| Olaszország | 539 | – | – | – | – |
| Ciprus | 509 | 632 | 634 | 124,61 | 100,37 |
| Lettország | 440 | 427 | 445 | 101,16 | 104,04 |
| Litvánia | 462 | 433 | 448 | 96,86 | 103,33 |
| Luxemburg | 477 | 423 | 448 | 93,78 | 105,90 |
| Málta | 672 | – | – | – | – |
| Hollandia | 444 | 368 | 392 | 88,20 | 106,35 |
| Ausztria | 477 | 441 | 462 | 97,01 | 104,91 |
| Lengyelország | 456 | 419 | 441 | 96,66 | 105,13 |
| Portugália | 502 | 454 | 468 | 93,09 | 103,11 |
| Románia | 464 | 427 | 430 | 92,67 | 100,74 |
| Szlovénia | 484 | 456 | 477 | 98,51 | 104,49 |
| Szlovákia | 490 | 440 | 458 | 93,48 | 104,07 |
| Finnország | 463 | 486 | 487 | 105,07 | 100,22 |
| Svédország | 548 | 539 | 539 | 98,41 | 100,03 |
| Egyesült Királyság | 535 | 510 | 508 | 94,81 | 99,48 |
| EU | 470 | 425 | 439 | 93,46 | 103,46 |

^{a)} Az ár tartalmazza a szállítási költséget is.

Megjegyzés: Átszámítva az MNB hivatalos középárfolyamán.

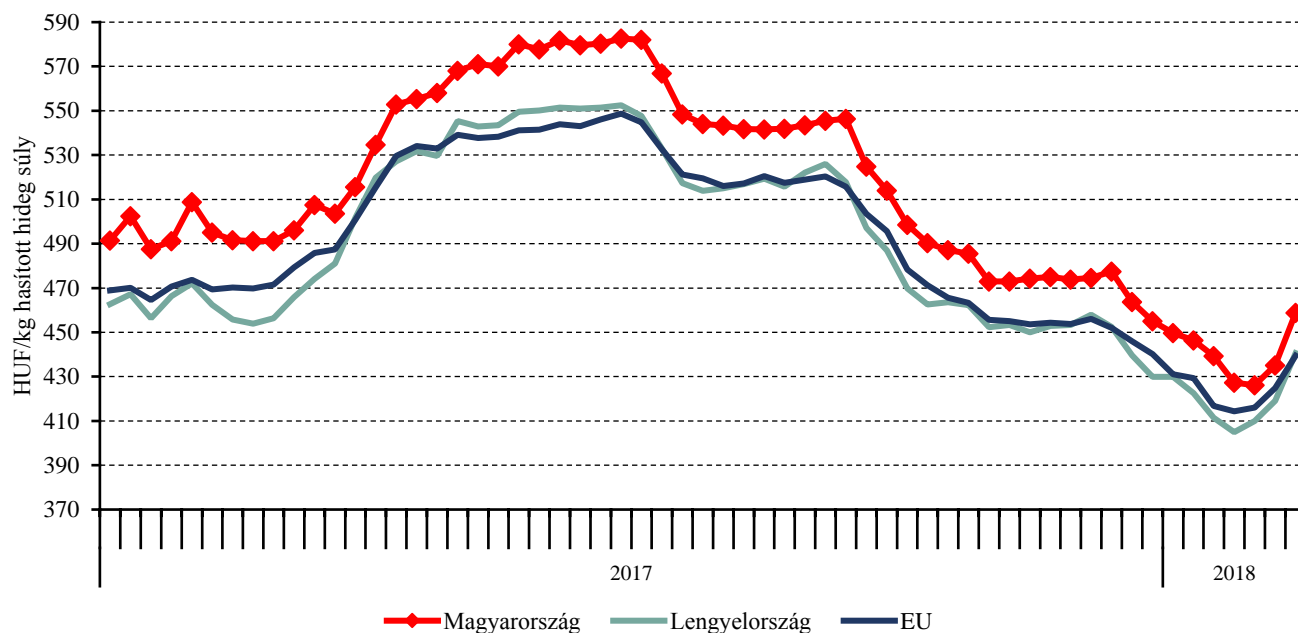
Forrás: Európai Bizottság, AKI PÁIR

1. ábra: A sertés havi világi árai nemzeti valutában (2017–2018)

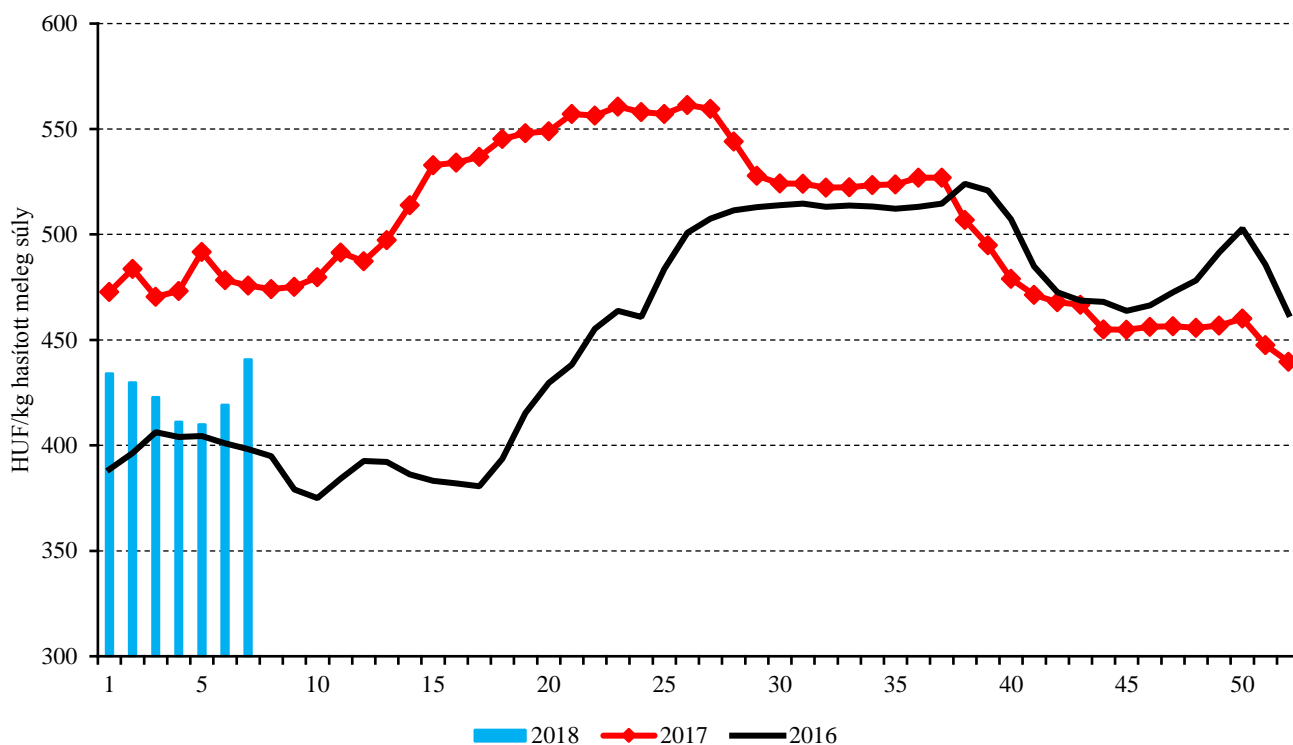


Forrás: USDA, Európai Bizottság, MPB, AKI PÁIR

2. ábra: A vágósertés („E” minőségi kategória) heti vágóhídi belépési ára az EU néhány tagországában (2017–2018)

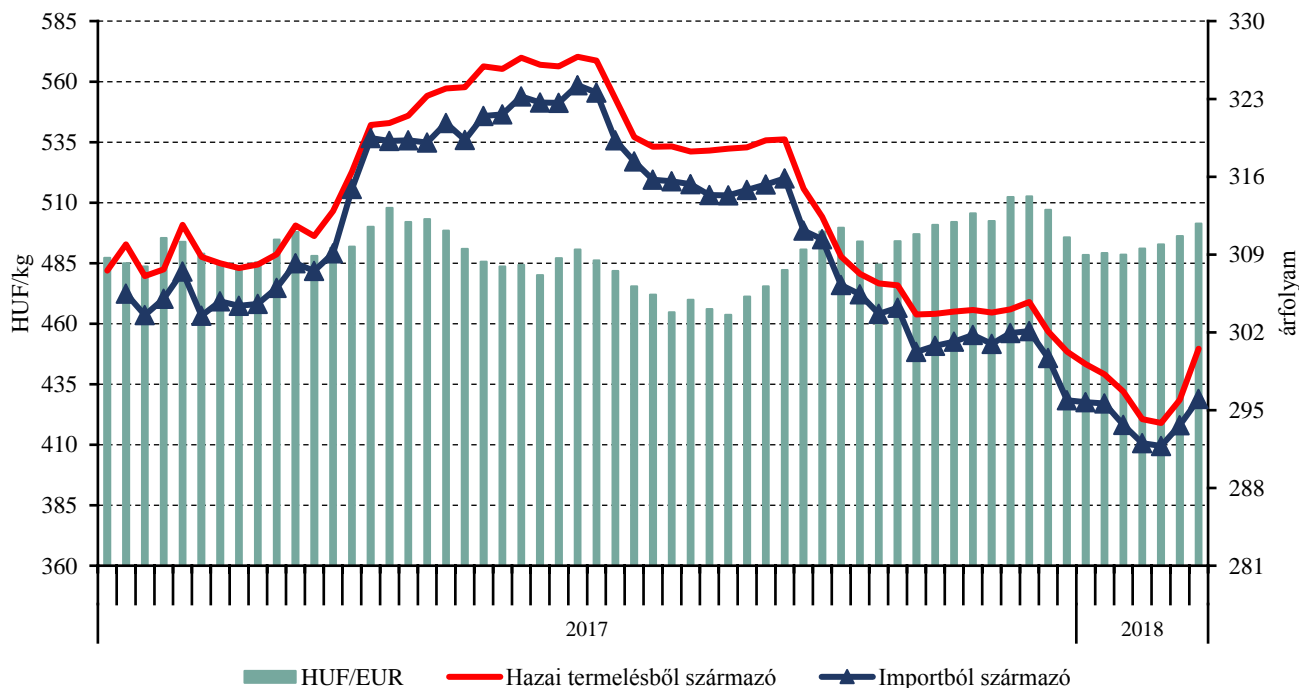


3. ábra: A hazai termelésből származó vágósertés^{a)} heti termelői ára Magyarországon (2016–2018)



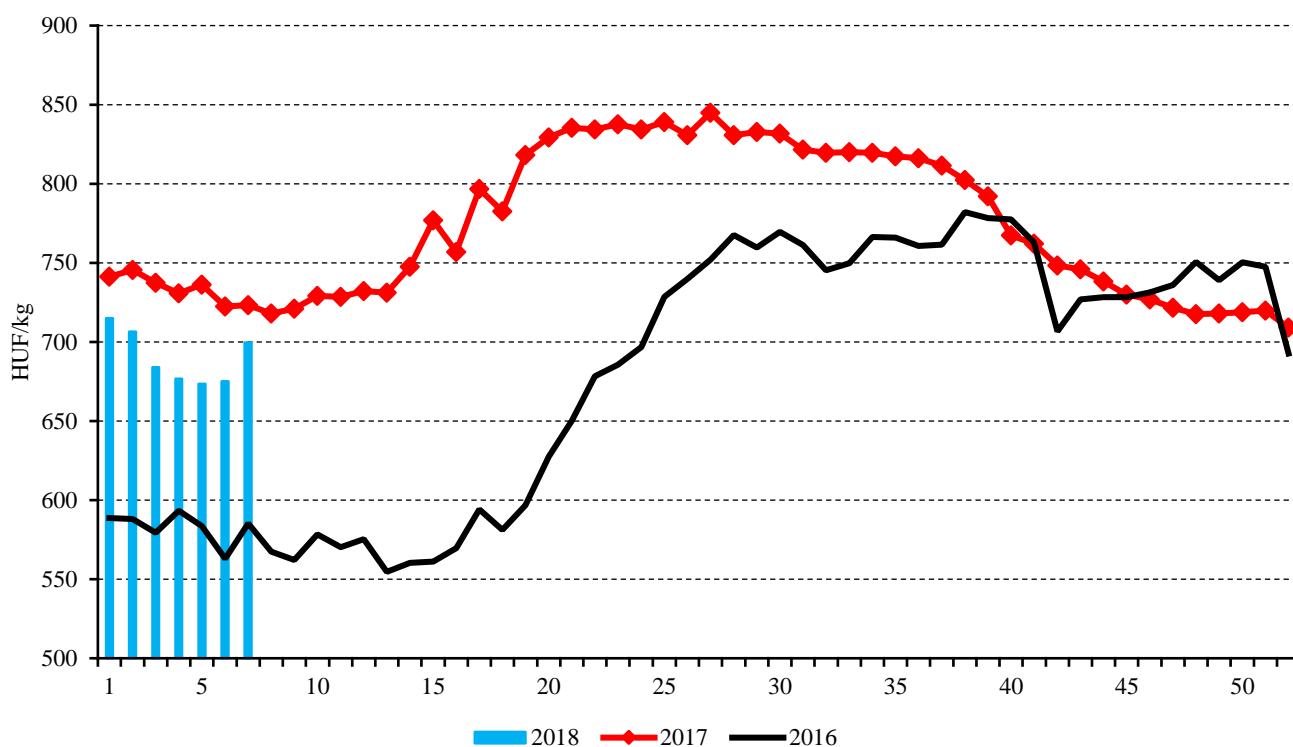
^{a)} S-P, Nem minősített, M1.
 Forrás: AKI PÁIR

4. ábra: A vágósertés heti vágóhídi belépési ára Magyarországon (2017–2018)



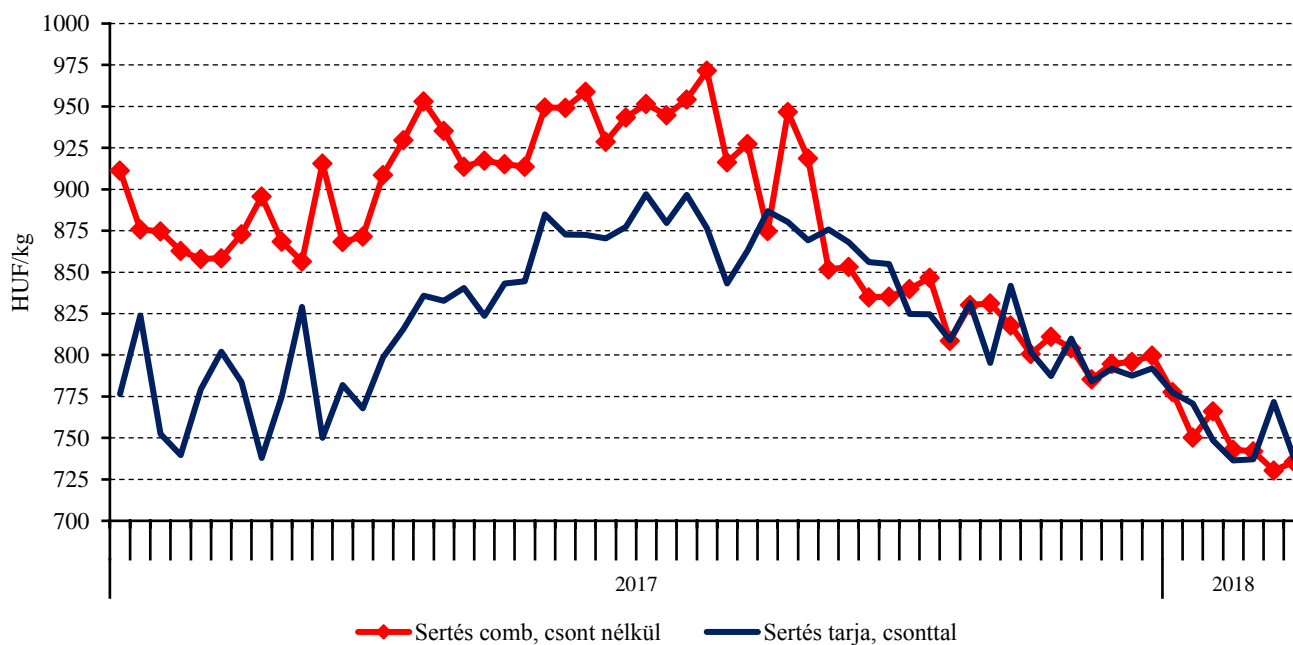
Forrás: AKI PÁIR, MNB

5. ábra: A csontos sertéshús, lehúzott, félben heti értékesítési ára Magyarországon (2016–2018)



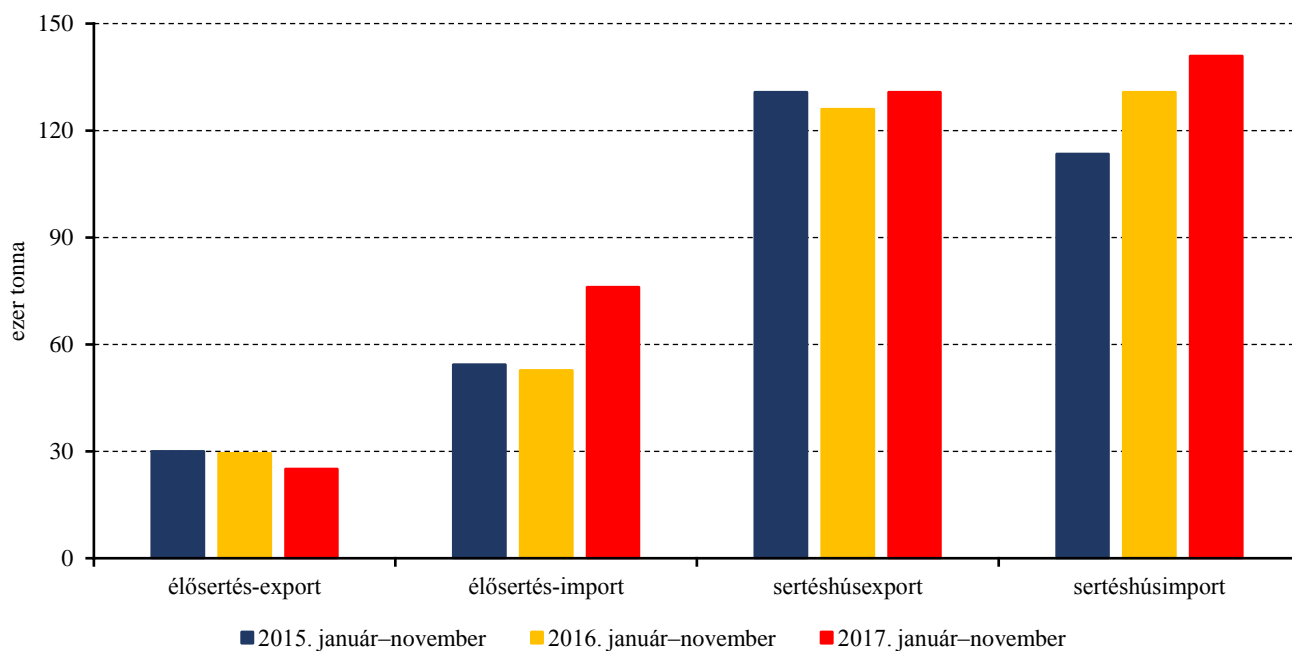
Forrás: AKI PÁIR

6. ábra: A darabolt sertéshúsok heti értékesítési ára Magyarországon (2017–2018)



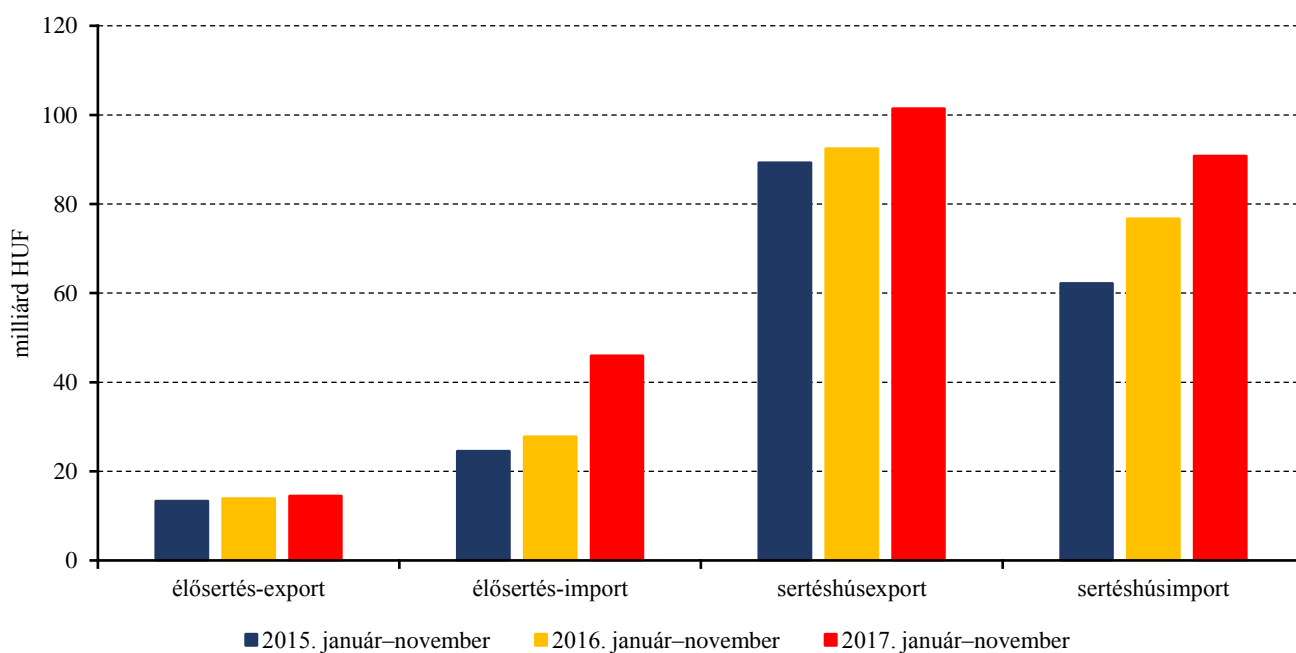
Forrás: AKI PÁIR

7. ábra: Az élő sertés és a sertéshús külkereskedelmének mennyisége Magyarországon



Forrás: KSH

8. ábra: Az élő sertés és a sertéshús külkereskedelmének értéke Magyarországon



Forrás: KSH

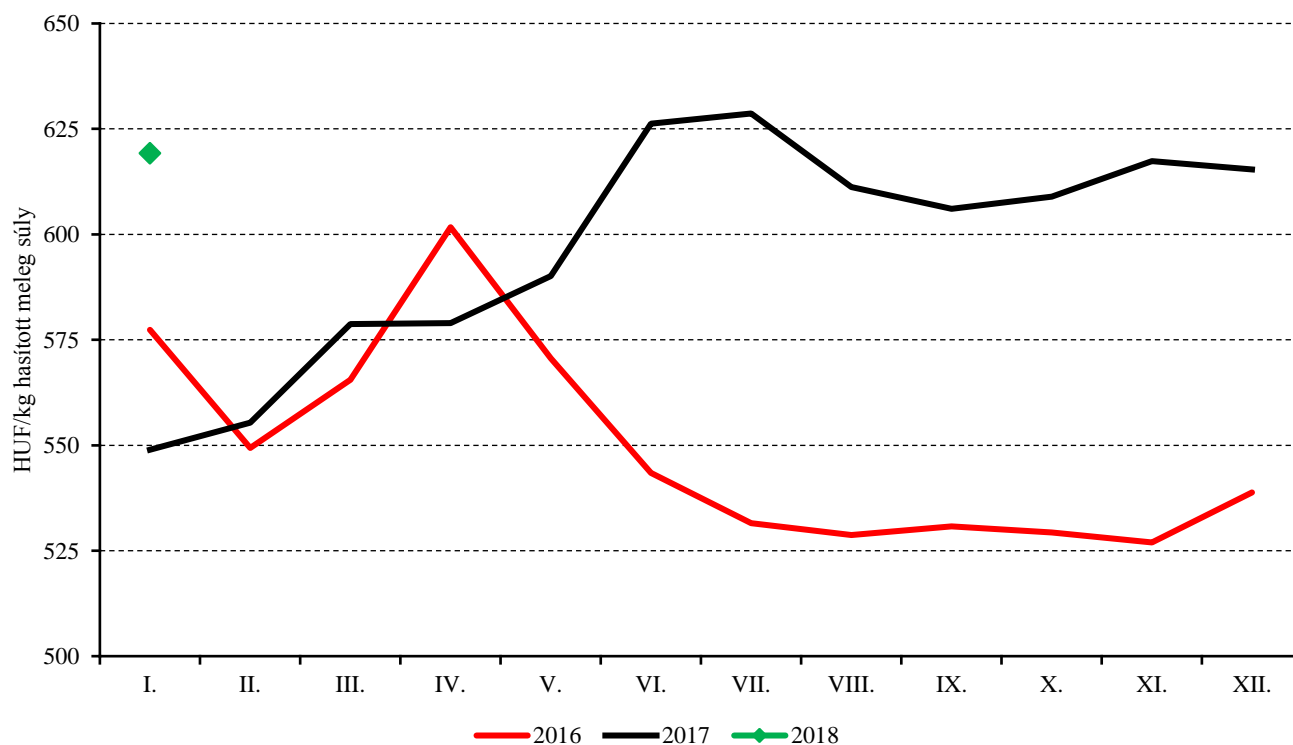
Szarvasmarha

7. táblázat: A vágómarha termelői ára Magyarországon

| Megnevezés | Minőségi kategória | Mértékegység | 2017. 7. hét | 2018. 6. hét | 2018. 7. hét | 2018. 7. hét/ 2017. 7. hét (százalék) | 2018. 7. hét/ 2018. 6. hét (százalék) |
|--------------------|--------------------|----------------------------|--------------|--------------|--------------|---|---|
| Fiatal bika | E-P | darab | 107 | 158 | 117 | 109,35 | 74,05 |
| | | hasított meleg súly (kg) | 25 383 | 38 828 | 29 982 | 118,12 | 77,22 |
| | | HUF/kg hasított meleg súly | 749,98 | 764,01 | 748,80 | 99,84 | 98,01 |
| Vágótehén | E-P | darab | 579 | 575 | 591 | 102,07 | 102,78 |
| | | hasított meleg súly (kg) | 168 228 | 170 578 | 172 203 | 102,36 | 100,95 |
| | | HUF/kg hasított meleg súly | 506,67 | 591,84 | 565,86 | 111,68 | 95,61 |
| Vágóüsző | E-P | darab | 46 | 60 | 78 | 169,57 | 130,00 |
| | | hasított meleg súly (kg) | 12 278 | 14 134 | 19 549 | 159,22 | 138,31 |
| | | HUF/kg hasított meleg súly | 559,47 | 660,69 | 605,14 | 108,16 | 91,59 |
| Vágómarha összesen | E-P | darab | 770 | 812 | 820 | 106,49 | 100,99 |
| | | hasított meleg súly (kg) | 216 508 | 228 916 | 231 323 | 106,84 | 101,05 |
| | | HUF/kg hasított meleg súly | 543,17 | 627,88 | 599,14 | 110,30 | 95,42 |

Forrás: AKI PÁIR

9. ábra: A vágómarha havi termelői ára Magyarországon (2016–2018)



Forrás: AKI PÁIR

8. táblázat: A fiatal bika („R3” minőségi kategória) vágóhídi belépési ára^{a)} az Európai Unióban

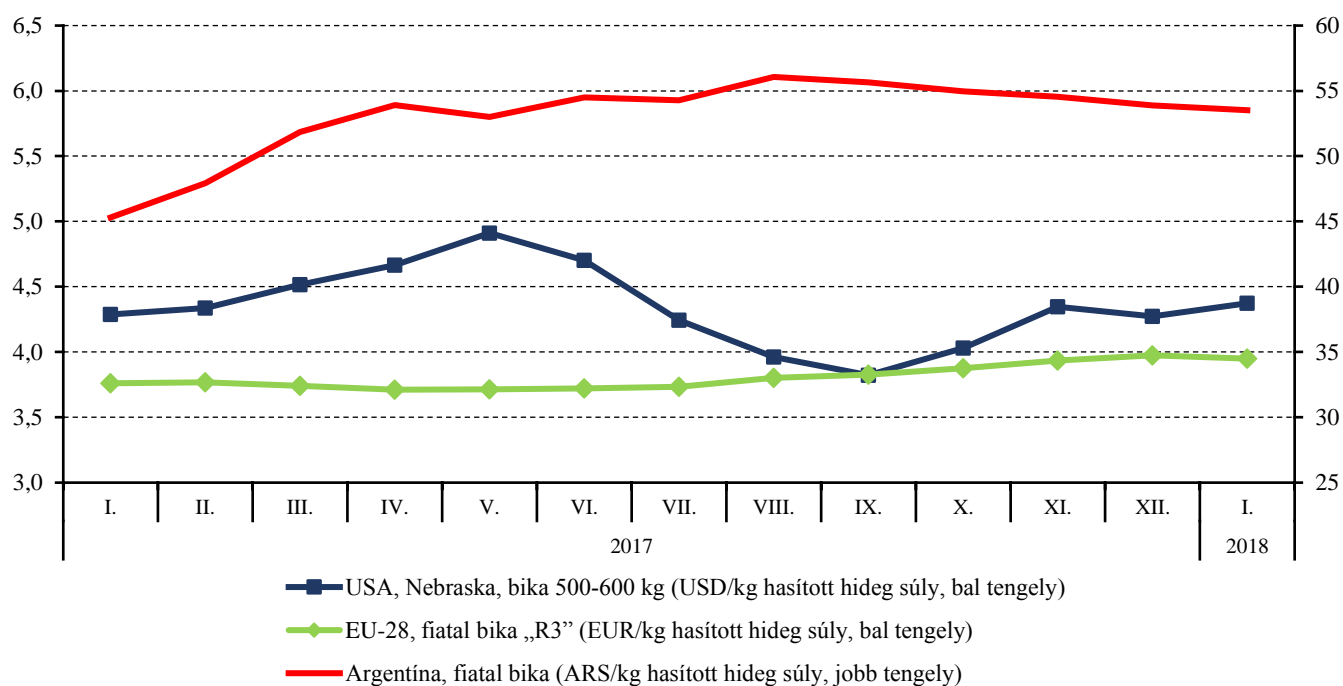
| | HUF/kg hasított hideg súly | | | | |
|---------------------|----------------------------|--------------|--------------|---|---|
| | 2017. 7. hét | 2018. 6. hét | 2018. 7. hét | 2018. 7. hét/ 2017. 7. hét (százalék) | 2018. 7. hét/ 2018. 6. hét (százalék) |
| Magyarország | – | – | – | – | – |
| Belgium | 891 | 929 | 932 | 104,57 | 100,37 |
| Bulgária | – | – | – | – | – |
| Csehország | 1 026 | 1 094 | 1 097 | 106,93 | 100,33 |
| Dánia | 1 124 | 1 198 | 1 184 | 105,38 | 98,84 |
| Németország | 1 186 | 1 243 | 1 258 | 106,06 | 101,21 |
| Észtország | – | – | 1 115 | – | – |
| Görögország | 1 333 | – | 1 329 | 99,65 | – |
| Spanyolország | 1 160 | 1 217 | 1 208 | 104,08 | 99,21 |
| Franciaország | 1 153 | 1 205 | 1 207 | 104,67 | 100,11 |
| Horvátország | 1 086 | 1 094 | 1 078 | 99,25 | 98,51 |
| Írország | 1 114 | 1 158 | 1 168 | 104,80 | 100,80 |
| Olaszország | 1 209 | 1 250 | 1 207 | 99,88 | 96,57 |
| Ciprus | – | – | – | – | – |
| Lettország | 811 | – | 900 | 110,96 | – |
| Litvánia | 874 | 997 | 995 | 113,82 | 99,82 |
| Luxemburg | 1 103 | 1 169 | 1 182 | 107,14 | 101,10 |
| Málta | 962 | – | – | – | – |
| Hollandia | 901 | 1 022 | 1 026 | 113,82 | 100,37 |
| Ausztria | 1 192 | 1 227 | 1 243 | 104,30 | 101,31 |
| Lengyelország | 1 000 | 1 095 | 1 083 | 108,30 | 98,93 |
| Portugália | 1 165 | 1 189 | 1 199 | 102,90 | 100,78 |
| Románia | 927 | 845 | 848 | 91,56 | 100,38 |
| Szlovénia | 1 061 | 1 081 | 1 097 | 103,47 | 101,51 |
| Szlovákia | 1 049 | 1 060 | 1 077 | 102,66 | 101,56 |
| Finnország | 1 186 | 1 245 | 1 247 | 105,10 | 100,19 |
| Svédország | 1 475 | 1 392 | 1 372 | 92,98 | 98,50 |
| Egyesült Királyság | 1 227 | 1 212 | 1 216 | 99,15 | 100,36 |
| EU | 1 163 | 1 206 | 1 209 | 103,97 | 100,20 |

^{a)}Az ár tartalmazza a szállítási költséget is.

Megjegyzés: Átszámítva az MNB hivatalos középárfolyamán.

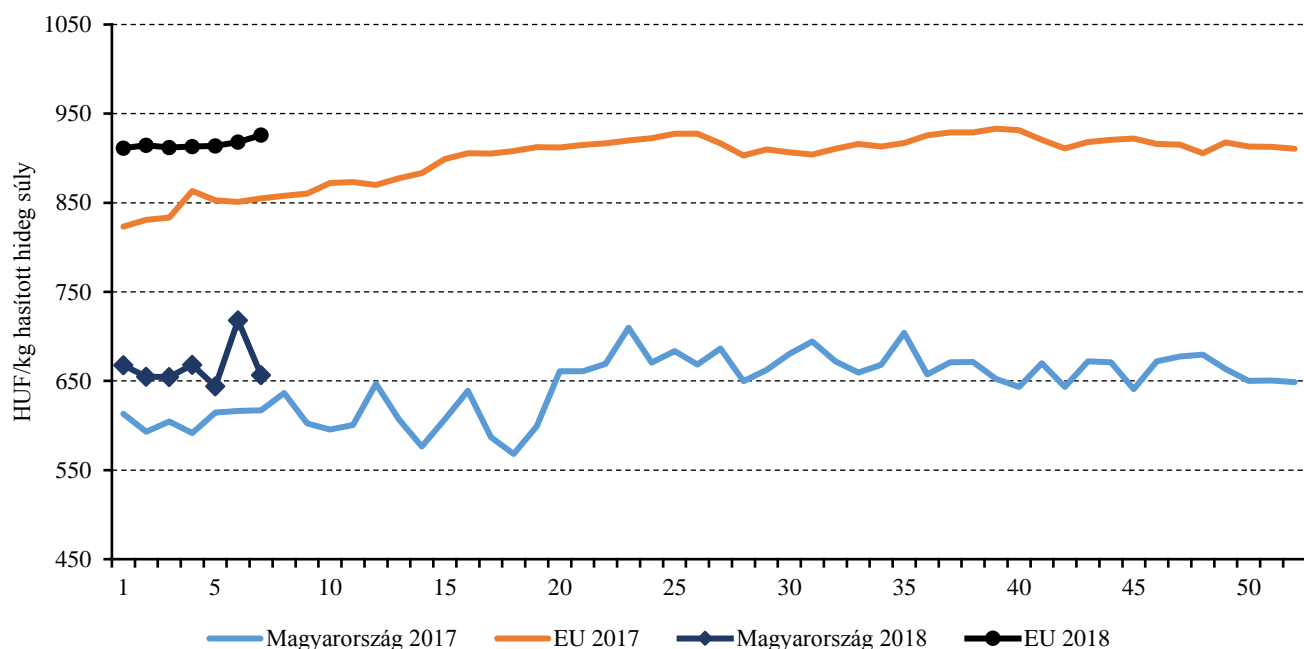
Forrás: Európai Bizottság, AKI PÁIR

10. ábra: A szarvasmarha havi világsi ára nemzeti valutában (2017–2018)



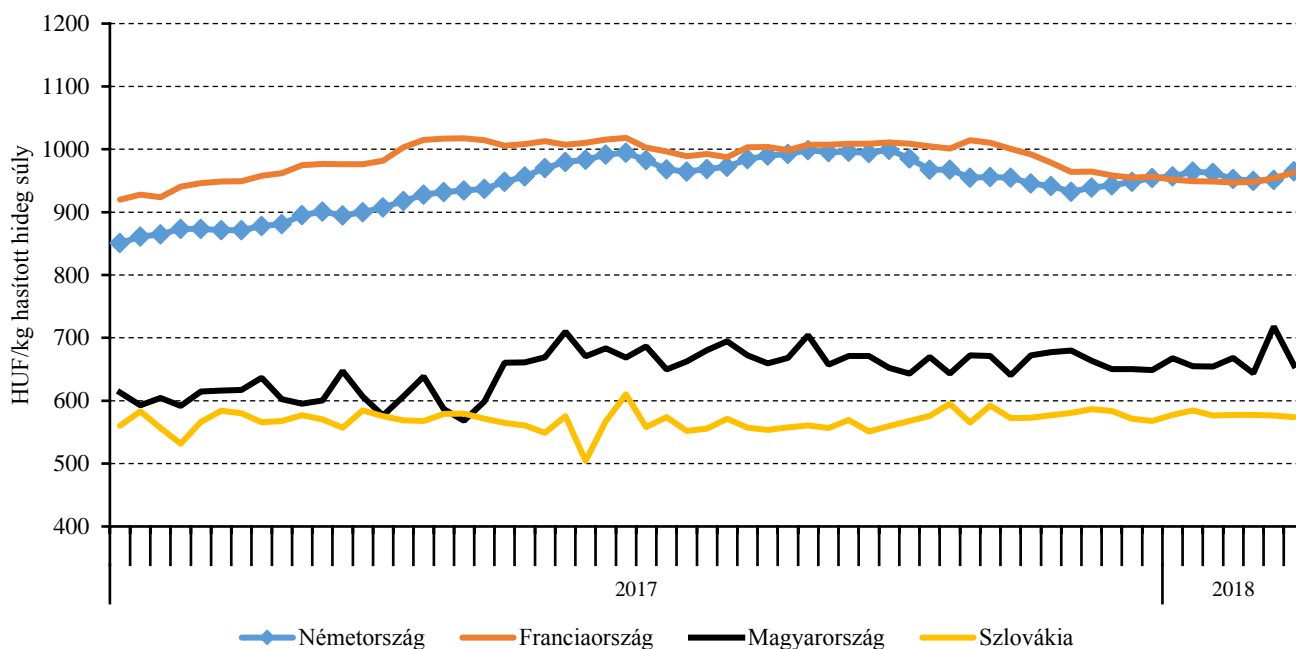
Forrás: USDA, Európai Bizottság, Minagri

11. ábra: A vágótehén „O3” heti vágóhídi belépési ára Magyarországon és az EU-ban (2017–2018)



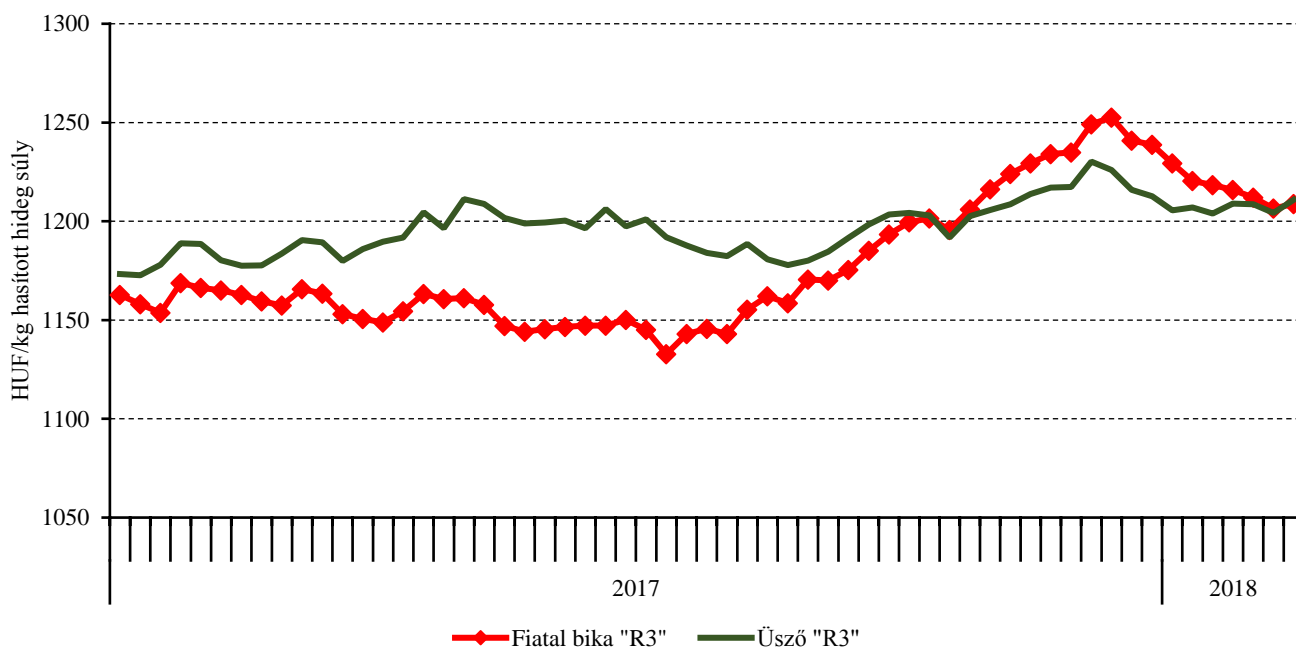
Forrás: Európai Bizottság, AKI PÁIR

12. ábra: A vágótehén „O3” heti vágóhídi belépési ára az EU néhány tagországában (2017–2018)



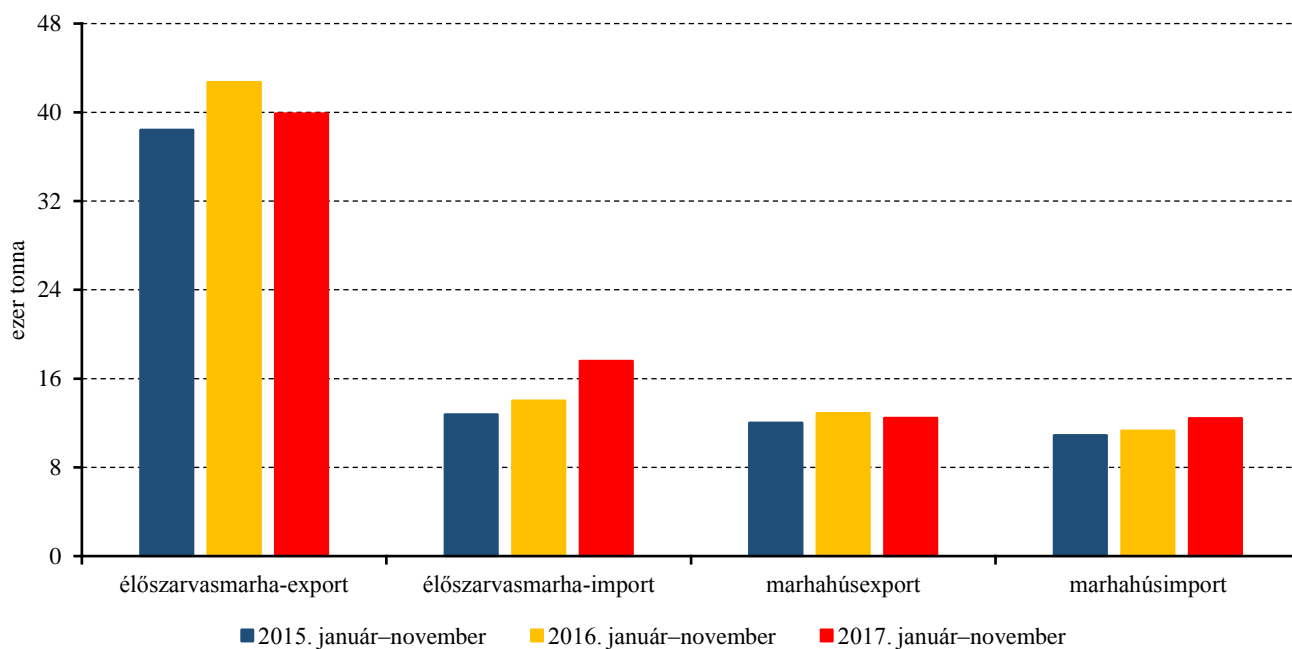
Forrás: Európai Bizottság, AKI PÁIR

13. ábra: A fiatal bika „R3” és az üsző „R3” heti vágóhídi belépési ára az EU-ban (2017–2018)



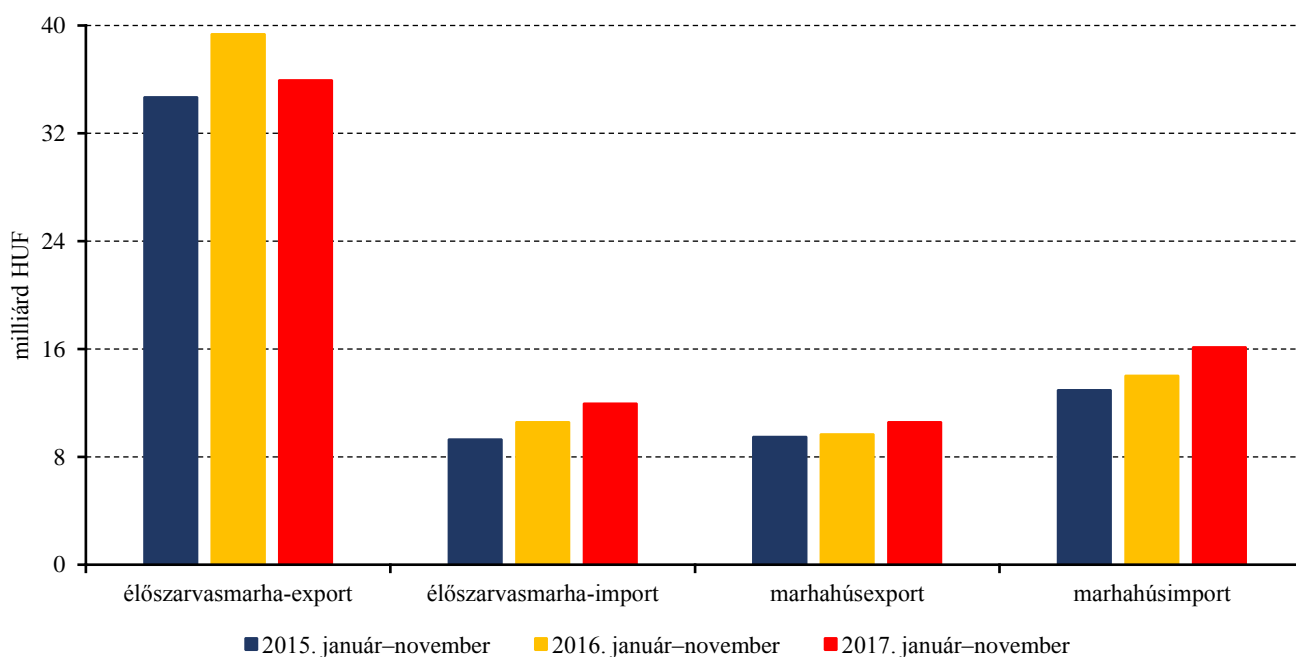
Forrás: Európai Bizottság

14. ábra: Az élő szarvasmarha és a marhahús külkereskedelmének mennyisége Magyarországon



Forrás: KSH

15. ábra: Az élő szarvasmarha és a marhahús külkereskedelmének értéke Magyarországon



Forrás: KSH

Bárány

9. táblázat: A vágóbárány termelői ára Magyarországon

| Megnevezés | Mértékegység | 2017. 7. hét | 2018. 6. hét | 2018. 7. hét | 2018. 7. hét/ 2017. 7. hét (százalék) | 2018. 7. hét/ 2018. 6. hét (százalék) |
|---------------------|----------------|--------------|--------------|--------------|---|---|
| Könnyű bárány | darab | 3 213 | 1 850 | 3 567 | 111,02 | 192,81 |
| | HUF/kg élősúly | 718,40 | 885,51 | 888,14 | 123,63 | 100,3 |
| Nehéz bárány | darab | 753 | 542 | 757 | 100,53 | 139,67 |
| | HUF/kg élősúly | 619,57 | 817,72 | 781,20 | 126,09 | 95,53 |
| Vágóbárány összesen | darab | 3 966 | 2 392 | 4 324 | 109,03 | 180,77 |
| | HUF/kg élősúly | 699,63 | 870,15 | 869,42 | 124,27 | 99,92 |

...=Adatvédelmi korlátok miatt nem közölhető adat.

Forrás: AKI PÁIR

10. táblázat: A nehéz bárány (13 kg-nál nagyobb vágott súly) ára az Európai Unióban

| | HUF/kg vágott súly | | | | |
|--------------------|--------------------|--------------|--------------|---|---|
| | 2017. 7. hét | 2018. 6. hét | 2018. 7. hét | 2018. 7. hét/ 2017. 7. hét (százalék) | 2018. 7. hét/ 2018. 6. hét (százalék) |
| Belgium | 1 442 | 1 534 | 1 547 | 107,3 | 100,87 |
| Dánia | 1 427 | – | 1 550 | 108,58 | – |
| Németország | 1 687 | 1 683 | 1 697 | 100,61 | 100,84 |
| Észtország | 1 002 | – | – | – | – |
| Spanyolország | 1 423 | 1 623 | 1 629 | 114,46 | 100,37 |
| Franciaország | 1 677 | 1 845 | 1 861 | 111,01 | 100,87 |
| Írország | 1 332 | 1 418 | 1 489 | 111,75 | 105,03 |
| Ciprus | 1 717 | 1 724 | 1 677 | 97,71 | 97,29 |
| Lettország | 1 164 | 1 037 | 998 | 85,78 | 96,24 |
| Litvánia | 1 174 | – | – | – | – |
| Hollandia | 1 488 | 1 537 | 1 617 | 108,66 | 105,26 |
| Ausztria | 1 763 | 1 796 | 1 765 | 100,09 | 98,28 |
| Lengyelország | 1 076 | 1 118 | 1 153 | 107,16 | 103,12 |
| Románia | 671 | 678 | 736 | 109,65 | 108,64 |
| Finnország | 1 114 | 1 090 | 1 094 | 98,19 | 100,37 |
| Svédország | 1 375 | – | 1 403 | 102,05 | – |
| Egyesült Királyság | 1 374 | 1 489 | 1 609 | 117,04 | 108,06 |
| Nagy-Britannia | 1 382 | 1 499 | 1 620 | 117,22 | 108,07 |
| Észak-Írország | 1 274 | 1 352 | 1 458 | 114,46 | 107,85 |
| EU | 1 399 | 1 542 | 1 623 | 115,95 | 105,20 |

Megjegyzés: Átszámítva az MNB hivatalos középárfolyamán.

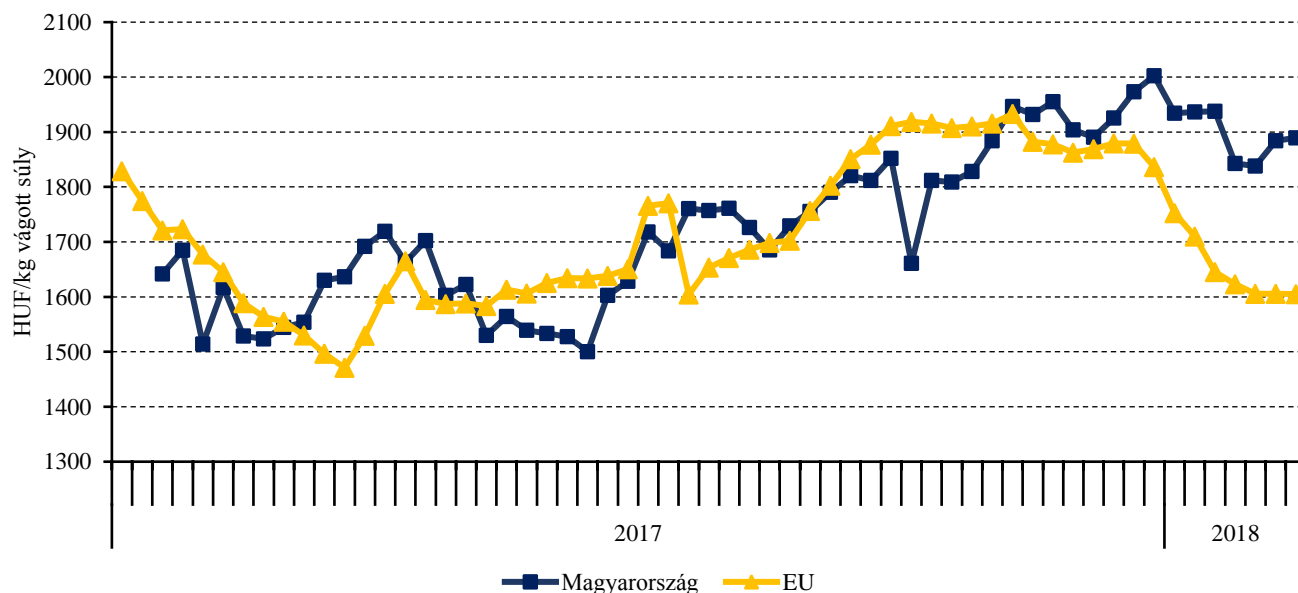
Forrás: Európai Bizottság, AKI PÁIR

11. táblázat: A könnyű bárány (13 kg-nál kisebb vágott súly) ára az Európai Unióban

| | HUF/kg vágott súly | | | | |
|---------------------|--------------------|--------------|--------------|---|---|
| | 2017. 7. hét | 2018. 6. hét | 2018. 7. hét | 2018. 7. hét/ 2017. 7. hét (százalék) | 2018. 7. hét/ 2018. 6. hét (százalék) |
| Magyarország | 1 529 | 1 884 | 1 890 | 123,63 | 100,30 |
| Bulgária | 1 701 | 1 751 | 1 756 | 103,21 | 100,28 |
| Görögország | 1 290 | 1 362 | 1 355 | 105,10 | 99,52 |
| Spanyolország | 1 867 | 1 775 | 1 782 | 95,45 | 100,37 |
| Horvátország | 2 108 | 2 115 | 1 875 | 88,94 | 88,65 |
| Olaszország | 1 504 | 1 560 | 1 553 | 103,23 | 99,57 |
| Portugália | 1 258 | 1 746 | 1 752 | 139,34 | 100,37 |
| Szlovénia | 1 680 | 1 650 | 1 709 | 101,69 | 103,56 |
| Szlovákia | 1 520 | – | – | – | – |
| EU | 1 589 | 1 606 | 1 605 | 101,01 | 99,94 |

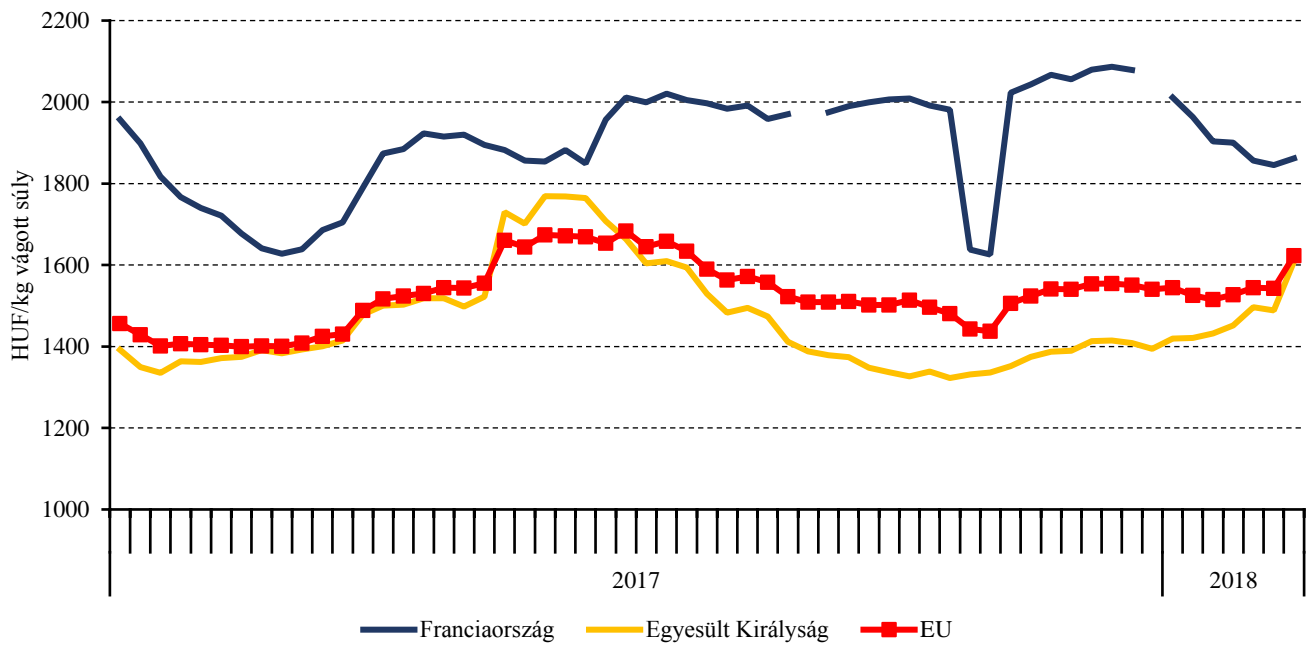
Megjegyzés: Átszámítva az MNB hivatalos középárfolyamán.
 Forrás: Európai Bizottság, AKI PÁIR

16. ábra: A könnyű bárány heti termelői ára Magyarországon és az EU-ban (2017–2018)



Forrás: Európai Bizottság, AKI PÁIR

17. ábra: A nehéz bárány heti termelői ára az EU-ban (2017–2018)



Forrás: Európai Bizottság

Nemzetközi előrevetítések

12. táblázat: A világ hústermelése (2013–2018)

| | 2013 | 2014 | 2015 | 2016 | 2017 ^{a)} | 2018 ^{a)} | 2017/2016 (százalék) | 2018/2017 (százalék) |
|---------------------------|---------|---------|---------|---------|--------------------|--------------------|-------------------------|-------------------------|
| ezer tonna | | | | | | | | |
| Sertéshús | | | | | | | | |
| Kína | 54 930 | 56 710 | 54 870 | 52 990 | 53 500 | 54 750 | 100,96 | 102,34 |
| Európai Unió | 22 359 | 22 540 | 23 249 | 23 400 | 23 400 | 23 350 | 100,00 | 99,79 |
| USA | 10 525 | 10 368 | 11 121 | 11 319 | 11 722 | 12 188 | 103,56 | 103,98 |
| Brazília | 3 335 | 3 400 | 3 519 | 3 700 | 3 725 | 3 755 | 100,68 | 100,81 |
| Oroszország | 2 400 | 2 510 | 2 615 | 2 870 | 2 870 | 2 960 | 100,00 | 103,14 |
| Vietnam | 2 357 | 2 431 | 2 572 | 2 675 | 2 750 | 2 775 | 102,80 | 100,91 |
| Kanada | 1 822 | 1 805 | 1 899 | 1 955 | 1 960 | 2 000 | 100,26 | 102,04 |
| Fülöp-szigetek | 1 388 | 1 402 | 1 463 | 1 540 | 1 585 | 1 635 | 102,92 | 103,15 |
| Mexikó | 1 284 | 1 290 | 1 323 | 1 376 | 1 430 | 1 480 | 103,92 | 103,50 |
| Japán | 1 309 | 1 264 | 1 254 | 1 279 | 1 275 | 1 270 | 99,69 | 99,61 |
| Egyéb | 7 141 | 6 932 | 6 729 | 6 749 | 6 817 | 6 907 | 101,01 | 101,32 |
| Összesen | 108 850 | 110 652 | 110 614 | 109 853 | 111 034 | 113 070 | 101,08 | 101,83 |
| Marha- és borjúhús | | | | | | | | |
| USA | 11 751 | 11 075 | 10 817 | 11 502 | 12 109 | 12 448 | 105,28 | 102,80 |
| Brazília | 9 675 | 9 723 | 9 425 | 9 284 | 9 450 | 9 700 | 101,79 | 102,65 |
| Európai Unió | 7 388 | 7 443 | 7 684 | 7 830 | 7 890 | 7 900 | 100,77 | 100,13 |
| Kína | 6 730 | 6 890 | 6 700 | 7 000 | 7 070 | 7 110 | 101,00 | 100,57 |
| India | 3 800 | 4 100 | 4 100 | 4 200 | 4 250 | 4 300 | 101,19 | 101,18 |
| Argentína | 2 850 | 2 700 | 2 720 | 2 650 | 2 760 | 2 900 | 104,15 | 105,07 |
| Ausztrália | 2 359 | 2 595 | 2 547 | 2 125 | 2 125 | 2 250 | 100,00 | 105,88 |
| Mexikó | 1 807 | 1 827 | 1 850 | 1 879 | 1 915 | 1 960 | 101,92 | 102,35 |
| Pakisztán | 1 630 | 1 685 | 1 710 | 1 750 | 1 780 | 1 800 | 101,71 | 101,12 |
| Törökország | 1 217 | 1 245 | 1 423 | 1 642 | 1 515 | 1 600 | 92,27 | 105,61 |
| Oroszország | 1 385 | 1 375 | 1 355 | 1 335 | 1 315 | 1 300 | 98,50 | 98,86 |
| Egyéb | 9 943 | 10 184 | 9 389 | 9 269 | 9 194 | 9 286 | 99,19 | 101,00 |
| Összesen | 60 535 | 60 842 | 59 720 | 60 466 | 61 373 | 62 554 | 101,50 | 101,92 |

^{a)} Előrevetítés.
Forrás: USDA

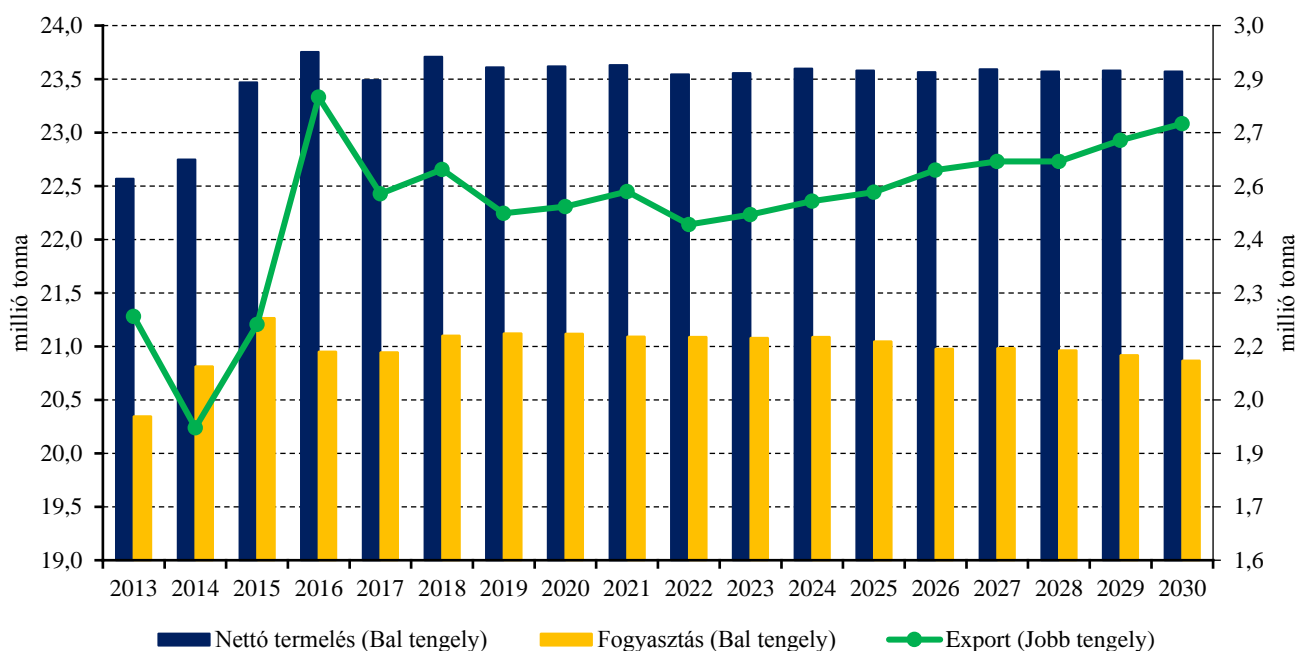
13. táblázat: Az Európai Unió húspiacának kilátásai rövid távon (2013–2018)

| | 2013 | 2014 | 2015 | 2016 | 2017 ^{a)} | 2018 ^{a)} | 2017/2016 (százalék) | 2018/2017 (százalék) |
|-------------------------------|--------|--------|--------|--------|--------------------|--------------------|-------------------------|-------------------------|
| ezer tonna | | | | | | | | |
| Sertéshús | | | | | | | | |
| Nettó termelés | 22 569 | 22 747 | 23 470 | 23 752 | 23 491 | 23 722 | 98,90 | 100,98 |
| EU-15 | 19 265 | 19 288 | 19 930 | 20 138 | 19 917 | 19 745 | 98,90 | 99,14 |
| EU-13 | 3 304 | 3 459 | 3 540 | 3 614 | 3 574 | 3 646 | 98,89 | 102,01 |
| Import | 16 | 14 | 11 | 12 | 13 | 15 | 108,33 | 115,38 |
| Export | 2 238 | 1 947 | 2 217 | 2 812 | 2 559 | 2 636 | 91,00 | 103,01 |
| Egy főre jutó fogyasztás (kg) | 31,4 | 32,0 | 32,6 | 32,0 | 31,9 | 32,0 | 99,69 | 100,31 |
| Marha- és borjúhús | | | | | | | | |
| Nettó termelés | 7 391 | 7 580 | 7 668 | 7 881 | 7 891 | 7 855 | 100,13 | 99,54 |
| EU-15 | 6 678 | 6 791 | 6 830 | 6 984 | 6 977 | 6 942 | 99,90 | 99,50 |
| EU-13 | 712 | 789 | 838 | 896 | 914 | 912 | 102,01 | 99,78 |
| Import | 304 | 308 | 300 | 304 | 289 | 318 | 95,07 | 110,03 |
| Export | 160 | 206 | 209 | 244 | 268 | 271 | 109,84 | 101,12 |
| Egy főre jutó fogyasztás (kg) | 10,4 | 10,6 | 10,7 | 10,9 | 10,8 | 10,8 | 99,08 | 100,00 |
| Juh- és kecskehús | | | | | | | | |
| Nettó termelés | 868 | 864 | 887 | 879 | 902 | 917 | 102,62 | 101,66 |
| EU-15 | 787 | 780 | 805 | 796 | 816 | 828 | 102,51 | 101,47 |
| EU-13 | 81 | 84 | 82 | 84 | 87 | 89 | 103,57 | 102,30 |
| Import | 200 | 189 | 202 | 203 | 179 | 197 | 88,18 | 110,06 |
| Export | 36 | 32 | 20 | 19 | 33 | 35 | 173,68 | 106,06 |
| Egy főre jutó fogyasztás (kg) | 1,8 | 1,8 | 1,8 | 1,8 | 1,8 | 1,8 | 100,00 | 100,00 |

^{a)} Előrevetítés.

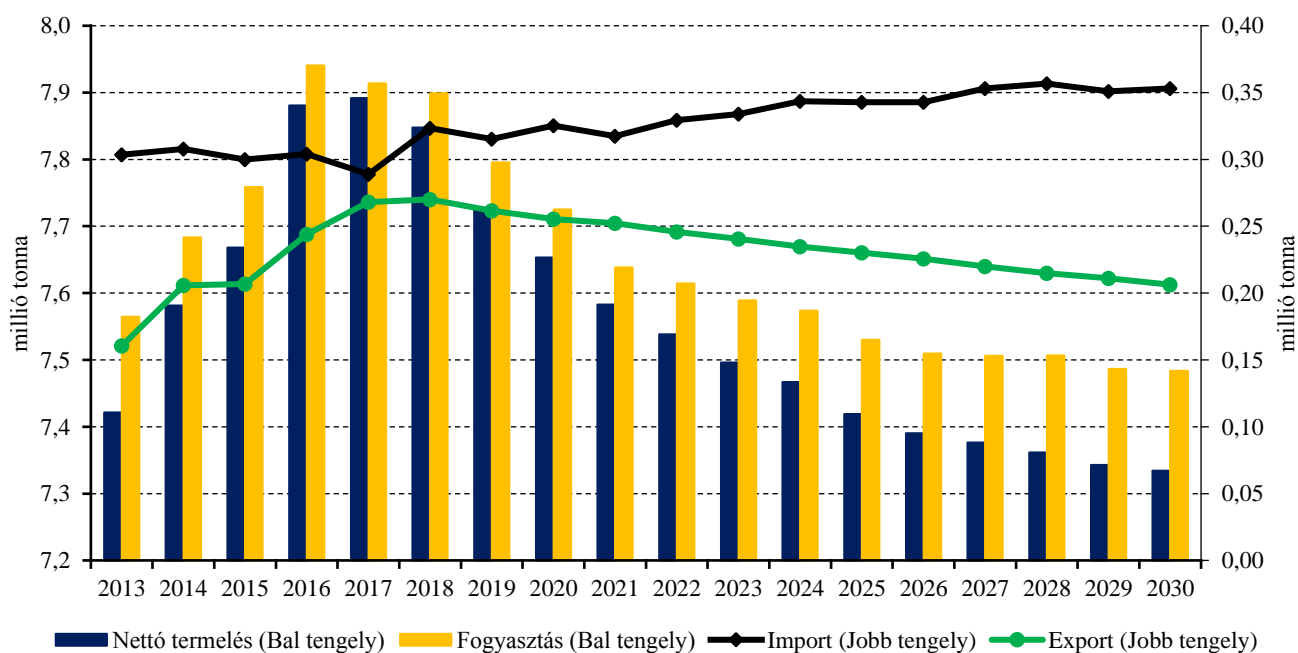
Forrás: Európai Bizottság

18. ábra: Az Európai Unió sertéshúsi piacának kilátásai középtávon (2013–2030)



Forrás: Európai Bizottság

19. ábra: Az Európai Unió marha- és borjúhúsi piacának kilátásai középtávon (2013–2030)



Forrás: Európai Bizottság

