

V. évfolyam 2. szám 2018



STATISZTIKAI JELENTÉSEK

MEZŐGAZDASÁGI INPUTOK HAVI FORGALMA

2018. január

Mezőgazdasági inputok havi forgalma
V. évfolyam 2. szám 2018

Megjelenik havonta

Szerkesztő

Bábáné Demeter Edit

Szerző

Medináné Lázár Virgilia
lazar.virgilia@aki.gov.hu

Kiadó

Agrárgazdasági Kutató Intézet
H-1093 Budapest, Zsil utca 3–5.
Postacím: H-1463 Budapest, Pf. 944
Telefon: (+36 1) 217-1011
Fax: (+36 1) 217-4469
www.aki.gov.hu
aki@aki.gov.hu
<https://asir.aki.gov.hu>

ISSN 1418 2130

Ezen kívül figyelmébe ajánljuk az Agrárstatisztikai Információs Osztály adatgyűjtéseinek összefoglalóit, amelyeket az alábbi linken érhet el:

<https://www.aki.gov.hu/agrarstatisztikai-informacios-rendszer>

Tartalomjegyzék

Mezőgazdasági inputok 2018. január havi
forgalma.....3

Minden jog fenntartva. A kiadvány bármely részének sokszorosítása, adatainak bármilyen formában (nyomtatott vagy elektronikus) történő tárolása vagy továbbítása, illetőleg bármilyen elven működő adatbázis kezelő segítségével történő felhasználása csak a kiadó előzetes írásbeli engedélyével történhet.

Mezőgazdasági inputok 2018. január havi forgalma

2018 januárjában is a mészammon-salétromot (MAS) és az ammónium-nitrátot keresték leginkább a termelők. Mindkettő volumene mind az előző hónap forgalmához, mind az egy évvel korábbi azonos időszakhoz képest változatlan maradt. Kálium-kloridból, MAP-ból és NPK 15:15:15-ből az évszaknak megfelelően fogyott. Szuperfoszfátból elenyésző volt a forga-

lom. Az ammónium-nitrát felhasználási aránya a tárgy-hónapban 10 százaléka volt a MAS forgalmának. Az értékesítési árak 2018 januárjában megtorpantak, az összetett műtrágyák árai azonban 3-7 százalékkal csökkentek az előző hónaphoz képest. Az előző év azonos időszakához viszonyítva az értékesítési árak a MAP kivételével 8-15 százalékkal emelkedtek (1. és 2. ábra).

1. táblázat: Egyes mezőgazdasági inputok értékesítési átlagárának (ÁFA nélkül) alakulása

Megnevezés	2017. december	2018. január	2018. január/2017. december (százalék)	2018. január/2017. január (százalék)
Műtrágyafélék (HUF/tonna)				
Ammónium-nitrát (N34)	80 081	80 610	100,6	115,3
Mészammon-salétrom (MAS)	59 712	60 087	100,6	110,3
Szuperfoszfát (P18-20,5)	69 239
Kálium-klorid (K60)	94 963	96 661	101,8	102,6
MAP (NP 11:52)	132 214	127 600	96,5	99,3
NPK 15:15:15	96 981	90 285	93,1	108,2
Növényvédő szerek (HUF/kg, HUF/liter)				
Gombaölő szerek				
Cherokee 5 liter	...	–	–	–
Pictor SC 1 liter	22 595	–	–	–
Tango Star 5 liter	6 517	–
Vitavax 2000 20 liter	2 081	–
Rovarölő szerek				
Biscaya 3 liter	13 204
Force 1,5 G 20 kg	1 786	1 924	107,3	...
Karate Zeon 5 CS 1 liter	12 762	14 277	111,9	...
Nurelle-D 50/500 EC 1 liter	6 543
Gyomirtó szerek				
Gardoprim Plus Gold 20 liter	3 491
Laudis 5 liter	7 050	8 750	124,1	...
Lumax SE 5 liter
Monsoon 5 liter	11 367
Pulsar 40 5 liter	...	–	–	–
Reglone Air 5 liter	...	2 428	121,5	...
Roundup Mega 20 liter
Wing-P 10 liter	3 491

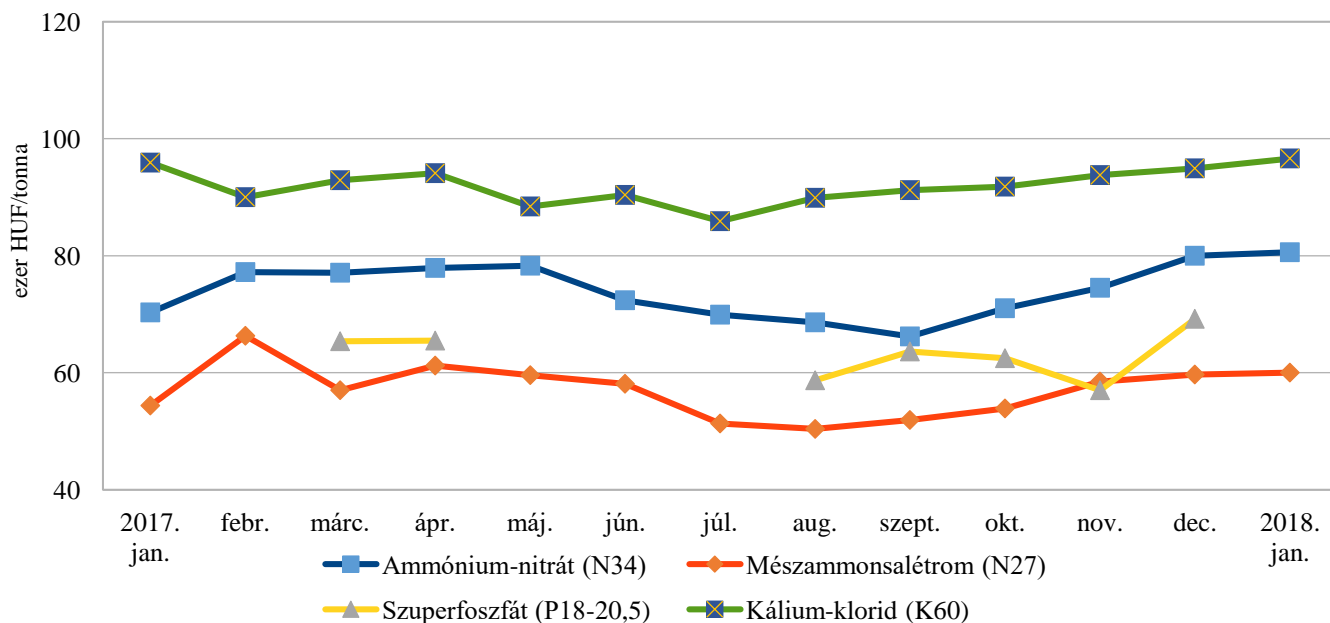
... = adatvédelmi korlátok miatt nem közölhető adat.

Forrás: AKI ASIR

A növényvédő szerek forgalma a téli időszaknak megfelelően visszafogott volt januárban az előző hónaphoz képest. A megfigyelt szerek közül most is a Force 1,5 G iránt volt nagyobb kereslet, hasonlóan az előző év azonos időszakához. A növényvédő szerek értékesítési árai 2018 januárjában a folyamatos kereslet-

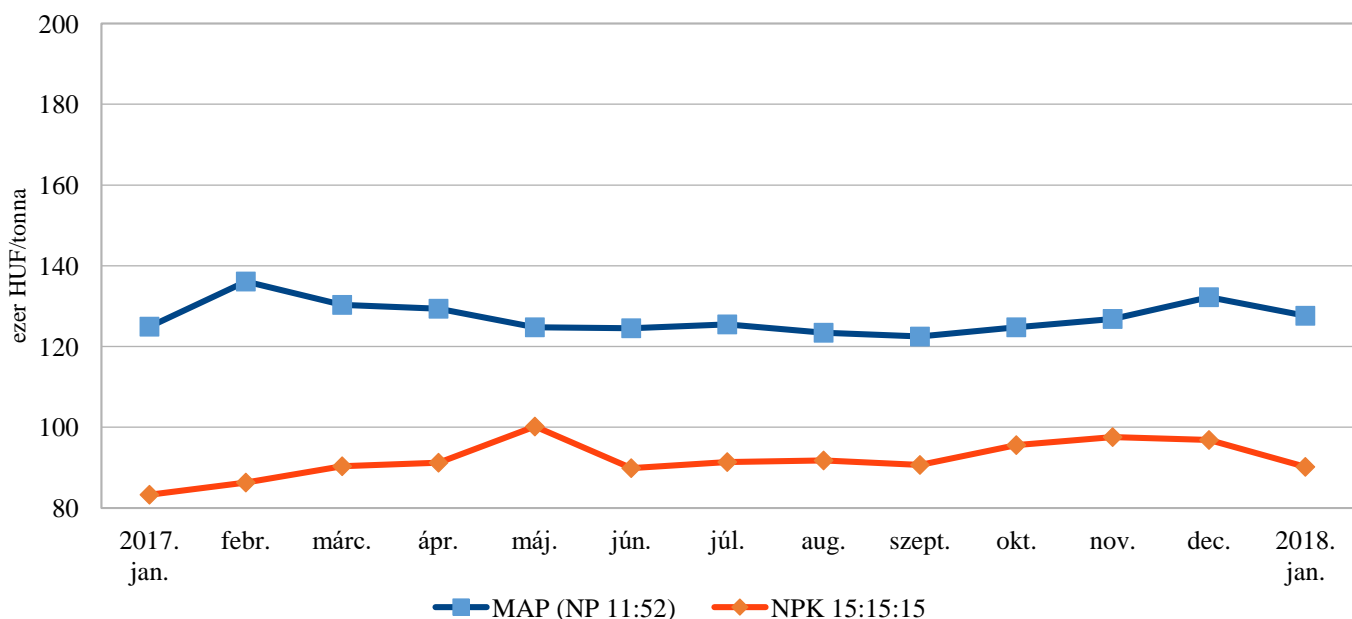
csökkenés ellenére emelkedtek (1-24 százalékkal) az előző hónaphoz képest, néhány gyomirtó szer kivételével. Az előző év azonos időszakához képest a növényvédő szerek árai jellemzően növekedtek (4-26 százalékkal), míg a Force 1,5 G, a Pulsar 40 és a Vitavax 2000 ára néhány százalékkal csökkent (3. és 4. ábra).

1. ábra: Az egyszerű műtrágyák értékesítési ára (ÁFA nélkül) (2017–2018)



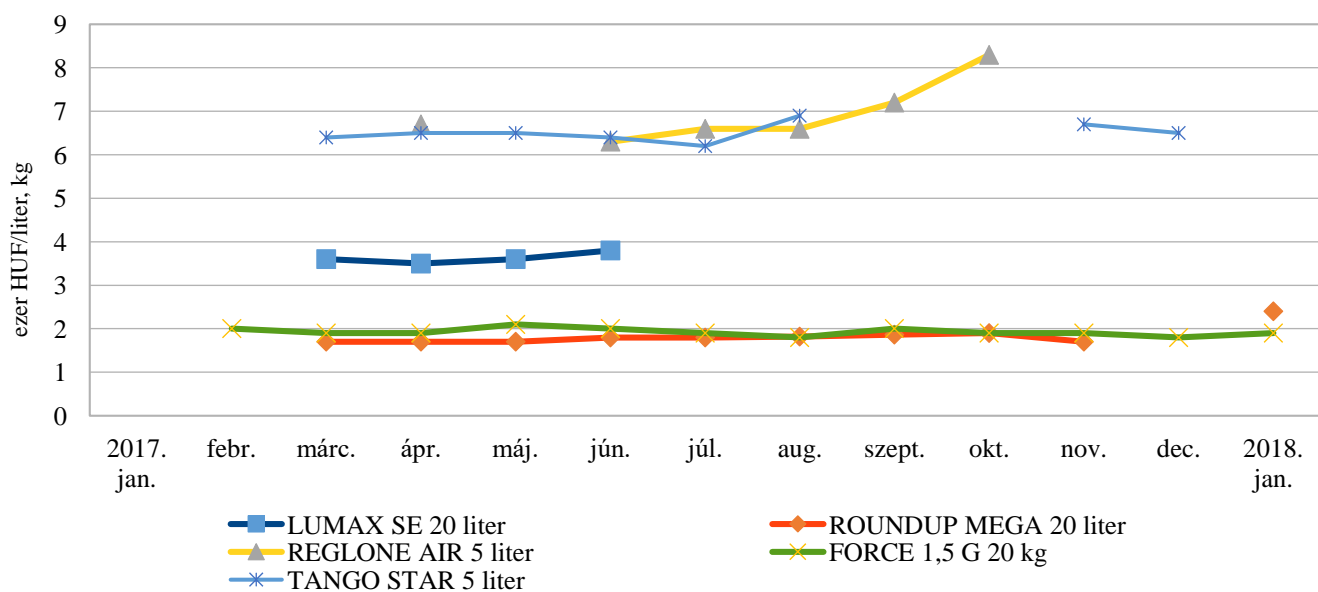
Forrás: AKI ASIR

2. ábra: Az összetett műtrágyák értékesítési ára (ÁFA nélkül) (2017–2018)



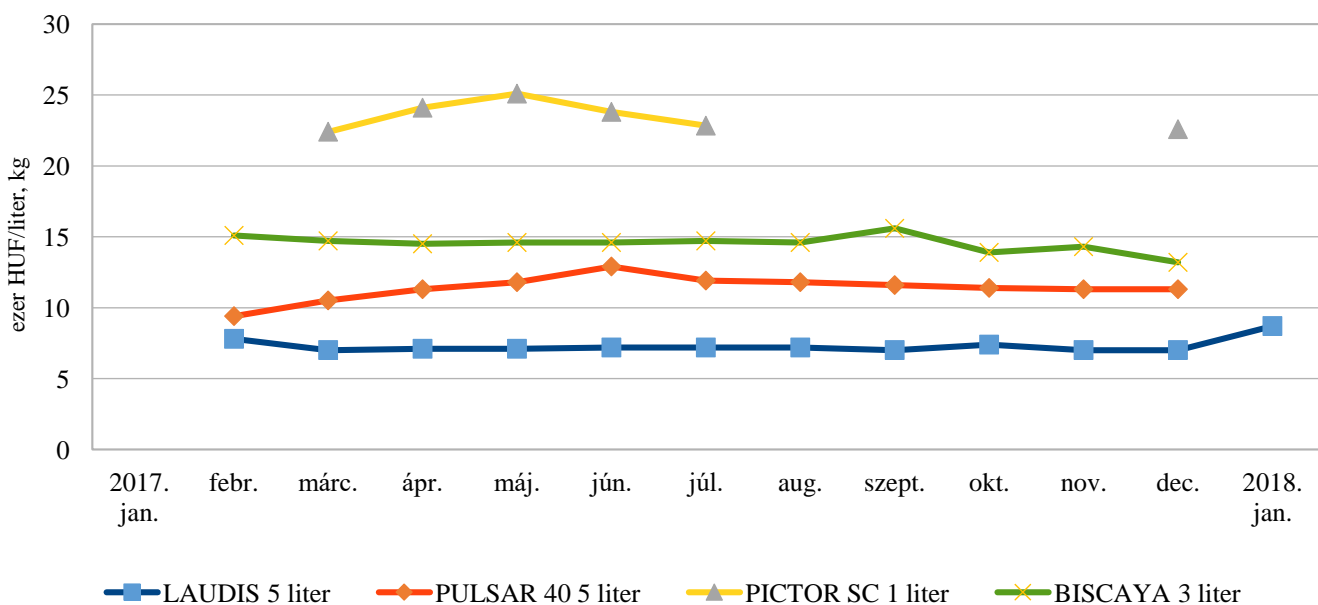
Forrás: AKI ASIR

3. ábra: Egyes növényvédő szerek értékesítési ára (ÁFA nélkül) 1. (2017–2018)



Forrás: AKI ASIR

4. ábra: Egyes növényvédő szerek értékesítési ára (ÁFA nélkül) 2. (2017–2018)

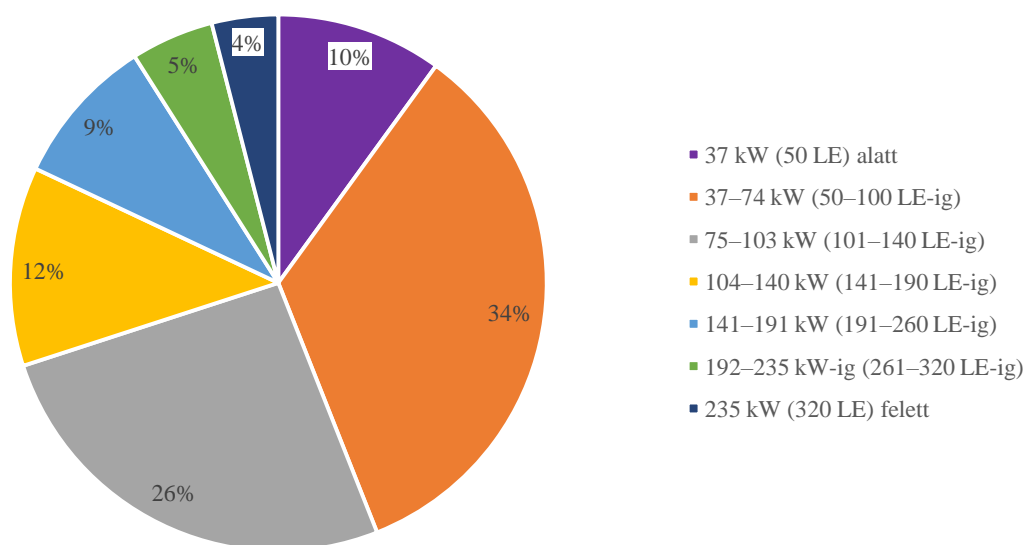


Forrás: AKI ASIR

Jelentősen emelkedett a traktorok forgalma 2017 január–szeptembere között, ez idő alatt 1928 kerekes traktor talált gazdára 38 milliárd forint értékben. Valamennyi teljesítménykategóriában nőtt az értékesítés, különösen az 50–100 és a 101–140 LE-nél, előbbiből 635-öt, utóbbiból 468-at üzemeltek be. Jelentősen

– több mint 60 százalékkal – nőtt a 261–320 LE teljesítménykategóriába tartozó traktorok eladása, de a 320 LE feletti traktorokból is 39 százalékos keresletnövekedés mutatkozott az egy évvel korábbi eladásokhoz viszonyítva. Az előbb említett traktorokból 102, illetve 104 darabot adtak el a forgalmazók 2017. szeptemberig (5. ábra).

5. ábra: A traktorok teljesítmény szerinti megoszlása, 2017. I–III. negyedév



Forrás: AKI ASIR

