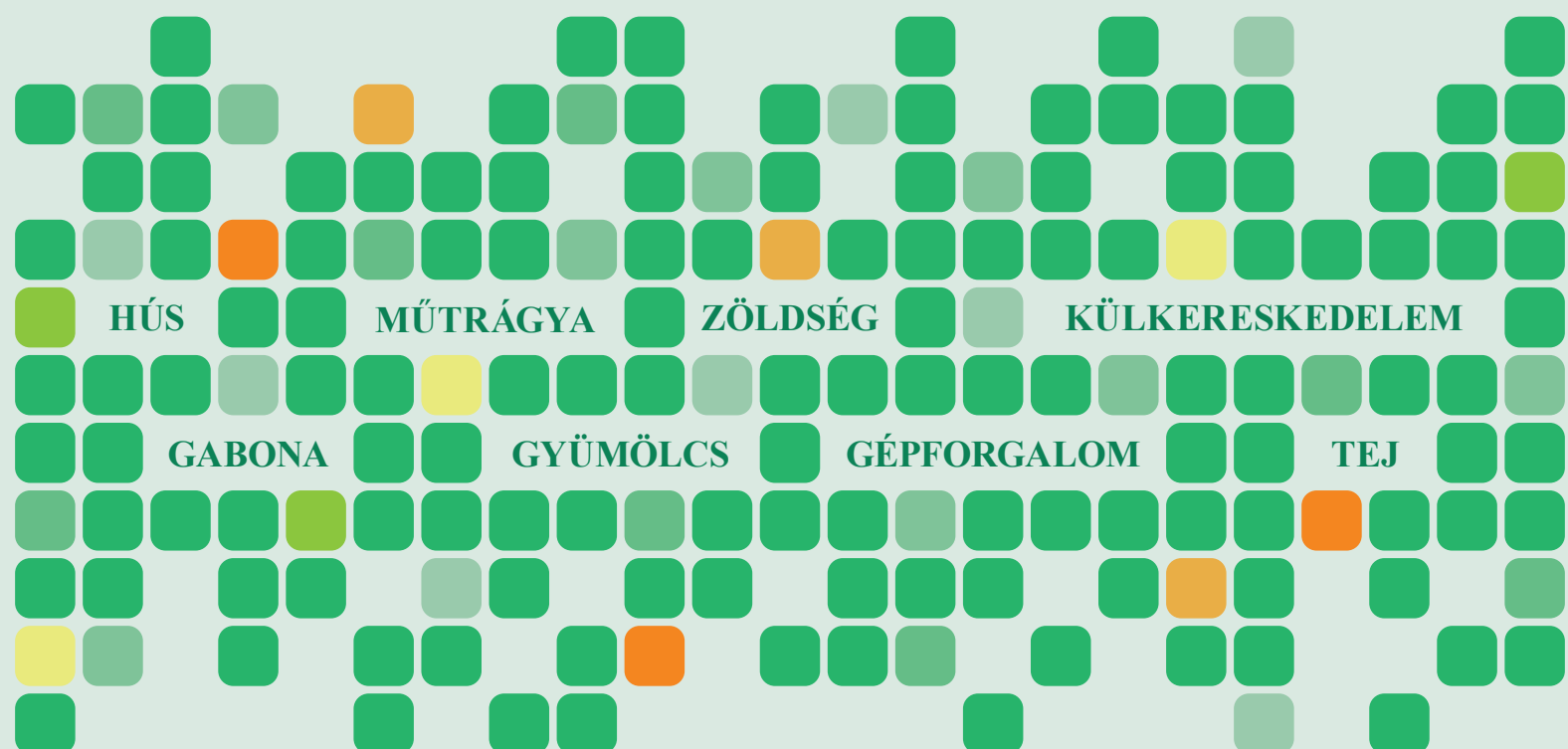


2018. FEBRUÁR

AGRÁRPIACI INFORMÁCIÓK

Az Agrárgazdasági Kutató Intézet havonta megjelenő kiadványa



Agrárpiaci Információk 2018. február

Szerkesztette

Stummer Ildikó

Bábáné Demeter Edit

Kiadó

Agrárgazdasági Kutató Intézet

H-1093 Budapest, Zsil utca 3-5.

Postacím: H-1463 Budapest, Pf.: 944.

Telefon: (+36 1) 476-6093

Fax: (+36 1) 217-8111

e-mail: aki@aki.gov.hu

Internetes elérhetőségek

Agrárgazdasági Kutató Intézet

<https://www.aki.gov.hu>

Piaci Árinformációs Rendszer (PÁIR)

<https://pair.aki.gov.hu>

Agrárstatisztikai Információs Rendszer (ASIR)

<https://asir.aki.gov.hu>

Tartalomjegyzék

Gabona és olajnövény	3
Hús	5
Tej.....	6
Zöldség és Gyümölcs.....	7
Külkereskedelem.....	9
Inputok	11
Vágás.....	12

Minden jog fenntartva. A kiadvány bármely részének sokszorosítása, adatainak bármilyen formában (nyomtatott vagy elektronikus) történő tárolása vagy továbbítása, illetőleg bármilyen elven működő adatbázis kezelő segítségével történő felhasználása csak a kiadó előzetes írásbeli engedélyével történhet.



Nemzeti Fejlesztési Ügynökség

www.ujszecsenyiterv.gov.hu

06 40 638 638



A projekt az Európai Unió támogatásával, az Európai Regionális Fejlesztési Alap társfinanszírozásával valósul meg.

A Nemzetközi Gabonatanács (IGC) januári előrejelzése szerint a 2017/2018. gazdasági évinél (július/június) 1 százalékkal kisebb területről, világszerte 218,5 millió hektárról takaríthatnak be őszi és tavaszi **búzát** a gazdák a 2018/2019. évi szezonban. Az Európai Unióban a Tallage francia piacelemző vállalat a terület 1,4 százalékos csökkenését jelzi ebben a szezonban, vagyis 23,2 millió hektárról takaríthatnak be az uniós gazdák búzát az idén. A chicagói árutőzsdén (CME/CBOT) a búza jegyzése a legközelebbi lejáratra vonatkozóan 162–170 dollár (USD)/tonna között hullámzott február első felében. A párizsi árutőzsdén (Euronext/MATIF) 156–161 euró/tonna között ingadozott a termék legközelebbi lejáratra szóló jegyzése ezalatt. A Budapesti Értéktőzsde (BÉT) árupiaci szekciójában továbbra sem érkezett vételi vagy eladási ajánlat a malmi és a takarmánybúzára, így a kereskedésük szünetelt. Az AKI PÁIR adatai szerint az étkezési búza a fizikai piacon az egy hónappal korábbinál 1 százalékkal magasabb, 48,3 ezer forint/tonna áfa és szállítási költség nélküli termelői áron cserélt gazdát januárban. Ez az árszint 12 százalékkal haladta meg 2017 azonos hónapjának átlagárát. A takarmánybúza termelői ára a 2017. decemberit 3 százalékkal, az egy évvel korábbit 10 százalékkal haladta meg, 46 ezer forint/tonnáért volt elérhető 2018 januárjában.

A **takarmányárpát** 2017. december–2018. január között közel 6 százalékkal magasabb, 42,1 ezer forint/tonna áron vásárolták a kereskedők. Ez az árszint 9 százalékkal haladta meg a 2017. januárét.

Az IGC januári prognózisában 1,054 milliárd tonnára felfelé korrigálta a **kukorica** 2017/2018. gazdasági évben várható globális termelését, köszönhetően az északi félteke vártnál jobb kibocsátásának. Ez 3,1 százalékkal maradhat el az egy évvel korábbi rekordtól. Ennek realizálódása egyre biztosabbnak tűnik, tekintettel arra, hogy a teljes kibocsátás 80-90 százalékát adó északi féltekén már a raktárakban van a termés. A chicagói

árutőzsdén (CME/CBOT) 141–145 dollár (USD)/tonna között jegyezték a terményt február elején. A párizsi árutőzsdén 152–155 euró/tonna volt a takarmánykukorica legközelebbi lejáratra szóló jegyzése ugyanekkor. A BÉT-en a 2018. márciusi–szeptemberi lejáratra vonatkozóan 47,2–49,6 ezer forint/tonnáért kereskedhettek a terménnyel. A takarmánykukorica az AKI PÁIR adatai szerint az egy évvel korábbinál 10 százalékkal magasabb áron, 44,1 ezer forint/tonnáért forgott 2018 első hónapjában. Ez az árszint 3 százalékkal haladta meg a 2017. decemberit.

Az Oil World piacelemző vállalat adatai szerint 347 millió tonna **szójababtermés** várható a világon a 2017/2018. gazdasági évben. A szójabab tőzsdei jegyzése 374 dollár (USD)/tonnáig emelkedett a chicagói árutőzsdén (CME/CBOT) február első felében. Az AKI PÁIR adatai szerint az 51 százaléknál kisebb együttes zsír- és fehérjetartalmú belföldi szójababot átlagosan 112,8 ezer forint/tonna áfa és szállítási költség nélküli termelői áron vásárolták a feldolgozók, kereskedők januárban.

Az Oil World a januári előrejelzésében 65,8 millió tonna **repcemag**/canolatermést valószínűsít a 2017/2018. gazdasági évre. Ez elegendő a felhasználás (sajtolás és egyéb célú) fedezéséhez, így akár 7,7 millió tonna termés maradhat a tárolókban a szezon végén. A párizsi árutőzsdén (Euronext/MATIF) a repcemag legközelebbi lejáratra szóló jegyzése 346–353 euró/tonna között hullámzott február első heteiben. Az AKI PÁIR adatai szerint a fizikai piacon a repcemag termelői ára az egy évvel korábbinál 7 százalékkal alacsonyabb, az egy hónappal azelőttivel közel azonos áron, 115,3 ezer forint/tonnáért volt elérhető januárban.

Az AKI PÁIR adatai szerint a **napraforgómag** az előző havinál csaknem 1 százalékkal olcsóbban, 93,7 ezer forint/tonnáért cserélt gazdát 2018 első januárjában. Ez az árszint az egy évvel korábbit 12 százalékkal múlta alul.

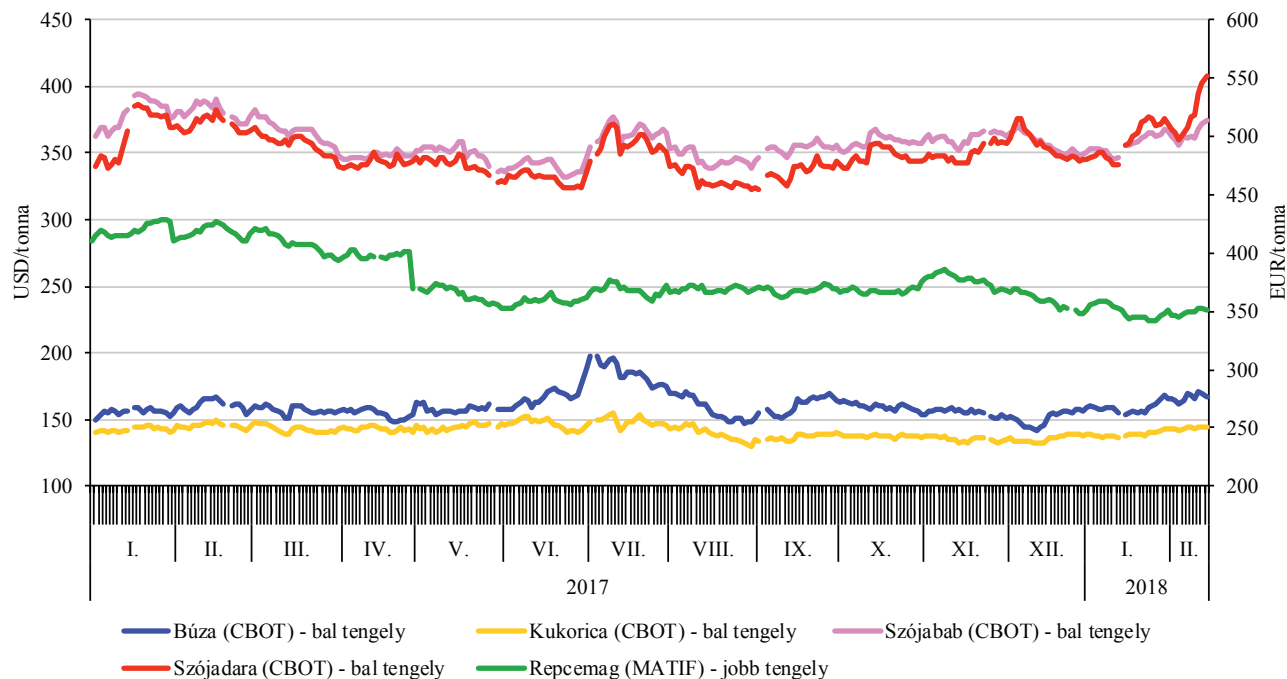
A gabonafélék és az olajnövények termelői ára Magyarországon

HUF/tonna

Megnevezés	2017. január	2017. december	2018. január	2018. január/ 2017. január (százalék)	2018. január/ 2017. december (százalék)
Étkezési búza	43 061	47 784	48 335	112,3	101,2
Takarmánybúza	41 971	44 744	45 999	109,6	102,8
Takarmánykukorica	39 908	42 919	44 086	110,5	102,7
Napraforgómag	106 535	94 126	93 656	87,9	99,5
Repcemag	124 040	115 398	115 271	92,9	99,9

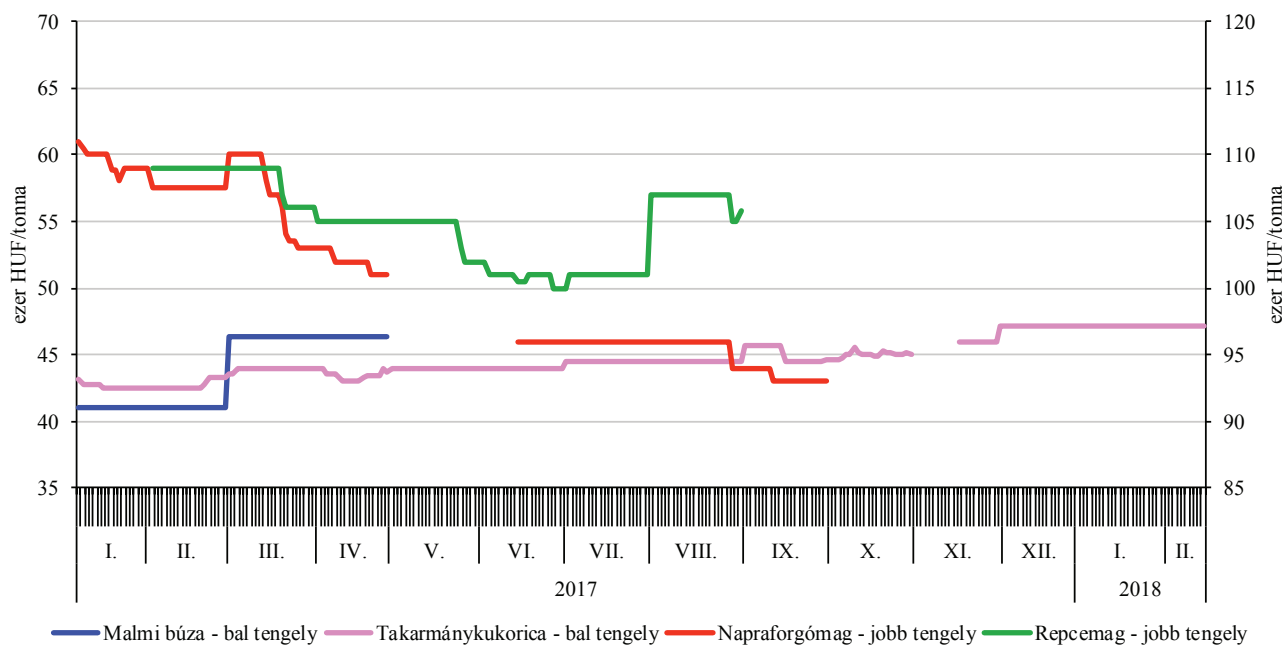
Forrás: AKI PÁIR

A főbb termények legközelebbi határidőre szóló jegyzései a chicagói és a párizsi árutőzsdén (2017–2018)



Forrás: CME Group, Euronext

A főbb termények legközelebbi határidőre szóló jegyzései a Budapesti Értéktőzsdén (2017–2018)



Forrás: BÉT

Az Európai Bizottság előrevetítése szerint az unió sertéshústermelésének 1 százalékos emelkedése várható 2018-ban a 2017. évihez képest, így a közösség sertéshústermelése 23,71 millió tonna lehet az idén. Az unió sertéshúsexportja 2,5 százalékkal emelkedhet 2018-ban a 2017. évihez képest, és elérheti a 2,62 millió tonnát, a sertéshúsimport pedig 7 százalékkal 14 ezer tonnára nőhet.

Az Európai Unióban az „E” kereskedelmi osztályba tartozó sertés vágóhídi belépési ára 1,37 euró/kilogramm hasított hideg súly volt 2018 januárjában, 9,8 százalékkal csökkent az egy évvel korábbi átlagárhoz viszonyítva.

A németországi szerződéses ár és a *Tönnies* felvásárlási ára 1,4 euró/kilogramm hasított súly volt 2018 7. hetében, a *West Fleisch* 1,38, a *Vion* 1,4, a *Danish Crown* és a *Tican* pedig 1,17 euró/kilogramm hasított súly áron vásárolta a sertéseket. Az uniós sertéspiac szempontjából meghatározó vállalatok és vágóhidak átlagosan 11 százalékkal csökkentették áraikat 2018 7. hetében az előző év azonos hetének átlagárhoz képest. Németországban 4,3 százalékkal magasabb áron vásárolják fel a sertéseket 2018 8. hetében, mint egy héttel korábban.

A *KSH* adatai alapján Magyarország élősértés-kivitele 15 százalékkal csökkent, míg az élősértés-behozatala 44 százalékkal nőtt 2017 január–novemberében az előző évihez képest. A nemzetközi piacon értékesített sertéshús mennyisége 4 százalékkal, a sertéshúsimport pedig 8 százalékkal emelkedett a megfigyelt időszakban.

Az *AKI PÁIR* adatai szerint a vágósertés termelői ára 422 forint/kilogramm hasított meleg súly volt 2018 januárjában, 11 százalékkal csökkent egy év alatt.

Az Európai Bizottság adatai szerint az egész csirke uniós átlagára 182 euró/100 kilogramm volt 2018 januárjában, ez 3 százalékos növekedést jelentett az előző év azonos hónapjának átlagárhoz képest.

Az Európai Bizottság adatai szerint az Európai Unió baromfi-húsexportja 2,6 százalékkal 1,5 millió tonnára nőtt 2017. január–novemberben az előző év hasonló időszakához képest. Az unió baromfi-húsimportja 10 százalékkal 751 ezer tonnára csökkent ugyanekkor.

A *KSH* adatai szerint Magyarország baromfi-húsimportja 61 százalékkal emelkedett, míg baromfi-húsexportja 18 százalékkal csökkent 2017. január–november között 2016 hasonló időszakához viszonyítva.

Az *AKI PÁIR* adatai szerint Magyarországon a vágócsirke termelői ára 245 forint/kilogramm volt 2018 januárjában, 2 százalékkal emelkedett az előző év azonos hónapjának átlagárhoz viszonyítva.

Az Európai Bizottság adatai szerint a közösségben az **étkezési tojás** átlagára 169,2 euró/100 kilogramm volt 2018 januárjában, 38 százalékkal nőtt egy év alatt.

Magyarországon az étkezési tojás (M+L) csomagolóhelyi értékesítési ára 35,4 forint/darab volt 2018 januárjában, 42 százalékkal emelkedett a 2017. januári átlagárhoz viszonyítva.

Az EU-ban a **fiatal bika** „R3” kereskedelmi osztály vágóhídi belépési ára 3,95 euró/kilogramm hasított hideg súly volt 2018 januárjában, 5 százalékkal nőtt az egy évvel korábbihoz viszonyítva. A tehén „O3” ára 9 százalékkal, az üsző „R3” ára 2,4 százalékkal emelkedett.

A *KSH* adatai alapján Magyarország élőmarha-exportja 7 százalékkal csökkent, míg élőmarha-importja 26 százalékkal nőtt 2017 január–novemberében a 2016. január–novemberihez képest. A marhahúskivitel 3 százalékkal csökkent, ugyanakkor a marhahúsimport 10 százalékkal emelkedett ugyanekkor.

Az *AKI PÁIR* adatai szerint a fiatal bika termelői ára 780 forint/kilogramm hasított meleg súly volt 2018 januárjában, nem változott számottevően az előző év hasonló hónapjának átlagárhoz viszonyítva. A vágótehén ára 15 százalékkal, a vágóüszőé 1 százalékkal emelkedett ugyanebben az összehasonlításban.

A vágóállatok termelői ára Magyarországon

Megnevezés	Mértékegység	2017. január	2017. december	2018. január	2018. január/ 2017. január (százalék)	2018. január/ 2017. december (százalék)
Vágósertés	HUF/kg hasított súly	475	453	422	88,9	93,3
Vágómarha	HUF/kg hasított súly	549	615	619	112,8	100,6
Vágócsirke	HUF/kg élősúly	241	245	245	101,7	100,0
Vágópulyka	HUF/kg élősúly	381	376	374	98,2	99,4
Vágóbárány	HUF/kg élősúly	772	883	887	114,9	100,4

Forrás: AKI PÁIR

Magyarországon a **nyerstej** országos termelői átlagára 99,37 forint/kilogramm volt 2018 januárjában. A zsírtartalom 0,04 százalékpontos és a fehérjetartalom 0,08 százalékpontos romlása, továbbá az alapár stagnálása mellett a nyerstej átlagára 2 százalékkal csökkent 2018 januárjában a 2017. decemberihez képest és 9 százalékkal haladta meg az előző év azonos hónapjának átlagárát. A nyerstej felvásárlása az előző havi mennyiséggel megegyezett, míg a 2017. januárinál 10 százalékkal volt több. A nyerstej azonnali (spot) piaci ára Olaszországban 2017. 36. – 2018. 7. hét között 24 százalékkal 34 euró/100 kilogrammra csökkent. Hollandiában a 4,4 százalékos zsírtartalmú nyerstej spot piaci ára áfa nélkül, szállítási költséggel a 2018. 1–4. hét közötti stagnálást követően az 5. héten 2 százalékkal csökkent, majd a 6–7. hét között 6 százalékkal 25,5 euró/100 kilogrammra nőtt.

A nyerstej kiviteli ára 94,62 forint/kilogramm volt 2018 januárjában, az előző havinál 5 százalékkal, az egy évvel korábbinál 8 százalékkal volt alacsonyabb. A kiviteli ár 5 százalékkal maradt el a termelői átlagártól. Az AKI PÁIR adatai szerint a nyerstej kiszállítása 10 százalékkal csökkent 2018 januárjában az előző év azonos hónapjához viszonyítva, ezen belül a termelők és a kereskedők 23 százalékkal kevesebb, míg a feldolgozók 28 százalékkal több nyerstejet exportáltak. A termelők és a kereskedők nyerstejkivitele csaknem kétszerese volt a feldolgozókének a vizsgált hónapban.

A németországi központi tejpiaci szolgálat gyorsjelentése szerint Németországban a nyerstej felvásárlása 2018 5. hetében az előző hetihez képest 0,3 százalékkal, az előző év azonos hetéhez viszonyítva 4,2 százalékkal emelkedett. Franciaországban a tejfelvásárlás ugyanekkor az előző hetihez képest nem változott, míg az előző év azonos hetit 2,5 százalékkal haladta meg. Németországban az ömlesztett vaj értékesítési ára 2017. 38. – 2018. 2. hét között 41 százalékkal csökkent, majd a

2018. 2. hét – 2018. 7. hét között 10 százalékkal nőtt. A sovány tejpör értékesítési ára a 2017. 33. – 2018. 2. hét között 25 százalékkal csökkent, majd a 2018. 2. hét – 2018. 7. hét között nem változott jelentősen, 136,5–138 euró/100 kilogramm között ingadozott. A kempteni árutőzsdén a 25 kilogrammos kiszerezésű ömlesztett vaj értékesítési ára 452,5 euró/100 kilogramm, a 25 kilogrammos kiszerezésű zsákos, élelmezési célú (intervenciós minőségű) sovány tejpöré 137 euró/100 kilogramm volt 2018 7. hetében. Az ömlesztett vaj ára 104 százalékkal magasabb, míg a sovány tejpöré 22 százalékkal alacsonyabb volt az intervenciós árszintnél a vizsgált héten.

Az Európai Bizottság adatai szerint a vaj magántárolási és intervenciós, valamint a sajt magántárolási készlete 2017. december végén egyaránt üres volt, a sovány tejpör intervenciós készlete 378 051 tonna, magántárolási készlete 2 033 tonna volt. A Bizottságnak vajból 2017. január óta, sovány tejpörből 2017 márciusa óta, sajtból 2017. április óta magántárolási felvásárlása nem volt. A sovány tejpör intervenciós értékesítése 2017-ben 2 170 tonna, a magántárolási értékesítése 88 528 tonna, a vaj magántárolási értékesítése pedig 24 536 tonna volt.

Az Európai Bizottság adatai szerint Kína soványtejpör-importja 34 százalékkal, a vaj és vajolajé és a teljes tejpöré egyaránt 12 százalékkal, a sajté 11 százalékkal emelkedett 2017-ben az előző évihez viszonyítva. Az unió harmadik országokba irányuló soványtejpör-kivitele 36 százalékkal, a sajté 4 százalékkal, a teljes tejpöré 3 százalékkal nőtt, míg a vajé 15 százalékkal csökkent 2017-ben az előző évihez képest. A sovány tejpör 779 ezer tonnás kivitele a statisztika 1988-as kezdete óta nem volt ilyen magas. A közösség exportjának csaknem fele Algériába, Kínába, Indonéziába, a Fülöp-szigetekre és Egyiptomba került.

A nyerstej termelői átlagára, a nyerstej kiviteli ára Magyarországon, valamint a nyerstej azonnali ára Olaszországban

Megnevezés	2017. január	2017. december	2018. január	HUF/kg	
				2018. január/ 2017. január (százalék)	2018. január/ 2017. december (százalék)
Nyerstej termelői átlagára Magyarországon	91,22	101,58	99,37	108,93	97,83
Nyerstej kiviteli ára Magyarországon	102,80	99,41	94,62	92,04	95,18
Azonnali (spot) piaci ár Verona	118,97	125,83	110,36	92,76	87,71
Azonnali (spot) piaci ár Lodi	116,67	117,48	109,79	94,11	93,45

Megjegyzés: átszámítva az MNB hivatalos középárfolyamán.

Forrás: AKI PÁIR, CCIAA di Verona, CCIAA di Lodi

A **Budapesti Nagybani Piac**on a hazai tárolási karalábét 150 forint/kilogramm, a természetberendezésből származót 115 forint/darab áron értékesítették a 7. héten, emellett Olaszországból származó karalábét is lehetett kapni 140 forint/darab leggyakoribb áron. A hazai fejes káposzta 70 forint/kilogramm ára 13 százalékkal, a vörös káposzta 120 forint/kilogramm ára 20 százalékkal volt alacsonyabb a 7. héten az elmúlt év azonos hetében mértnél. A kelkáposzta 150 forint/kilogramm ára 45 százalékkal csökkent ugyanekkor.

A belpiaci sárgarépat és a petrezselyemgyökeret csak kilogrammos kiszerezésben értékesítették a 7. héten, az előbbi 90 forint/kilogramm áron, ami 18 százalékkal, az utóbbit 300 forint/kilogramm áron, ami 25 százalékkal maradt el az elmúlt év azonos hetének áráról.

A hazai fejes salátát 167 forint/darab, az Olaszországból származót 140 forint/darab leggyakoribb áron értékesítették a 7. héten. A belpiaci hónapos retek nem szerepelt a kínálatban, ugyanakkor az olaszországi terméket 28 százalékkal alacsonyabb (110 forint/csomó) áron kínálták. A jégcsapretek ára 4 százalékkal 240 forint/kilogrammra, a fekete reteké 11 százalékkal 160 forint/kilogrammra csökkent a vizsgált héten az egy évvel korábbihoz képest. A belföldi gumós zellert 240 forint/kilogramm áron értékesítették a 7. héten.

Importparadicsomból Spanyolországból származó gömb, Olaszországból származó fürtös és koktél típus volt jelen a kínálatban a 7. héten. A gömb típus ára 23 százalékkal (500 forint/kilogrammra), a koktéle 10 százalékkal (1000 forint/kilogrammra) csökkent.

A belföldi termesztésű almafajták 2018. 7. heti átlagára emelkedett az előző esztendő ugyanezen hetében jellemzőhöz képest, a növekedés mértéke 16

és 33 százalék között mozgott. Legmagasabb áron (250 forint/kilogramm) a Starkingot és a Galat, legalacsonyabb áron (190 forint/kilogramm) a Jonathan fajtát kínálták. Az importkínálatban a darabos értékesítés jellemző 160–200 forint közötti áron.

A *KSH* adatai szerint Magyarország **banán**importja (főzőbanán nélkül) 2 százalékkal 34,3 ezer tonnára mérséklődött 2017. január–november között az előző év hasonló időszakához képest. A reexport 28 százalékkal 2,09 ezer tonnára csökkent ugyanekkor. A Budapesti Nagybani Piacon a banán nagykereskedelmi ára 6 százalékkal, kilogrammonként 324 forintra csökkent 2017-ben az egy évvel korábbi átlagárhoz viszonyítva. Ezzel szemben ez év első hét hetében 29 százalékkal magasabb (399 forint/kilogramm) átlagáron értékesítették a banánt, mint egy esztendővel ezelőtt.

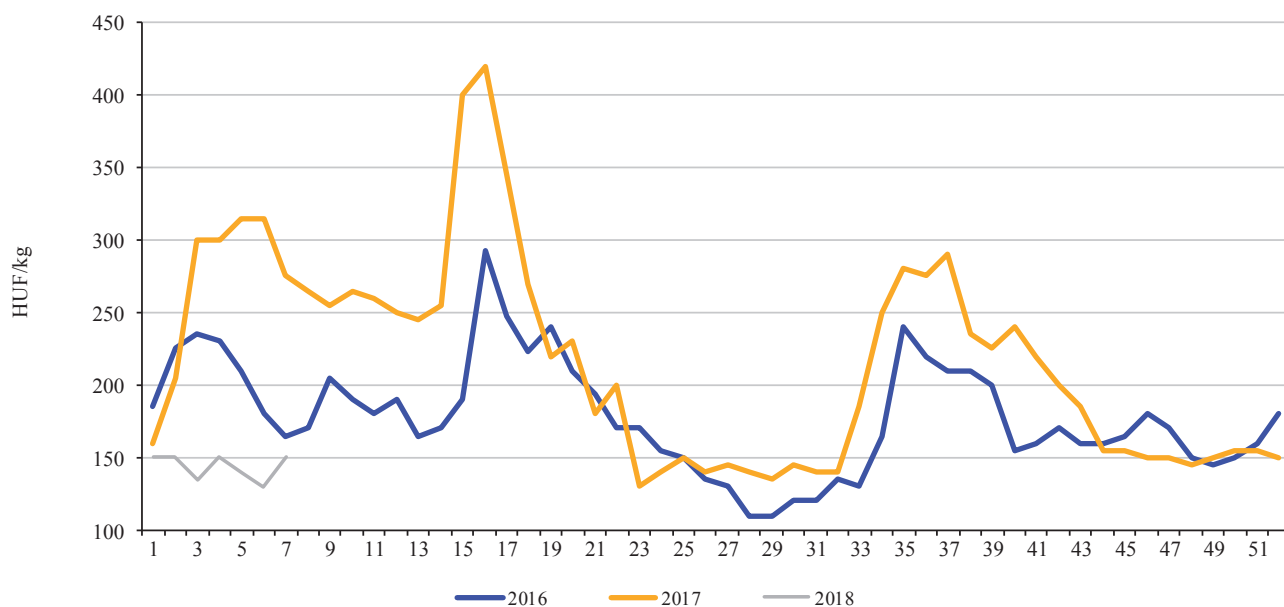
A Magyarországra beszállított **citrom** döntő hányada Spanyolországból, Törökországból és Argentínából származik. A *KSH* adatai szerint Magyarország citrombehozatala hasonlóan alakult (15 ezer tonna) 2017 első tizenegy hónapjában, mint az előző év azonos időszakában. A törökországi citrom importja 10 százalékkal (3,76 ezer tonnára) csökkent, ugyanakkor a spanyolországi 24 százalékkal (4,90 ezer tonnára) nőtt. Lime-ből 11 százalékkal kevesebb (333,6 tonna) érkezett 2017. január–november között, mint az előző év hasonló időszakában. A Budapesti Nagybani Piacon a citrom nagykereskedelmi ára 13 százalékkal volt alacsonyabb (471 forint/kilogramm) 2017-ben az egy esztendővel korábbihoz viszonyítva. Ez év első heteiben átlagosan 3 százalékkal 393 forint/kilogrammra emelkedett a citrom ára.

Néhány belföldi zöldségféle és gyümölcs leggyakoribb bruttó termelői ára a Budapesti Nagybani Piacon

Megnevezés	2017. 1–7. hét	2018. 1–7. hét	HUF/kg
			2018. 1–7. hét/ 2017. 1–7. hét (százalék)
Burgonya	124	105	84,2
Vöröshagyma	74	74	99,2
Fejes káposzta	76	75	97,6
Sárgarépa	104	90	86,8
Petrezselyemgyökér	399	306	76,7
Alma	184	221	120,0

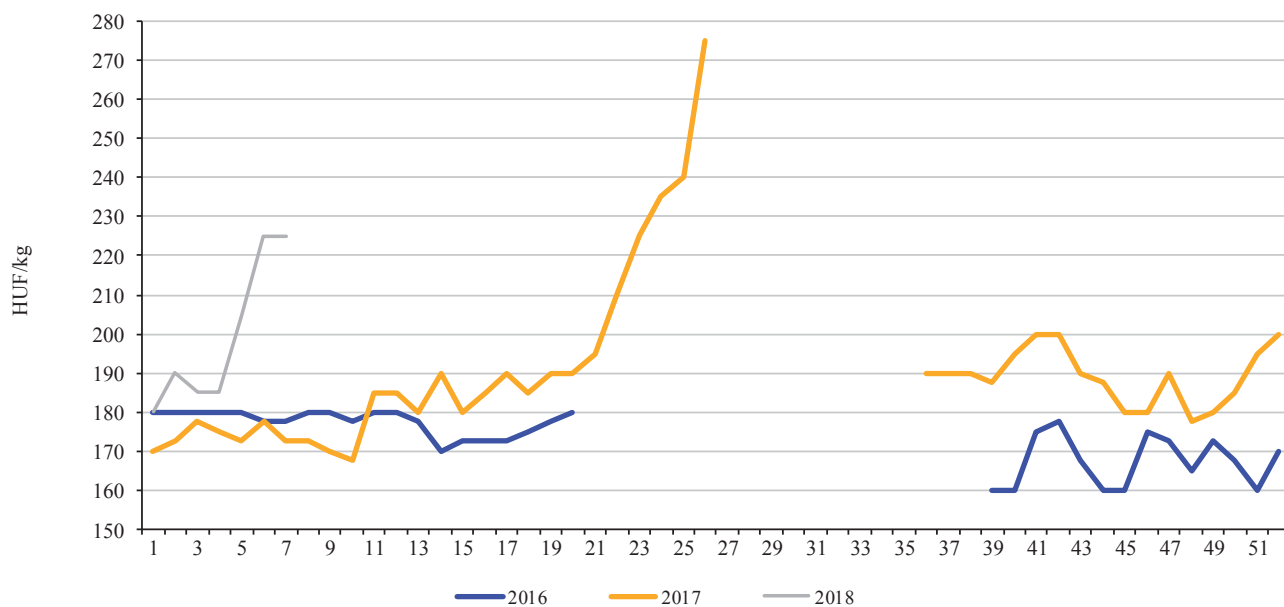
Forrás: AKI PÁIR

A belföldi kelkáposzta leggyakoribb bruttó termelői ára a Budapesti Nagybeni Piacon (2016–2018)



Forrás: AKI PÁIR

A belföldi alma (Idared fajta) leggyakoribb bruttó termelői ára a Budapesti Nagybeni Piacon (2016–2018)



Forrás: AKI PÁIR

A mezőgazdasági és élelmiszeripari termékek kivitele 8198 millió eurót, behozatala 5237 millió eurót tett ki 2017 első tizenegy hónapjában. Az agrár-külkereskedelmi forgalom 2961 millió euró aktívumot eredményezett. A kivitel értéke 11,5 százalékkal, a behozatalé 10,9 százalékkal emelkedett, az aktívum 12,6 százalékkal, 331 millió euróval meghaladta a 2016. január–novemberi értéket.

Az élő állatok külkereskedelmi forgalma 2017 első tizenegy hónapjában 16 százalékkal bővült, ezen belül a szarvasmarhái 3 százalékkal csökkent, a sertésé viszont 46, a baromfié 13 százalékkal emelkedett. Az élő sertés exportkivitele az őszi hónapokban 2–2,5 ezer tonna között változott. Az importvolumen megközelítette a 10 ezer tonnát június hónapban, majd szeptember–október hónapokban 6–6,5 ezer tonnára csökkent. Így az első tizenegy hónapban az élősertés-kivitel (25 ezer tonna) 15 százalékkal elmaradt az egy évvel korábbitól, a behozatal (76 ezer tonna) 44,2 százalékkal több volt, mint 2016 első tizenegy hónapjában. Az

élősertés-behozatal 28 ezer tonnával haladta meg a kivitelt, a külkereskedelmi forgalom 102 millió eurós passzívuma 57 millió euróval nagyobb, mint 2016 azonos időszakában volt. Sertéshúsból 131 ezer tonnát, az egy évvel korábbinál 5 ezer tonnával többet vittünk ki és 141 ezer tonnát, 10 ezer tonnával többet hoztunk be 2017 első tizenegy hónapjában. Bár az adott időszakban az import volumene 10 ezer tonnával meghaladta az exportét, a sertéshús külkereskedelme 35 millió eurós aktívumot eredményezett. Ez azonban közel 16 millió euróval, 31 százalékkal kevesebb, mint a 2016 első tizenegy hónapjában elért egyenleg.

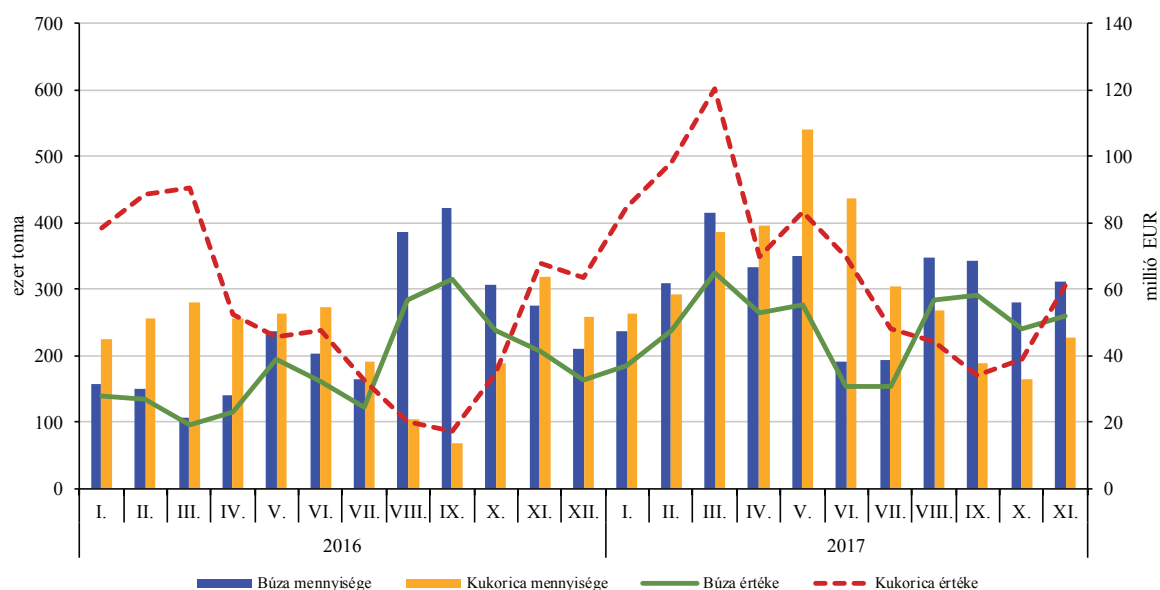
A gabonaexport 2017. január–november hónapban az agrárexport értékének 17 százalékát adta, míg a bázisidőszakban a 15 százalékát. A gabonafélék 7,7 millió tonnás exportvolumene 35,7 százalékkal, 1,4 milliárd eurós exportárbevétele 31,4 százalékkal nagyobb volt, mint a bázisidőszakban. A kivitt mennyiség 43 százalékát a búza, 45 százalékát a kukorica, 12 százalékát az árpa adta.

Az élelmiszer-gazdaság külkereskedelmének alakulása

Megnevezés	Export			Import		
	2016. január– november (millió EUR)	2017. január– november (millió EUR)	Változás (százalék)	2016. január– november (millió EUR)	2017. január– november (millió EUR)	Változás (százalék)
I. áruosztály: Élő állatok, állati termékek	1 637	1 689	103,2	992	1 253	126,4
ebből: élő sertés	45	47	104,4	89	149	167,4
sertéshús	297	329	110,8	247	294	119,0
baromfihús	507	423	83,4	59	97	164,4
tej	104	140	134,6	43	54	125,6
II. áruosztály: Növényi termékek	2 196	2 625	119,5	1 148	1 178	102,6
ebből: búza	401	534	133,2	40	36	90,0
kukorica	576	753	130,7	78	89	114,1
repce	216	282	130,6	45	39	86,7
napraforgó	200	166	83,0	104	90	86,5
III. áruosztály: Állati és növényi zsir és olaj; ezek bontási terméke; elkészített ételzsír; állati és növényi eredetű viasz	426	520	122,2	209	241	115,1
ebből: napraforgó olaj	350	418	119,4	19	14	73,7
margarin	6	6	100,0	55	62	112,7
IV. áruosztály: Élelmiszer-készítmények; italok, alkoholtartalmú folyadékok és ecet; dohány és elkészített dohánypótlók	3 092	3 364	108,8	2 371	2 564	108,1
ebből: nád- és répacukor	40	44	110,0	125	89	71,2
csokoládé	150	146	97,3	197	219	111,2
állati takarmánykészítmény	537	561	104,5	172	208	120,9
Összesen	7 350	8 198	111,5	4 720	5 237	110,9

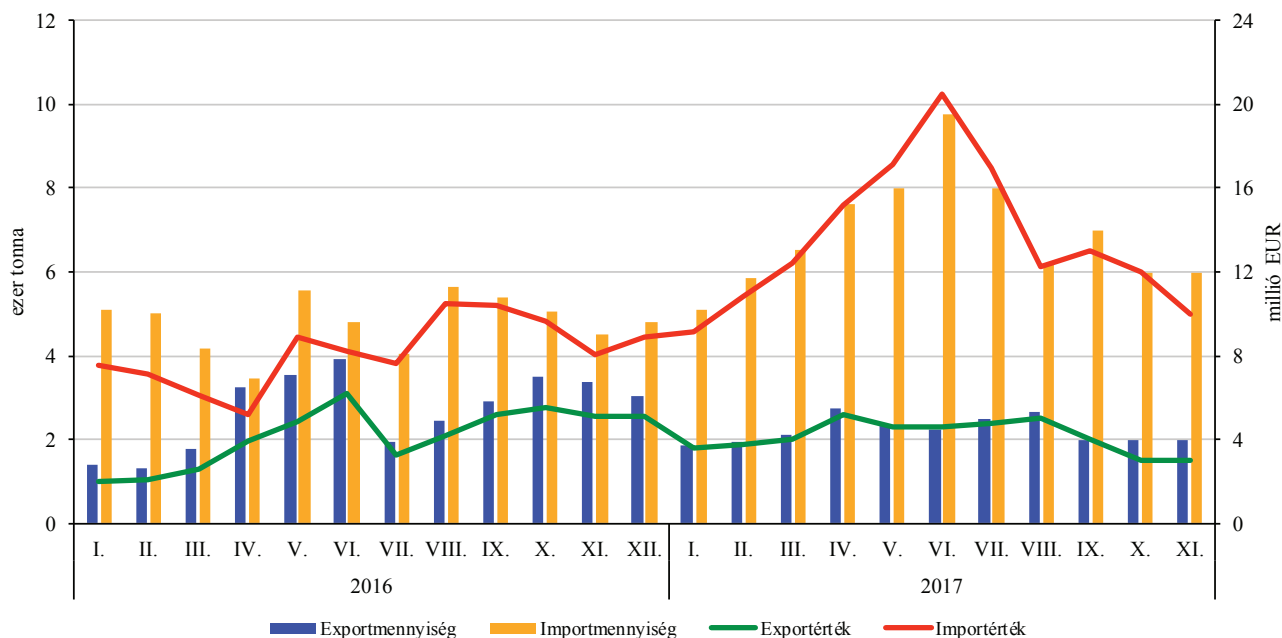
Forrás: KSH-adatok alapján az AKI Agrárstatisztikai Információs Osztályán készült összeállítás

A búza és a kukorica exportjának havi alakulása (2016–2017)



Forrás: KSH-adatok alapján az AKI Agrárstatisztikai Információs Osztályán készült összeállítás

Az élő sertés külkereskedelmi forgalmának havi alakulása (2016–2017)



Forrás: KSH-adatok alapján az AKI Agrárstatisztikai Információs Osztályán készült összeállítás

2018 januárjában is a mészammon-salétromot (MAS) és az ammónium-nitrátot keresték leginkább a termelők. Mindkettő volumene mind az előző hónap forgalmához, mind az egy évvel korábbi azonos időszakhoz képest változatlan maradt. Kálium-kloridból, MAP-ból és NPK 15:15:15-ből az évszaknak megfelelően fogyott. Szuperfoszfátból elenyésző volt a forgalom. Az ammónium-nitrát felhasználási aránya a tárgyhónapban 10 százaléka volt a MAS forgalmának. Az értékesítési árak 2018 januárjában megtorpantak, az összetett műtrágyák árai azonban 3-7 százalékkal csökkentek az előző hónaphoz képest. Az előző év azonos időszakához viszonyítva az értékesítési árak a MAP kivételével 8-15 százalékkal emelkedtek.

A növényvédő szerek forgalma a téli időszaknak megfelelően visszafogott volt januárban az előző hónaphoz képest. A megfigyelt szerek közül most is a Force 1,5 G iránt volt nagyobb kereslet, hasonlóan az előző év azonos időszakához. A növényvédő szerek értékesítési árai 2018 januárjában a folyamatos keresletcsökkenés ellenére emelkedtek (1-24 százalékkal) az előző hónaphoz képest, néhány gyomirtó szer kivételével. Az előző év azonos időszakához képest a növényvédő szerek árai jellemzően növekedtek (4-26 százalékkal), míg a Force 1,5 G, a Pulsar 40 és a Vitavax 2000 ára azonban néhány százalékkal csökkent.

Egyes mezőgazdasági inputok átlagárának alakulása

Megnevezés	2017. december	2018. január	2018. január/ 2017. december (százalék)	2018. január/ 2017. január (százalék)
Műtrágyafélék (HUF/tonna)				
Ammónium-nitrát (N34)	80 081	80 610	100,6	115,3
Mészammon-salétrom (MAS)	59 712	60 087	100,6	110,3
Szuperfoszfát (P18-20,5)	69 239
Kálium-klorid (K60)	94 963	96 661	101,8	102,6
MAP (NP 11:52)	132 214	127 600	96,5	99,3
NPK (15:15:15)	96 981	90 285	93,1	108,2
Növényvédő szerek (HUF/kg, HUF/liter)				
Gombaölő szerek				
Cherokee 5 liter	...	–	–	–
Pictor SC 1 liter	22 595	–	–	–
Tango Star 5 liter	6 517	–
Vitavax 2000 20 liter	2 081	–
Rovarölő szerek				
Biscaya 3 liter	13 204
Force 1,5 G 20 kg	1 786	1 924	107,3	...
Karate Zeon 5 CS 1 liter	12 762	14 277	111,9	...
Nurelle-D 50/500 EC 1 liter	6 543
Gyomirtó szerek				
Gardoprim Plus Gold 20 liter	3 491
Laudis 5 liter	7 050	8 750	124,1	...
Lumax SE 5 liter
Pulsar 40 5 liter	11 367
Reglone Air 5 liter	...	–	–	–
Roundup Mega 20 liter	...	2 428	121,5	...
Wing-P 10 liter

... = Adatvédelmi korlátok miatt nem közölhető adat.

Forrás: AKI ASIR

A vágóhidakon 2,5 százalékkal kevesebb szarvasmarhát, 1,7 százalékkal több sertést és 4,5 százalékkal kevesebb baromfifélét vágtak Magyarországon 2017-ben az előző évhez képest. A baromfifélék csoportjában a kacsavágás visszaesése rendkívüli volt (34 százalék) a madárinfluenza hatásai miatt a vizsgált időszakban.

Szarvasmarhából 106 ezer darabot vágtak le 2017-ben, a levágott állatok élősúlya 53,4 ezer, vágósúlya 27,2 ezer tonna volt. Az élősúly és a vágósúly 3 százalékkal volt kevesebb az egy évvel korábbinál. A KSH adatai alapján az élő szarvasmarha külkereskedelmi forgalma 1,3 százalékkal kisebb volt 2017 I–XI. hónapjában, mint 2016 azonos időszakában. Magyarország a 39,9 ezer tonna export mellett 17,6 ezer tonna élő szarvasmarhát importált 2017 első 11 hónapjában. Az export volumene 6,6 százalékkal csökkent, az importé 25,6 százalékkal növekedett a 2016. I–XI. havi értékhez képest. Az élőmarha-export főként Törökországba, Ausztriába és Oroszországba irányult, míg az import elsősorban Hollandiából, Németországból és Ausztriából érkezett 2017. január–novemberben. A KSH-adatak szerint a hazai szarvasmarha-összlétszám közel 870 ezer volt 2017. december 1-jén, az állomány 2016 decembere óta 18 ezer, 2017 júniusa óta 6 ezer darabbal nőtt.

Mintegy 4 millió 756 ezer sertést vágtak le a magyarországi vágóhidakon 2017-ben, 1,7 százalékkal (+80 ezer darab) többet, mint az előző évben. A levágott állatok élősúlya összesen 538 ezer tonna, vágósúlya 435 ezer tonna volt. A sertésvágáson belül az anyakocák vágása az előző évi 105,7 ezerről 83,6 ezer da-

rabra (–21 százalék) csökkent 2017-ben. Az élő sertés kivitelének volumene 15 százalékkal csökkent, míg az import 44 százalékkal növekedett a 2017. I–XI. havi időszakban 2016 azonos időszakához képest (KSH). Az export 25,1 ezer tonna, az import 76,2 ezer tonna volt, azaz a behozatal volumene több mint háromszoros volt a kivitelének. Élő sertés főként Szlovákiából, Németországból és Hollandiából érkezett, a kivitel nagyrészt Romániába, Szlovákiába és Ausztriába irányult a 2017. január–novemberi időszakban. A sertésállomány a KSH adatai szerint Magyarországon 2,87 millió volt 2017. december 1-jén. Az állomány a 2016. decemberi létszámtól 37 ezerrel elmaradt, azonban a 2017. júniusit 63 ezerrel meghaladta.

A vágóhidakon levágott juhok száma 35 ezer volt 2017-ben, ami 4 százalékos emelkedés az előző évhez képest. A KSH adatai szerint a juhállomány 1,15 millió darab volt 2017. december 1-jén, 6 ezerrel több az egy évvel korábbi létszámnál (+0,5 százalék).

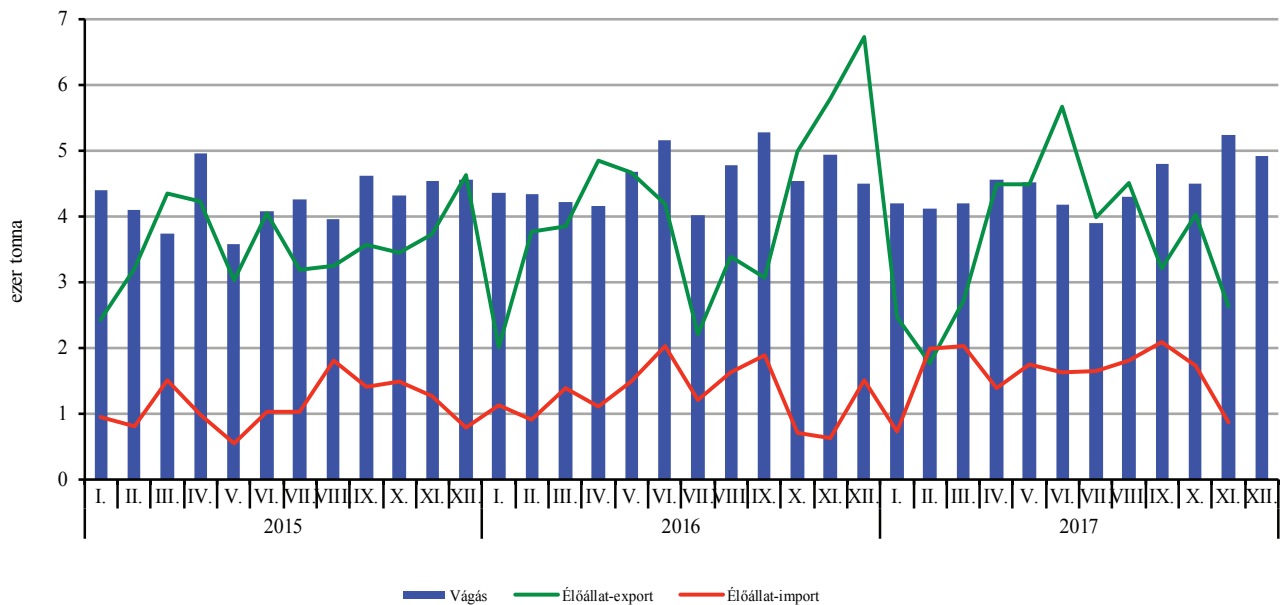
Baromfiból 200,7 millió darabot vágtak 2017-ben, 4,5 százalékkal kevesebbet, mint az előző évben. A levágott baromfi túlnyomó többsége (84 százaléka) csirke volt, amiből 167,8 milliót vágtak, 1 százalékkal többet, mint 2016-ban. Vágókacsából 18,8 milliót, libából 4,6 millió darabot vágtak 2017-ben. A levágott kacsák száma – a madárinfluenza hatásai miatt – több mint 34 százalékkal, míg a libavágás 17 százalékkal csökkent az előző évhez képest. Pulykából 6,9 milliót vágtak 2017-ben, 6 százalékkal kevesebbet, mint a bázis-időszakban.

A vágóhídi élőállat-vágások alakulása

Megnevezés	2017. I–XII. hó			2017. I–XII./ 2016. I–XII. (százalék)		
	darab	élősúly (tonna)	vágósúly (tonna)	darab	élősúly	vágósúly
Szarvasmarha összesen	105 613	53 351	27 210	97,5	97,2	96,9
Sertés összesen	4 755 692	538 084	434 567	101,7	100,8	100,7
ebből: anyakoca	83 614	18 188	14 650	79,1	78,4	77,8
Juh összesen	35 028	1 286	589	104,3	104,1	103,8
Ló összesen	1 024	505	272	158,0	161,2	160,9
Vágóbaromfi összesen	200 716 412	613 354	485 157	95,5	94,7	95,5
ebből: vágócsirke	167 807 624	413 645	329 835	100,9	102,5	103,6
vágótyúk és kakas	2 559 881	5 930	4 555	106,9	103,6	102,7
vágóliba összesen	4 636 734	27 973	20 735	83,0	80,7	80,7
vágókacsa összesen	18 808 121	67 601	51 937	65,9	67,1	66,6
vágópulyka	6 895 508	98 185	78 078	93,9	95,4	96,0

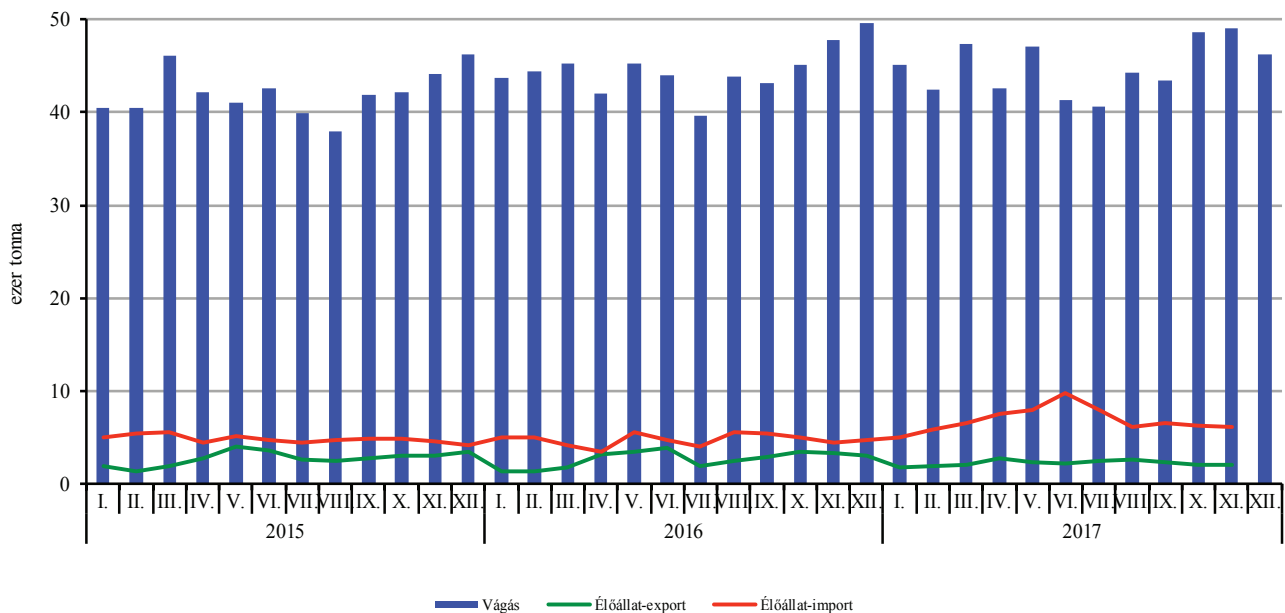
Forrás: AKI ASIR

Vágóhidak szarvasmarhavágása élősúlyban és az élő szarvasmarha külkereskedelme (2015–2017)



Forrás: AKI ASIR, KSH

Vágóhidak sertésvágása élősúlyban és az élő sertés külkereskedelme (2015–2017)



Forrás: AKI ASIR, KSH

