

XXI. évfolyam, 1. szám, 2018



AGRÁRPIACI JELENTÉSEK

GABONA ÉS IPARI NÖVÉNYEK

**Gabona és Ipari Növények
XXI. évfolyam, 1. szám, 2018**

Megjelenik kéthetente
2018. január 23.

Felelős szerkesztő
Dr. Stummer Ildikó

Szerző
Dr. Molnár Zsuzsa
molnar.zsuzsa@aki.gov.hu
Pásztor Zsuzsanna
pasztor.zsuzsanna@aki.gov.hu

Kiadó
Agrárgazdasági Kutató Intézet
H-1093 Budapest, Zsil utca 3-5.
Postacím: H-1463 Budapest, Pf.: 944
Telefon: (+36 70) 501-0446
Fax: (+36 1) 217-8111
www.aki.gov.hu
aki@aki.gov.hu
https://pair.aki.gov.hu

ISSN 1418 2130

A Gabona és Ipari Növények piaci jelentésén kívül kínáljuk még a Baromfi; Élőállat és Hús; Zöldség, Gyümölcs és Bor; Tej és Tejtermékek piaci jelentéseket is.

A kiadványokkal kapcsolatban részletes felvilágosítást ad:
Publikációs Csoport
publikacio@aki.gov.hu
Telefon: (+36 70) 501-1156

Minden jog fenntartva. A kiadvány bármely részének sokszorosítása, adatainak bármilyen formában (nyomtatott vagy elektronikus) történő tárolása vagy továbbítása, illetőleg bármilyen elven működő adatbázis-kezelő segítségével történő felhasználása csak a kiadó előzetes írásbeli engedélyével történhet.

Tartalomjegyzék

Összefoglaló.....	3
Gabonapiaci jelentés.....	4
Búza.....	4
Kukorica.....	4
Agrárpolitikai Hírek.....	4
A gabonafélék jegyzése.....	6
Termelői és kikötői árak.....	10
Gabonapiaci információk.....	13
Olajnövény-piaci jelentés.....	15
Szójabab.....	15
Repcemag.....	15
Napraforgómag.....	15
Az olajmagok és származékaik jegyzése.....	17
Termelői és kikötői árak.....	21
Olajmagpiaci információk.....	23
Cukorpiaci jelentés Hiba! A könyvjelző nem létezik.	

Összefoglaló

A chicagói árutőzsdén a búza fronthavi jegyzése 155–160 dollár/tonna tartományban hullámzott 2018. január első három hetében.

Az AKI PÁIR adatai szerint a magyarországi fizikai piacon átlagosan 43,9 ezer forint/tonna termelői áron cserélt gazdát a takarmánykukorica január második hetében. Ez az árszint az egy évvel korábbit 12 százalékkal múlta felül.

Magyarországon a full-fat szója (33 százalék fehérje-, 12 százalék olaj- és legfeljebb 12 százalék víztartalmú) feldolgozói értékesítési ára 133–135 ezer forint/tonna között mozgott 2018 első két hetében.

Az egy évvel korábbinál 11 százalékkal alacsonyabb áron érkezett az etanol a nyugat-európai kikötőkbe az uniós kívüli országokból 2017 decemberében.

Gabonapiaci jelentés

Búza

A chicagói árutőzsdén (*CME/CBOT*) a búza front-havi jegyzése 155–160 dollár (*USD*)/tonna tartományban hullámzott 2018. január első három hetében. A párizsi árutőzsdén (*Euronext/MATIF*) 160 euró/tonnáról 155 euró/tonnáig gyengült a termény legközelebbi lejáratra szóló jegyzése ezalatt. Magyarországon a Budapesti Értéktőzsde (BÉT) árupiaci szekciójában továbbra sem érkezett vételi vagy eladási ajánlat a malmi és a takarmánybúzára, így a kereskedésük szünetelt. A fizikai piacon átlagosan 47,2 ezer forint/tonna körüli áfa és szállítási költség nélküli termelői áron forgott az étkezési, 45,8 ezer forint/tonna áron a takarmánybúza január második hetében az AKI PÁIR adatai szerint. Előbbi

10, utóbbi 9 százalékkal haladta meg az egy évvel korábbi árszintet.

Kukorica

A chicagói árutőzsdén 135–140 dollár/tonna között mozgott a kukorica fronthavi jegyzése 2018. január 2–19. között. Mindeközben a párizsi árutőzsdén 160 euró/tonna körüli szintről egészen 151-152 euró/tonnáig ereszkedett a termény legközelebbi lejáratra vonatkozó jegyzése. Ugyanakkor a BÉT-en a termény márciusi jegyzése nem mozdult a 47,2 ezer forint/tonna szintről. A magyarországi fizikai piacon az AKI PÁIR adatai szerint átlagosan 43,9 ezer forint/tonna termelői áron cserélt gazdát a termény január második hetében. Ez az árszint az egy évvel korábbit 12 százalékkal múlta felül.

Agrárpolitikai Hírek

- Az Európai Bizottság 639/2014/EU felhatalmazáson alapuló rendeletének módosításáról szóló 2017/1155 rendelete értelmében 2018-tól a termelő ökológiai jelentőségű területeken tilos a növényvédőszer használata. Egy most napvilágot látott új bizottsági állásfoglalás szerint ez a tilalom a csávázott vetőmagok használatára is kiterjed. A csávázott vetőmagok használatára részleteiben ugyanazok a szabályok vonatkoznak, mint a növényvédőszer-használati tilalomra. Az évelő nitrogénmegkötő növényeknél a növényvédőszer-mentességet a termesztési időszak alatt (május 1-jétől szeptember 30-ig) kell biztosítani, amely időszak teljes tartományban – a telepítés évében is – az adott évelő növénykultúrának a területen kell lennie. Így a szabályoknak való megfeleléshez a telepítés évében a növénykultúra telepítése tárgyév május 1. előtt kell, hogy

történjen. Ez nem esik bele a növényvédőszer-használati tilalommal érintett időszakba, így ebben az egy esetben csávázott vetőmag is vehető. Az ökológiai jelentőségű másodvetés és az apró magvak esetében nem jellemző a csávázott vetőmag használata, így ez az új szabály a nagymagvú hüvelyeseknél (pl.: lóbab, lencse, szója) jelenthet nagyobb változást. Mindemellett a nitrogénmegkötő növények esetében továbbra is előírás marad a minősített szaporítóanyag használata. A gazdálkodónak az egységes kérelmében kell majd nyilatkoznia, hogy az ökológiai jelentőségű terület céljára kijelölt területén csávázott vetőmagot vet-e, továbbá helyszíni ellenőrzésre kijelölt gazdálkodók esetében a Magyar Államkincstár ellenőrzi a gazdálkodási napló rendeletben előírt betétlapjait. A 10/2015/FM (III. 13.) rendelet 2018-tól hatályos módosításait tartalmazó változatának megjelenése 2018 elején várható.

1. táblázat: **A gabonafélék termelői ára Magyarországon**

	2018. 2. hét	2018. 1. hét/2018. 2. hét (százalék)	2018. 2. hét/2017. 2. hét (százalék)	HUF/tonna
Étkezési búza	47 180	95	110	
Takarmánybúza	45 759	102	109	
Takarmánykukorica	43 914	102	112	
Takarmányárpa	42 403	...	107	

...= Adatvédelmi korlátok miatt nem közölhető adat.

Megjegyzés: A termelői ár az áfát és a szállítási költséget nem tartalmazza.

Forrás: AKI PÁIR

2. táblázat: **A búza legközelebbi lejáratra szóló jegyzése a hazai és a nemzetközi tőzsdéken**

	Szállítási határidő	Mértékegység	2018. 01. 17.	2018. 01. 18.	2018. 01. 19.	
Budapesti Értéktőzsde (BÉT)	Malmi búza	–	HUF/tonna	–	–	
	Takarmánybúza	–	HUF/tonna	–	–	
Párizsi árutőzsde (Euronext/MATIF)	Búza	2018. március	EUR/tonna	156	156	155
Chicagói árutőzsde (CME/CBOT)	Búza	2018. március	USD/tonna	155	156	155

Megjegyzés: A malmi búzát 2017. május 2., a takarmánybúzát 2016. szeptember 1-től nem jegyzik a BÉT-en.

Forrás: BÉT, Euronext, CME Group

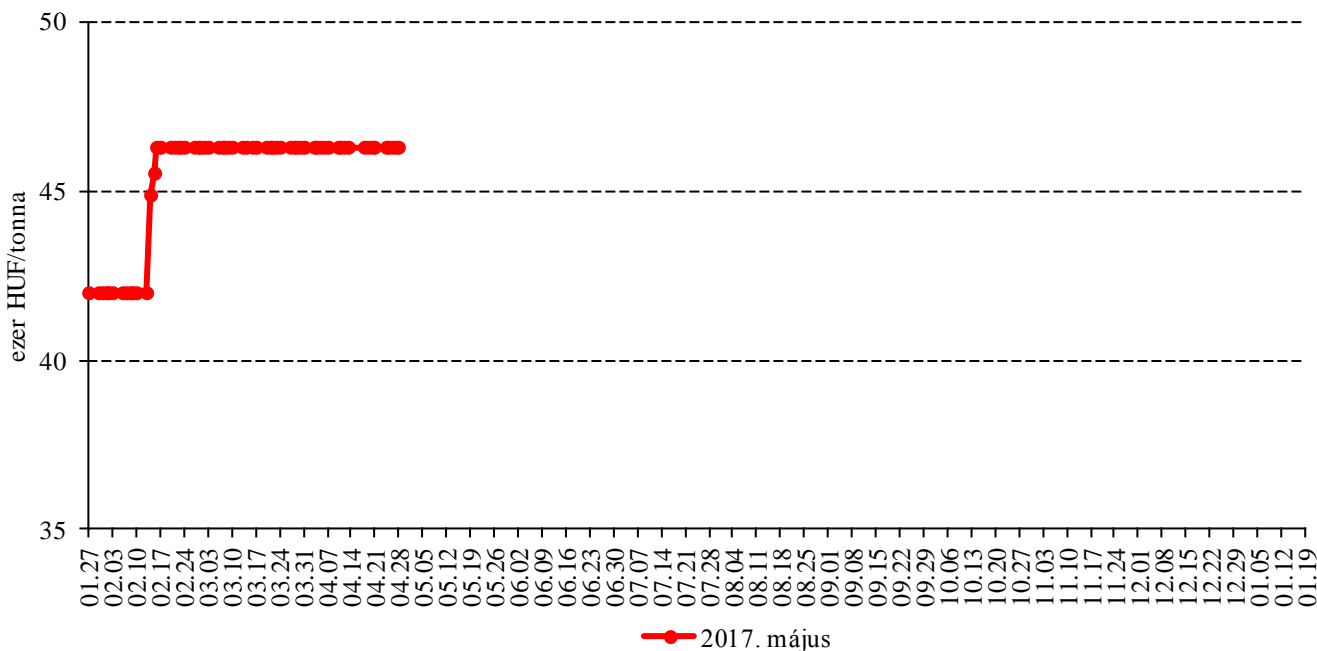
3. táblázat: **A kukorica legközelebbi lejáratra szóló jegyzése a hazai és a nemzetközi tőzsdéken**

	Szállítási határidő	Mértékegység	2018. 01. 17.	2018. 01. 18.	2018. 01. 19.
Budapesti Értéktőzsde (BÉT)	2018. március	HUF/tonna	47 200	47 200	47 200
Párizsi árutőzsde (Euronext/MATIF)	2018. március	EUR/tonna	152	152	152
Chicagói árutőzsde (CME/CBOT)	2018. március	USD/tonna	139	138	139

Forrás: BÉT, Euronext, CME Group

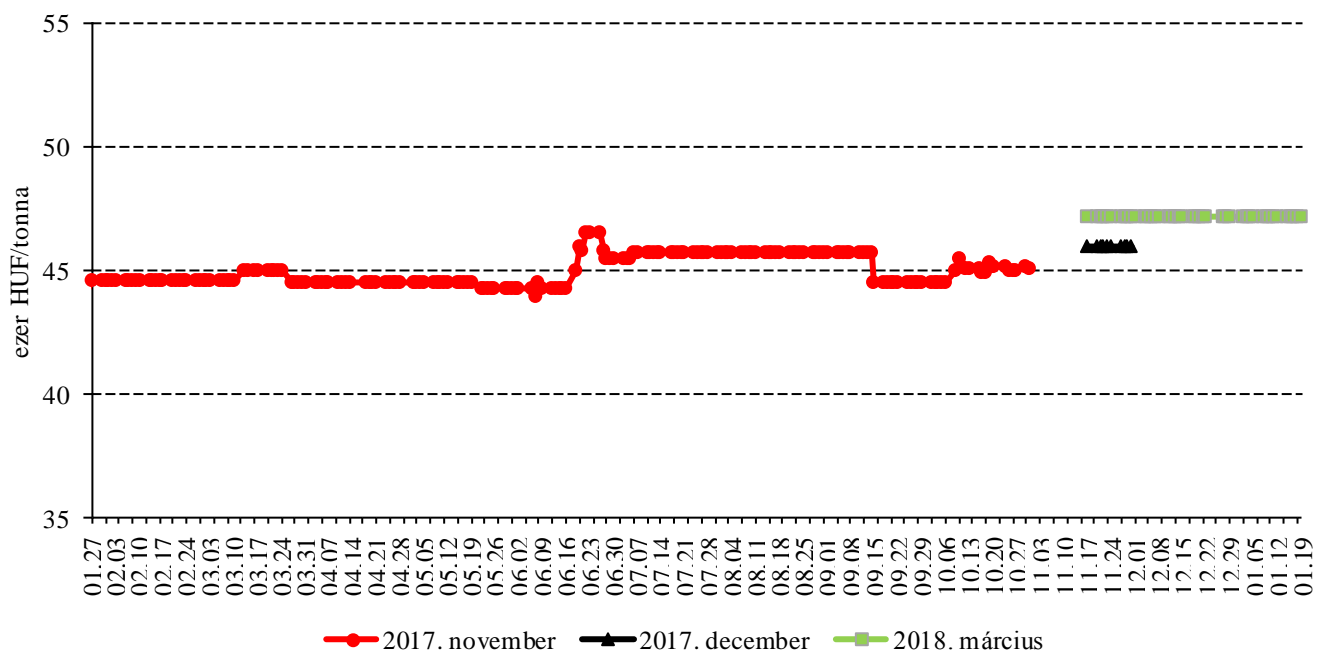
A gabonafélék jegyzése

1. ábra: A malmi búza májusi határidőre szóló jegyzése a Budapesti Értéktőzsdén (2017–2018)



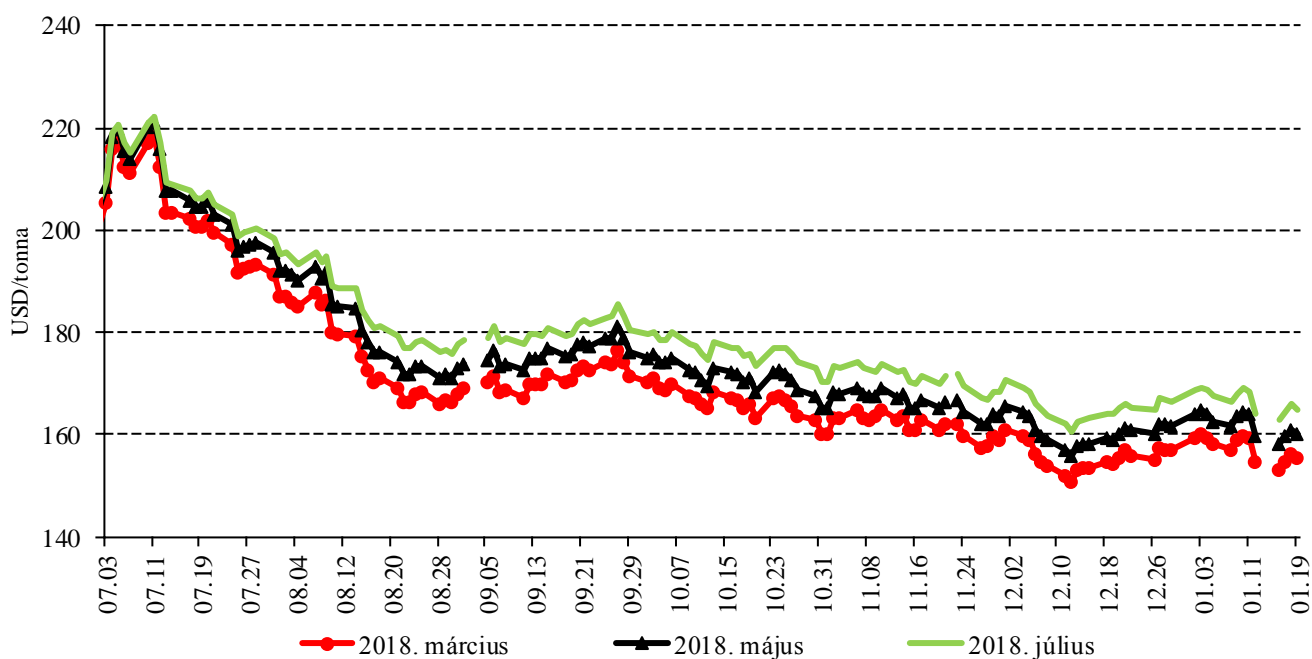
Megjegyzés: A malmi búzát 2017. május 2. óta nem jegyzik a BÉT-en.
 Forrás: BÉT

2. ábra: A takarmánykukorica különböző határidőre szóló jegyzése a Budapesti Értéktőzsdén (2017–2018)



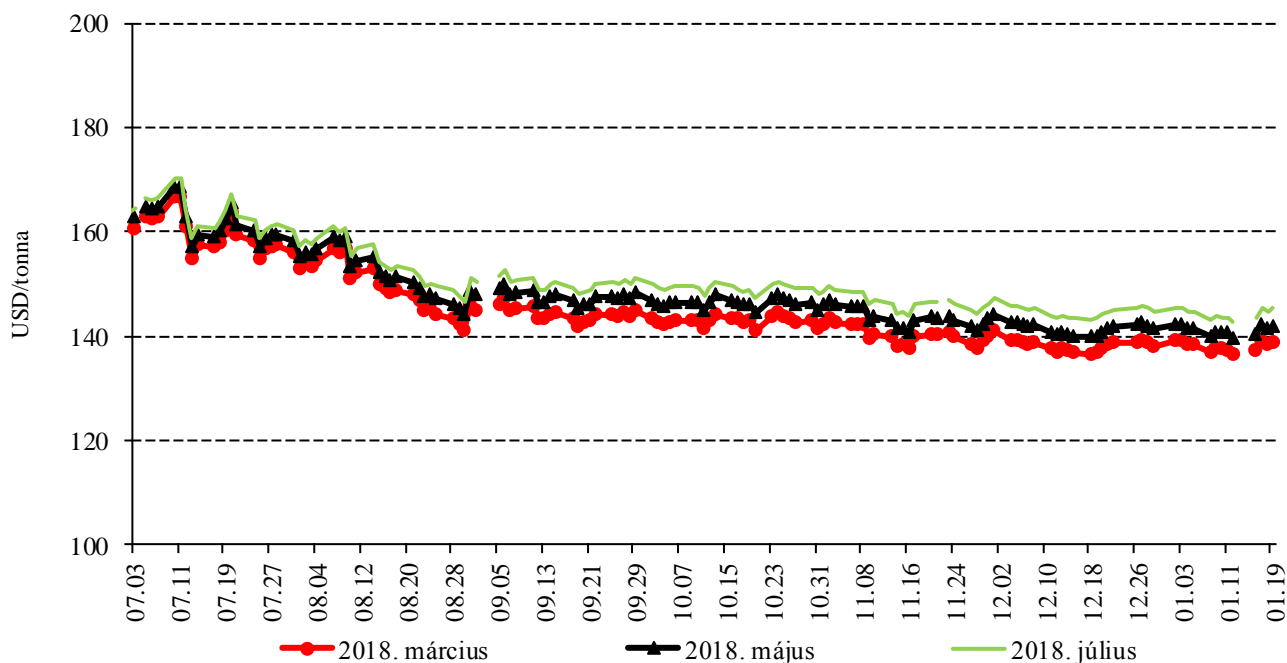
Megjegyzés: A takarmánykukoricát 2017. november 2–16. között nem jegyezték a BÉT-en.
 Forrás: BÉT

3. ábra: A búza különböző határidőre szóló jegyzése a chicagói árutőzsdén (2017–2018)



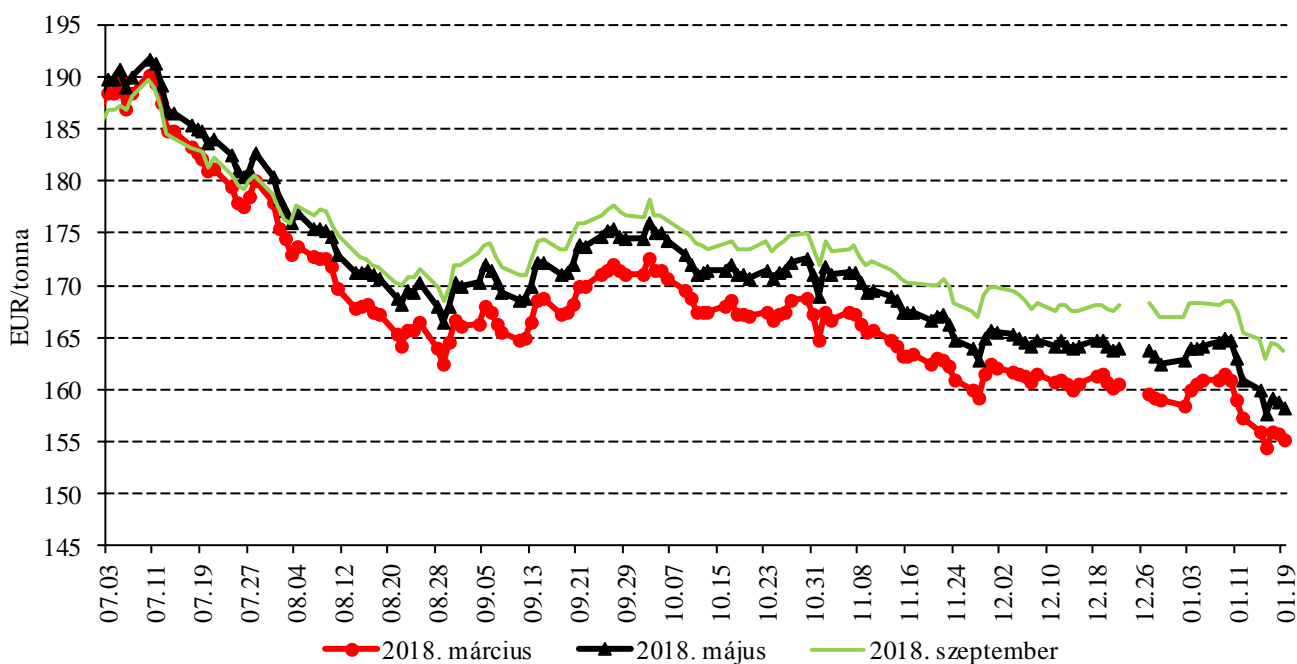
Forrás: CME Group

4. ábra: A kukorica különböző határidőre szóló jegyzése a chicagói árutőzsdén (2017–2018)



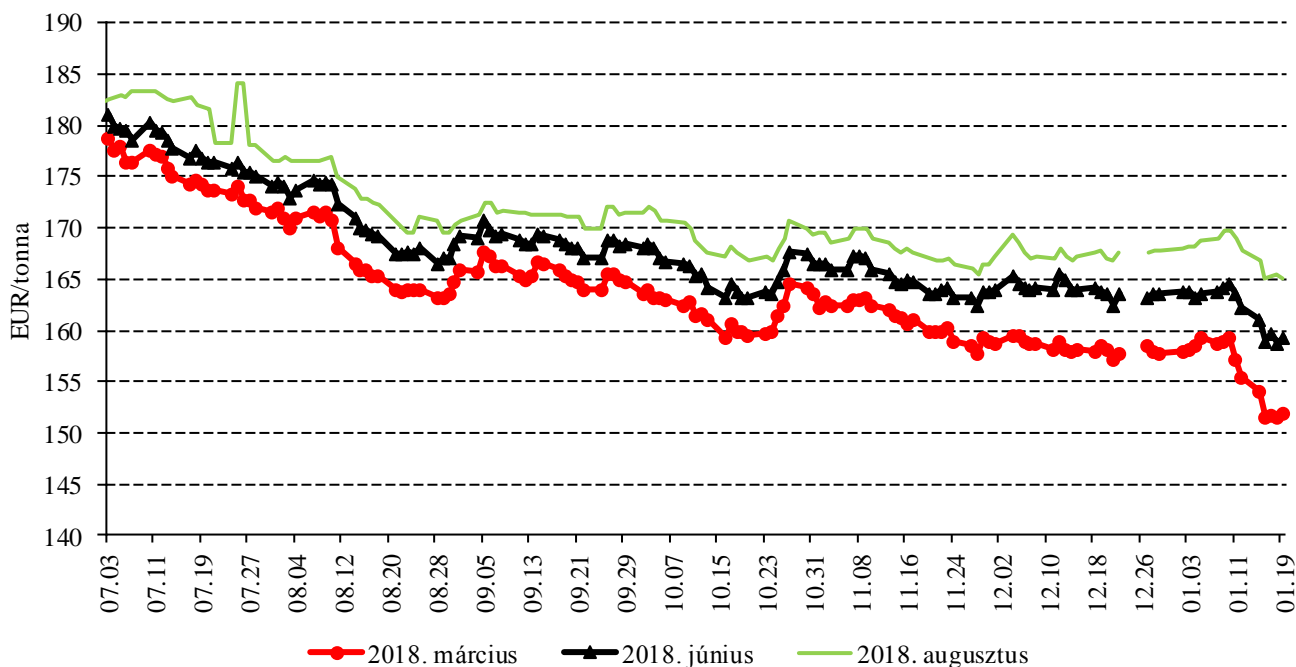
Forrás: CME Group

5. ábra: A búza különböző határidőre szóló jegyzése a párizsi árutőzsdén (2017–2018)



Forrás: Euronext

6. ábra: A kukorica különböző határidőre szóló jegyzése a párizsi árutőzsdén (2017–2018)



Forrás: Euronext

4. táblázat: A búza és a kukorica nemzetközi tőzsdei jegyzése (2018. január 19.)

Szállítási határidő	Euronext/MATIF, Párizs		Szállítási határidő	CME/CBOT, Chicago (őszi lágy búza)	
	EUR/tonna	HUF/tonna		USD/tonna	HUF/tonna
BÚZA					
2018. március	155	48 016	2018. március	155	39 103
2018. május	158	48 944	2018. május	160	40 286
2018. szeptember	164	50 645	2018. július	165	41 507
2018. december	167	51 650	2018. szeptember	170	42 895
2019. március	171	52 964	2018. december	177	44 655
2019. május	174	53 737	2019. március	182	45 932
KUKORICA					
2018. március	152	47 011	2018. március	139	34 935
2018. június	159	49 253	2018. május	142	35 748
2018. augusztus	165	51 031	2018. július	145	36 582
2018. november	164	50 722	2018. szeptember	148	37 315
2019. január	167	51 650	2018. december	152	38 226
2019. március	168	52 036	2019. március	155	39 120

Forrás: Euronext, CME Group

5. táblázat: A főbb termények különböző lejáratra szóló kontraktusainak belső volatilitása

	Lejárat	Elszámolóár (USD/tonna)	Belső volatilitás ^{a)}	
			2018. 01. 12. (százalék)	2018. 01. 19. (százalék)
Búza	2018. március	155,28	16,2	15,3
Kukorica	2018. március	138,73	10,5	10,2
Szójabab	2018. március	359,06	10,2	10,5
Szójadara	2018. március	365,42	16,2	19,2

^{a)} Belső volatilitás (implied volatility): A piaci szereplők várakozásait tükröző volatilitás, amelyre az adott határidős kontraktusra köthető opciók aktuális prémiumából matematikai modellek segítségével következtetni lehet. (Pl.: Ha a belső volatilitás értéke 15,8 százalék, akkor az adott határidős kontraktus jegyzésében az elkövetkező 365 napban 68 százalékos valószínűséggel $\pm 15,8$ százalék eltérés várható.)

Forrás: Barchart

6. táblázat: A különböző árutőzsdei szereplők nyitott kötésállománya (határidős kontraktusok) a főbb termények vonatkozásában a chicagói árutőzsdén (2018. január 16.)

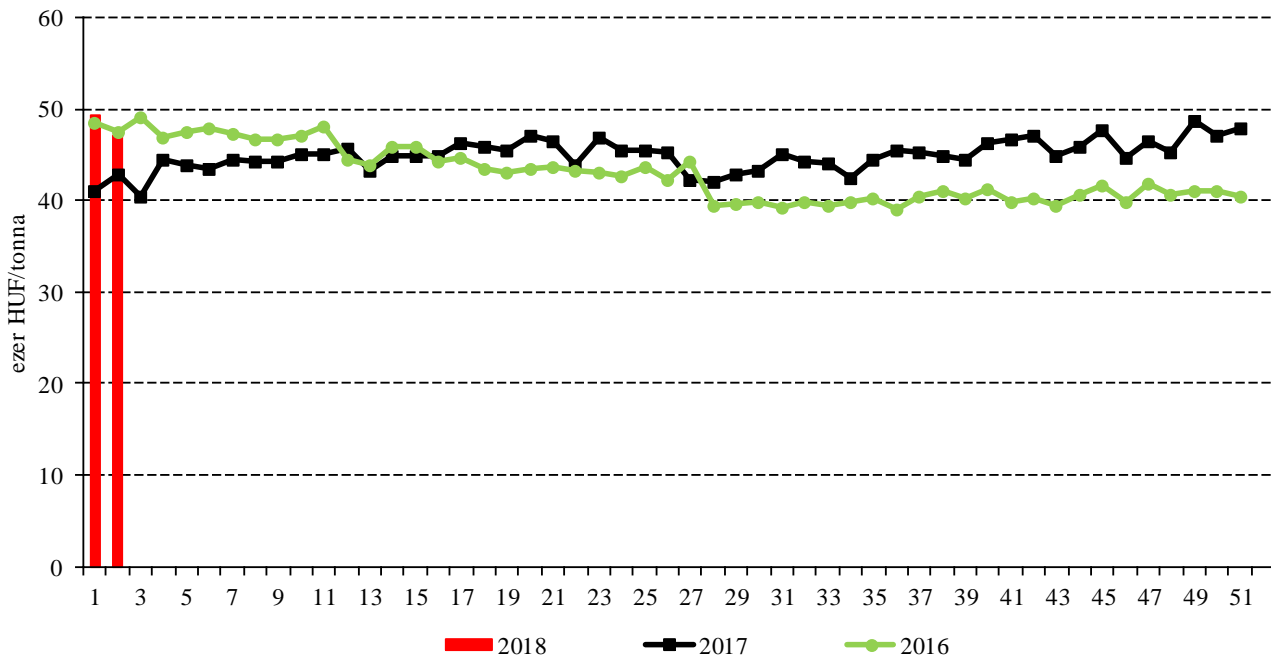
	Pozíciók száma										
	Termelő/kereskedő/ feldolgozó/stb.		Swap kereskedők			Pénzügyi befektetők			Egyéb		
	Vételi	Eladási	Vételi	Eladási	Spread ^{a)}	Vételi	Eladási	Spread ^{a)}	Vételi	Eladási	Spread ^{a)}
Búza	111 111	107 048	97 568	5 410	28 013	83 567	232 536	56 351	86 865	33 060	52 818
Kukorica	442 113	590 885	248 122	28 943	47 953	213 267	438 330	163 816	207 854	75 038	119 332
Szójabab	298 868	276 500	102 413	12 805	41 680	70 762	176 467	54 043	80 895	53 838	66 606
Szójadara	93 824	224 096	84 026	7 791	17 486	58 672	49 592	27 704	43 565	9 089	28 074

^{a)} Spread – Különbözeti ügylet.

Forrás: Commodity Futures Trading Commission

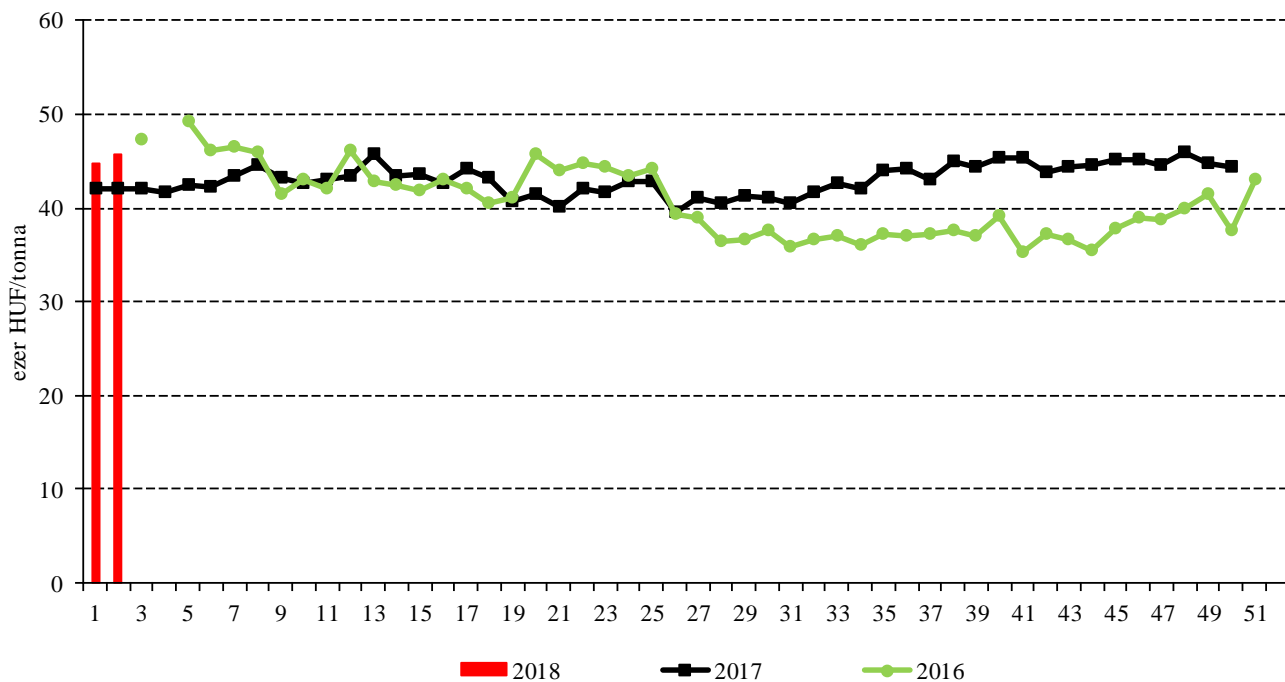
Termelői és kikötői árak

7. ábra: Az étkezési búza heti termelői ára Magyarországon (2016–2018)



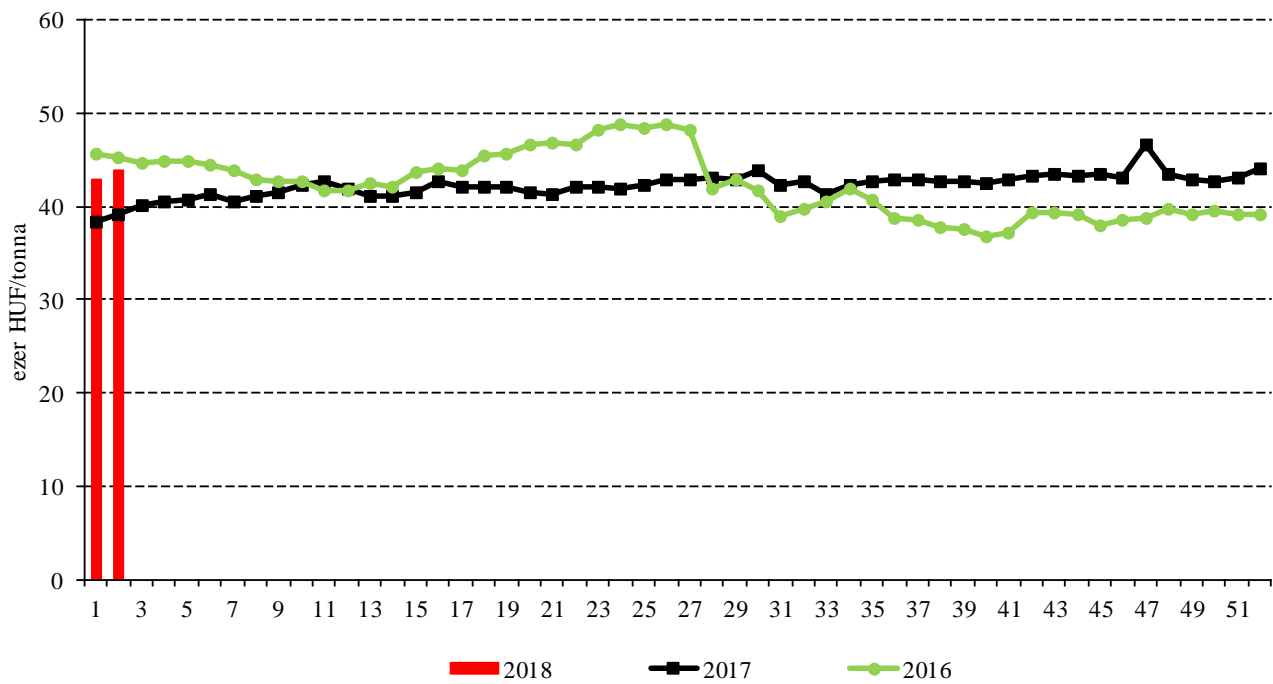
Forrás: AKI PÁIR

8. ábra: A takarmánybúza heti termelői ára Magyarországon (2016–2018)



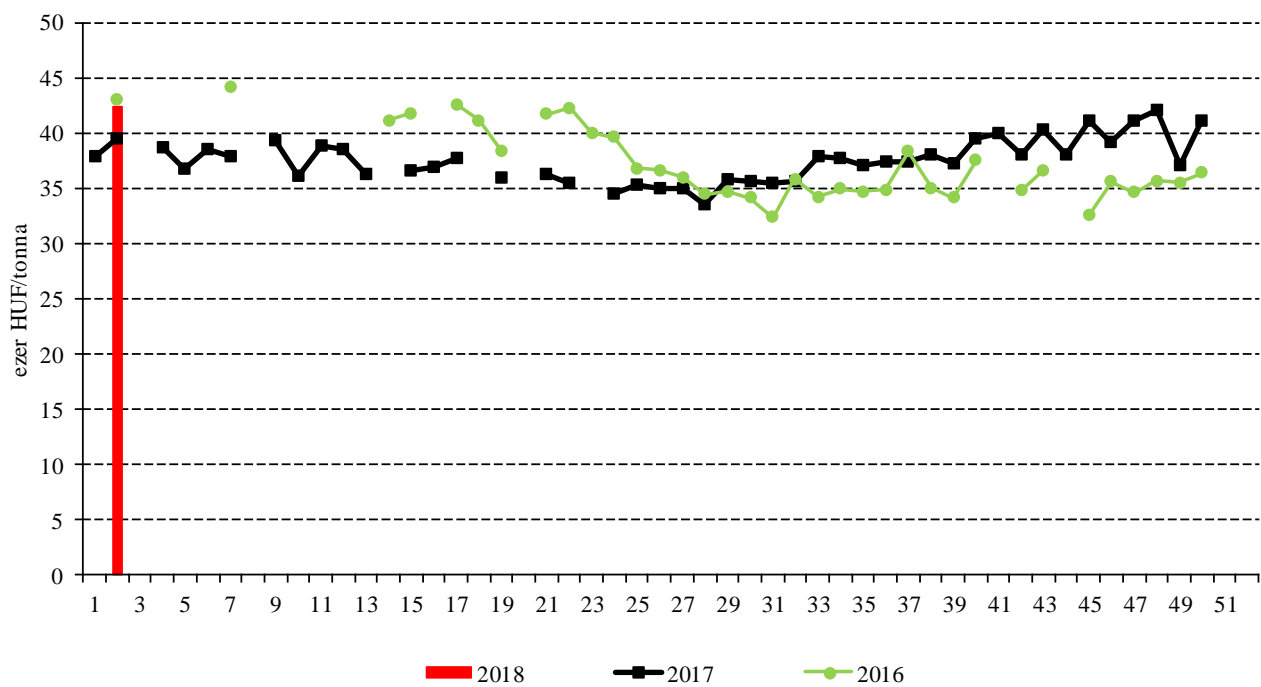
Forrás: AKI PÁIR

9. ábra: A takarmánykukorica heti termelői ára Magyarországon (2016–2018)



Forrás: AKI PÁIR

10. ábra: A takarmányárpa heti termelői ára Magyarországon (2016–2018)



Forrás: AKI PÁIR

7. táblázat: **A gabonafélék nemzetközi és európai kikötői ára**

	Mértékegység	2017. 12. 30.	2018. 01. 06.	2018. 01. 13.	2018. 01. 20.	
BÚZA	USA, FOB HRW	USD/tonna	198	209	204	201
	Franciaország, FOB Rouen (superior)	USD/tonna	193	194	195	194
	Oroszország, 12,5% FOB	USD/tonna	184	191	187	190
	Ukrajna, 11,5% FOB	USD/tonna	180	177	176	180
	Románia, FOB Constanța	EUR/tonna	n. a.	n. a.	n. a.	157
KUKORICA	USA, FOB NOLA	USD/tonna	161	161	162	163
	Fekete-tenger, FOB	USD/tonna	n. a.	n. a.	n. a.	n. a.
	Románia, FOB Constanța	EUR/tonna	n. a.	n. a.	n. a.	143
	Hollandia, CIF Rotterdam	EUR/tonna	n. a.	169	165	167
ÁRPA	Franciaország, FOB Rouen	USD/tonna	183	188	191	193
	Fekete-tenger, FOB	USD/tonna	187	187	187	187
	Románia, FOB Constanța	EUR/tonna	n. a.	n. a.	n. a.	n. a.

Megjegyzés: FOB – Free on Board (költségmentesen a hajó fedélzetére), CIF – Cost, Insurance and Freight (költség, biztosítás és fuvardíj – megnevezett rendeltetési kikötő); n. a. – nincs adat.

Forrás: Hammersmith, Európai Bizottság

8. táblázat: **A gabonafélék európai termelői ára**

		2017. 51. hét	2017. 52. hét	2018. 1. hét	2018. 2. hét
MALMI BÚZA	Bulgária, DEPPROD Dobrich	146	146	156	156
	Németország, DEPSILO Hamburg	164	163	162	160
	Franciaország, DELPORT Rouen	158	n. a.	157	159
	Románia, DEPSILO Banat	n. a.	n. a.	139	134
TAKARMÁNY-BÚZA	Bulgária, DEPPROD Dobrich	n. a.	n. a.	n. a.	n. a.
	Németország, DEPSILO Hamburg	162	163	162	162
	Franciaország, DEPSILO Eure-et-Loire	n. a.	n. a.	n. a.	145
	Románia, DEPSILO Oltenia	n. a.	n. a.	145	n. a.
	Egyesült Királyság, FGATE	156	160	155	157
KUKORICA	Bulgária, DEPPROD Plevén	135	135	135	143
	Németország, DEPSILO Hamburg	n. a.	n. a.	n. a.	n. a.
	Franciaország, DELPORT Bordeaux	n. a.	n. a.	156	154
	Románia, DEPSILO Oltenia	n. a.	n. a.	n. a.	137
TAKARMÁNY-ÁRPA	Bulgária, DEPPROD Burgas	138	138	138	138
	Németország, DEPSILO Hamburg	154	154	154	154
	Franciaország, DELPORT Rouen	152	n. a.	152	154
	Románia, DEPSILO Muntenia	121	n. a.	n. a.	121
	Egyesült Királyság, FGATE	145	n. a.	142	143

Megjegyzés: DEPPROD – a telephelyen vagy a termőhelyen tehergépkocsra vagy egyéb szállítóeszköze pakolva, DEPSILO – a tárolt termény silónál tehergépkocsra vagy egyéb szállítóeszköze pakolva, DELPORT – a kikötőbe szállítva, FGATE – termelői ár; n. a. – nincs adat.

Forrás: Európai Bizottság

Gabonapiaci információk

9. táblázat: **A gabona alapú termékek feldolgozó értékesítési ára Magyarországon**

	Kiszereelés	Mértékegység	2017. 2. hét	2018. 1. hét	2018. 2. hét	2018. 2. hét/ 2017. 2. hét (százalék)	2018. 2. hét/ 2018. 1. hét (százalék)
Finomliszt BL 55	ömlesztett	tonna	490	967	387	79	40
		HUF/kg	66	71	70	106	98
	zsákos	tonna	1 646	1 099	1 709	104	156
		HUF/kg	68	72	72	106	100
	zacskós	tonna	542	259	629	116	243
		HUF/kg	79	85	85	107	99
Rétesliszt BFF 55	ömlesztett	tonna
		HUF/kg
	zsákos	tonna	25	11	14	55	120
		HUF/kg	78	85	84	108	99
	zacskós	tonna	34	13	29	85	225
		HUF/kg	89	94	93	104	99
Fehér kenyér- liszt BL 80	ömlesztett	tonna	286	453	262	92	58
		HUF/kg	65	68	69	105	100
	zsákos	tonna	447	409	393	88	96
		HUF/kg	67	69	69	103	99
Tésztaipari liszt TL 50	ömlesztett	tonna	199	189	238	120	126
		HUF/kg	72	74	76	106	102
	zsákos	tonna	40	34	25	61	73
		HUF/kg	78	78	78	100	100
Étkezési búza- dara AD	zacskós	tonna	40	20	42	106	208
		HUF/kg	90	95	95	106	100

...= Adatvédelmi korlátok miatt nem közölhető adat.

Forrás: AKI PÁIR

10. táblázat: **Az ipari keveréktakarmányok feldolgozó értékesítési ára Magyarországon**

	Mértékegység	2016. december	2017. november	2017. december	2017. december/ 2016. december (százalék)	2017. december/ 2017. november (százalék)
Brojlertáp	tonna	7 850	14 714	11 731	149	80
	HUF/tonna	89 353	88 806	89 720	100	101
Hízósertéstáp	tonna	9 547	11 502	12 378	130	108
	HUF/tonna	67 813	67 506	69 743	103	103

Forrás: AKI PÁIR

11. táblázat: **A gabonafélék külkereskedelme Magyarországon**

		ezer tonna		
		2016. január–október	2017. január–október	Változás (százalék)
Export	10019900 Búza, nem vető	1 917,66	2 384,71	124,4
	10039000 Árpa, nem vető	563,74	766,33	135,9
	10059000 Kukorica, nem vető	1 937,52	2 966,45	153,1
Import	10019900 Búza, nem vető	153,88	106,57	69,3
	10039000 Árpa, nem vető	32,81	23,41	71,4
	10059000 Kukorica, nem vető	24,35	38,91	159,8

Forrás: KSH

12. táblázat: **Az Európai Unió aktuális export-import engedélyei**

		ezer tonna		
		2016. július 1.– 2017. január 17.	2017. július 1.– 2018. január 16.	Változás (százalék)
Export	Búza (durum és liszt nélkül)	13 912	11 334	81,5
	Árpa	2 422	2 674	110,4
	Kukorica	1 392	567	40,8
Import	Búza (durum és liszt nélkül)	1 916	1 697	88,6
	Árpa	306	323	105,6
	Kukorica	5 629	8 648	153,6

Forrás: Európai Bizottság

13. táblázat: **A világ búza- és kukoricamérlege**

		millió tonna					
		USDA		IGC		Tallage	
		2016/2017 ^{a)}	2017/2018 ^{b)}	2016/2017 ^{a)}	2017/2018 ^{b)}	2017/2018 ^{a)}	2018/2019 ^{b)}
BÚZA							
Termelés		750	757	754	749	734	742
Felhasználás		739	742	736	742	736	747
Export		182	183	176	174	176	184
Import		182	183	176	174	176	184
Zárókészlet		253	268	242	249	219	214
KUKORICA							
Termelés		1 076	1 045	1 079	1 040	1 006	1 021
Felhasználás		1 062	1 067	1 054	1 069	1 022	1 031
Export		142	151	138	149	147	153
Import		142	151	138	149	147	153
Zárókészlet		228	207	235	206	291	281

^{a)} Előzetes adat. ^{b)} Előrejelzés.
Forrás: USDA, IGC, Tallage

Olajnövény-piaci jelentés

Szójabab

A szójabab fronthavi jegyzése 360 dollár (USD)/tonna közelébe emelkedett a chicagói árutőzsdén (CME/CBOT) 2018. január első három hetében. A trendet a szójadara is követte: legközelebbi lejáratra szóló jegyzése 365 dollár/tonna volt január 19-én. A szójaolaj fronthavi jegyzése ellenben 710 dollár/tonnáig gyengült ezalatt.

Magyarországon a full-fat szója (33 százalék fehérje-, 12 százalék olaj- és legfeljebb 12 százalék víztartalmú) feldolgozó értékesítési ára 133–135 ezer forint/tonna között mozgott 2018 első két hetében az AKI PÁIR adatai szerint.

Repcemag

A repcemag legközelebbi lejáratra szóló jegyzése az év eleji 360 euró/tonnát közelítő szintről 345

euró/tonnára ereszkedett a párizsi árutőzsdén (*Euronext/MATIF*) 2018 első három hetében. A Budapesti Értéktőzsde (BÉT) árupiaci szekciójában 2018. január első felében sem kereskedtek a repcemaggal. Ugyanakkor a magyarországi fizikai piacon is minimálisra csökkent a termény forgalma, amely az új év 1. hetében 113 ezer forint/tonna körüli áfa és szállítási költség nélküli áron talált vevőre.

Napraforgómag

A napraforgómagot nem jegyzik a mértékadó nemzetközi árutőzsdéken. Noha a BÉT-en megtalálható az árupiaci szekció termékei között, a termény iránt 2017 októbere óta nem mutatkozott érdemi érdeklődés, így a kereskedése szünetel. Magyarországon az AKI PÁIR adatai szerint átlagosan 93,4 ezer forint/tonnáért cserélt gazdát a napraforgómag 2018. január második hetében, az egy évvel korábbinál 14 százalékkal olcsóbban.

14. táblázat: **Az olajmagok termelői ára Magyarországon**

		HUF/tonna		
	Minősítés	2018. 2. hét	2018. 1. hét/2018. 2. hét (százalék)	2018. 2. hét/2017. 2. hét (százalék)
Napraforgómag	–	93 354	100	86
Repce	–
Szójabab	<51% ProFat	n. a.
	51–53% ProFat	–	–	n. a.
	>=53% ProFat	n. a.
	Minősítés nélküli	–	–	n. a.

...= Adatvédelmi korlátok miatt nem közölhető adat.

Megjegyzés: n. a. – nincs adat. A termelői ár az áfát és a szállítási költséget nem tartalmazza.

Forrás: AKI PÁIR

15. táblázat: **Az olajmagok legközelebbi lejáratra szóló jegyzése a hazai és a nemzetközi tőzsdéken**

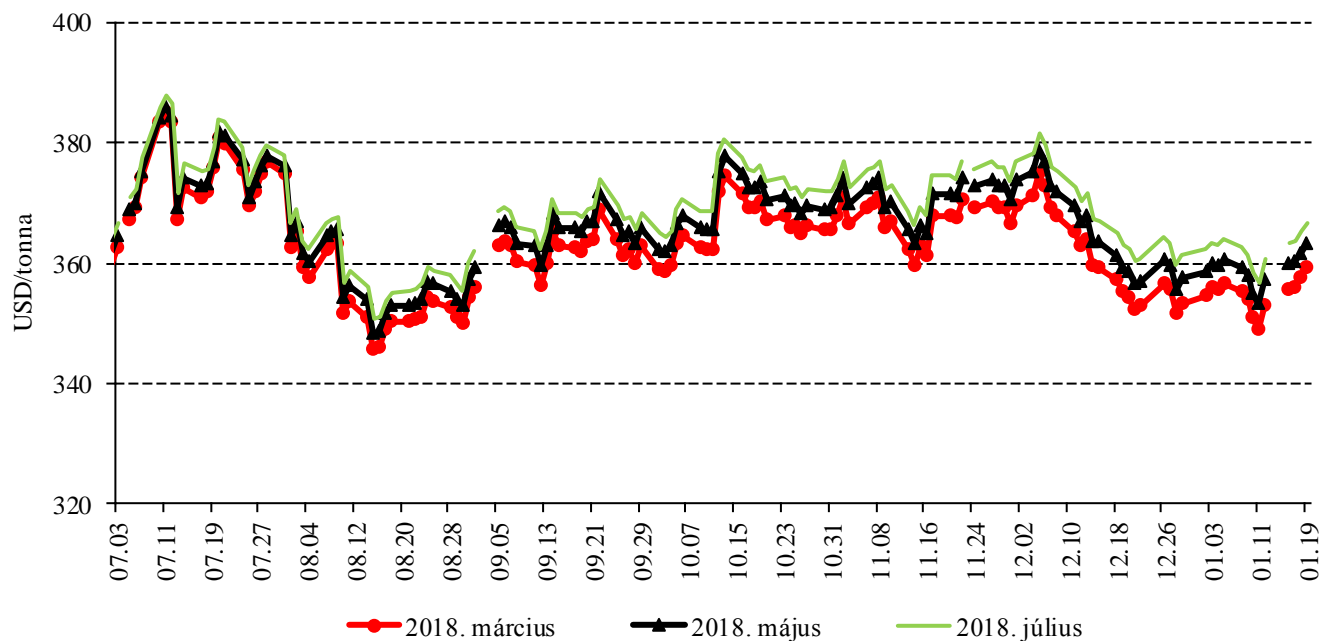
		Szállítási határidő	Mértékegység	2018. 01. 17.	2018. 01. 18.	2018. 01. 19.
Budapesti Értéktőzsde (BÉT)	Napraforgómag	–	HUF/tonna	–	–	–
	Repce	–	HUF/tonna	–	–	–
Párizsi árutőzsde (Euronext/MATIF)	Repce	2018. február	EUR/tonna	344	345	346
Chicagói árutőzsde (CME/CBOT)	Szójabab	2018. március	USD/tonna	356	358	359

Megjegyzés: A napraforgómagot 2017. október 2., a repcemagot 2017. szeptember 1. óta nem jegyzik a BÉT-en.

Forrás: BÉT, Euronext, CME Group

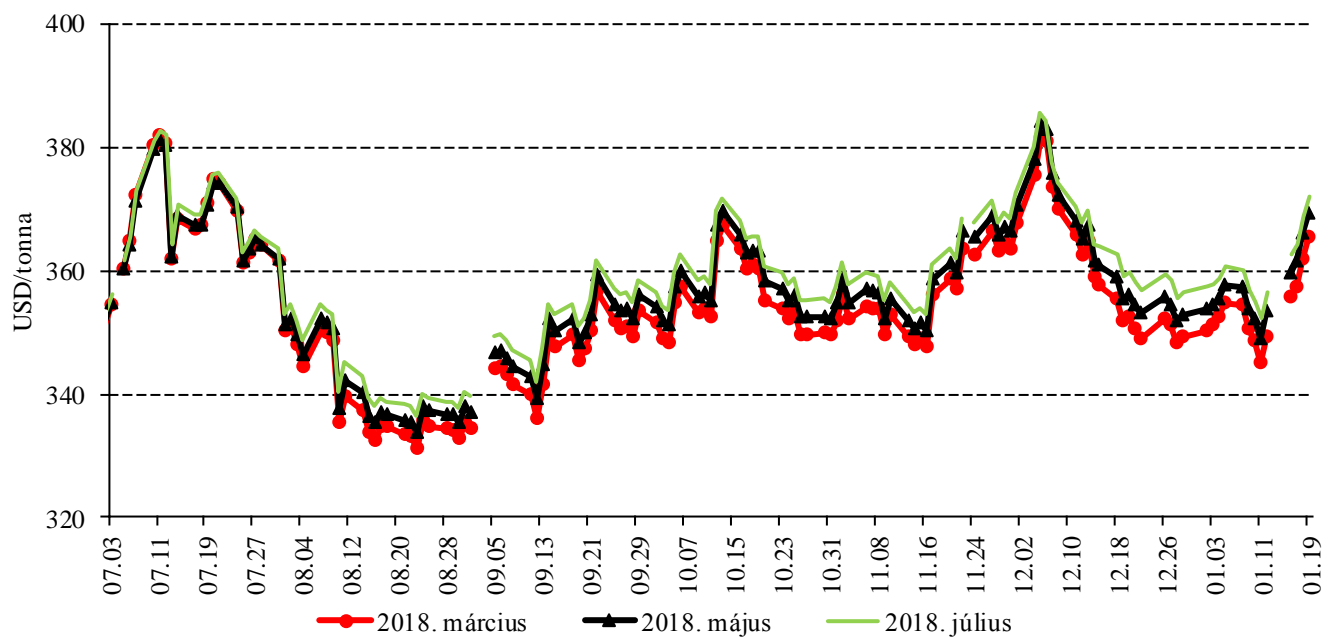
Az olajmagok és származékaik jegyzése

11. ábra: A szójabab különböző határidőre szóló jegyzése a chicagói árutőzsdén (2017–2018)



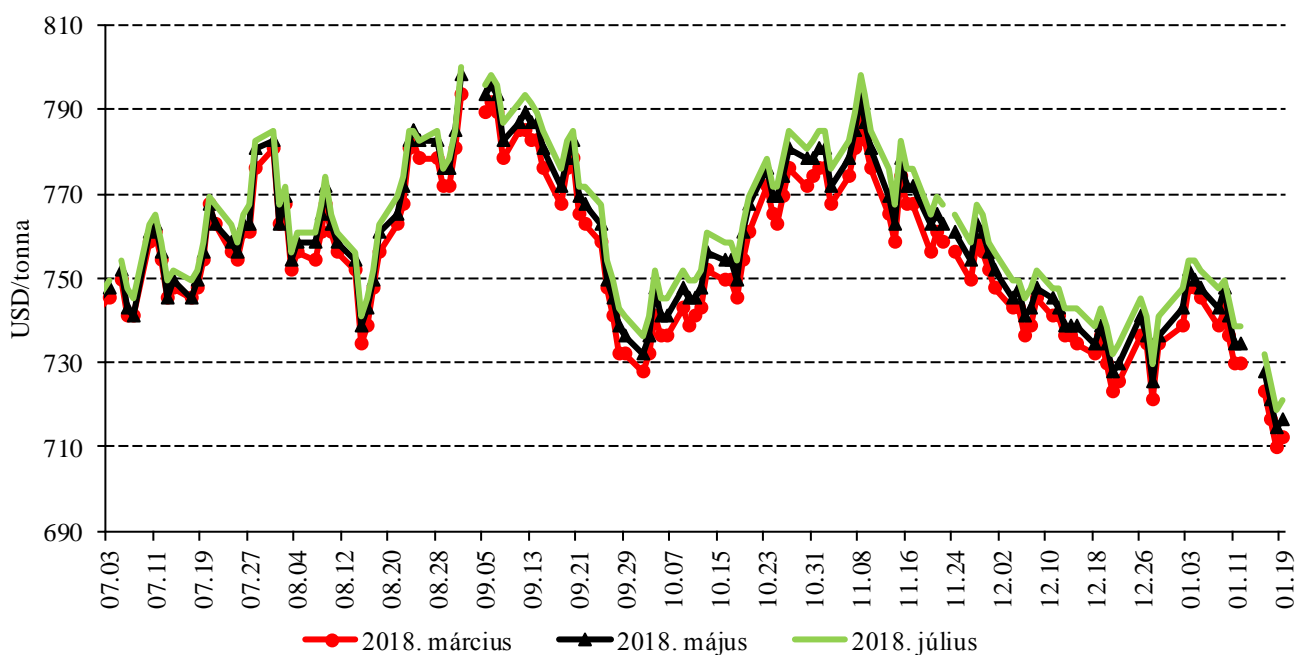
Forrás: CME Group

12. ábra: A szójadara különböző határidőre szóló jegyzése a chicagói árutőzsdén (2017–2018)



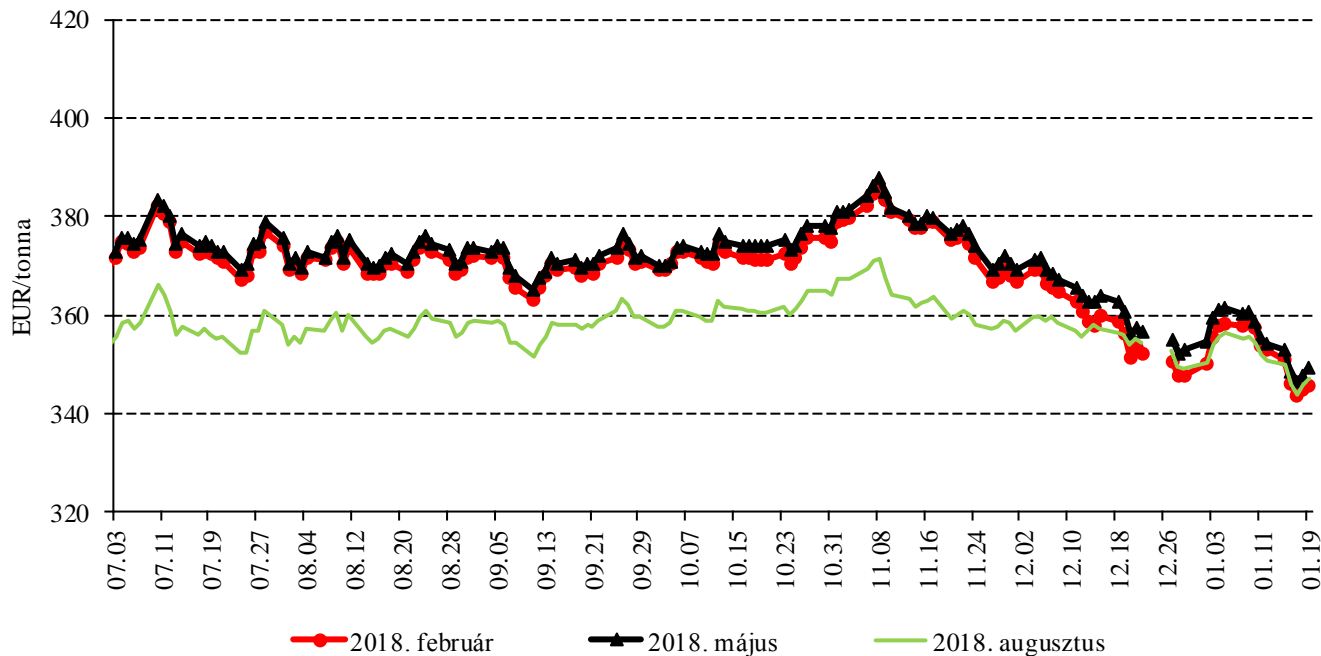
Forrás: CME Group

13. ábra: A szójaolaj különböző határidőre szóló jegyzése a chicagói árutőzsdén (2017–2018)



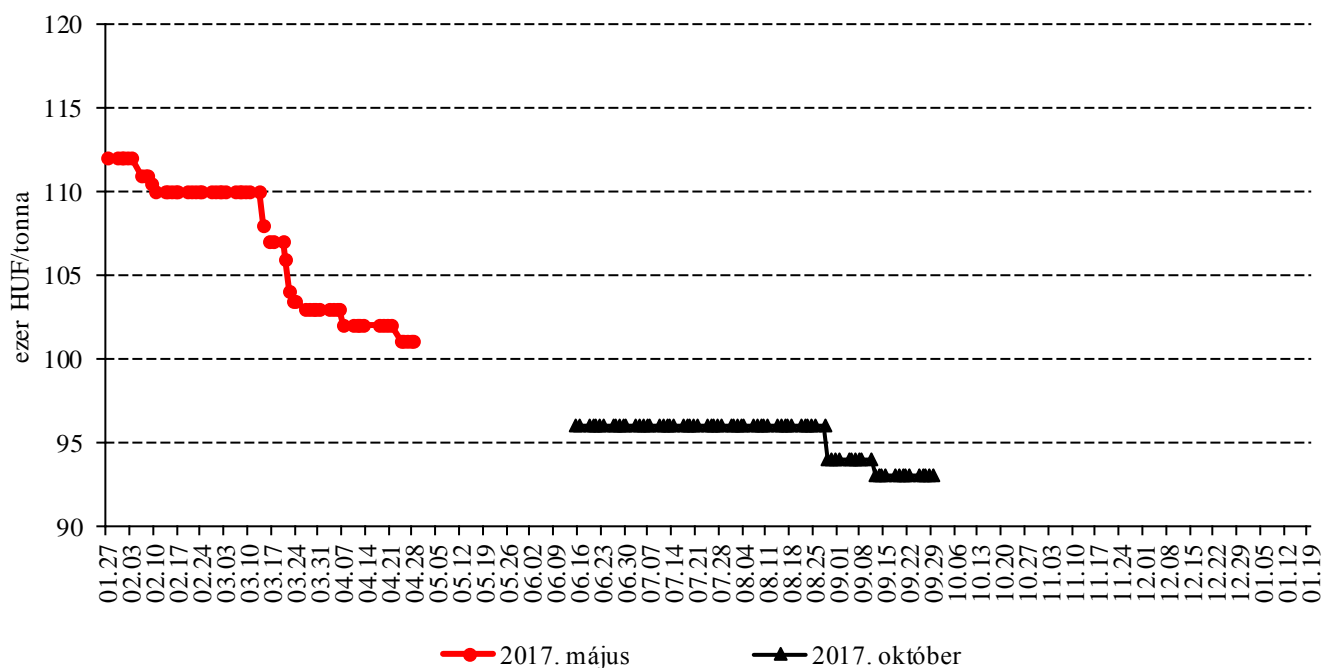
Forrás: CME Group

14. ábra: A repcemag különböző határidőre szóló jegyzése a párizsi árutőzsdén (2017–2018)



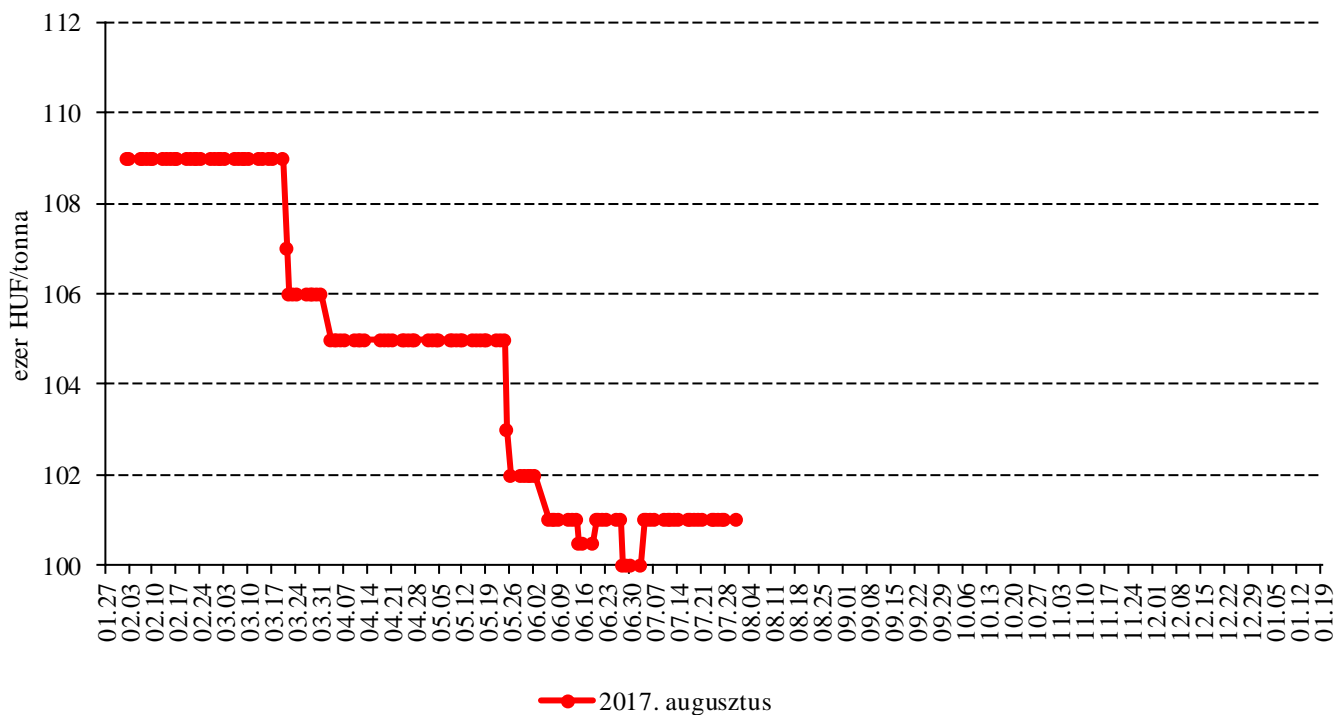
Forrás: Euronext

15. ábra: A napraforgómag különböző határidőre szóló jegyzése a Budapesti Értéktőzsdén (2017–2018)



Megjegyzés: A napraforgómagot 2017. október 2. óta nem jegyzik a BÉT-en.
 Forrás: BÉT

16. ábra: A repcemag jegyzése a Budapesti Értéktőzsdén (2017–2018)



Megjegyzés: A repcemagot 2017. szeptember 1. óta nem jegyzik a BÉT-en.
 Forrás: BÉT

16. táblázat: Az olajmagok és származékaik jegyzése a párizsi és a chicagói árutőzsdén (2018. január 19.)

Euronext/MATIF, Párizs			
	Szállítási határidő	EUR/tonna	HUF/tonna
REPCEMAG	2018. február	346	106 856
	2018. május	349	108 016
	2018. augusztus	347	107 397
	2018. november	352	108 712
	2019. február	355	109 794
	2019. május	357	110 490
CME/CBOT, Chicago			
	Szállítási határidő	USD/tonna	HUF/tonna
SZÓJABAB	2018. március	359	90 418
	2018. május	363	91 453
	2018. július	367	92 363
	2018. augusztus	368	92 546
	2018. szeptember	366	92 269
	2018. november	366	92 159
SZÓJADARA	2018. március	365	92 020
	2018. május	369	92 992
	2018. július	372	93 687
	2018. augusztus	372	93 659
	2018. szeptember	371	93 491
	2018. október	369	92 854

Forrás: Euronext, CME Group

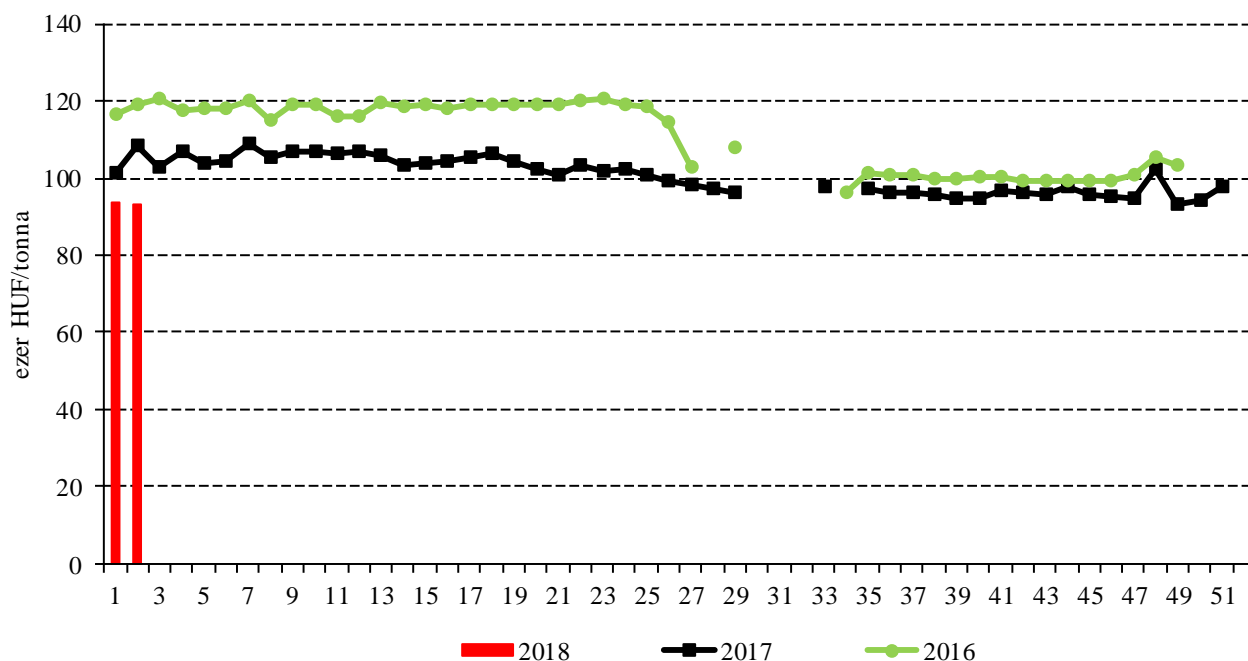
17. táblázat: A növényolajok és származékaik jegyzése Olaszországban és Ausztriában (2018. január 16.)

Termék	Ország	EUR/tonna	HUF/tonna
Napraforgóolaj (nyers)	Olaszország	663	204 752
Napraforgóolaj (finomított)		778	240 294
Szójaolaj (nyers)		718	221 751
Szójaolaj (finomított)		778	240 294
Napraforgódara	Ausztria	200	61 810
Repcedara		220	67 991

Forrás: Associazione Granaria di Milano, BLPW

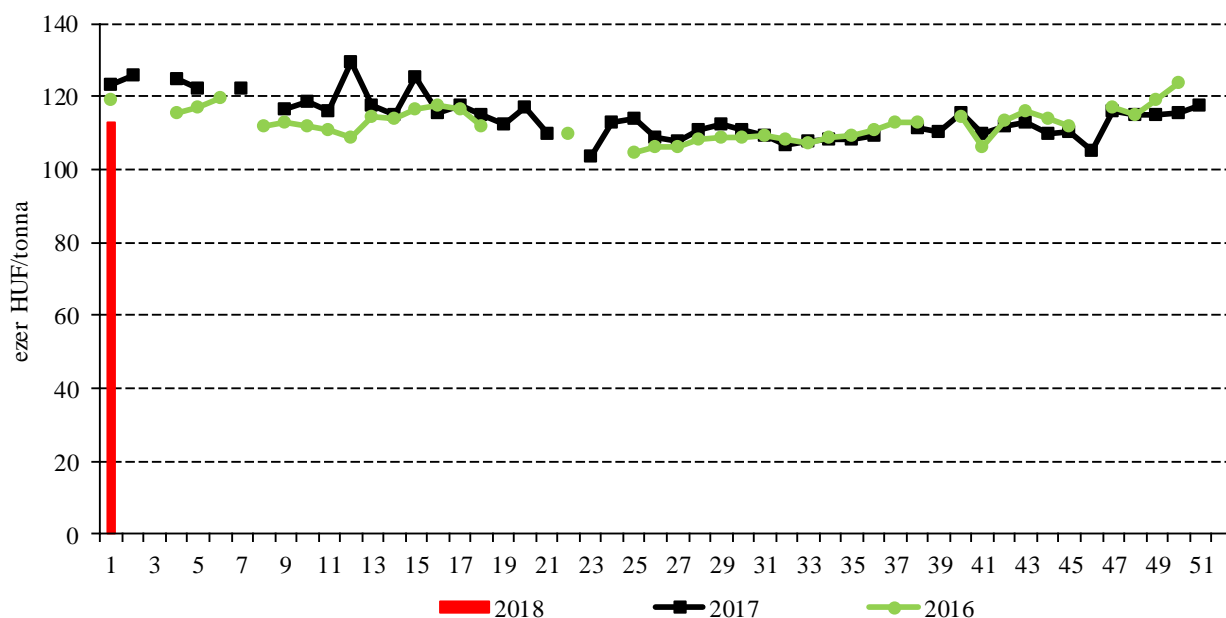
Termelői és kikötői árak

17. ábra: A napraforgómag heti termelői ára Magyarországon (2016–2018)



Forrás: AKI PÁIR

18. ábra: A repcemag heti termelői ára Magyarországon (2016–2018)



Forrás: AKI PÁIR

18. táblázat: **Az olajmagok és származékaik nemzetközi és európai kikötői ára**

		USD/tonna				
		2017. 12. 30.	2018. 01. 06.	2018. 01. 13.	2018. 01. 20.	
SZÓJA	BAB	USA FOB NOLA	367	372	368	377
		Brazília FOB	375	380	371	384
		EU CIF, USA-ból	n. a.	405	393	406
		EU CIF Brazíliából	n. a.	407	402	412
		Fekete-tenger FOB	377	377	377	n. a.
		DARA	EU CIF Rotterdam	n. a.	372	375
	OLAJ	EU FOB	859	904	864	862
REPCE	MAG	Franciaország FOB Moselle	n. a.	n. a.	n. a.	n. a.
		EU, 00 CIF Hamburg	n. a.	429	425	420
	DARA	EU FOB Hamburg	n. a.	n. a.	n. a.	n. a.
	OLAJ	EU FOB Rotterdam	n. a.	n. a.	n. a.	n. a.
NAPRAFORGÓ	MAG	EU CIF Amszterdam	n. a.	398	396	397
	DARA	Ukrajna DAF	n. a.	172	172	175
		Ukrajna FOB	165	165	170	175
	OLAJ	EU FOB Rotterdam	n. a.	775	775	780
		Fekete-tenger FOB	n. a.	745	748	750
NYERS PÁLMAOLAJ		EU CIF	n. a.	n. a.	n. a.	n. a.

Megjegyzés: FOB – Free on Board (költségmentesen a hajó fedélzetére – megjelölt elhajozási kikötő), DAF – Delivered at Frontier (határra szállítva); CIF – Cost, Insurance and Freight (költség, biztosítás és fuvardíj – megnevezett rendeltetési kikötő); n. a. – nincs adat.

Forrás: APK-Inform, Hammersmith, Oil World, Tallage

Olajmagpiaci információk

19. táblázat: A növényolajok és származékaik feldolgozói értékesítési ára Magyarországon

Megnevezés	Mértékegység	2017. 2. hét	2018. 1. hét	2018. 2. hét	2018. 2. hét/ 2017. 2. hét (százalék)	2018. 2. hét/ 2018. 1. hét (százalék)
Nyers napraforgóolaj	tonna	3 722	1 428	3 102	83	217
	HUF/tonna	225 841	205 277	213 629	95	104
Napraforgódara	tonna	4 505	3 442	4 938	110	143
	HUF/tonna	52 770	48 661	48 263	91	99
Nyers repceolaj	tonna	–	...	–	–	–
	HUF/tonna	–	...	–	–	–
Repcedara	tonna	1 761	838	2 716	154	324
	HUF/tonna	63 150	61 403	60 161	95	98

... =Adatvédelmi korlátok miatt nem közölhető adat.

Forrás: AKI PÁIR

20. táblázat: A full-fat szója, a szójadara és a szójaolaj feldolgozói értékesítési ára Magyarországon

	Mértékegység	2018. 1. hét	2018. 2. hét
Full-fat szója	tonna	290	249
	HUF/tonna	133 269	134 626
Szójadara	tonna
	HUF/tonna
Szójaolaj	tonna
	HUF/tonna

... =Adatvédelmi korlátok miatt nem közölhető adat.

Megjegyzés: Full-fat szója: 33% fehérje, 12% olaj, max. 12% víz. Szójadara: Low-Pro, Mid-Pro, High-Pro összesítve. Az ár az áfát és a szállítási költséget nem tartalmazza.

Forrás: AKI PÁIR

21. táblázat: **Az olajmagok és származékaik külkereskedelme Magyarországon**

ezer tonna

		2016. január–október	2017. január–október	Változás (százalék)
Export	1205 Repcemag	511,86	651,02	127,2
	1206 Napraforgómag	302,28	278,36	92,1
	2304 Szójadara	81,67	112,98	138,3
Import	1205 Repcemag	92,66	72,11	77,8
	1206 Napraforgómag	134,77	143,87	106,7
	2304 Szójadara	390,28	388,35	99,5

Forrás: KSH

22. táblázat: **A világ olajmagnyerle**

millió tonna

	USDA		Oil World		Tallage	
	2016/2017 ^{a)}	2017/2018 ^{b)}	2016/2017 ^{a)}	2017/2018 ^{b)}	2016/2017 ^{a)}	2017/2018 ^{b)}
SZÓJABAB						
Termelés	351	349	348	347	350	345
Felhasználás	288	301	331	345	333	350
Export	147	152	148	152	149	156
Import	144	150	146	151	149	156
Zárókészlet	96	99	95	97	100	95
REPCEMAG						
Termelés	70	73	63	66	69	69
Felhasználás	71	72	63	65	69	70
Export	16	17	17	16	17	15
Import	16	16	17	16	17	15
Zárókészlet	5	6	7	8	5	5
NAPRAFORGÓMAG						
Termelés	48	46	50	49	48	47
Felhasználás	47	46	49	50	49	48
Export	2	2	3	2	3	2
Import	2	2	3	2	3	2
Zárókészlet	3	2	4	4	4	4

^{a)} Előzetes adat.

^{b)} Előrejelzés.

Forrás: USDA, Oil World, Tallage

Bioüzemanyag melléklet

Az *F.O. Licht* szakértői a 2017. évinél négy százalékkal több, azaz 7,64 millió m³ etanol (üzemanyag és egyéb célú) termelését valószínűsítik az Európai Unióban 2018-ban. A felhasználás 1 százalékkal bővíülhet, elérheti a 7,85 millió m³-t. Az elemzők az unió etanol-behozatalának 10 százalékos emelkedését vetítik előre 2018-ra, amelynek jelentős része a harmadik országokból érkezik (560 ezer m³). A 2017. január–október között behozott 415 ezer m³ etanol (–23 százalék az előző év azonos időszakához képest) 19,7 százaléka Pakisztánból, 13,5 százaléka Oroszországból, 8,7 százaléka az Egyesült Államokból származott. Az unió etanolkivitele 186 ezer m³ volt 2017. január–október között, ami 24 százalékkal haladta meg az egy évvel korábban kiszállított mennyiséget. Az export nagyrészt Svédország (53,4 millió m³), Törökország (29,1 millió m³) és az USA (19,6 millió m³) felé irányult. Iparági szakértők 225 ezer m³ etanol kivitelét prognosztizálják 2018-ban.

Az egy évvel korábbinál 11 százalékkal alacsonyabb áron érkezett az etanol a nyugat-európai kikötőkbe az unión kívüli országokból 2017 decemberében: köbmé-

terenként 471,5 euróért vették át az importőrök a terméket (*F.O. Licht*).

Az *F.O. Licht* szakértői szerint az USA etanoltermelése 61,6 millió m³ lehet 2018-ban, ami megegyezik a 2017-es év volumenével. Az Egyesült Államok etanolexportja a 2017. évit 5 százalékkal haladhatja meg (6,1 millió m³) az idén, miközben a behozatal 16 százalékos csökkenése várható. A 2018. évi felhasználás előreláthatóan megegyezik az egy évvel korábbival (56,6 millió m³).

Brazília etanoltermelése 27,5 millió m³ lehet 2018-ban (2017: 27,4 millió m³), míg a felhasználás 1 százalékos növekedését prognosztizálják az *F.O. Licht* elemzői: 27,5 millió m³ várható a 2018/2019. gazdasági évben. A termék behozatala 36 százalékkal (800 ezer m³), kivitele 30 százalékkal (1 millió m³) csökkenhet ezalatt.

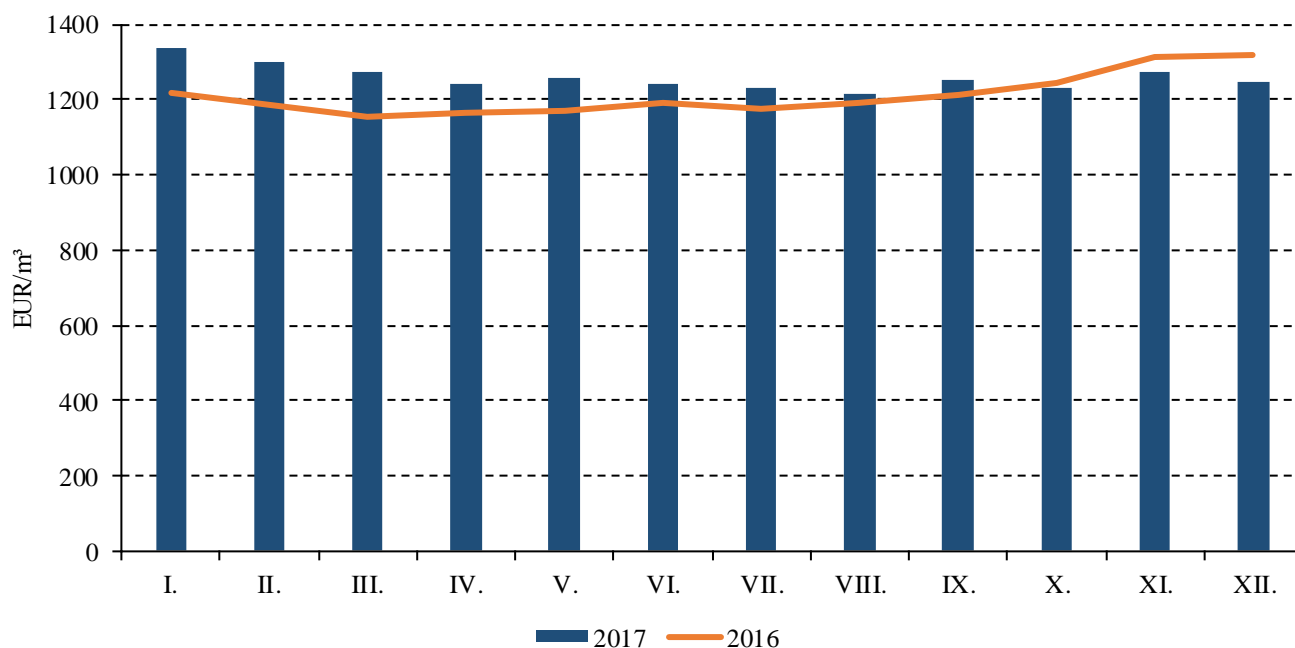
A londoni árutőzsdén (*ICE*) az ásványolaj legközelebbi lejáratra szóló jegyzése 9,5 százalékkal emelkedett 2017. október és november között, 62,76 dollár (*USD*)/barrel volt, majd decemberben 64,24 dollár/barrelre nőtt.

Agrárpolitikai Hírek

- Az Európai Parlament (EP) 2018. január közepén elfogadott irányelvjavaslata értelmében 2030-tól az Európai Unióban megújuló forrásokból kellene fedezni a teljes energiafogyasztás legalább 35 százalékát, emellett ugyanekkora mértékben kellene növelni az energiahatékonyságot. A közlekedési szektor energiafelhasználásának 12 százalékát is zöldforrásokból kellene előállítani 2030-ra. A fejlettebb bioüzemanyagok és újrahasznosított üzemanyagok aránya 2021-re minimum 1,5

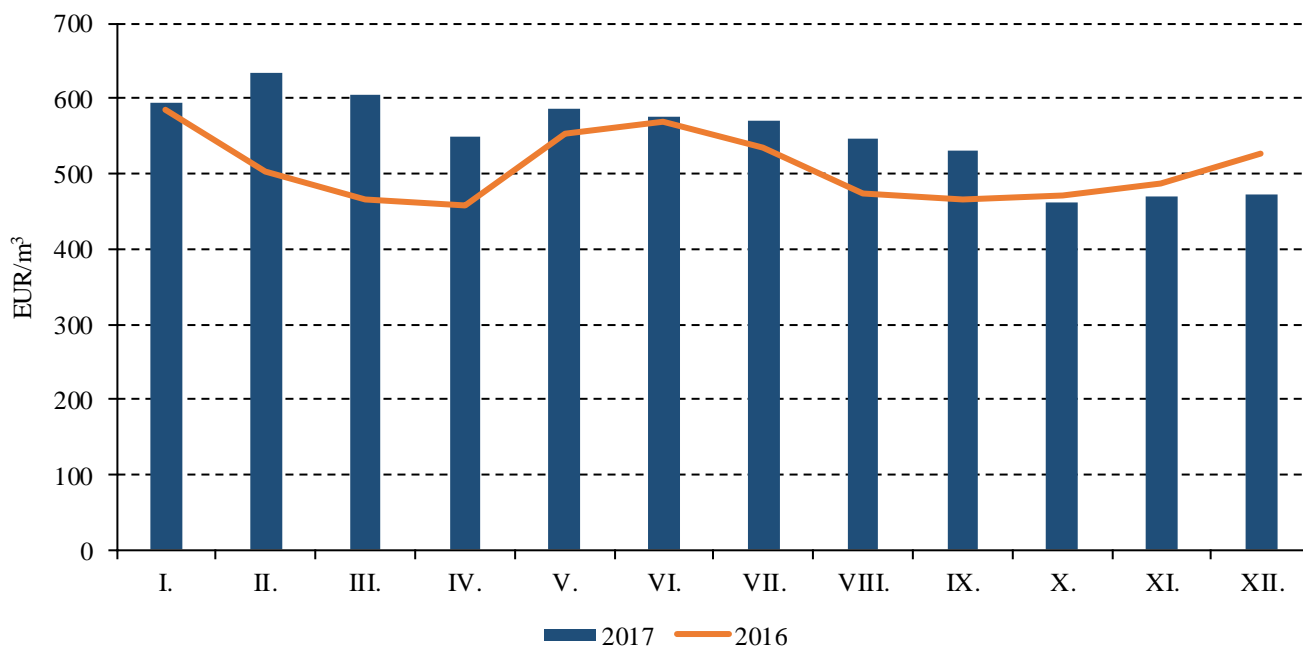
százalékot, 2030-ra 10 százalékot érne el. A környezetpusztító módon előállított és harmadik országokból származó pálmaolajat 2021-re ki kell vonni a közúti közlekedésből. A javaslat szerint az úgynevezett első generációs, élelmiszer-alapú bioüzemanyagokat a 2017-es szinten kell tartani, arányuk a közlekedésben legfeljebb 7 százalék lehet. Ennek arányát az Európai Bizottság eredetileg 3,8 százalékra szorította volna vissza, az EP szakbizottsága pedig 2030-ra megszüntette volna.

19. ábra: A repceolaj-metil-észter ára Németországban (2016–2017)



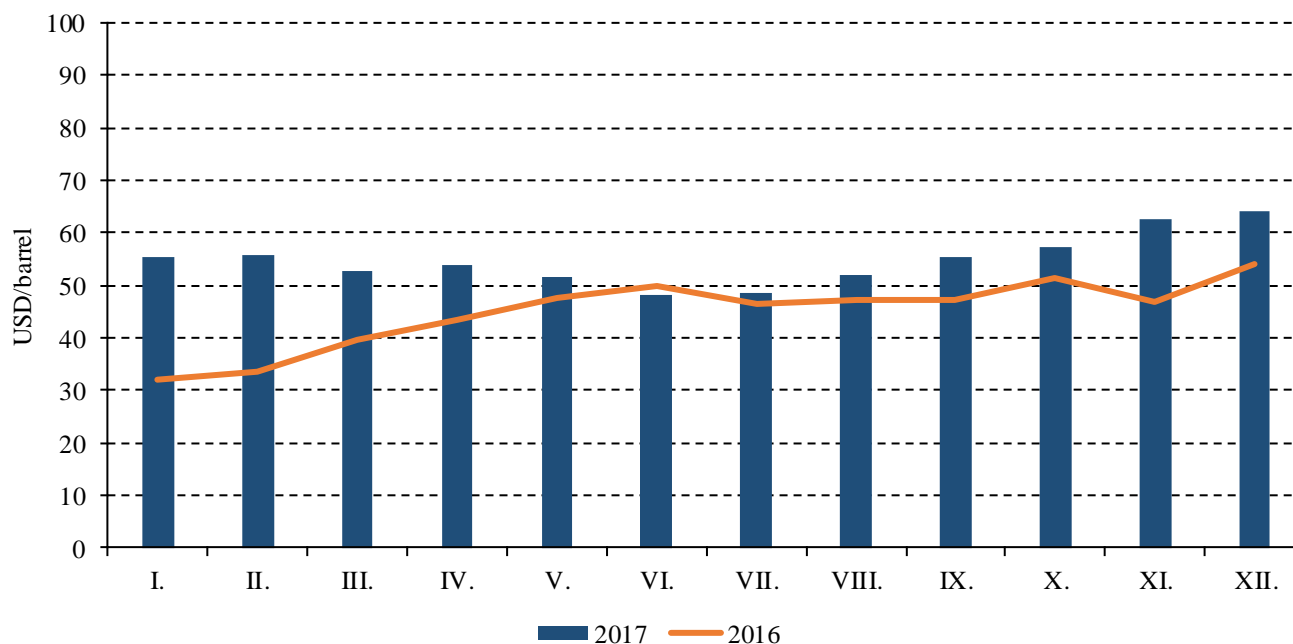
Megjegyzés: -10–12 °C, EN14214
 Forrás: F.O. Licht

20. ábra: A bioetanol ára a nyugat-európai kikötőkben (2016–2017)



Megjegyzés: 92–96% alkoholtartalom, FOB ARA T2
 Forrás: F.O. Licht

21. ábra: Az IPE Brent ásványolaj legközelebbi határidőre szóló jegyzésének havi átlaga a londoni árutőzsdén (2016–2017)



Forrás: HGCA, ICE

23. táblázat: Néhány nagy termelő ország etanolmérlege

	Európai Unió		USA		Brazília	
	2017 ^{a)}	2018 ^{b)}	2017 ^{a)}	2018 ^{b)}	2017/2018 ^{a)} (április/március)	2018/2019 ^{b)} (április/március)
Termelés	7 325	7 640	61 850	61 575	27 400	27 500
ebből: üzemanyag célú	5 106	5 300	60 300	60 000	25 600	25 700
nem üzemanyag célú	2 219	2 340	1 550	1 575	1 800	1 800
Felhasználás	7 789	7 850	56 550	56 600	27 150	27 450
ebből: üzemanyag célú	5 289	5 350	54 750	54 750	25 500	25 800
nem üzemanyag célú	2 500	2 500	1 800	1 850	1 650	1 650
Export	220	225	5 745	6 050	1 435	1 000
Import	510	560	1 105	930	1 250	800
Zárókészlet	1 981	2 106	3 765	3 620	1 965	1 815

^{a)} Előzetes adat.^{b)} Előrejelzés.

Forrás: F.O. Licht

