

XXII. évfolyam, 1. szám, 2018



AGRÁRPIACI JELENTÉSEK

ZÖLDSÉG, GYÜMÖLCS ÉS BOR

Zöldség, Gyümölcs és Bor
XXII. évfolyam, 1. szám, 2018

Megjelenik kéthetente
2018. január 23.

Felelős szerkesztő
Dr. Stummer Ildikó

Szerzők
Isépy Anett
isepy.anett@aki.gov.hu
Szente-Orbán Csaba
szente-orban.csaba@aki.gov.hu
Varga Viktória
varga.viktoria@aki.gov.hu
Ecsediné Wanek Zsuzsanna
wanek.zsuzsa@aki.gov.hu

Kiadó
Agrárgazdasági Kutató Intézet
H-1093 Budapest, Zsil utca 3-5.
Postacím: H-1463 Budapest, Pf.: 944
Telefon: (+36 70) 501-0446
Fax: (+36 1) 217-8111
www.aki.gov.hu
aki@aki.gov.hu
https://pair.aki.gov.hu

ISSN 1418 2130

A Zöldség, Gyümölcs és Bor piaci jelentésen kívül
kínáljuk még a Baromfi; Élőállat és Hús; Tej és Tej-
termékek; Gabona és Ipari Növények piaci jelentése-
ket is.

A kiadványokkal kapcsolatban részletes felvilágosítást ad:
Publikációs Csoport
publikacio@aki.gov.hu
Telefon: (+36 70) 501-1156

Minden jog fenntartva. A kiadvány bármely részének sokszorosí-
tása, adatainak bármilyen formában (nyomtatott vagy elektroni-
kus) történő tárolása vagy továbbítása, illetőleg bármilyen elven
működő adatbázis-kezelő segítségével történő felhasználása csak
a kiadó előzetes írásbeli engedélyével történhet.

Tartalomjegyzék

Összefoglaló	3
Zöldség- és gyümölcspiaci jelentés	4
Budapesti nagybani piaci körkép	4
Agrárpolitikai hírek	6
Magyarországi piaci információk	7
Nemzetközi piaci információk	14
Borpiaci jelentés	16

Összefoglaló

A Budapesti Nagybani Piacon a belföldi vöröshagyma termelői ára mérettartománytól függően 68–80 forint/kilogramm között alakult a 3. héten, átlagosan 5 százalékkal emelkedett.

A belföldi termesztésű héjas gyümölcsűek közül csak dió szerepelt a kínálatban a 3. héten, 3000 forint/kilogramm áron, ami 7 százalékkal felülmúlta a 2017 3. hetében mért árat.

Az AKI PÁIR adatai szerint a földrajzi jelzés nélküli és az oltalom alatt álló földrajzi jelzéssel ellátott borok belföldön értékesített mennyisége 8 százalékkal nőtt, feldolgozói értékesítési ára valamivel több mint 5 százalékkal 27 761 forintra emelkedett hektoliterenként 2017-ben az előző évihez viszonyítva.

A KSH adatai szerint Magyarország bor-külkereskedelmi egyenlege (gyöngyöző bor és pezsgő nélkül) mind mennyiségben, mind értékben pozitív volt a 2017. január–októberi időszakban, mennyiségben 29 százalékkal javult, míg értékben 3 százalékkal csökkent az előző év hasonló időszakához viszonyítva.

Zöldség- és gyümölcspiaci jelentés

Budapesti nagybani piaci körkép

A belpiaci kanadai/orange típusú sütőtök 175 forint/kilogramm termelői ára 21 százalékkal emelkedett, míg az ún. Nagydobosi 135 forint/kilogramm ára 13 százalékkal csökkent a 3. héten az elmúlt év azonos hetének átlagárához képest.

A 30–70 milliméter közötti hazai tölteni való paprika ára 610 forint, a 70 milliméter felettié 740 forint volt kilogrammonként a megfigyelt héten. A hegyes paprika ára (110 forint/darab) nem változott egy év alatt. A 70 milliméter feletti spanyolországi tölteni való paprika kilogrammos kiszerelésben 724, a görögországi 750 forint/kilogramm áron volt jelen a választékban a 3. héten. A bécsi nagybani piacon a Magyarországról beszállított paprikát 2,2–2,4 euró/kilogramm közötti nettó áron kínálták hét ország termékének versenytársaként.

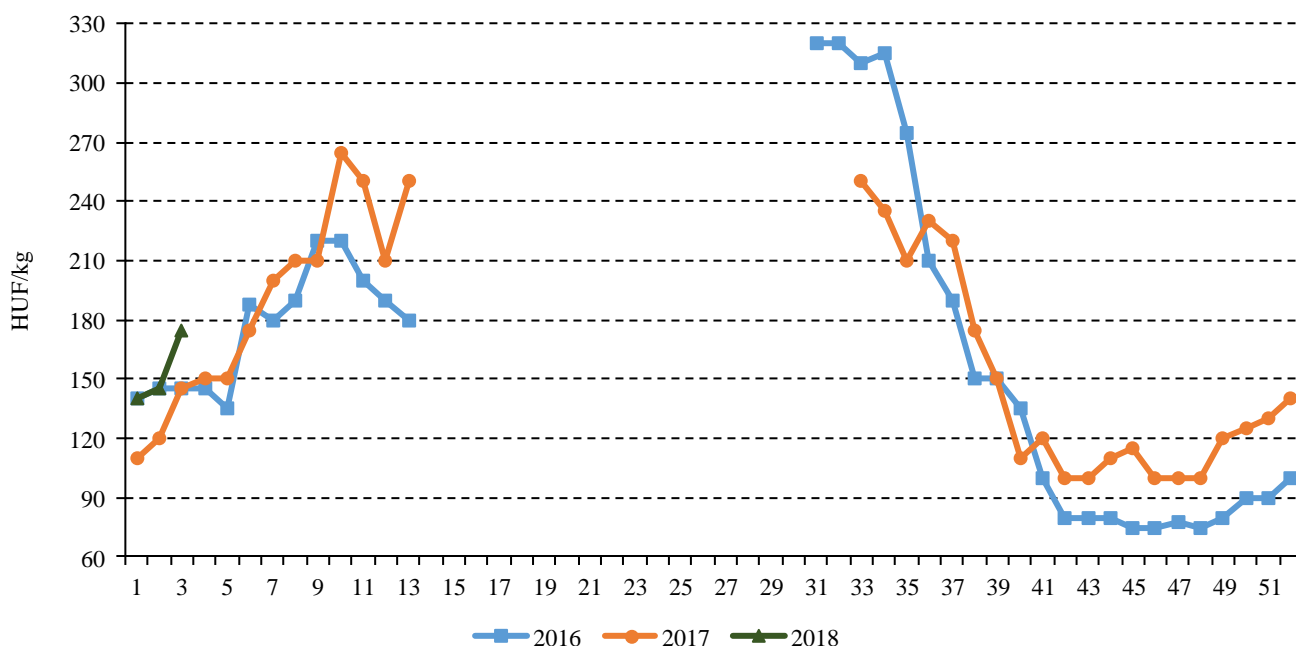
A Budapesti Nagybani Piacon a belföldi vöröshagyma termelői ára mérettartománytól függően 68–80 forint/kilogramm között alakult a 3. héten, átlagosan 5

százalékkal emelkedett, míg a lilahagyma 180 forint/kilogramm ára nem változott az elmúlt év azonos hetéhez viszonyítva. Az Ausztriából származó vöröshagymát 70 forintért, a hollandiai lilahagymát 166 forintért kínálták kilogrammonként a 3. héten.

A belföldi termesztésű héjas gyümölcsűek közül csak dió szerepelt a kínálatban a 3. héten, 3000 forint/kilogramm áron, ami 7 százalékkal felülmúlta a 2017 3. hetében mért árat. A tisztított mandula (3100 forint/kilogramm) az Amerikai Egyesült Államokból, a tisztított mogyoró (3000 forint/kilogramm) Törökországból, a földimogyoró (825 forint/kilogramm) Kínából, a gesztenye Olaszországból (1800 forint/kilogramm) és Kínából (1120 forint/kilogramm) származott.

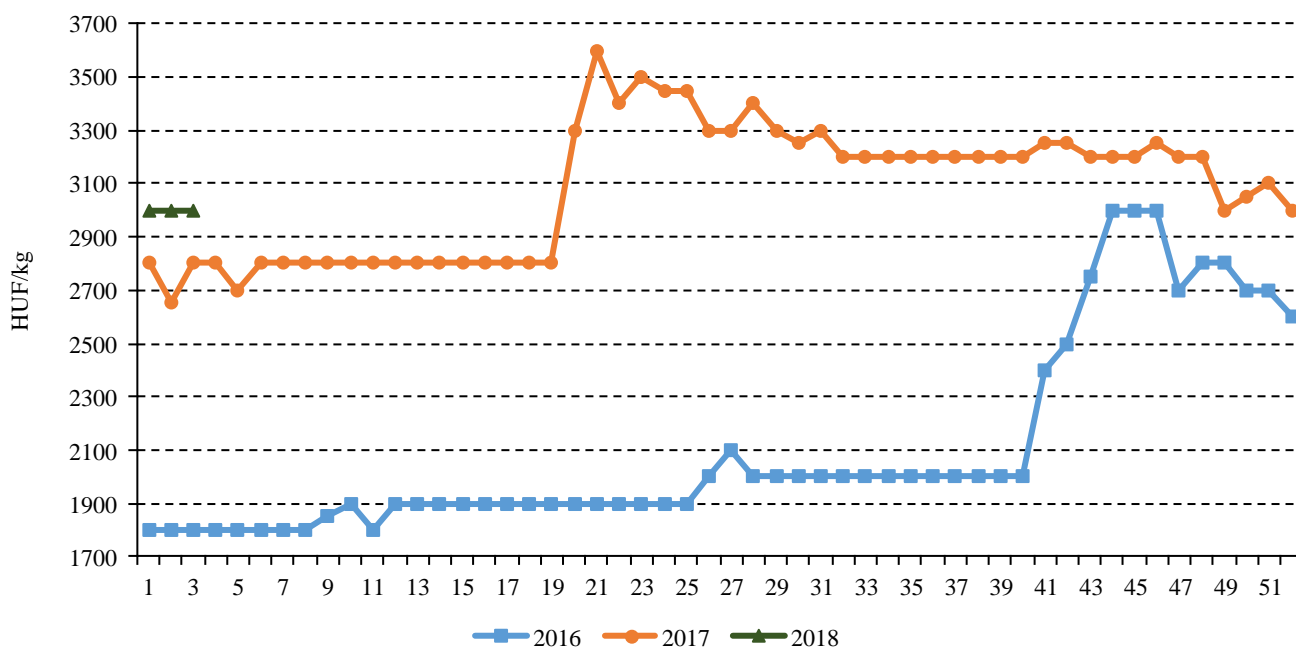
A banán átlagára 32 százalékkal haladta meg a 3. héten az egy évvel korábbit. A Costa Rica-i banán 394, az ecuadori 404, a kolumbiai 408 forint/kilogramm áron szerepelt a kínálatban. A banán árának emelkedését az okozta, hogy a jelentős banántermesztő országokban csökkent a termés mennyisége.

1. ábra: A belföldi kanadai/orange típusú sütőtök heti termelői ára a Budapesti Nagybani Piacon (2016–2018)



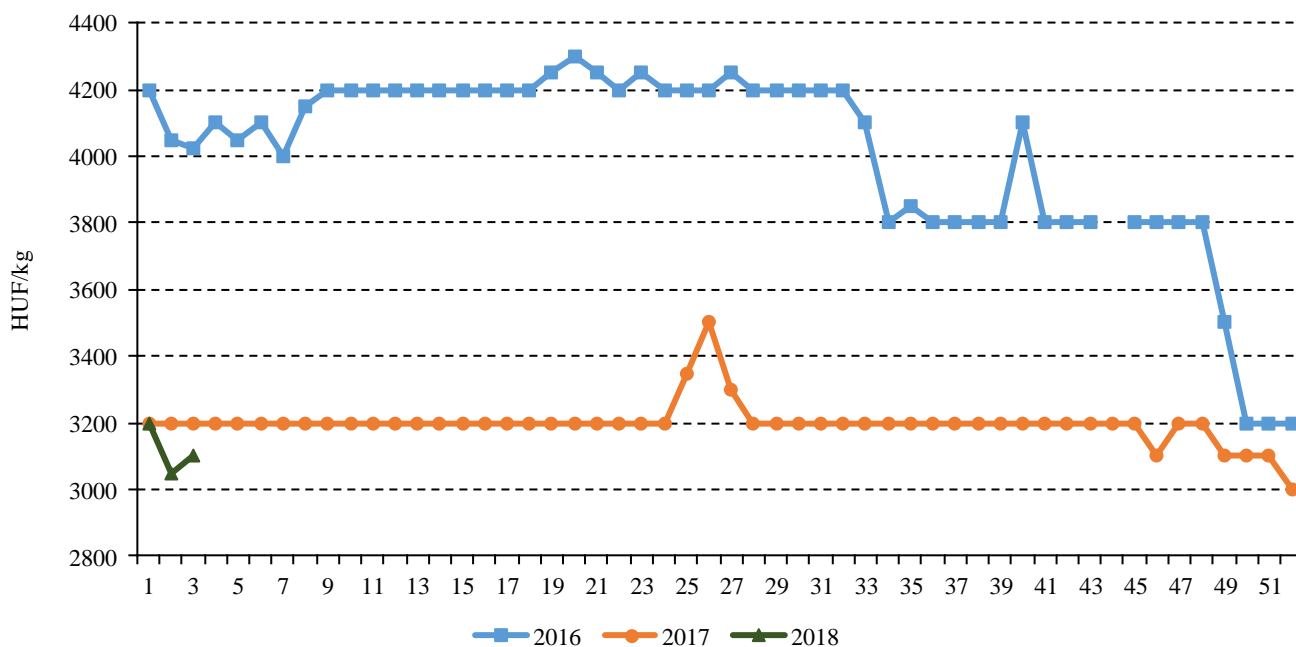
Forrás: AKI PÁIR

2. ábra: A belföldi dióbél heti termelői ára a Budapesti Nagyban Piacon (2016–2018)



Forrás: AKI PÁIR

3. ábra: Az Amerikai Egyesült Államokból származó tisztított mandula ára a Budapesti Nagyban Piacon (2016–2018)



Forrás: AKI PÁIR

Agrárpolitikai hírek

• A Földművelésügyi Minisztérium 2017 decemberében hatályba léptette azt a támogatási programot, amely a 2017. októberi viharkárokból megrongálódott fóliasátrak kárait kompenzálja részlegesen, és amely alapján a fóliasátras termesztést folytató termelők legfeljebb 2000 forint/m² mértékű támogatásban részesülhetnek. A károk részleges ellentételezésre az agrártárca mezőgazdasági csekély összegű támogatásnak minősülő jövedelempótló támogatást dolgozott ki, amelyre 100 millió forintot különített el. A jövedelempótló támogatás iránti kérelmet 2018. február 15. és március 15.

között lehet benyújtani papír alapon a Magyar Államkincstárhoz. A támogatási program részletes feltételei a 2017. októberi viharkár által a fóliás növénykultúrák termesztésére szolgáló építményekben keletkezett károk kompenzálására igénybe vehető mezőgazdasági csekély összegű támogatásról szóló 65/2017. (XII. 22.) FM rendeletben és a közeljövőben a Kincstár által közzétett közleményben érhetők el.

Magyarországi piaci információk

1. táblázat: Az I. osztályú, belföldi zöldségfélék és gyümölcsök leggyakoribb bruttó termelői ára a Budapesti Nagybani Piacon

Faj	Fajta/Típus	Méret	Mérték-egység	2017. 3. hét	2018. 2. hét	2018. 3. hét	2018. 3. hét / 2017. 3. hét (százalék)	2018. 3. hét / 2018. 2. hét (százalék)
Burgonya	Fabiola	–	HUF/kg	100	80	75	75,0	93,8
	Agria	–	HUF/kg	110	90	93	84,1	102,8
	Bellarosa	–	HUF/kg	100	80	75	75,0	93,8
	Cherie	–	HUF/kg	170	165	145	85,3	87,9
	Marabel	–	HUF/kg	120	100	100	83,3	100,0
Paradicsom	Gömb	40-47 mm	HUF/kg	–	745	800	–	107,4
		47-57 mm	HUF/kg	–	755	835	–	110,6
	Fürtös	47 mm feletti	HUF/kg	–	780	900	–	115,4
		40-47 mm	HUF/kg	–	790	900	–	113,9
	Koktél	15 mm feletti	HUF/kg	–	–	1300	–	–
Paprika	Tölteni való édes	30-70 mm	HUF/kg	790	630	610	77,2	96,8
		70 mm feletti	HUF/kg	1000	730	740	74,0	101,4
	Hegyes	primőr	HUF/db	110	100	110	100,0	110,0
Sütőtök	Kanadai	–	HUF/kg	145	145	175	120,7	120,7
	Nagydobosi	–	HUF/kg	155	115	135	87,1	117,4
Sárgarépa	–	–	HUF/kg	100	95	88	87,5	92,1
Petrezselyem	–	–	HUF/kg	390	335	300	76,9	89,6
Petrezselyem-zöld	–	–	HUF/kiszerezés	20	20	20	100,0	100,0
Zeller	Gumós	–	HUF/kg	195	260	238	121,8	91,4
		–	HUF/db	–	155	160	–	103,2
Sóska	–	–	HUF/kg	600	430	670	111,7	155,8
Spenót	–	–	HUF/kg	600	420	690	115,0	164,3
Cékla	–	–	HUF/kg	120	110	110	91,7	100,0
Fejes saláta	–	–	HUF/db	200	150	184	91,8	122,3
Lollo Rossa	–	–	HUF/db	200	200	200	100,0	100,0
Lollo Bionda	–	–	HUF/db	200	200	200	100,0	100,0
Fejes káposzta	Fehér	–	HUF/kg	73	78	80	110,3	103,2
	Vörös	–	HUF/kg	180	123	120	66,7	98,0
Kelkáposzta	–	–	HUF/kg	300	150	135	45,0	90,0
Bimbóskel	–	–	HUF/kg	350	–	–	–	–

Faj	Fajta/Típus	Méret	Mértékegység	2017. 3. hét	2018. 2. hét	2018. 3. hét	2018. 3. hét / 2017. 3. hét (százalék)	2018. 3. hét / 2018. 2. hét (százalék)
Karalábé	–	–	HUF/kg	140	163	145	103,6	89,2
Karfiol	–	16 cm feletti	HUF/kg	–	300	320	–	106,7
Kínai kel	–	–	HUF/kg	200	200	200	100,0	100,0
Brokkoli	–	–	HUF/kg	490	320	330	67,4	103,1
Retek	Hónapos	–	HUF/kiszerezés	100	165	155	155,0	93,9
	Jégcsap	–	HUF/kg	240	235	–	–	–
	Müncheneri Sör	–	HUF/kiszerezés	250	220	245	98,0	111,4
	Fekete retek	–	HUF/kg	130	160	160	123,1	100,0
Torma	–	–	HUF/kg	600	600	600	100,0	100,0
Borsó	Száraz sárga	–	HUF/kg	220	220	220	100,0	100,0
Bab	Száraz tarka	–	HUF/kg	760	720	760	100,0	105,6
	Száraz fehér	–	HUF/kg	660	680	660	100,0	97,1
Vöröshagyma	Barna héjú	40-70 mm	HUF/kg	65	68	68	103,9	100,0
		70 mm feletti	HUF/kg	75	80	80	106,7	100,0
	Lila héjú	40-70 mm	HUF/kg	180	180	180	100,0	100,0
	Zöldhagyma	–	HUF/kiszerezés	–	140	145	–	103,6
Fokhagyma	–	45 mm feletti	HUF/kg	1300	950	950	73,1	100,0
Gomba	Laska	–	HUF/kg	650	650	675	103,9	103,9
Alma	Granny Smith	65 mm feletti	HUF/kg	195	240	240	123,1	100,0
	Idared	65 mm feletti	HUF/kg	178	190	185	104,2	97,4
	Jonagold	65 mm feletti	HUF/kg	188	215	210	112,0	97,7
	Jonagored	65 mm feletti	HUF/kg	188	215	210	112,0	97,7
	Jonathan	65 mm feletti	HUF/kg	160	180	180	112,5	100,0
	Mutsu	65 mm feletti	HUF/kg	185	205	210	113,5	102,4
	Gala	65 mm feletti	HUF/kg	–	255	245	–	96,1
	Starking	65 mm feletti	HUF/kg	215	235	238	110,5	101,1
	Golden	65 mm feletti	HUF/kg	190	223	220	115,8	98,9
Körte	Bosc kobak (Alexander)	60-70 mm	HUF/kg	370	380	–	–	–
	Packhams Triumph	60-75 mm	HUF/kg	–	310	320	–	103,2
Dió (tisztított)	–	–	HUF/kg	2800	3000	3000	107,1	100,0

Megjegyzés: A teljes adatbázis megtekinthető a www.aki.gov.hu oldalon.
Forrás: AKI PÁIR

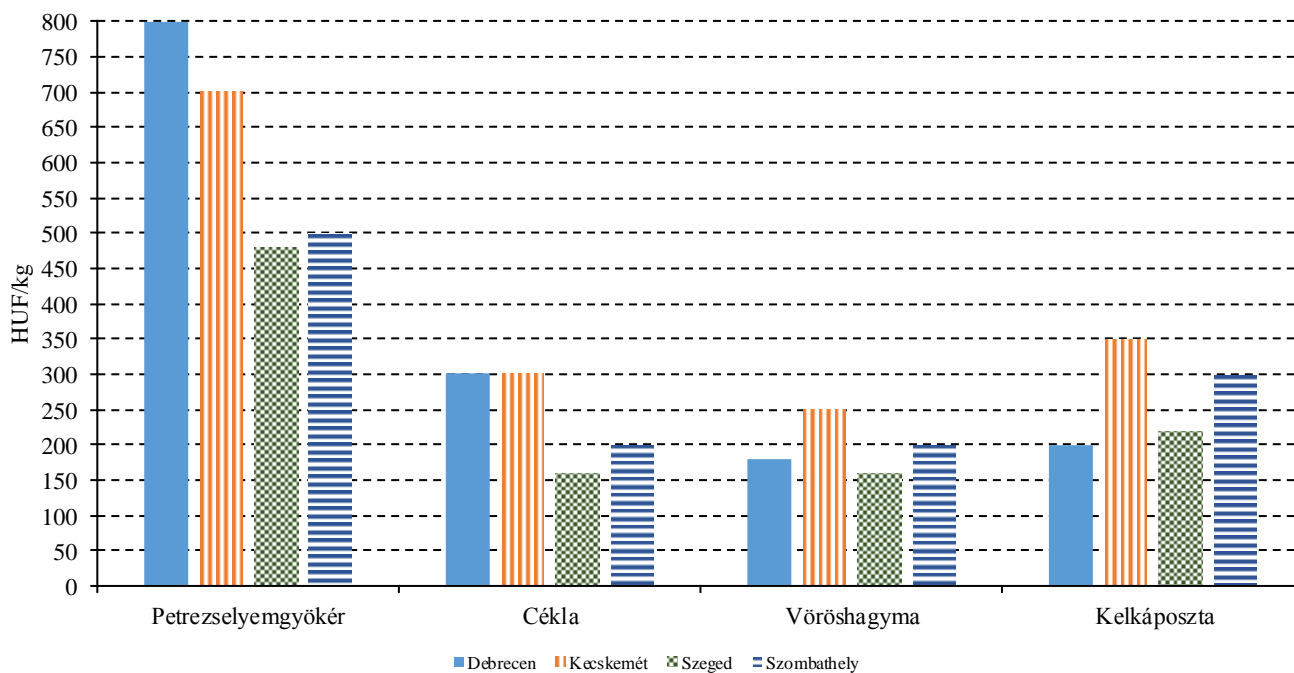
2. táblázat: **Az Európai Unióból és a harmadik országokból származó, I. osztályú zöldségfélék és gyümölcsök leggyakoribb bruttó ára a Budapesti Nagyban Piacon**

Faj	Fajta/ Típus	Méret	Származási hely	Mérték- egység	2017. 3. hét	2018. 2. hét	2018. 3. hét	2018. 3. hét / 2017. 3. hét (százalék)	2018. 3. hét / 2018. 2. hét (százalék)
Burgonya	Nem jelölt	–	Franciaország	HUF/kg	144	93	89	61,8	95,7
Paradicsom	Gömb	40-47 mm	Spanyolország	HUF/kg	764	662	656	85,9	99,1
	Fürtös	47 mm feletti	Olaszország	HUF/kg	750	724	708	94,4	97,8
			Spanyolország	HUF/kg	815	700	–	–	–
	Koktél	15 mm feletti	Olaszország	HUF/kg	1300	1288	1300	100,0	100,9
Paprika	Tölteni való édes	70 mm feletti	Görögország	HUF/kg	–	620	750	–	121,0
			Mexikó	HUF/kg	–	650	–	–	–
			Spanyolország	HUF/kg	800	810	724	90,5	89,4
			Törökország	HUF/kg	–	772	–	–	–
	Kaliforniai	70 mm feletti	Spanyolország	HUF/kg	822	711	818	99,5	115,1
Padlizsán	–	70 mm feletti	Olaszország	HUF/kg	–	650	–	–	–
			Spanyolország	HUF/kg	1100	698	600	54,6	86,0
Uborka	Kígyó	400-500 g	Spanyolország	HUF/kg	624	445	512	82,1	115,1
Főzőtök	Cukkini	–	Spanyolország	HUF/kg	1244	526	532	42,8	101,1
Fejes saláta	–	–	Olaszország	HUF/db	240	135	140	58,3	103,7
Jégsaláta	–	–	Spanyolország	HUF/db	550	300	300	54,6	100,0
Karalábé	–	–	Olaszország	HUF/db	175	140	145	82,9	103,6
Karfiol	–	10-16 cm	Olaszország	HUF/kg	–	–	300	–	–
		16 cm feletti	Olaszország	HUF/kg	536	328	340	63,4	103,7
Brokkoli	–	–	Olaszország	HUF/kg	1060	557	632	59,6	113,4
Retek	Hónapos	–	Olaszország	HUF/kiszere- lés	110	115	120	109,1	104,4
	Müncheni Sőr	–	Olaszország	HUF/kiszere- lés	280	230	240	85,7	104,4
Vöröshagyma	Barna héjú	40-70 mm	Ausztria	HUF/kg	71	70	70	98,6	100,0
	Lila héjú	40-70 mm	Hollandia	HUF/kg	–	170	166	–	97,7
	Zöld- hagyma	–	Olaszország	HUF/kiszere- lés	165	148	140	84,9	94,9
Fokhagyma	–	45 mm feletti	Spanyolország	HUF/kg	1224	–	760	62,1	–
Alma	Granny Smith	65 mm feletti	Franciaország	HUF/db	85	–	–	–	–
			Görögország	HUF/db	110	165	160	145,5	97,0
			Olaszország	HUF/db	130	–	160	123,1	–
	Starking	65 mm feletti	Olaszország	HUF/db	158	180	160	101,6	88,9
	Pink Lady	65 mm feletti	Olaszország	HUF/db	173	170	175	101,5	102,9

Faj	Fajta/ Típus	Méret	Származási hely	Mérték- egység	2017. 3. hét	2018. 2. hét	2018. 3. hét	2018. 3. hét / 2017. 3. hét (százalék)	2018. 3. hét / 2018. 2. hét (százalék)
Körte	Bosc kobak (Alexander)	60-70 mm	Olaszország	HUF/kg	450	484	462	102,7	95,5
	Fétel apát	65-80 mm	Olaszország	HUF/kg	472	568	552	117,0	97,2
				HUF/db	220	280	280	127,3	100,0
	Vilmos	60-75 mm	Olaszország	HUF/kg	438	480	484	110,5	100,8
Szilva	Japán típusú	35 mm feletti	Olaszország	HUF/kg	510	460	468	91,8	101,7
Szamóca	–	–	Görögország	HUF/kg	2000	1880	2060	103,0	109,6
			Olaszország	HUF/kg	–	1400	–	–	–
Mandula (tisztított)	–	–	USA	HUF/kg	3200	3050	3100	96,9	101,6
Mogyoró (tisztított)	–	–	Törökország	HUF/kg	3000	3000	3000	100,0	100,0
Földi- mogyoró	–	–	Kína	HUF/kg	860	800	825	95,9	103,1
			Kína	HUF/kg	1000	1160	1120	112,0	96,6
Gesztenye	–	–	Olaszország	HUF/kg	1040	1920	1800	173,1	93,8
			Olaszország	HUF/kg	715	860	1050	146,9	122,1
Csemege- szőlő	Fehér	–	Spanyolország	HUF/kg	1100	1050	1000	90,9	95,2
			Chile	HUF/kg	–	1200	1240	–	103,3
	Piros	–	Olaszország	HUF/kg	750	1000	–	–	–
			Görögország	HUF/kg	–	356	358	–	100,6
Citrom	–	53-65 mm	Spanyolország	HUF/kg	372	400	396	106,5	99,0
			Mexikó	HUF/kg	684	950	932	136,3	98,1
Narancs	Vérnarancs (Moro)	67-80 mm	Olaszország	HUF/kg	–	460	408	–	88,7
	Navel	67-80 mm	Görögország	HUF/kg	241	261	265	110,0	101,5
			Spanyolország	HUF/kg	372	388	388	104,3	100,0
Grapefruit	–	–	Spanyolország	HUF/kg	–	388	400	–	103,1
			Törökország	HUF/kg	374	362	360	96,3	99,5
Kivi	–	–	Görögország	HUF/kg	384	466	438	114,1	94,1
				HUF/db	–	68	65	–	95,6
Banán	–	–	Nem jelölt	HUF/kg	–	380	–	–	–
			Costa Rica	HUF/kg	298	394	394	132,4	100,0
			Ecuador	HUF/kg	315	416	404	128,1	97,1
			Kolumbia	HUF/kg	299	420	408	136,6	97,1

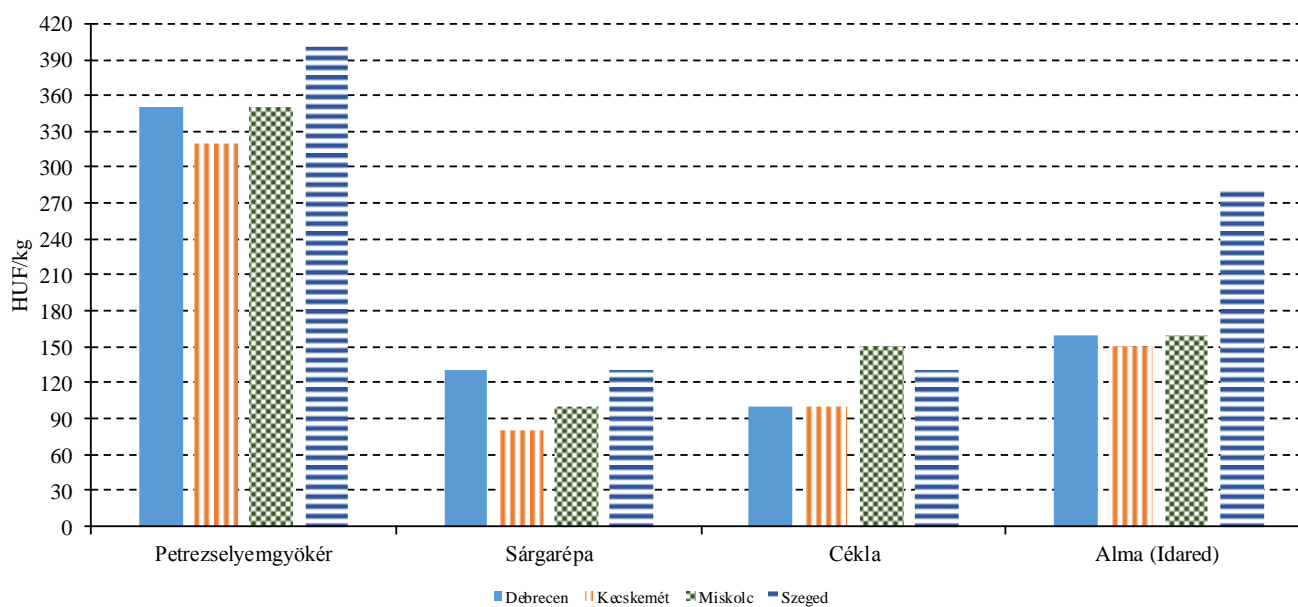
Megjegyzés: A teljes adatbázis megtekinthető a www.aki.gov.hu oldalon.
Forrás: AKI PÁIR

4. ábra: A petrezselyemgyökér, a cékla, a vöröshagyma és a kelkáposzta leggyakoribb ára négy vidéki fogyasztói piacon (2018. 3. hét)



Forrás: AKI PÁIR

5. ábra: A petrezselyemgyökér, a sárgarépa, a cékla és az alma leggyakoribb ára négy vidéki nagybani piacon (2018. 3. hét)



Forrás: AKI PÁIR

3. táblázat: **A gyümölcsfélék (déli gyümölcs, dinnyefélék nélkül) külkereskedelmi forgalma Magyarországon**

	Export mennyisége			Import mennyisége		
	2016. január–szeptember	2017. január–szeptember	2017. január–szeptember / 2016. január–szeptember	2016. január–szeptember	2017. január–szeptember	2017. január–szeptember / 2016. január–szeptember
	tonna	tonna	százalék	tonna	tonna	százalék
Gyümölcs	100 037,8	119 191,1	119,1	169 549,1	186 929,1	110,3
Alma ipari célú	685,0	6 021,4	879,1	3 648,6	3 659,1	100,3
Alma étkezési célú	8 270,6	8 509,6	102,9	9 576,3	12 250,9	127,9
Körte	172,7	161,2	93,3	2 401,4	2 024,2	84,3
Kajszi	3 484,5	3 289,6	94,4	1 239,8	1 919,4	154,8

	Export értéke			Import értéke		
	2016. január–szeptember	2017. január–szeptember	2017. január–szeptember / 2016. január–szeptember	2016. január–szeptember	2017. január–szeptember	2017. január–szeptember / 2016. január–szeptember
	millió HUF	millió HUF	százalék	millió HUF	millió HUF	százalék
Gyümölcs	27 032,3	32 814,4	121,4	52 946,4	58 765,7	111,0
Alma ipari célú	54,6	430,5	788,8	182,5	306,4	167,9
Alma étkezési célú	1 066,9	1 082,8	101,5	1 441,3	1 942,2	134,7
Körte	23,8	29,7	124,9	646,0	678,0	104,9
Kajszi	1 378,0	1 070,2	77,7	355,0	601,9	169,6

Forrás: KSH

4. táblázat: A zöldségfélék (dinnyefélékkel) külkereskedelmi forgalma Magyarországon

	Export mennyisége			Import mennyisége		
	2016. január–szeptember	2017. január–szeptember	2017. január–szeptember/ 2016. január–szeptember	2016. január–szeptember	2017. január–szeptember	2017. január–szeptember/ 2016. január–szeptember
	tonna	tonna	százalék	tonna	tonna	százalék
Zöldség	322 199,1	329 385,3	102,2	213 710,5	215 221,9	100,7
Paradicsom frissen vagy hűtve	2 849,5	3 264,9	114,6	12 370,6	11 576,2	93,6
Vöröshagyma frissen vagy hűtve	1 925,2	2 494,2	129,6	14 288,1	13 780,3	96,4
Fokhagyma frissen vagy hűtve	464,1	329,8	71,1	1 018,2	741,6	72,8
Fejes és vöröskáposzta frissen vagy hűtve	4 174,2	2 504,0	60,0	4 384,8	2 750,4	62,7
Édes paprika frissen vagy hűtve	23 068,7	24 561,1	106,5	4 985,1	5 113,1	102,6
	Export értéke			Import értéke		
	2016. január–szeptember	2017. január–szeptember	2017. január–szeptember/ 2016. január–szeptember	2016. január–szeptember	2017. január–szeptember	2017. január–szeptember/ 2016. január–szeptember
	millió HUF	millió HUF	százalék	millió HUF	millió HUF	százalék
Zöldség	74 117,7	73 053,8	98,6	51 558,4	52 947,9	102,7
Paradicsom frissen vagy hűtve	1 382,3	1 243,3	89,9	5 381,3	5 800,1	107,8
Vöröshagyma frissen vagy hűtve	470,0	533,8	113,6	1 651,2	1 300,5	78,8
Fokhagyma frissen vagy hűtve	448,2	329,3	73,5	775,2	677,6	87,4
Fejes és vöröskáposzta frissen vagy hűtve	869,1	653,2	75,2	418,2	235,1	56,2
Édes paprika frissen vagy hűtve	6 811,7	6 681,8	98,1	1 911,5	2 181,5	114,1

Forrás: KSH

Nemzetközi piaci információk

5. táblázat: A zöldségfélék és a gyümölcsök ára a poznani, a hamburgi, a berlini és a müncheni nagybani piacokon

Termék	Származás	Poznan		Származás	Hamburg		Származás	Berlin		Származás	München	
		Min.	Max.		Min.	Max.		Min.	Max.		Min.	Max.
		2018. 1. 15.			2018. 1. 15.			2018. 1. 15.			2018. 1. 15.	
Sárgarépa	belföldi	68	104	belföldi	155	186	belföldi	186	247	belföldi	139	186
Burgonya	belföldi	35	49	belföldi	77	93	belföldi	87	99	belföldi	93	99
Spenót	belföldi	-	-	Olaszország	526	619	Olaszország	557	680	Olaszország	464	526
Cukkini	belföldi	475	549	Spanyolország	433	495	Spanyolország	433	526	Spanyolország	464	588
Körte	belföldi	371	401	Olaszország	448	479	Olaszország	402	464	Olaszország	402	433
Alma	belföldi	148	223	belföldi	309	340	belföldi	371	433	belföldi	402	417
Zeller	belföldi	178	223	belföldi	155	216	belföldi	247	278	belföldi	186	201
Citrom	külpiai	430	482	Spanyolország	412	515	Spanyolország	412	474	Spanyolország	392	454
Padlizsán	belföldi	860	890	Spanyolország	433	495	Spanyolország	495	588	Spanyolország	433	557
Csiperke-gomba	belföldi	408	482	Lengyelország	557	680	Lengyelország	464	773	Lengyelország	557	742
Banán	külpiai	288	350	tengerentúli	404	430	tengerentúli	387	404	tengerentúli	395	430

Megjegyzés: Átszámítva az MNB hivatalos középárfolyamán.
Forrás: www.wgro.com.pl, www.ami-informiert.de

6. táblázat: A fokhagyma, a cukkini és a gomba nettó, havi termelői átlagára az Európai Unió néhány tagországában

	Fokhagyma			Cukkini			Gomba		
	2016. december	2017. december	Változás (százalék)	2016. december	2017. december	Változás (százalék)	2016. december	2017. december	Változás (százalék)
	Görögország	285,0	198,0	69,4	100,0	78,0	78,0	–	–
Spanyolország	272,0	178,0	65,4	178,0	70,0	39,3	149,0	215,0	144,2
Olaszország	393,0	279,0	70,9	206,0	171,0	83,0	–	–	–
Hollandia	–	–	–	–	–	–	151,0	163,0	107,9
Magyarország	318,0	220,0	69,1	–	–	–	114,0	113,0	99,1

Forrás: Európai Bizottság

7. táblázat: A zöldségfélék és a gyümölcsök nettó ára a bécsi nagybani piacon (2018. 3. hét)

Termék	Származási hely	2018. 3. hét	
		Minimum	Maximum
Burgonya	Magyarország	0,8	1,2
	Ausztria	1,0	1,0
	Franciaország	1,3	1,3
	Marokkó	0,3	0,4
	Olaszország	0,3	0,3
Paprika	Magyarország	2,2	2,4
	Görögország	2,3	2,3
	Hollandia	2,0	2,0
	Lengyelország	2,4	2,4
	Marokkó	2,4	2,4
	Olaszország	1,2	2,0
	Spanyolország	1,6	3,0
Paradicsom	Törökország	1,2	2,5
	Ausztria	3,7	3,7
	Belgium	2,2	2,2
	Hollandia	1,0	3,7
	Lengyelország	1,0	1,2
	Marokkó	1,1	2,5
	Olaszország	1,0	4,8
Fokhagyma	Spanyolország	0,9	2,2
	Tunézia	1,0	2,2
	Magyarország	3,6	3,6
	Argentína	7,6	7,6
	Hollandia	6,4	6,4
	Kína	1,8	9,0
	Olaszország	3,5	4,4
Csiperkegomba	Spanyolország	1,8	3,8
	Magyarország	1,8	3,0
	Lengyelország	1,7	2,8

Forrás: www.wien.gv.at

Borpiaci jelentés

Az AKI PÁIR adatai szerint a földrajzi jelzés nélküli és az oltalom alatt álló földrajzi jelzéssel ellátott borok belföldön értékesített mennyisége 8 százalékkal nőtt 2017-ben az előző évihez viszonyítva. A fehérborok iránt csaknem 9 százalékkal, a vörös- és rozéborok iránt 7 százalékkal nőtt a kereslet a megfigyelt időszakban.

A belföldön termelt borok feldolgozói értékesítési ára valamivel több mint 5 százalékkal 27 761 forintra emelkedett hektoliterenként 2017-ben az előző évihez viszonyítva. A fehérborok ára csaknem 7 százalékkal 26 011 forintra, a vörös- és rozéboroké csaknem 5 százalékkal 30 041 forintra nőtt hektoliterenként ugyanebben az összehasonlításban. A fehérborok közül a földrajzi jelzés nélküli borok értékesítési ára 5 százalékkal 30 155 forint/hektoliterre, az oltalom alatt álló földrajzi jelzéssel ellátott boroké 7 százalékkal 25 571 forint/hektoliterre emelkedett. A vörös- és rozéborok közül a földrajzi jelzés nélküli borok értékesítési átlagára 16 százalékkal 29 948 forint/hektoliterre, az oltalom alatt álló földrajzi jelzéssel ellátott boroké pedig 3 százalékkal 30 042 forint/hektoliterre nőtt a megfigyelt időszakban.

A KSH adatai szerint Magyarország bor-külkereskedelmi egyenlege (gyöngyöző bor és pezsgő nélkül) mind mennyiségben, mind értékben pozitív volt a 2017. január–októberi időszakban, mennyiségben 29 százalékkal javult, míg értékben 3 százalékkal csökkent az előző év hasonló időszakához viszonyítva. A borexport mennyiségben 3 százalékkal 508 ezer hektoliterre nőtt, ugyanakkor értékben 5 százalékkal 17 milliárd forintra csökkent 2017 első tíz hónapjában az előző

év azonos időszakához viszonyítva. A külpiacon értékesített mennyiség nagyobb hányadát (54 százalék) a lédig borok tették ki. A palackos borok kiszállítása 3 százalékkal 234 ezer hektoliterre, a kivitel értéke 3 százalékkal 11,6 milliárd forintra emelkedett egy év alatt. A lédig borok exportmennyisége csaknem 3 százalékkal 274 ezer hektoliterre nőtt, ugyanakkor a kivitel értéke 20 százalékkal 5,1 milliárd forintra csökkent a vizsgált időszakban. A nemzetközi piacon továbbra is a magyar fehérborok voltak a keresettebbek, a kivitelben 82 százalékot tettek ki.

Magyarország borimportja 17 százalékkal 233 ezer hektoliterre csökkent 2017. január és október között az előző év azonos időszakához képest. Az import 56 százaléka palackos, a többi lédig kiszerezésű volt. A palackozott borok behozatala 15 százalékkal 131 ezer hektoliterre nőtt, a lédig boroké 19 százalékkal 102 ezer hektoliterre csökkent a megfigyelt időszakban. A palackos és a lédig kiszerezésű borok behozatalának összértéke 4,51 milliárd forint volt, 8 százalékkal maradt el az egy évvel korábbtól. A palackos borok behozatalának értéke 4 százalékkal, a lédig boroké 19 százalékkal csökkent.

Magyarország pezsgőexportja 37 százalékkal volt több a 2017. január–október közötti időszakban az egy évvel korábbinál, az ebből származó bevétel pedig 8 százalékkal nőtt. A pezsgőimport csaknem 22 ezer hektolitert tett ki a vizsgált időszakban, 42 százalékkal esett vissza, értéke pedig 17 százalékkal maradt el az egy évvel korábbtól.

8. táblázat: A borok feldolgozó értékesítési ára Magyarországon

Megnevezés		2016	2017	2017/2016 (százalék)	
Fehér	Földrajzi jelzés nélküli	mennyiség (hl)	43 698	37 893	86,71
		átlagár (HUF/hl)	28 694	30 155	105,09
	Oltalom alatt álló földrajzi jelzéssel ellátott	mennyiség (hl)	317 738	356 627	112,24
		átlagár (HUF/hl)	23 837	25 571	107,27
Fehér összesen	mennyiség (hl)	361 436	394 519	109,15	
	átlagár (HUF/hl)	24 424	26 011	106,50	
Vörös és rozé	Földrajzi jelzés nélküli	mennyiség (hl)	26 853	5 636	20,99
		átlagár (HUF/hl)	25 756	29 948	116,28
	Oltalom alatt álló földrajzi jelzéssel ellátott	mennyiség (hl)	256 800	297 217	115,74
		átlagár (HUF/hl)	29 053	30 042	103,40
Vörös és rozé összesen	mennyiség (hl)	283 653	302 853	106,77	
	átlagár (HUF/hl)	28 741	30 041	104,52	
Földrajzi jelzés nélküli bor összesen	mennyiség (hl)	70 551	43 528	61,70	
	átlagár (HUF/hl)	27 576	30 128	109,25	
Oltalom alatt álló földrajzi jelzéssel ellátott bor összesen	mennyiség (hl)	574 538	653 844	113,80	
	átlagár (HUF/hl)	26 169	27 604	105,49	
Földrajzi jelzés nélküli bor és oltalom alatt álló földrajzi jelzéssel ellátott bor összesen	mennyiség (hl)	645 089	697 372	108,10	
	átlagár (HUF/hl)	26 322	27 761	105,47	

Megjegyzés: Belföldön termelt borok.
Forrás: AKI PÁIR

9. táblázat: Magyarország bor-külkereskedelme mennyiségben kifejezve

		Export mennyisége			Import mennyisége		
		2016. I–X.	2017. I–X.	Változás	2016. I–X.	2017. I–X.	Változás
		ezer hl	ezer hl	százalék	ezer hl	ezer hl	százalék
Palackos	Fehér	162,05	173,53	107,08	134,82	109,19	80,99
	Vörös és rozé	64,97	60,48	93,10	19,50	21,78	111,72
	Összesen	227,02	234,01	103,08	154,32	130,97	84,87
Lédig	Fehér	240,18	242,75	101,07	2,43	3,17	130,42
	Vörös és rozé	26,22	30,93	117,99	123,29	98,67	80,03
	Összesen	266,40	273,68	102,73	125,72	101,83	81,00
Palackos és lédig kiszerelés összesen		493,42	507,69	102,89	280,04	232,81	83,13

Forrás: KSH

10. táblázat: Magyarország bor-külkereskedelme értékben kifejezve

		Export értéke			Import értéke		
		2016. I–X.	2017. I–X.	Változás	2016. I–X.	2017. I–X.	Változás
		milliárd HUF	milliárd HUF	százalék	milliárd HUF	milliárd HUF	százalék
Palackos	Fehér	7,98	8,61	107,97	2,10	1,82	86,54
	Vörös és rozé	3,21	2,96	92,14	1,27	1,42	111,90
	Összesen	11,19	11,57	103,43	3,37	3,24	96,10
Lédig	Fehér	5,76	4,50	78,13	0,05	0,05	112,71
	Vörös és rozé	0,58	0,62	105,99	1,53	1,22	79,52
	Összesen	6,34	5,12	80,70	1,58	1,27	80,52
Palackos és lédig kiszerelés összesen		17,53	16,69	95,21	4,95	4,51	91,12

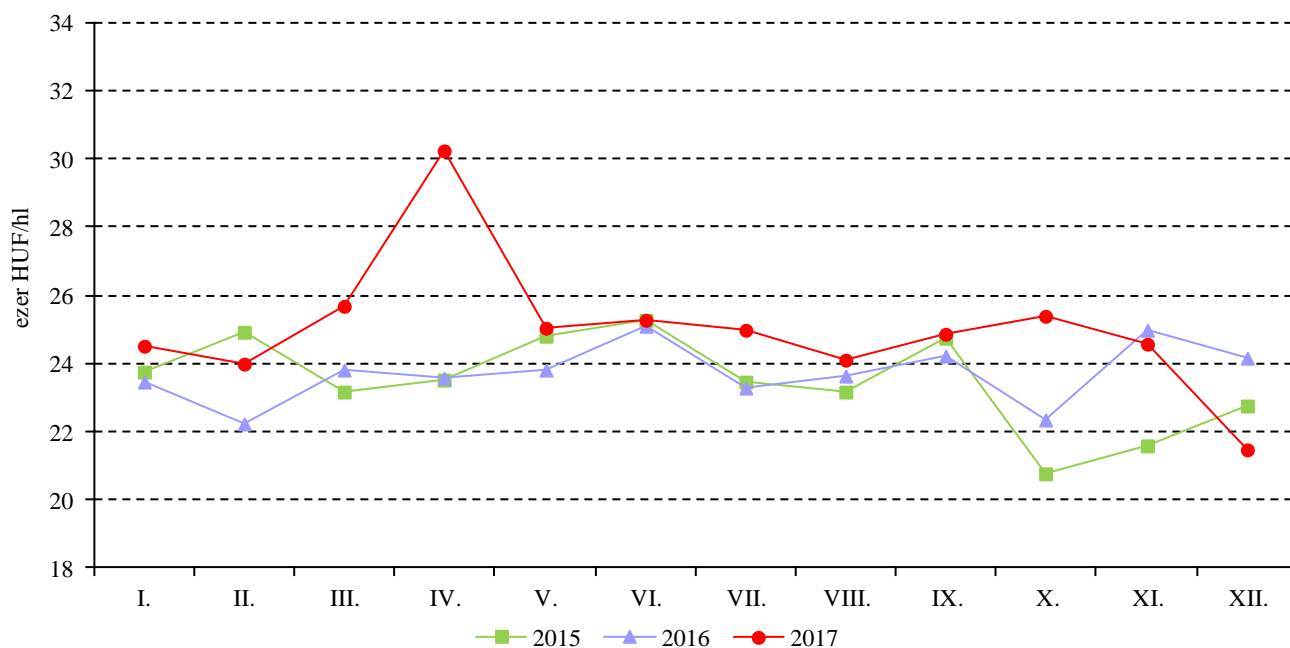
Forrás: KSH

11. táblázat: Magyarország pezsgő-külkereskedelme

	2016. január–október		2017. január–október		2017. január–október/ 2016. január–október	
	Mennyiség	Érték	Mennyiség	Érték	Mennyiség	Érték
	ezer hl	milliárd HUF	ezer hl	milliárd HUF	százalék	százalék
Import	37,09	2,03	21,58	1,69	58,18	83,27
Export	66,63	2,45	91,09	2,64	136,72	107,71

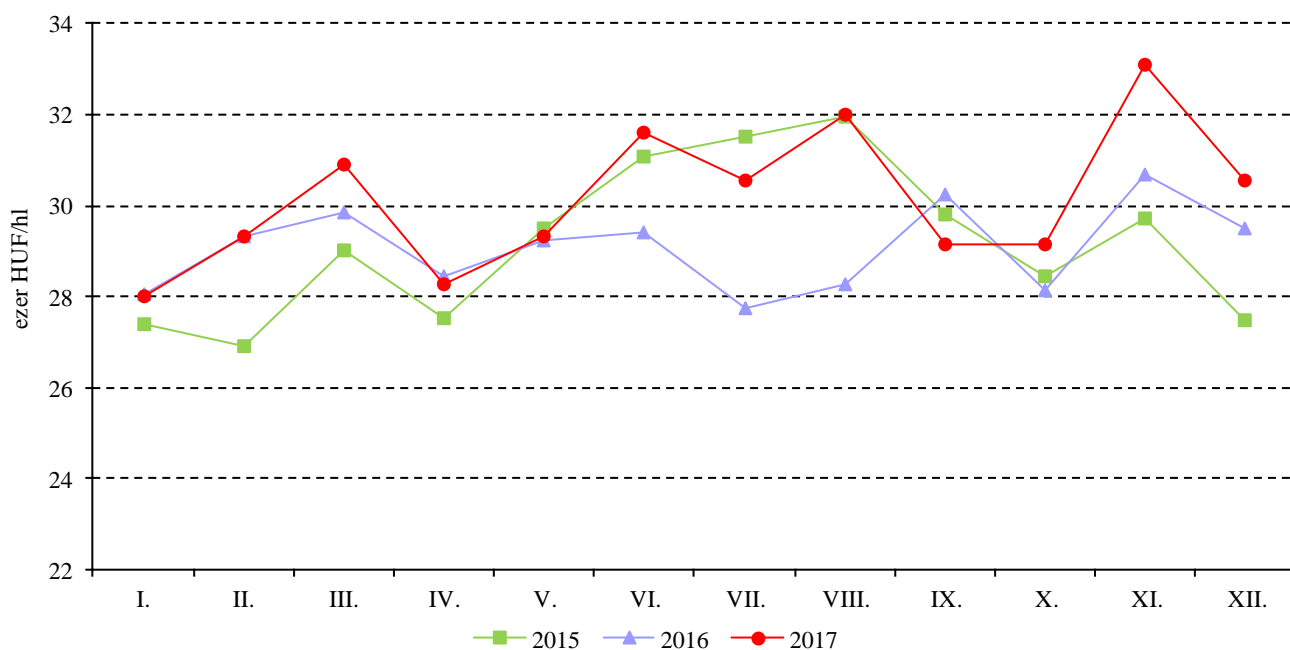
Forrás: KSH

6. ábra: Az oltalom alatt álló földrajzi jelzéssel ellátott fehérborok havi feldolgozó értékesítési ára Magyarországon (2015–2017)



Megjegyzés: Belföldön termelt borok.
Forrás: AKI PÁIR

7. ábra: Az oltalom alatt álló földrajzi jelzéssel ellátott vörös- és rozéborok havi feldolgozó értékesítési ára Magyarországon (2015–2017)



Megjegyzés: Belföldön termelt borok.
Forrás: AKI PÁIR

