

V. évfolyam 1. szám 2018



STATISZTIKAI JELENTÉSEK

MEZŐGAZDASÁGI INPUTOK HAVI FORGALMA

2017. december

Mezőgazdasági inputok havi forgalma
V. évfolyam 1. szám 2018

Megjelenik havonta

Szerkesztő

Bábáné Demeter Edit

Szerző

Medináné Lázár Virgilia
lazar.virgilia@aki.gov.hu

Kiadó

Agrárgazdasági Kutató Intézet
H-1093 Budapest, Zsil utca 3–5.
Postacím: H-1463 Budapest, Pf. 944
Telefon: (+36 1) 217-1011
Fax: (+36 1) 217-4469
www.aki.gov.hu
aki@aki.gov.hu
https://asir.aki.gov.hu

ISSN 1418 2130

Ezen kívül figyelmébe ajánljuk az Agrárstatisztikai Információs Osztály adatgyűjtéseinek összefoglalóit, amelyeket az alábbi linken érhet el:

<https://www.aki.gov.hu/agrarstatisztikai-informacios-rendszer>

Tartalomjegyzék

Mezőgazdasági inputok 2017. december havi forgalma.....3

Minden jog fenntartva. A kiadvány bármely részének sokszorosítása, adatainak bármilyen formában (nyomtatott vagy elektronikus) történő tárolása vagy továbbítása, illetőleg bármilyen elven működő adatbázis kezelő segítségével történő felhasználása csak a kiadó előzetes írásbeli engedélyével történhet.

Mezőgazdasági inputok 2017. december havi forgalma

2017 utolsó hónapjában továbbra is a legkeresettebb termék a mészammon-salétrom (MAS) és az ammónium-nitrát volt. A többi négy műtrágyaféle az évszaknak megfelelő volumenben fogyott. Az ammónium-nitrát felhasználási aránya a tárgy hónapban 7,5 százaléka volt a MAS forgalmának. Az értékesítési árak 2017 decemberében tovább emelkedtek 4-7 százalékkal az előző

hónaphoz képest, a szuperfoszfát ára az előző két havi csökkenést követően 21 százalékkal emelkedett, utolérve a 2017. év eleji árszintjét. Az NPK ára szinte alig változott. Az előző év azonos időszakához képest a műtrágyafélék értékesítési árai 4-15 százalékkal emelkedtek, a szuperfoszfáté nem változott, az NPK-é (15:15:15) pedig 3,3 százalékkal csökkent (1. ábra és 2. ábra).

1. táblázat: Egyes mezőgazdasági inputok értékesítési átlagárának (ÁFA nélkül) alakulása

Megnevezés	2017. november	2017. december	2017. december/2017. november (százalék)	2017. december/2016. december (százalék)
Műtrágyafélék (HUF/tonna)				
Ammónium-nitrát (N34)	74 537	80 081	107,4	115,1
Mészammon-salétrom (MAS)	58 572	59 712	105,5	114,9
Szuperfoszfát (P18-20,5)	57 046	69 239	121,4	99,9
Kálium-klorid (K60)	93 848	94 963	101,2	103,8
MAP (NP 11:52)	126 851	132 214	104,2	105,8
NPK 15:15:15	97 593	96 981	99,4	96,7
Növényvédő szerek (HUF/kg, HUF/liter)				
Gombaölő szerek				
Cherokee 5 liter	–
Pictor SC 1 liter	...	22 595	...	96,6
Tango Star 5 liter	6 736	6 517	96,5	–
Vitavax 2000 20 liter	2 227	2 081	91,2	–
Rovarölő szerek				
Biscaya 3 liter	14 379	13 204	91,8	95,4
Force 1,5 G 20 kg	1 909	1 786	93,6	90,3
Karate Zeon 5 CS 1 liter	13 222	12 762	96,5	–
Nurelle-D 50/500 EC 1 liter	...	6 543	...	–
Gyomirtó szerek				
Gardoprim Plus Gold 20 liter	...	3 491	...	–
Laudis 5 liter	7 054	7 050	99,9	96,8
Lumax SE 5 liter
Monsoon 5 liter	11 300	11 367	100,6	124,6
Pulsar 40 5 liter	–
Reglone Air 5 liter	1 777	–
Roundup Mega 20 liter	–	–
Wing-P 10 liter	...	3 491	...	–

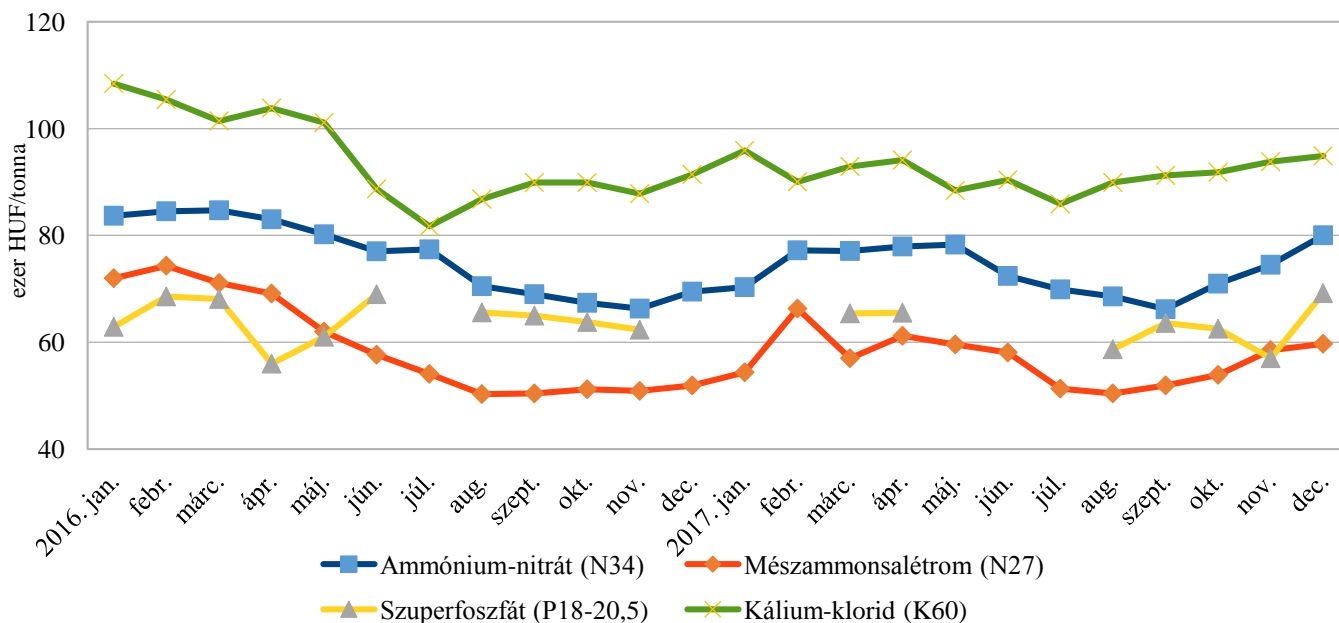
... = adatvédelmi korlátok miatt nem közölhető adat.

Forrás: AKI ASIR

A növényvédő szerek forgalma a téli időszaknak megfelelően visszafogott volt decemberben az előző hónaphoz képest. A megfigyelt szerek közül a Force 1,5 G iránt volt nagyobb kereslet, hasonlóan, mint az előző év azonos időszakában. A növényvédő szerek (gombaölők és rovarölők) értékesítési árai 2017 decemberében

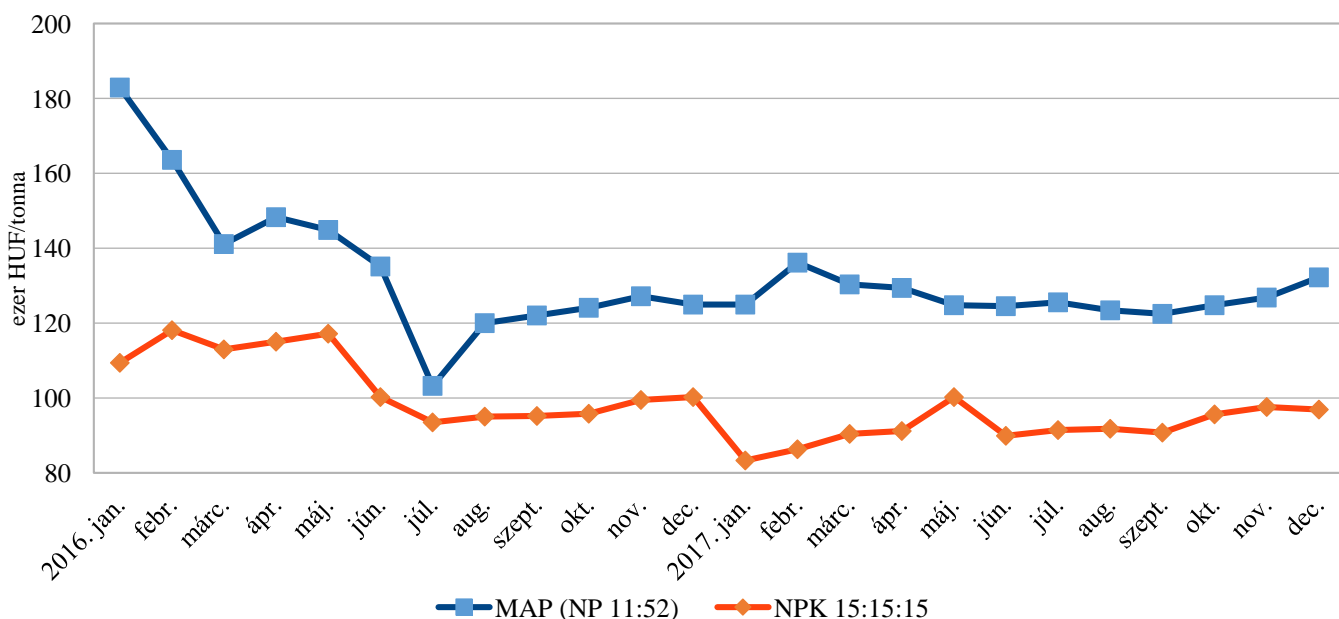
a folyamatos keresletcsökkenés hatására visszaestek (3-8 százalékkal), azonban a gyomirtó szerek árai lényegében nem változtak. Az előző év azonos időszakához képest a növényvédő szerek árai jellemzően csökkentek (3-10 százalékkal), a Pulsar 40 kivételével, ennél a szer-nél az áremelkedés elérte a 25 százalékot (3. és 4. ábra)

1. ábra: Az egyszerű műtrágyák értékesítési ára (ÁFA nélkül) (2016–2017)



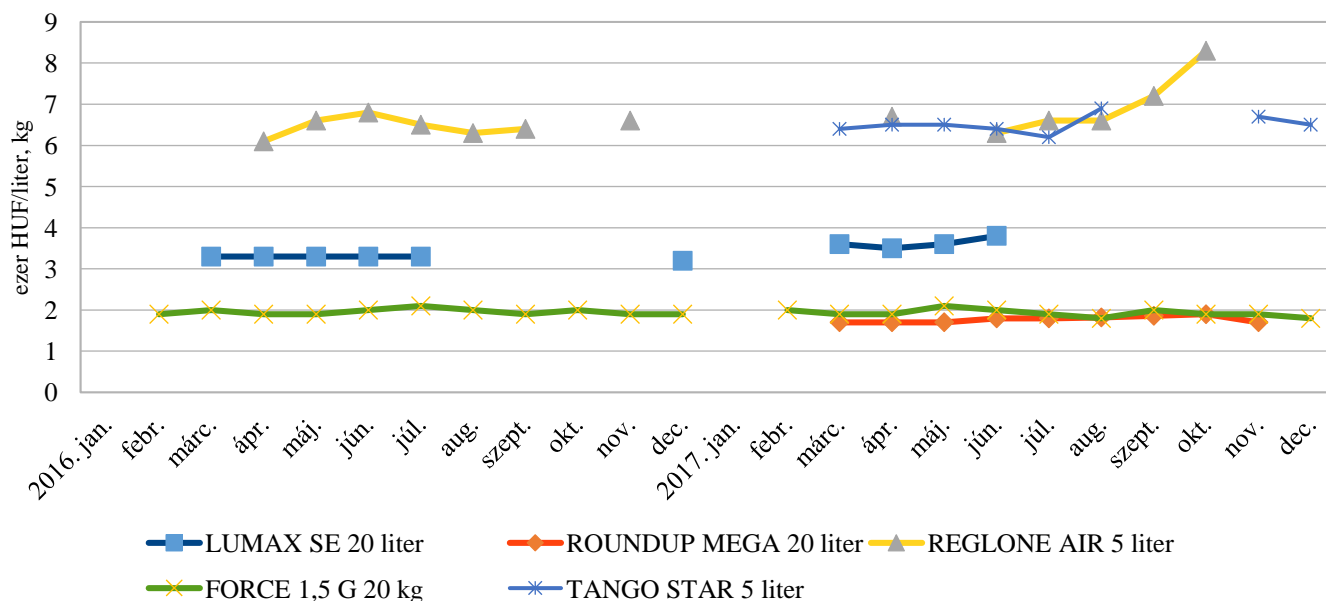
Forrás: AKI ASIR

2. ábra: Az összetett műtrágyák értékesítési ára (ÁFA nélkül) (2016–2017)



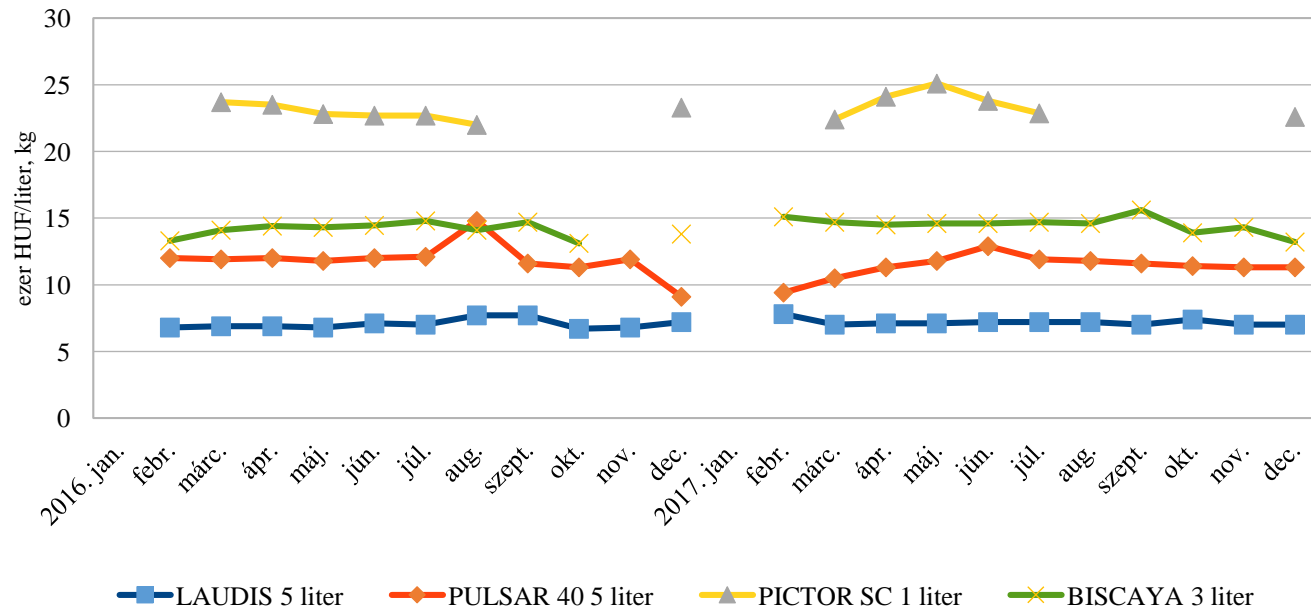
Forrás: AKI ASIR

3. ábra: Egyes növényvédő szerek értékesítési ára (ÁFA nélkül) 1. (2016–2017)



Forrás: AKI ASIR

4. ábra: Egyes növényvédő szerek értékesítési ára (ÁFA nélkül) 2. (2015–2017)

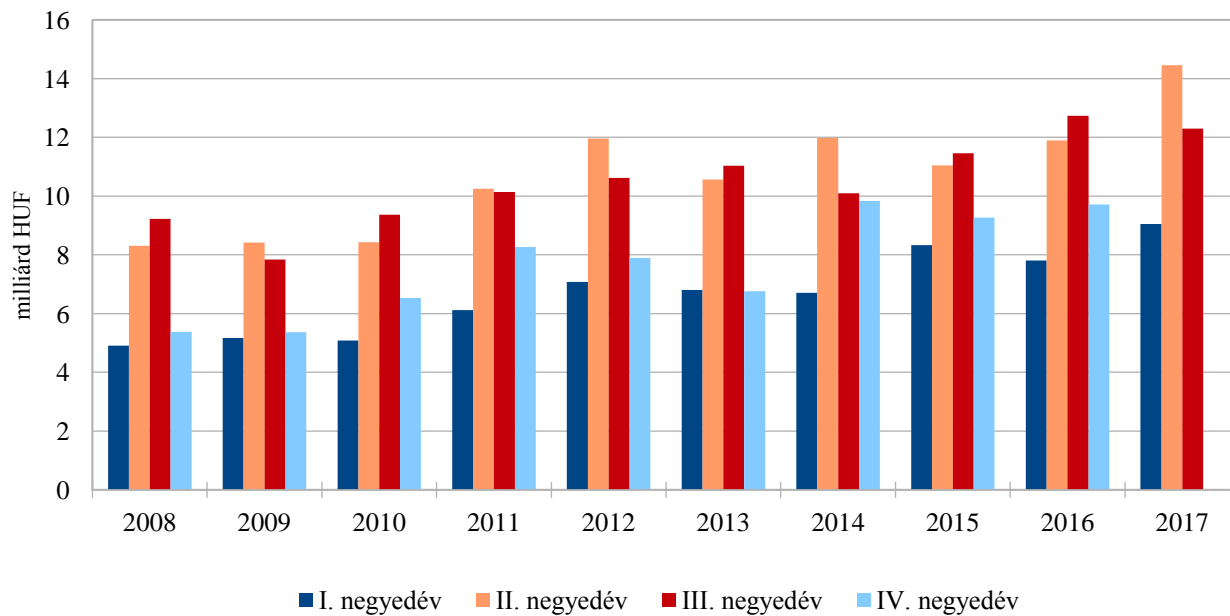


Forrás: AKI ASIR

Az alkatrész- és alkatrész-árusítás tovább bővült 2017. január-szeptemberben, beszerzésükre 35,8 milliárd forintot költöttek a gazdálkodók, ezzel rekordforgalmat bonyolítottak (5. ábra). Az előrejelzések szerint a mezőgépforgalmazás tovább erősödik a következő periódusban is. A pályázatok és a pénzügyintézetek kedvező hitelezési,

illetve lízingelési feltételei is a növekedés irányába hatnak. A 2017. I–III. negyedéves gépberuházások értékének 59 százalékát az erőgépek adták, ezen belül a traktorok 56 százalékkal részesedtek. Az összes mezőgépforgalom 16 százalékát a gabonakombájnok, míg 10 százalékát az egyéb erőgépek tették ki.

5. ábra: A forgalmazó szervezetek alkatrész-értékesítése mezőgazdasági végfelhasználóknak



Forrás: AKI ASIR

