

**A TESZTÜZEMI INFORMÁCIÓS RENDSZER
2008. ÉVI EREDMÉNYEI**



**Budapest
2009**

Kiadja:

az Agrárgazdasági Kutató Intézet

Főigazgató:

Udovecz Gábor

Szerkesztőbizottság:

Dorgai László, Juhász Anikó, Kapronczai István,
Kovács Gábor, Mihók Zsolt (titkár), Popp József,
Potori Norbert, Udovecz Gábor

Készült:

a Vidékfejlesztési Igazgatóság
Vállalkozáselemzési Osztályán

Szerzők:

Keszthelyi Szilárd
Pesti Csaba

Közreműködött:

Barkaszi Levente,
Kárpáti Andrea,
Kis Csatári Eszter,
Kiss András,
Korondiné Dobolyi Emese,
Suga Gábor

Opponensek:

Kemény Gábor
Matics Pál

Tartalomjegyzék

Az alkalmazott rövidítések magyarázata	5
A kiadványban alkalmazott mutatók és fogalmak értelmezése	6
Bevezetés	11
A mezőgazdasági vállalkozások 2008. évi eredményei	13
1. Az egyéni gazdaságok jövedelemhelyzete	17
2. A társas vállalkozások jövedelemhelyzete	21
3. Az egyéni és a társas vállalkozások jövedelemhelyzetének összehasonlítása	23
4. A magyar tesztüzemi eredmények nemzetközi összehasonlításban	27
5. A makrogazdasági környezet hatása a jövedelemre	31
6. Földár Magyarországon	35
Összefoglalás	39
Táblázatok jegyzéke	41
Ábrák jegyzéke	42
Mellékletek	43
Mellékletek jegyzéke	45

Az alkalmazott rövidítések magyarázata

- ÉME : éves munkaerőegység;
- EUME : európai méretegység;
- MT : mezőgazdasági terület;
- SFH : standard fedezeti hozzájárulás;
- ø : átlag;
- ++ : felső negyed (az egy gazdaságra jutó adózás előtti eredmény alapján csökkenő sorba rendezett gazdaságok első 25%-a);
- + : második negyed (az egy gazdaságra jutó adózás előtti eredmény alapján csökkenő sorba rendezett gazdaságok második 25%-a);
- : harmadik negyed (az egy gazdaságra jutó adózás előtti eredmény alapján csökkenő sorba rendezett gazdaságok harmadik 25%-a);
- : alsó negyed (az egy gazdaságra jutó adózás előtti eredmény alapján csökkenő sorba rendezett gazdaságok utolsó 25%-a);
- * : nincs adat; az adat a kis elemszám miatt nem közölhető.

* Ha a jel a számmezőkben található.

A kiadványban alkalmazott mutatók és fogalmak értelmezése

$$\text{Termelési érték – arányos jövedelmezőség (\%)} = \frac{\text{Adózás előtti eredmény}}{\text{Összes termelési érték}} * 100$$

$$\text{Össztőke jövedelmezősége (\%)} = \frac{\text{Adózás előtti eredmény} + \text{Fizetett kamatok}}{\text{Források}} * 100$$

$$\text{Saját tőke jövedelmezősége (\%)} = \frac{\text{Adózás előtti eredmény}}{\text{Saját tőke}} * 100$$

$$\text{Munka-jövedelmezőség (1000Ft/ÉME)} = \frac{\text{Adózás előtti eredmény} + \text{Személyi jövedelmek}}{\text{Éves munkaerő egység}}$$

$$\text{Cash-flow (1000Ft)} = \text{Mérleg szerinti eredmény} + \text{Értékcsökkenési leírás}$$

$$\text{A befektetések fedezettsége (\%)} = \frac{\text{Mérleg szerinti eredmény} + \text{Értékcsökkenési leírás}}{\text{Bruttó beruházás}} * 100$$

$$\text{Likviditási gyorsráta} = \frac{\text{Pénzeszközök} + \text{Értékpapírok} + \text{Követelések}}{\text{Rövidlejáratú kötelezettségek}}$$

$$\text{Likviditási ráta} = \frac{\text{Forgóeszközök}}{\text{Rövidlejáratú kötelezettségek}}$$

$$\text{Saját tőke aránya (\%)} = \frac{\text{Saját tőke}}{\text{Források}} * 100$$

$$\text{Tőkeellátottság (\%)} = \frac{\text{Saját tőke}}{\text{Befektetett eszközök}} * 100$$

$$\text{Eladósodottsági mutató} = \frac{\text{Kötelezettségek}}{\text{Források}}$$

$$\text{Dinamikus eladósodottsági mutató (év)} = \frac{\text{Nettó kötelezettségek}}{\text{Cash-flow}}$$

Állandó költségek: egy adott *tevékenység (ágazat) méretétől független* költségtényezők. (Pl. egy 100 férőhelyes tehénistálló éves *amortizációja* nem változik attól függően, hogy 50 vagy 100 tehenet tartanak-e benne.) Az állandó költségek általában a gazdaság meglévő tartós erőforrásaikhoz (föld, épületek, gépek, állandó dolgozók) kapcsolódnak. Számos döntéshez nem szükséges, hogy az állandó költségeket felosszuk az ágazatokra (ez a felosztás a több ágazat által közösen használt, vagy az ágazatokhoz közvetlenül nem kapcsolódó erőforrásoknál nem problémamentes), hanem a gazdaság egészének szintjén egy összegben vehetjük őket számításba.

Bruttó termelési érték: a gazdaság termelő, szolgáltató tevékenységei, valamint az ezekhez kapcsolódó kiegészítő jellegű tevékenységek által előállított *teljesítmények* (értékesítési árbevétel, aktivált saját teljesítmények, egyéb bevételek) értéke.

Bruttó beruházás: a befektetett eszközök állományának gyarapítására fordított pénzösszeg egy adott évben.

Bruttó hozzáadott érték¹: A gazdaságok által létrehozott kibocsátás (termelési érték) és a termelés során felhasznált termékek, szolgáltatások értékének (folyó termelő-felhasználás) különbsége (részletes számítást lásd a mellékletben). A nettó hozzáadott értéket úgy kapjuk, hogy a bruttó hozzáadott értékből levonjuk az értékcsökkenés összegét.

Eredmény levezetése a számvitelben:

01	Belföldi értékesítés nettó árbevétele
02	Export értékesítés nettó árbevétele
I.	Értékesítés nettó árbevétele (01+02)
03	Saját termelésű készletek állományváltozása
04	Saját előállítású eszközök aktivált értéke
II.	Aktivált saját teljesítmények értéke (±03+04)
III.	Egyéb bevételek
	ebből: visszaírt értékvesztés
05	Anyagköltség
06	Igénybe vett szolgáltatások értéke
07	Egyéb szolgáltatások értéke
08	Eladott áruk beszerzési értéke
09	Eladott (közvetített) szolgáltatások értéke
IV.	Anyagjellegű ráfordítások (05+06+07+08+09)
10	Béreköltség
11	Személyi jellegű egyéb kifizetések
12	Bérfelrakások
V.	Személyi jellegű ráfordítások (10+11+12)
VI.	Értékcsökkenési leírás
VII.	Egyéb ráfordítások
	ebből: értékvesztés
A.	Üzemi (üzleti) tevékenység eredménye (I±II+III-IV-V-VI-VII)
13	Kapott osztalék és részesedés
14	Részesedések értékesítésének árfolyamnyeresége
15	Befektetett pénzügyi eszközök kamatai, árfolyamnyeresége
16	Egyéb kapott (járó) kamatok és kamatjellegű bevételek
17	Pénzügyi műveletek egyéb bevételei
VIII.	Pénzügyi műveletek bevételei (13+14+15+16+17)
18	Befektetett pénzügyi eszközök árfolyamvesztése
19	Fizetendő kamatok és kamatjellegű ráfordítások
20	Részesedések, értékpapírok, bankbetétek értékvesztése
21	Pénzügyi műveletek egyéb ráfordításai
IX.	Pénzügyi műveletek ráfordításai (18+19±20+21)
B.	Pénzügyi műveletek eredménye VIII-IX)
C.	Szokásos vállalkozási eredmény (±A±B)
X.	Rendkívüli bevételek
XI.	Rendkívüli ráfordítások
D.	Rendkívüli eredmény (X-XI)
E.	Adózás előtti eredmény (±C±D)
XII.	Adófizetési kötelezettség
F.	Adózott eredmény (±E-XII)
22	Eredménytartalék igénybevétele osztalékra, részesedésre
23	Jóváhagyott osztalék, részesedés
G.	Mérleg szerinti eredmény (±F+22-23)

¹ A mutató részletes leírását lásd a 4. mellékletben.

Európai méretegység (EUME): a gazdaság összes SFH értékéhez (1. *standard fedezeti hozzájárulás*) hasonlóan, az *ökonómiai üzemméret* kifejezésére használatos jellemző az Európai Unióban. Kiszámítása úgy történik, hogy az euróban kifejezett SFH-értéket 1200-zal elosztják. (Az osztószámot központilag határozzák meg; értéke az infláció hatására hosszabb időszak alatt változhat.) 1 EUME tehát egyenlő az üzem összes SFH-jának 1200 eurójával.

A gazdaságok ökonómiai méretének meghatározása a magyar mezőgazdaság üzemszerkezetéhez igazodó csoportosítás szerint történik:

Gazdasági forma	Üzemméret (1000 Ft SFH)	Méretkategória
egyéni	<=5 000	Kicsi
	>5 000-10 000	Közepes
	>10 000	Nagy
társas	<=20 000	Kicsi
	>20 000-80 000	Közepes
	>80 000	Nagy

Éves munkaerőegység (ÉME): a *munkateljesítmény* mértékegysége; egy teljes munkaidőben foglalkoztatott, koránál és egészségi állapotánál fogva teljes értékű munkavégzésre alkalmas dolgozó éves munkaidő-teljesítménye, munkaórában. A kalkulációk során 2200 munkaórával vettük figyelembe.

Fedezeti hozzájárulás (FH): az üzemi termelő, szolgáltató tevékenységek (ágazatok) *termelési értéke és a változó költségek közötti különbséget*. Tartalmazza tehát az ágazat nyereségét és – a gazdaság egészét tekintve – fedezetet nyújt (az ágazatokra fel nem osztott) állandó költségekre. Az FH kiszámítható az ágazat egységnyi méretére – pl. 1 hektár búza vetésterület, 1 db tehén (éves átlagléltszám) –, illetve az ágazat egészére is (fajlagos FH szorozva az ágazat méretével). Valamennyi ágazat FH-ját összeadva a gazdaság összes fedezeti hozzájárulását kapjuk.

Nettó beruházás: a befektetett eszközök állományának növekménye a selejtezések és az értékcsökkenési leírás (mint csökkentő tényezők) figyelembe vételével (bruttó beruházás – selejtezés – értékcsökkenés).

Nettó hozzáadott érték: Bruttó hozzáadott érték összege az amortizációval csökkentve.

Nettó kötelezettségek: a kötelezettségek összege csökkentve a követelések, értékpapírok és pénzeszközök összegével.

Saját tőke: a vállalkozás vagyonának saját forrása, amelyet a vállalkozás alapítói, tulajdonosai bocsátottak – végleges jelleggel – rendelkezésre. (A vagyon fennmaradó részét idegen források finanszírozzák, ezért azt kötelezettségek – törlesztés, kamatfizetés stb. – terhelik.) A saját tőke részét képezi a vállalkozás működése során elért mérleg szerinti eredmény is.

Standard fedezeti hozzájárulás (SFH): elsődlegesen a mezőgazdasági termelőtevékenységek *egységnyi méretére* (1 hektár, 1 állat) vonatkozóan meghatározott *normatív* (átlagos időjárású és üzemi feltételekre vonatkoztatott) *fedezeti hozzájárulás*. A termelőtevékenységek fajlagos SFH-értékét a tevékenységek adott üzemben található méretével megszorozva, majd a szorzatokat összegezve, a gazdaság összes SFH értékét kapjuk. Ez az érték a gazdaságok *tartós jövedelemtermelő kapacitását* fejezi ki a termelőeszköz-ellátottság, a termelési szerkezet és a termőhelyi adottságok

függvényében. Ennélfogva a gazdaság *ökonómiai méretének* meghatározására is felhasználható. Egy gazdaság bizonyos tevékenységei, tevékenység-csoportjai által előállított SFH-értékeknek az üzemi SFH-ból való részesedési arányával az adott gazdaság *termelési iránya* (tevékenységének profilja) is jellemezhető.

Személyi jövedelem: a bérek, bérjellegű természetbeni juttatások és a személyi jellegű egyéb kifizetések összege.

Személyi ráfordítások: a személyi jövedelem és azt terhelő járulékok (társadalombiztosítás, egészségügyi hozzájárulás stb.) együttes összege.

Termelési irány: egy adott üzem vagy üzemcsoport jellemző tevékenységi köre a tevékenység-csoportok SFH-jának részaránya alapján. Jelen kiadványban a termelési irányok az alábbiak szerint különülnek el:

- árunövény-termelés (gabonafélék, repce, napraforgó, burgonya stb.): árunövények SFH-ja $\geq \frac{2}{3}$;
- állattenyésztés I. (tömegetakarmány-fogyasztó állatok: tehén, hizómarha, juh, ló stb. tartása): tömegetakarmány-fogyasztó állatok SFH-ja $\geq \frac{2}{3}$;
- állattenyésztés II. (abrakfogyasztó állatok: sertés, baromfi stb. tartása): abrakfogyasztó állatok SFH-ja $\geq \frac{2}{3}$;
- ültetvényes termelés (szőlő, gyümölcs, komló): ültetvények SFH-ja $\geq \frac{2}{3}$;
- zöldségtermesztés: a zöldség- és dísznövénytermesztés, valamint a faiskola SFH-ja $\geq \frac{2}{3}$;
- vegyes mezőgazdasági termelés: az előző kategóriákba be nem sorolható esetek.

Változó költségek: egy adott ágazat méretével összefüggésben módosuló költségek (pl. vetőmag, műtrágya, a gépek üzem- és kenőanyag költsége stb.). Ezek – ellentétben az állandó költségekkel – teljesen elmaradnak, ha az ágazati termelést rövidebb, hosszabb időre szüneteltetjük.

Bevezetés

A feldolgozott tesztüzemi eredményeket tartalmazó kiadványunk 1998 óta jelenik meg. A kiadvány az 1954 (1543 egyéni gazdaság, 411 társas vállalkozás) adatszolgáltató (minta) gazdaság adatai alapján számított eredményeket tartalmazza.

A kiadvány érdemi része rövid szöveges elemzéssel indul. Az értékelések elsősorban a különböző üzemkategóriák 2008. évi eredményeinek összehasonlítására épülnek, de esetenként utalás történik a korábbi évek tapasztalataira is. A szövegközi táblázatok a **Mellékletek** felhasználásával készültek, de szükség szerint visszanyúltunk a teljes adatbázis azon részeihez is, amelyek nem szerepelnek a mellékletként közölt számanyagban.

A kiadvány mellékletében szereplő táblázatok összeállításával az volt a szándékunk, hogy egy sokféle felhasználási célnak megfelelő részletes, adott esetben további számítások alapjául szolgáló eredményközlés történjen, amelynek struktúrája az évek során állandó marad. Az utolsó mellékletben a fontosabb pénzügyi mutatókat idősorban is közöljük.

A **Mellékletek** táblázatai a vállalkozások (üzemek) egészére vonatkozóan tartalmaznak adatokat (az egyes ágazatokra vonatkozó adatok külön kiadványban jelennek meg). Minden output-adat **a felmérésben szereplő üzemek, illetve az azokból képzett csoportok adatainak súlyozott átlagaként került kiszámításra**. A súlyozáshoz a **2007. évi Gazdaság szerkezeti Összeírás (GSZÖ)** eredményeit használtuk fel. A súlyszám azt fejezi ki, hogy a mintában szereplő egy gazdaság hány gazdaságot reprezentál az alapsokaság hasonló csoportjában. Így az eredmény nem a felmérés mintájában szereplő gazdaságokra, hanem az általuk képviselt sokaságra jellemző.

Az adatok értelmezésénél tartsuk szem előtt, hogy a tesztüzemi rendszer csak a gazdaságok tágabb értelemben vett mezőgazdasági tevékenységét (mezőgazdasági alaptervekenység, mezőgazdasági termékek feldolgozása, erdőgazdálkodás, halászat, mezőgazdasági szolgáltatások, falusi turizmus) veszi figyelembe, s nem számol az ipari, kereskedelmi, valamint a nem mezőgazdasági szolgáltató tevékenységgel.

Az adatok egy-egy gazdaságcsoportra vonatkozóan egységesen, az alábbi kategóriákba sorolhatóan jelennek meg:

- eszközellátottság,
- termelési szerkezet,
- hozamok, értékesítési árak,
- vagyommérleg,
- befektetések,
- eredmény-kimutatás,
- gazdaságosság, jövedelmezőség, likviditás.

Ha – kivételes esetben – valamely csoportnál a gazdaságok száma nem érte el az ötöt, akkor az adott csoportra vonatkozó adatokat (adatvédelmi szempontok miatt) nem közöltük.

Az adatfeldolgozás egyik módszertani sajátossága, hogy az ökonomiai üzemméret kifejezésére az Európai Unióban is használatos **standard fedezeti hozzájárulást** (SFH, angolul: Standard Gross Margin, SGM) alkalmazzuk (a fogalmi magyarázatot lásd a 9. oldalon). Ezeket az értékeket a 2003-2004-2005. évi tesztüzemi könyvelésből számítottuk ki² (esetenként a normatív jelleg erősítésére a kapott értékeket más forrásból származó többéves adatokkal vetettük össze és a szükséges korrekciókat elvégeztük).

A továbbiakban először egyben vizsgáljuk az ágazat jövedelmezőségét és vagyoni helyzetének alakulását, majd külön tárgyaljuk az egyéni és a társas gazdaságokra jellemző, eredményt alakító folyamatokat. Ezután az elemzés egy szűkre szabott – csak a jövedelmezőségi adatokra kiterjedő – nemzetközi összehasonlítással folytatódik.

² Mivel az SFH alapvetően nem más, mint az üzemosztályozás segédeszköze, az aktualitás itt nem elsődleges szempont. Az SFH-értékek túl gyakori módosítása azt eredményezné, hogy az üzemek egy része időnként kategóriát vált, anélkül, hogy tényleges változásokra került volna sor. Ennek elkerülésére az SFH-értékeket általában ötvenként aktualizálják.

A mezőgazdasági vállalkozások 2008. évi eredményei

Az elemzéshez a Tesztüzemi Információs Rendszer 2008. évi előzetes adatait használtuk fel. A tesztüzemi rendszerben **az adatgyűjtés 1954 üzemeltetését** fog át. Az így kapott minta 87 ezer 2 európai méretegység (EUME) feletti mezőgazdasági vállalkozást reprezentál. A vizsgált 87 ezer gazdaság az összes (Gazdaságszerkezeti Összeírás (GSZÖ) által regisztrált) gazdaság által használt földterület 93%-át művelte, illetve az összes Standard Fedezeti Hozzájárulás (SFH) 90%-át állította elő.

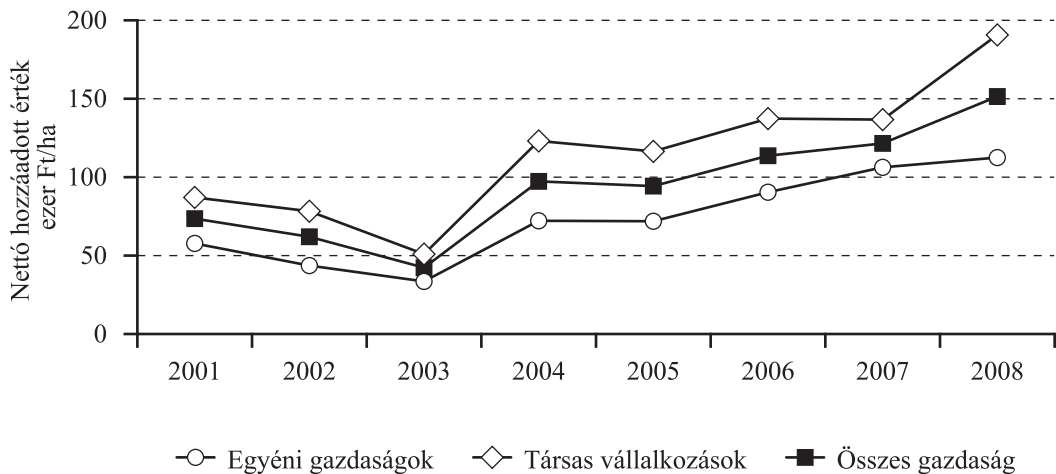
A **gazdaságok átlagos mezőgazdasági területe 50,4 hektár**, ökonómiai méretük **21,3 EUME volt**. Egy gazdaság átlagosan 1,8 főt foglalkoztatott.

Országos szinten tekintve az ártermelő egyéni gazdaságok az összes nettó hozzáadott érték 37%-át, a társas vállalkozások pedig 63%-át állították elő.

A **mezőgazdasági termelők 2008-ban** az előző **kiemelkedő** évet is meghaladó **jövedelmet értek el**, így a mezőgazdaságban immár ötödik éve folyamatosan emelkedik a jövedelmezőség. Az egy hektárra jutó **árbevételek 18, a költségek pedig 19 százalékkal emelkedtek**, ezáltal a **növekvő támogatások is a jövedelmet gyarapították**. Ennek eredményeként a **nettó hozzáadott érték 25%-kal lett magasabb az előző évinél** (1. ábra). Míg az egyéni gazdaságok adózás előtti eredménye csupán kis mértékben, 2%-kal emelkedett, addig a társas gazdaságok esetében a növekedés mértéke várakozáson felüli volt, vagyis 58%-kal haladta meg az egy évvel korábbi értéket.

1. ábra

Az egy hektárra jutó nettó hozzáadott érték változása (2001-2008)



A társas vállalkozások nagyobb jövedelemnövekedésének három fő oka van:

Arányaiban a legjelentősebb növekedés az **állattenyésztő üzemeknél** volt. A társas vállalkozások 72%-kal több állatot tartanak hektáronként, számosállatban kifejezve.

Az EU csatlakozás után a **nettó beruházás** az egyéni gazdaságoknál az összes évben negatív volt, technikai-, technológia lemaradás jellemzi őket. Ezzel szemben a társas vállalkozásoknál jelentős fejlesztések történtek, a nettó állóeszköz felhalmozásuk pozitív volt.

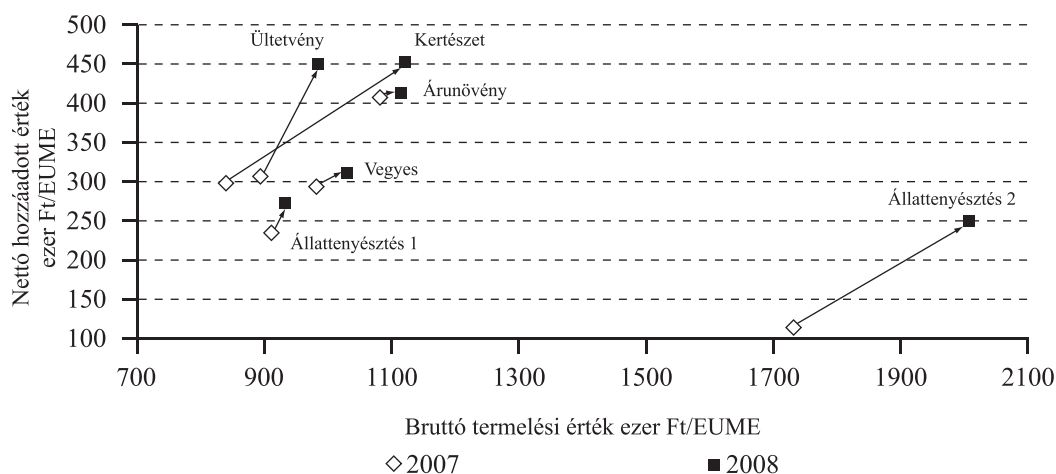
A szántóföldi növények értékesítési árainak 2008-as csökkenése az egyéni gazdaságokat súlyosabban érintette, mint a társas gazdaságokat. A nagyobb árcsökkenés az egyik legfontosabb oka annak, hogy az egyéni gazdaságok jövedelme csak kis mértékben növekedett. A társas üzemek 2008-ban azért tudtak elérni ennyivel magasabb értékesítési árakat, mert az egyéni gazdaságoknál nagyobb tárolókapacitással rendelkeztek, ill. könnyebben jutottak banki vagy integrátori hitelhez, így nem kellett a betakarítás után alacsony áron értékesíteni a gabonát és az olajos növényeket. A társas gazdaságok 2001-től minden évben több gabonát tároltak, mint az egyénié, ami csökkentette az értékesítés kockázatát és növelte az értékesítési árakat.

A 2008-as adatok arra mutatnak, hogy az egyéni és a társas szektor jövedelmezőség és technológiai fejlettség területén egyre inkább szétválík.

Az évek óta veszteséges **sértés- és baromfitartó gazdaságok** bruttó termelési értéke 16%-kal emelkedett, míg üzemi költségeik csak 12%-kal nőttek, így az egy EUME-re jutó **nettó hozzáadott érték 2,2-szeresen haladta meg az egy évvel korábbi értéket** (2. ábra). Ez főként az értékesítési árak emelkedésének köszönhető, a vágósértés ára 2007-hez képest 17%-kal nőtt.

2. ábra

Az egy EUME-re jutó hozzáadott érték változása 2008-ban (egyéni gazdaságok és társas vállalkozások együtt)³



Állattenyésztés 1: Tömegetakarmány-fogyasztó állatokat tartó gazdaságok

Állattenyésztés 2: Abraktakarmány-fogyasztó állatokat tartó gazdaságok

Annak ellenére, hogy a 2009-ben kiteljesedő nehézségek a tejtermelő ágazatban már 2008 második felében megindultak, összességében a tömegetakarmány-fogyasztó állatokat tartó gazdaságok is jó évet zártak, vagyis egy EUME-re jutó nettó hozzáadott értékük 16%-kal emelkedett. Habár az árúnövénytermesztő gazdaságok jövedelempozíciója változott a legkisebb mértékben, az évek óta tartó jövedelememelkedés 2008-ban tovább folytatódott, így az egy hektárra jutó nettó hozzáadott értékük 8,5%-kal növekedett. Jó évet zártak az ültetvényes, illetve a kertészeti üzemek is. Előbbiek esetében a hozzáadott érték növekedése 74%-os volt, utóbbiak esetében pedig a 2007-es alacsony bázisérték megduplázódott.

³ Az ábra azt mutatja, hogy a termelési érték változása (x tengely) milyen összefüggésben van a jövedelemváltozással (y tengely). Tehát a vizsgált évben az összes üzemtípus növelni tudta a kibocsátást, és ezzel összefüggésben a jövedelmük is növekedett.

A beruházások a tavalyi évhez hasonlóan tovább növekedtek (21%-kal), aminek eredményeképpen a nettó állóeszköz-felhalmozás (nettó beruházás) hektáronként a 13 ezer forintot is meghaladta. A beruházások nagymértékű növekedése a gépek, technológiai berendezések fejlesztésével van összefüggésben, az ingatlan beruházások stagnáltak.

A beruházások növekedését árnyalja, hogy az árutermelő üzemek 77%-a, összesen mintegy 67 ezer üzem az elhasználandó eszközöket sem tudta pótolni, azaz negatív volt a nettó beruházása. Ezek az üzemek művelik a földterület 54%-át és náluk van az állatállomány 44%-a.

A beruházások növekedésével összefüggésben a kötelezettségek egy hektárra jutó értéke is emelkedett 15%-kal (29 ezer forinttal). Kedvező ugyanakkor, hogy ennek a növekedésnek a nagyobbik része a hosszú lejáratú kötelezettségek bővüléséből származik, ami egyben azt is jelenti, hogy a gazdasági válság negatív hatásai 2008 utolsó negyedévében még nem befolyásolták a mezőgazdaság hitelezését.

A kedvező finanszírozási körülmények következtében a likviditási mutatószám 9 százalékkal javult, értéke 2,3. Ez az érték önmagában elfogadható, ugyanakkor ez elsősorban az egyéni gazdaságoknak köszönhető, amelyek gazdálkodásukat továbbra is a meglévő, korlátos saját forrásaikhoz igazítják. Ezzel szemben **minden negyedik társas vállalkozás likviditási mutatószáma a kritikusnak mondható 1,2-es érték alatt van.**

Bár a tesztüzemi rendszer az APEH adatbázisaihoz képest csak korlátozottan alkalmas az adózással kapcsolatos adatok elemzésére, az adófizetést a termelési szerkezettel összevetve érdekes információt kapunk.

A 87 ezer, 2 európai méretegység (EUME) feletti mezőgazdasági vállalkozás 39%-a, azaz **mintegy 34 ezer üzem fizeti az adók⁴ 99%-át.** Ezek az üzemek gazdálkodnak a terület 80%-án, hozzájuk tartozik az állatállomány 83%-a, és ők állítják elő a termelési érték 88%-át. Tehát a saját fogyasztásra termelő mezőgazdasági háztartásokon kívül a piacra termelő üzemek területének 20%-án sem történik adófizetés.

⁴ A mezőgazdasági üzemek által fizetett adók tartalmazzák a jövedelemadókat (szja és ványa), az áfát, a helyi adókat és az illetékeket, a bejelentett foglalkoztatottak személyi jövedelemadóját és a munkabérek közterheit.

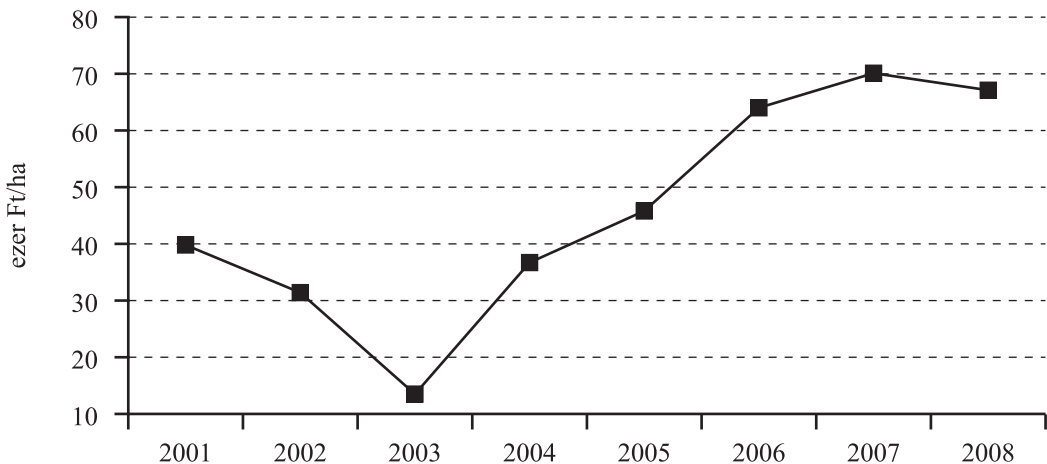
1. Az egyéni gazdaságok jövedelemhelyzete

A felmérésben 1543 egyéni gazdaság⁵ szerepelt. Ez a minta a 2007. évi Gazdaságszerkezeti Összeírás (GSZÖ) keretében regisztrált, **2 európai méretegységénél (EUME) nagyobb egyéni gazdaságokat reprezentálja**, amelyek száma 81 ezret tett ki. A vizsgált 81 ezer gazdaság az összes egyéni gazdaság⁶ által használt földterület 86%-át művelte, illetve az összes standard fedezeti hozzájárulás (SFH) 79%-át állította elő. A vizsgálat tehát – az EU előírásainak megfelelően – csak a nagyobb, ártermelésre alkalmas méretű gazdaságokra terjedt ki. Az eredmények értékelésekor figyelembe kell venni, hogy az ilyen méretű vállalkozások általában sikeresebbek, mint a mérethatár alattiak.

A növekvő hozamok ellenére az egyéni gazdaságok **csak folyó áron** (2 százalékkal) **tudták növelni jövedelmüket 2008-ban**, s így egy hektárra vetítve **69,9 ezer Ft üzemi eredményt és 67,1 ezer Ft adózás előtti eredményt értek el**. A 2008-as árakon számított jövedelmezőség alakulását a 3. ábra szemlélteti.

3. ábra

Az egyéni gazdaságok adózás előtti eredménye 2008-as árakon*
(2001-2008)



* Fogyasztói árindekszel korigálva (deflálva).

Az eredmények értelmezésénél figyelembe kell venni, hogy **az így számított jövedelmeknek kell fedezetet nyújtaniuk az egyéni (családi) gazdaságok személyi jövedelmeire is**. Ha az egyéni gazdaságok eredményét **korigáljuk** az egy éves munkaerőegységre⁷ (ÉME) jutó minimálbérrel, **akkor az adózás előtti eredményük 46 ezer Ft/ha-ra csökken**.

⁵ Ide tartoznak az őstermelők, az egyéni vállalkozók, illetve az ún. összevont – adózási, illetve a támogatási rendszerrel összefüggő okok miatt formailag részekre osztott („szétíratott”), de ténylegesen egységes vállalkozásként működő és a tesztüzemi rendszerben is egy egységként kezelt – gazdaságok.

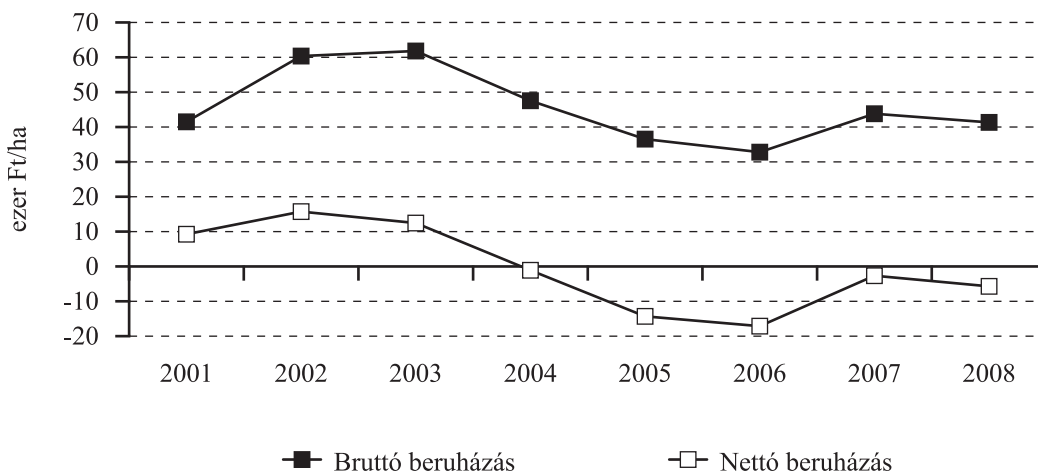
⁶ Ezek száma a GSZÖ adatai szerint csaknem 619 ezer volt.

⁷ Éves munkaerőegység (ÉME): a munkateljesítmény mértékegysége; egy teljes munkaidőben foglalkoztatott, koránál és egészségi állapotánál fogva teljes értékű munkavégzésre alkalmas dolgozó éves munkaidő-teljesítménye, munkaórában. A kalkulációk során 2200 munkaórával vettük figyelembe.

Az egy hektárra jutó értékesítés nettó árbevétele 5%-kal, a közvetlen támogatások pedig 14%-kal növekedtek. Így – összességében – az előállított bruttó termelési érték 7%-kal 338,6 ezer Ft/ha-ra emelkedett. Az üzemi költségek ezzel szemben 9%-kal haladták meg az előző évit (268,7 ezer Ft/ha). **A beruházások a 2007. évi növekedés után, ha kis mértékben is, de ismét csökkentek** (4. ábra).

4. ábra

Az egy hektárra jutó bruttó és nettó beruházás változása az egyéni gazdaságoknál



Az egy hektárra jutó beruházások értéke 41,3 ezer Ft volt, amely 6%-kal maradt el az egy évvel korábbi értéktől. A nettó beruházás -5,7 ezer Ft/ha volt, így **a befektetések 2008-ban a korábbi évekhez hasonlóan elsősorban csak az értékcsökkenést, valamint a selejtezett/értékesített eszközök pótlását szolgálták, nettó állóeszköz-állomány növekedést nem idéztek elő.** Az egyéni gazdaságok beruházási színvonala ebben az évben is jelentősen elmaradt a társas vállalkozásokétól. Az utóbbi években beindult folyamat tovább erősödik, az egyéni gazdaságok extenzívebben gazdálkodnak, ezzel szemben a társas vállalkozások növelik a műszaki-technológiai színvonalat. Ezt bizonyítja az a tény is, hogy az egyéni gazdaságok egy hektárra jutó műtrágya felhasználása 27%-kal alacsonyabb.

A bruttó beruházás az összes eszközcsoportban csökkent, kivéve a gépeket, járműveket, ahol 11%-os növekedés ment végbe. Ez egyértelműen az ÚMVP gépek, technológiai berendezések beszerzésére vonatkozó intézkedéseivel hozható összefüggésbe.

A gazdaságok forrásszerkezete kedvező irányba változott 2008-ban. A kötelezettségek értéke összességében 6 százalékkal lett magasabb (41,21 eFt/ha). Ez a növekedés három év után először a hosszú lejáratú kötelezettségeknek köszönhető, mely hasonló mértékben, azaz 6 százalékkal növekedett.

A termelésiérték-arányos jövedelmezőség alapján összességében nagyon jó évet zártak az állattenyésztő gazdaságok. A tömegtakarmány-fogyasztó állatokat tartó gazdaságok jövedelmezősége 60 %-kal emelkedett. Ettől jóval elmaradó, 5%-os növekedést értek el az abraktakarmány-fogyasztó állatokat tartó gazdaságok, a sertésállomány jelentős csökkenése ellenére. 2008 rend-

kívül jó év volt az ültetvényes és a kertészeti gazdálkodók számára, hiszen 14, illetve 45%-kal tudták növelni jövedelmezőségüket. Termelési értékre vetítve, több év után kis mértékben romlott a növénytermesztők jövedelmezősége (14%-kal), valamint ezzel összefüggésben a vegyes gazdálkodók eredménye sem javult, jövedelmezőségük 2%-kal csökkent.

2. A társas vállalkozások jövedelemhelyzete

A 2008. évi felméréshez **411 társas vállalkozás** (jogi személyiség nélküli, illetve jogi személyiségű gazdasági társaság, szövetkezet) **szolgáltatót adatokat**. A minta által reprezentált alapsokaság üzemszáma 5695 – a GSZÖ keretében regisztrált összes társas vállalkozás mintegy 74%-a –, amelyek azonban a szektor SFH-jának gyakorlatilag a 100%-át (több mint 99,9%-át) állítják elő, illetve a földterületet is ilyen arányban használják (99,5%).

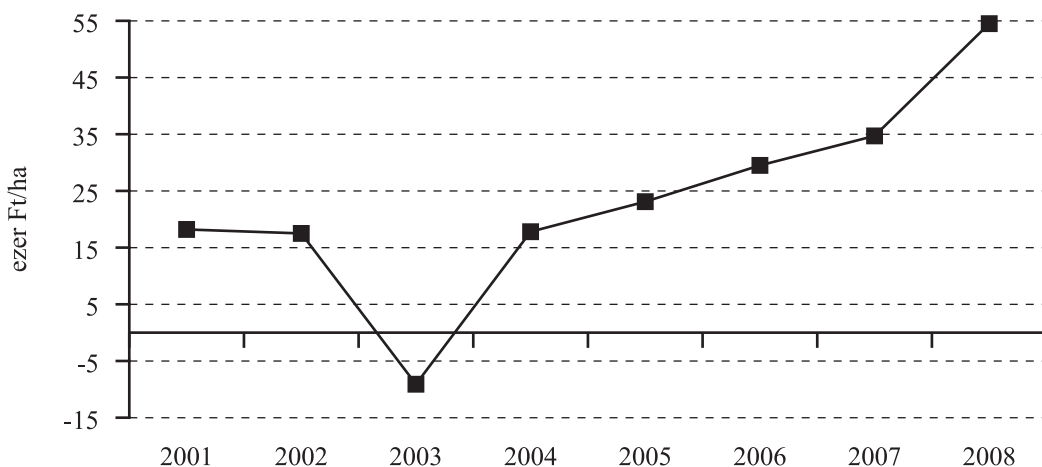
A társas gazdaságok átlagos mezőgazdasági területe 383,3 hektár, ökonómiai méretük **183,8 EUME volt**. Egy gazdaság átlagosan 12,9 főt foglalkoztatott.

A társas gazdaságok egy hektárra jutó adózás előtti eredménye 58 %-kal, szokásos vállalkozói eredménye 66% bővült (54,5 ezer Ft/ha-ra; 5. ábra). A növekvő jövedelmezőség **egy részt az állattenyésztés 2008-as kedvező helyzetével van összefüggésben**, másrészt **a fontosabb szántóföldi növények esetében** ki tudták használni a rendelkezésre álló nagyobb tároló kapacitást, így **magasabb áron tudtak értékesíteni**. A búza esetében az átlagos értékesítési ár 13%-kal (36,2 illetve 41,1 eFt/t), a kukorica esetében 17%-kal (26,8 illetve 31,4 eFt/ha) volt magasabb, mint az egyéni vállalkozásoknál.

Az értékesítési ár az összes állat, illetve állati termék esetében növekedett (pl. tej 14%, sertéshús 17%).

5. ábra

A társas vállalkozások szokásos vállalkozási eredménye 2008-as árakon* (2001-2008)



* Fogyasztói árindekszel korrigálva (deflálva).

Az egy hektárra jutó árbevétel 27%-os növekedése a következő tényezők emelkedésével van összefüggésben (zárójelben a növekedés mértéke): olajos növények (46%), állattenyésztés (34%), kertészet (68%), gyümölcsstermesztés (25%), mezőgazdasági szolgáltatások (41%). Mivel az agrártámogatások növekedése is a bevételt gyarapította, ezért összességében a bruttó termelési érték 29%-kal, 631 eFt/ha-ra emelkedett. Ezzel párhuzamosan azonban a költségek is jelentős mértékben emelkedtek, a főbb költségelemek közül az egy hektárra jutó műtrágya ráfordítás 46%-kal,

az állattenyésztés közvetlen anyagköltségei (takarmányköltséggel együtt) 36%-kal. Ezek a hatások összességében ugyanakkor csak 26%-kal emelték az üzemi költségeket.

A társas vállalkozásoknál az adózás előtti eredmény 2008-ban 44,5 Mrd Ft-tal emelkedett, az üzemeknél felhalmozott késztermékek értéke pedig 33 Mrd Ft-tal nőtt. Tehát jövedelemnövekedés értékelésénél azt is figyelembe kell venni, hogy **a társas vállalkozások eredményének egy része „nem lett készpénzre váltva”**. **A búzakészletek a két és félszeresére növekedtek, a kukorica-készletek pedig majdnem megduplázták.**

Az árbevétel-költség szerkezet nagymértékű változásával összefüggésben **üzem típusonként vizsgálva**, a korábbi évekhez képest **jelentős átrendeződés történt 2008-ban**. Az árunövény termesztő üzemek tovább növelték eredményüket és egy hektárra jutó eredményük 16 ezer forinttal (37%-kal) haladta meg az egy évvel korábbi értéket. A tömegtakarmány-fogyasztó állatokat tartó gazdaságok egy üzemre jutó jövedelme 53%-kal emelkedett. A sertés- és baromfitartó üzemek több év után először nem voltak veszteségesek. Adózás előtti eredményük az üzemenkénti 7 millió forintot is meghaladta. Az ültetvényes gazdálkodók szintén jó évet zártak, hektáronként 142 ezer forint adózás előtti eredményt értek el, amely több mint 30%-os növekedést jelent. A kertészetek jövedelemnövekedése relatíve rendkívüli (551%-os), azonban itt figyelembe kell venni a bázishatást, azaz az egy évvel korábbi jövedelmük minimális volt. A jövedelem a vegyes gazdálkodók esetében is megugrott, vagyis az üzemi tevékenység eredménye 27%-kal haladta meg a 2007-es értéket. Ugyanakkor nagymértékben emelkedett kamatfizetési kötelezettségük is, így összességében az ilyen típusú üzemek adózás előtti eredménye stagnált. Ez utóbbi azért jelentős tény, mert ennél az üzem típusnál található a társas gazdaságok állatállományának 46%-a és földterületének 33%-a.

A társas vállalkozások egy hektárra jutó árbevétele 102 ezer forinttal haladta meg az egy évvel korábbi értéket, a közvetlen támogatások pedig 18%-kal emelkedtek 2007-hez képest (79,9 ezer Ft/ha).

Az egyéni gazdaságokkal ellentétben **a társas vállalkozásoknál beruházási csúcs volt 2008-ban. A bruttó beruházás 34%-kal bővült**, így a társas vállalkozások hektáronkénti beruházása 117,4 ezer forint volt, amely összességében 30 ezer forinttal növelte az eszközök könyv szerinti értékét. Azaz az előző évhez hasonlóan, 2008-ban is jelentős technikai-, technológiai fejlesztések történtek. A befejezetlen beruházások értéke is kétszeresére növekedett, amiből arra lehet következtetni, hogy a beruházás-bővülés üteme 2009-ben sem fog nagymértékben visszaesni.

A társas gazdaságok beruházási rekordja egyrészt azzal magyarázható, hogy **a pályázati rendszerből származó előnyöket sokkal jobban ki tudták használni. Az egy hektárra vetített beruházási támogatások értéke több mint kétszeresen meghaladja az egyéni gazdaságok mutatóját** (5,8 illetve 2,5 eFt/ha). Másrészt a beruházás megvalósításához szükséges hosszú lejáratú hitelekhez is könnyebben hozzájutottak. Ez utóbbi érték az egyéni gazdaságoknál csupán 2,3 ezer forinttal növekedett, míg a társas vállalkozásoknál 16 ezer forinttal lett magasabb hektáronként.

A különböző típusú gazdaságok beruházási mutatószámai jelentősen különböznek. A növénytermesztők és az ültetvényes gazdálkodók beruházásai 10 illetve 3%-kal csökkentek. Az egy hektárra eső beruházások összege a legnagyobb mértékben a kertészeteknél növekedtek, 51 ezer Ft-ról 412 ezer Ft-ra. A tömeg- és abraktakarmány-fogyasztó állatokat tartó gazdaságokban 2,1-szeres, 2,6-szeres növekedés ment végbe. A beruházások üzem típusonkénti megoszlása összefüggésben van az Új Magyarországi Vidékfejlesztési Program egyes intézkedéseinek meghirdetésével.

A forrásszerkezet kedvező változása 5%-kal javította a társas vállalkozások átlagos likviditási mutatószámát (1,75-re), ugyanakkor továbbra is **minden negyedik társas vállalkozás rátája a kritikusnak mondható 1,2 érték alatt van.**

3. Az egyéni és a társas vállalkozások jövedelemhelyzetének összehasonlítása

Az egyéni és a társas vállalkozások jövedelmezősége közvetlenül nem hasonlítható össze egymással. Figyelembe kell venni azt, hogy az egyéni gazdaságok nem számolják el költségként a családtagok munkaidő-teljesítménye után járó indokolt bértömeget (2008-ban az egyéni gazdaságoknál 1 hektárra vetítve 25,9 ezer Ft személyi jellegű ráfordítást lett elszámolva, a társas vállalkozásokra pedig 83,6 ezer Ft). Az egyéni gazdaságban dolgozó családtagok személyi jövedelmének egy része tehát a könyvelésben kimutatott eredményben jelenik meg. **Az összehasonlíthatóság csak korrekcióval teremthető meg,** amelynek során a két szektorban felmerült munkaidő-teljesítményekre azonos költség-tételt számítunk fel. Azt a megoldást választottuk, hogy az egyéni gazdaságok könyvelésében a családtagok részére elszámolt személyi ráfordítások (bérek, bérjellegű juttatások és azok közterhei) helyett a tesztüzemi társas vállalkozások személyi ráfordításaival számoltunk (2493,9 ezer Ft/ÉME). Ez a korrekciós érték az egy évvel ezelőttihez képest 8%-kal magasabb.

A korrekció hatására több mint háromszorosára (3,3) nőttek az egyéni gazdaságok személyi ráfordításai, amelyek az üzemi költségeket 22,1%-kal növelték.

A két szektor közötti összehasonlítható adatokat az 1. táblázat utolsó két oszlopa tartalmazza.

A társas vállalkozásokban a mezőgazdasági területegységre vonatkoztatott termelési érték 86,4%-kal, az üzemi költség pedig 71,4%-kal volt nagyobb, mint az egyéni gazdaságokban. A különbség egyik, ugyanakkor legfontosabb oka az állattenyésztés intenzitásából adódik, az állatsűrűség a fontosabb haszonállatoknál minden esetben magasabb, továbbá a nagy különbséghez az is hozzájárul, hogy az egyéb mezőgazdasági tevékenységek (mezőgazdasági szolgáltatások, mezőgazdasági termékek kereskedelme, stb.) fajlagos bevételének értéke az egyéni gazdaságokénak a tízszerese.

Azt is figyelembe kell venni, hogy az egyéb bevételek között szereplő **agrártámogatásokból** (a bevételként nem elszámolható beruházási támogatásokat figyelmen kívül hagyva) **a társas vállalkozások egységnyi területre 1,4-szer nagyobb összeghez jutottak.** Ennek az egyik oka, hogy a társas vállalkozások területegységenként is nagyobb kamattámogatást kapnak, mint a hitel-lehetőségekkel kevésbé élni tudó egyéni gazdaságok. Másrészt jobban kihasználják a pályázati úton elnyerhető támogatási forrásokat, így például az egyéni gazdaságokhoz képest 1 hektárra vetítve 1,7-szer több agrárkörnyezeti támogatást könyveltek el (10,6 eFt/ha).

Az egyéni és a társas vállalkozások összehasonlító mutatói 2008-ban

Mutatók	Mértékegység	Egyéni gazdaságok		Társas vállalkozások
		korrekció nélkül	korrekcióval	
Bruttó termelési érték	1000 Ft/ha MT	338,64	338,64	631,15
Értékesítés nettó árbevétele	1000 Ft/ha MT	243,12	243,12	482,56
ebből: szántóföldi növénytermesztés	1000 Ft/ha MT	112,88	112,88	136,14
állattenyésztés	1000 Ft/ha MT	68,14	68,14	194,49
zöldség, gyümölcs, szőlő, bor	1000 Ft/ha MT	53,62	53,62	43,43
egyéb mezőgazdasági tevékenységek	1000 Ft/ha MT	5,08	5,08	50,10
Egyéb bevételek	1000 Ft/ha MT	78,93	78,93	95,92
Aktivált saját teljesítmények	1000 Ft/ha MT	16,60	16,60	52,67
Üzemi költségek összesen	1000 Ft/ha MT	268,70	328,16	562,45
ebből: anyagjellegű ráfordítások	1000 Ft/ha MT	179,68	179,68	410,65
személyi jellegű ráfordítások	1000 Ft/ha MT	25,91	85,37	83,63
igénybevett szolgáltatások költsége	1000 Ft/ha MT	40,30	40,30	77,27
egyéb ráfordítások	1000 Ft/ha MT	26,69	26,69	25,72
Üzemi tevékenység eredménye	1000 Ft/ha MT	69,94	10,48	68,70
Adózás előtti eredmény	1000 Ft/ha MT	67,10	7,64	54,24
Mérleg szerinti eredmény	1000 Ft/ha MT	12,78	-46,68	40,27
Termelési érték-arányos jövedelmezőség	%	19,82	2,26	8,59
Össztőke-jövedelmezőség	%	8,99	1,49	9,58
Sajáttőke-jövedelmezőség	%	10,47	1,19	12,80
Munka-jövedelmezőség	1000 Ft/ÉME	2 210,85	1 829,84	3 501,07
Cash-flow	1000 Ft/ha MT	50,23	-9,23	85,23

Megjegyzés: A korrekció által érintett tételek félkövér szedéssel jelennek meg.

A bevételi oldalon bemutatott különbségek a költségszerkezetet is részben magyarázzák. Az állattenyésztés túlsúlya, valamint a mezőgazdasági szolgáltatások nagyobb aránya miatt a társas vállalkozások egy hektárra jutó anyagköltsége az egyéni gazdaságokénál kétszer magasabb.

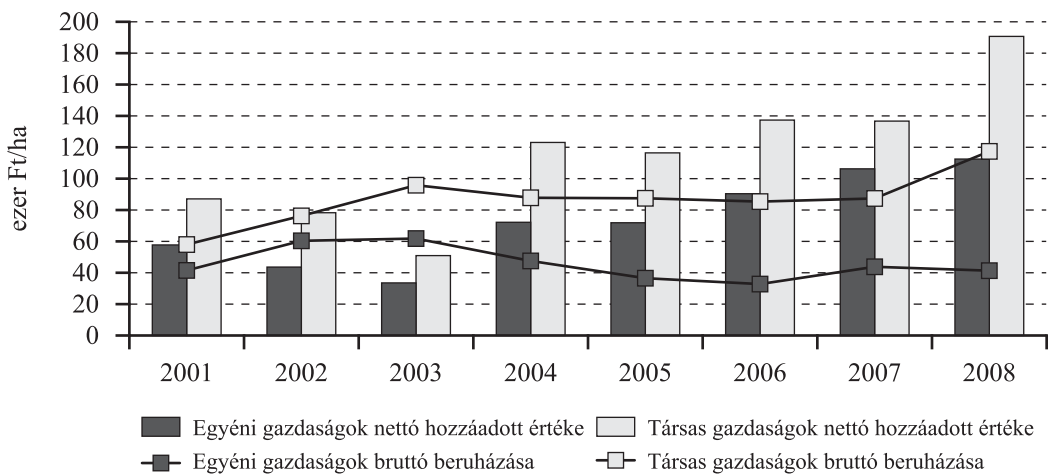
Az igénybevett szolgáltatások (köztük a földbérleti díjak, a biztosítási díjak, a bankköltségek) és az ún. egyéb ráfordítások (pl. a várható veszteségek, illetve a várható kötelezettségek fedezetére képzett céltartalékok, a költségvetéssel, a helyi önkormányzatokkal elszámolt adók, illetékek, stb.) fajlagos összege a társas vállalkozásokat terheli ugyan nagyobb mértékben, a személyi jellegű ráfordítások korrekciója azonban felemésztja az egyéni gazdaságok – korrekció nélkül még létező – előnyét, az egyéni gazdálkodók korrigált adózás előtti eredménye hektáronként 47 ezer forinttal kevesebb.

Az egyéni és a társas vállalkozási szektor jövedelmezőségének összevetéséből tehát az a következtetés vonható le: az egyéni gazdaságok a jövedelmezőség **alapján csak akkor versenyképesek, ha személyi költségeiket, illetve a családtagok fogyasztását képesek (hajlandók) alacsony szinten tartani.** Ez a megállapítás elsősorban a vizsgált egyéni gazdaságok 86,5%-át kitevő alsó méretkategória üzemekre vonatkozik (üzemi SFH ≤ 5 millió Ft, átlagos mezőgazdasági terület 14,9 ha).

A két szektor beruházásait több évre visszamenőleg és együtt vizsgáljuk, akkor megállapítható, hogy a társas vállalkozások nagyobb és növekvő mértékben költenek beruházásra. Így műszaki-technológiai színvonaluk növekvő mértékben válik el az egyéni gazdaságokétól. Ez összességében relatíve is egyre magasabb jövedelmet eredményez (6. ábra).

6. ábra

Az egyéni és a társas vállalkozások egy hektárra jutó nettó hozzáadott értékének és bruttó beruházásának változása



4. A magyar tesztüzemi eredmények nemzetközi összehasonlításban

A javuló mezőgazdasági vállalkozási jövedelmek ellenére Magyarország felzárkózása lassan történik. Az egy hektárra jutó éves bruttó jövedelem eltérés tavaly még 1,8-szoros volt, az idén már 1,7-szeres. A magyar tesztüzemi információs rendszer EU-harmonizációja során elért eredmények lehetővé teszik, hogy azonos szerkezetben, azonos mutatók alapján történjen a mezőgazdasági üzemek összehasonlítása Magyarország, valamint az EU-15 és az EU-25 tagállamai között. Az összehasonlítást nehezíti, hogy az EU-s mutatószámok csak két év késéssel állnak rendelkezésre, de mivel a nagyságrendek évről évre nem változnak, így az összehasonlítást minden évben célszerűnek tartjuk. A 2. táblázat néhány – Magyarországhoz a mezőgazdaság nemzetgazdasági jelentősége és/vagy üzemstruktúrája szempontjából hasonló – EU tagország és hazánk összehasonlító eredménymutatóit tartalmazza.

2. táblázat

Az eredménymutatók nemzetközi összehasonlításban¹

Mutatók	Országok						
	Franciaország	Olaszország	Ausztria	Lengyelország	EU-15 átlag	EU-25 átlag	Magyarország ²
EUR/ha							
Bruttó termelési érték	1 887,0	3 490,5	2 178,8	1 582,5	2 245,7	2 065,0	1 524,9
– Folyó termelő felhasználás	1 092,2	1 391,7	1 184,1	905,3	1 232,3	1 152,7	1 049,3
– Értékcsökkenés	312,2	388,5	444,8	209,1	280,6	260,7	157,0
+ Folyó támogatások és -adók egyenlege	331,9	362,3	654,2	207,6	358,3	331,3	255,8
= Nettó hozzáadott érték	814,4	2 072,5	1 204,1	675,7	1 091,2	982,9	574,3
– Idegen erőforrások költségei ³	312,7	415,0	163,8	90,0	342,2	305,7	281,6
Ebből: bérek	129,0	324,3	44,7	63,0	178,8	166,1	188,6
+ Beruházási támogatások és -adók egyenlege	14,7	8,3	-64,0	-14,7	-0,7	-0,2	13,5
= Üzemi jövedelem⁴	516,5	1 665,8	976,3	571,1	748,4	677,0	306,3
Üzemi bruttó jövedelem ⁵	645,5	1 990,1	1 021,0	634,0	927,2	843,0	494,9
Üzemi bruttó jövedelem/ÉME	26 137,7	23 725,5	21 568,6	6 296,6	22 363,1	18 070,3	1 3587,9

¹ Az adatok Magyarország esetében 2008-ra, a többi tagország adatai pedig 2007-re vonatkoznak.

² 1 EUR = 251,25 Ft.

³ Az idegen (fizetett) munkaerő bér- és társadalombiztosítási költsége, föld-, épület bérleti díja, fizetett kamatok.

⁴ Mivel a költségek között nem kerül levonásra a családi munkaidő-felhasználás bérköltsége (illetve ez a kategória nem is értelmezhető), sem a családi tulajdonban levő föld és tőke költsége, ezért a mutató csak fenntartásokkal alkalmas családi és társas vállalkozások egymással való összehasonlítására, vagy együttes vizsgálatára.

⁵ Az előző mutató „hibáinak” részbeni korrigálására itt az alkalmazotti bér- és társadalombiztosítási költségek nincsenek levonva (az EU-FADN-ben nem használatos mutató).

Forrás: saját kalkulációk az FADN Public Database (<http://europa.eu.int/comm/agriculture/rica>) felhasználásával.

Hazánkban az egy hektárra jutó bruttó termelési érték 73,8%-a, a folyó termelő felhasználás pedig 91,0%-a az EU-25 átlagának. A költséghatékonyságot tekintve Magyarországon 79 eurócent ráfordításból állítanak elő 1 euró termelési értéket, ezzel szemben az EU-25 átlaga 68 eurócent. A mutató kedvezőtlen alakulásában a támogatásoknak nincs szerepe, hanem a relatíve magas ráfordítások hatása és a ráfordítások felhasználásának rossz hatékonysága nyilvánul meg. A költséghatékonyság területén a hátrányunk az összes üzemtípusnál fennáll, még a legversenyképesebbnek ítélt szántóföldi növénytermesztőknél is.

A bruttó termelési értékből levonva a folyó termelő felhasználást, az értékcsökkenési leírást (ez utóbbi – egy hektárra vetítve – Magyarországon 59,3%-a az EU-átlagnak), valamint a folyó támogatások és -adók egyenlegét, a **nettó hozzáadott értéket** kapjuk. Ez **Magyarországon 574,3 euró/ha, szemben az Európai Unió 982,9 eurós hektáronkénti átlagával.** A nettó hozzáadott értékben mutatkozó **különbségeket nem utolsó sorban az adókkal csökkentett támogatások eltérő mértéke okozza.** Utóbbiak Magyarországon hektáronként mindössze 77,2%-át teszik ki az Unióbeli átlagnak.

A 3. táblázat az eredménymutatók közül a nettó hozzáadott értéket tartalmazza üzemtípusok szerint. Magyarországon **az összes üzemtípusnál alacsonyabb a jövedelmezőségi mutató értéke, mint az EU-15 átlaga.** Az állattenyésztők és a vegyes gazdaságok a növénytermesztőknél kedvezőbb helyzetben vannak, azonban figyelembe kell venni, hogy 2008-ra az EU-15-ben is emelkedett ezeknek az üzemcsoportoknak a jövedelme, azonban ennek pontos mértékéről még nincsenek adatok. Ezenkívül az állatlétszám Magyarországon 2008-ig folyamatosan csökkent, a legkevesebb jövedelmező üzemek már kiestek a termelésből.

3. táblázat

A nettó hozzáadott érték alakulása az EU-15-ben és Magyarországon

Tevékenységi irány	M. e.	EU-15*	Magyarország*
Szántóföldi növénytermesztők	EUR/ha	855,5	427,7
Kertészetek	EUR/ha	15 766,5	2 881,3
Szőlőtermesztők	EUR/ha	3 376,9	1 432,4
Gyümölcstermesztők	EUR/ha	2 374,6	1 967,6
Tejtermelők	EUR/szá	847,1	719,5
Egyéb tömegtakarmány-fogyasztó állatokat tartók	EUR/szá	482,2	336,1
Vegyes gazdaságok	EUR/ha	759,4	519,2
Összesen	EUR/ha	1 091,2	574,3

* Az adatok Magyarország esetében 2008-ra, az EU-15 esetében pedig 2007-re vonatkoznak.

Forrás: saját kalkulációk az FADN Public Database (<http://europa.eu.int/comm/agriculture/rica>) felhasználásával.

A 4. táblázatban szereplő adatok azt mutatják, hogy a mezőgazdasági terület hány százalékán gazdálkodnak és az állatállomány mekkora részét birtokolják azok a hazai üzemek, amelyek elérik az EU-15 jövedelmezőségi szintjét. A jövedelmezőséget ebben az esetben – az előző táblázathoz hasonlóan – a hektárra vagy számosállatra vetített nettó hozzáadott értékkel fejezzük ki.

**Az EU-15 jövedelmezőségi szintjét elérő magyar üzemek
részesedése az adott üzemtípus termeléséből**

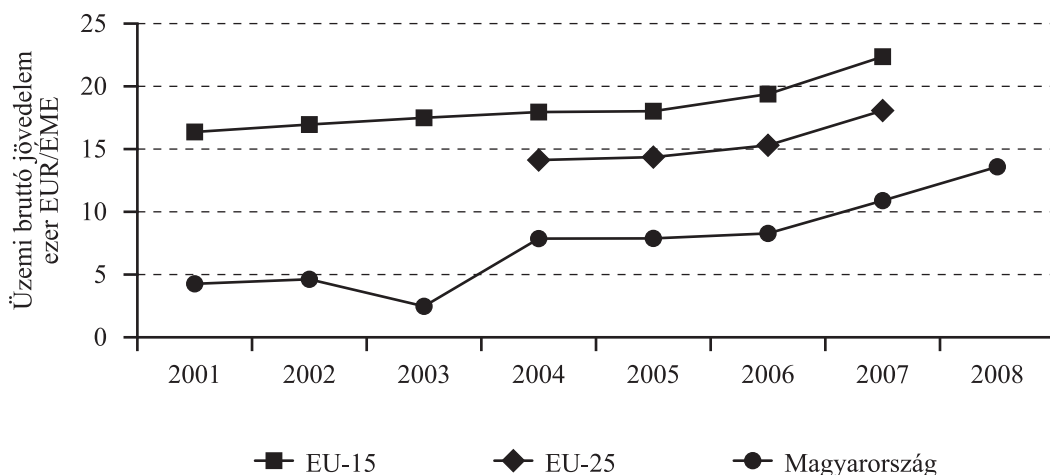
Tevékenységi irány	Üzemszám	Terület	Állatállomány
Növénytermesztők	8,7%	7,7%	-
Szőlőtermesztők	4,3%	8,8%	-
Gyümölcstermesztők	5,6%	12,4%	-
Tejtermelők	11,6%	-	27,3%
Vegyes gazdaságok	7,7%	21,1%	18,0%

A földterületeknek mindössze 8-10%-án gazdálkodnak az EU-15 szintjét elérő jövedelmi színvonalon, az állattenyésztőknél ez az arány 20-25% körüli.

Az üzemi jövedelem mutatója a tulajdon- és munkajogi eltérések miatt nem alkalmas a Magyarország és az EU-tagországok közötti összehasonlításra. (A hektárra vetített magyar bérek azért vannak egy szinten az unióbeli átlaggal, mert Magyarországon a társas gazdaságok kizárólag idegen munkaerőt alkalmaznak, s ezek bére növeli a mutatószámot. Ezzel szemben az EU-tagországok többségében a családi munkaerő dominál, amellyel kapcsolatban bérköltség nem jelentkezik.) **A realitásokat jobban tükrözi az üzemi bruttó jövedelem egy hektárra jutó értéke, amely 1,7-szeres eltérést mutat az EU javára.** A 7. ábra mutatja, hogy a növekvő mezőgazdasági jövedelmek ellenére a felzárkózás lassan történik.

7. ábra

Az egy éves munkaerőegységre jutó üzemi bruttó jövedelem változása



Forrás: saját kalkulációk az FADN Public Database (<http://europa.eu.int/comm/agriculture/rica>) felhasználásával.

A munkatermelékenységet tekintve érdemes megjegyezni, hogy Magyarországon egy mezőgazdasági főfoglalkozású munkaerő átlagosan 15 768 euró hozzáadott értéket állít elő. Az EU-25 átlaga ezzel szemben 21 067 euró, míg a régi tagországok (EU-15) átlaga **1,7-szerese (26 320 euró) a magyar értéknek.**

Bár a jövedelmezőség és a termelékenység területén évről évre csökken Magyarország lemaradása az EU-15 tagországokhoz képest, **a beruházások tartósan alacsony szintje** aggodalomra ad okot. A 2004-2007 közötti négy éves időszak beruházásait tartalmazza az 5. táblázat üzemtípusok szerinti bontásban.

5. táblázat

**Halmazott beruházás és beruházási támogatás (2004-2007 évek összege)
hektárra és számosállatra vetítve**

Tevékenységi irány	M. e.	Bruttó beruházás			Beruházási támogatás		
		Magyarország	Lengyelország	EU-15	Magyarország	Lengyelország	EU-15
Szántóföldi növénytermesztők	EUR/ha	449	545	708	43	8	15
Kertészetek	EUR/ha	936	10 544	13 779	16	23	213
Szőlőtermesztők	EUR/ha	1 925	-	2 102	59	-	170
Gyümölcstermesztők	EUR/ha	2 010	2 875	838	133	23	48
Tejtermelők	EUR/szá	676	1 015	1 343	51	19	44
Egyéb tömegtakarmány-fogyasztó állatokat tartók	EUR/szá	409	2 869	544	13	15	39
Abraktakarmány-fogyasztó állatokat tartók	EUR/szá	180	402	317	17	6	6
Vegyes gazdaságok	EUR/ha	345	500	1 101	43	11	36
Összesen	EUR/ha	506	897	1 079	45	12	39

Forrás: saját kalkulációk az FADN Public Database (<http://europa.eu.int/comm/agriculture/rica>) felhasználásával.

A gyümölcstermesztőket kivéve Magyarországon az összes üzemtípusnál alacsonyabb a nettó beruházások összege, mint az EU-15 átlaga, sőt **a hazai üzemek a négy éves időszakban kevesebbet fejlesztettek, mint a hozzájuk hasonló lengyel gazdaságok**. Mindezt annak ellenére, hogy a beruházási támogatások a legtöbb magyarországi üzemtípusnál magasabbak voltak, mint Lengyelországban és az EU-15-ben.

Az **alacsony beruházások különösen az állattenyésztőknél és a kertészeteknél szembe-tűnőek**, a növénytermesztőknél – elsősorban a gépbeszerzéseiknek köszönhetően – kisebb a lemaradásunk. A gyenge beruházási kedv okai nem a támogatási rendszerben, hanem a kedvezőtlen gazdasági környezetben keresendők. Magas a kamatszint, magasak a közterhek, rossz a termék-pályák szereplői közötti együttműködés. Számos üzemnél negatív spirál figyelhető meg: a beruházások elmaradása alacsony technológiai színvonalat eredményez, ami romló jövedelmezőséghez vezet. Az alacsony jövedelmezőség miatt pedig nem, vagy csak magas kamatok és biztosítékok mellett kapnak hitelt.

5. A makrogazdasági környezet hatása a jövedelemre

2008-ban a vállalkozások makrogazdasági környezetében számos, korábban nem tapasztalt változás történt, részben a hazai gazdaságpolitika, részben a világgazdasági folyamatok eredményeként. Ezek a változások a mezőgazdasági üzemek jövedelmeire is hatást gyakoroltak. **Ebben a fejezetben az ingadozó forint/euró árfolyam és a magas kamatszint hatását vizsgáljuk részletesen.**

A forint/euró árfolyama 2008 közepén hónapokig 240 Ft alatt volt, 2009 első hónapjaiban pedig tartósan meghaladta a 300 Ft-ot. Ez fél év alatt 20-25%-os elmozdulást jelent, ami az euró bevezetéséig tartósan meg is maradhat, nem zárható ki a 250 Ft alatti és a 300 Ft körüli éves átlagos árfolyam sem. A mezőgazdasági termékek hazai áraira döntő befolyással vannak az európai piacok árai, ami elsősorban annak köszönhető, hogy a mezőgazdaság szorosan integrálódott az európai piacba. Ugyanez vonatkozik az input felhasználására is. Az inputanyagok több mint egyharmada külföldről érkezik, az ágazat finanszírozásának jelentős része devizában történik.

2008 októberétől a jegybanksi alapkamat néhány hónapig 10% fölött volt, ami magas banki kamatokot eredményezett. A hazai vállalkozások, így a mezőgazdasági üzemek is 14-15%-os kamattal mellett jutottak forint alapú beruházási hitelhez, és 16%-os kamattal mellett jutottak forgóeszközhitelhez. Az euróövezetben ezek az értékek 4,5%-ot, ill. 6%-ot tettek ki. Természetesen az euró alapú hitelek kamatai Magyarországon is alacsonyabbak voltak, ám itt jelentős volt az árfolyamkockázat, így a kereskedelmi bankok kevés devizaalapú hitelt helyeztek ki. A magas kamatszintnek a pénzügyi műveletek eredményén keresztül közvetlen negatív hatása is van a jövedelemre, ezenkívül a magas kamatok miatt megráguló vagy elmaradó beruházások hosszabb távon rontják az eredményt.

Az árfolyam és a kamatszint vizsgálatát a 2008-as tesztüzemi adatokon utólagosan végeztük el, vagyis azt modelleztük, hogy **hogyan alakult volna a gazdálkodók jövedelme magasabb átlagos euró árfolyam, ill. alacsonyabb kamatszint mellett.** A két esetet külön-külön vizsgáltuk. Az első esetben a **forint/euró árfolyam 2008-ban 251,25 helyett 275, ill. 300 lett volna** (6. táblázat), a második esetben a **beruházási hitelek kamatai 4,5%-ra, a forgóeszközhitelkamatai pedig 6%-ra csökkentek volna** (8. táblázat), ami megfelel az eurózóna kamatainak.

A vizsgálat módszere az euró árfolyam esetén az volt, hogy az eredmény-kimutatás tételei közül kiválasztottuk azokat, amelyek kapcsolatban vannak az árfolyammal, ezeket a tételeket az árfolyamnak megfelelően adott paraméterek⁸ segítségével üzemenként megváltoztattuk, így 2008-ra minden üzemre egy új, 300 forint/euró árfolyam melletti adózás előtti eredményt kaptunk.

⁸ A modell 300 forint/euró árfolyam melletti paraméterezését az Agrárgazdasági Kutató Intézet különböző osztályainak munkatársai végezték (Potori Norbert, Vágó Szabolcs, Kertész Róbert, Felkai Beáta, Merkel Krisztina).

6. táblázat

**Az egyéni gazdaságok adózás előtti eredményének változása
a különböző forint/euró árfolyam hatására**

milliárd Ft

Tevékenységi irány	Adózás előtti eredmény 2008-ban			
	Tényleges árfolyam mellett (251,25 forint/euró)	275 forint/euró éves átlagos árfolyam mellett	300 forint/euró éves átlagos árfolyam mellett	Változás a 300 forint/euró árfolyam hatására
Árunövény termesztők	90,70	113,01	126,71	36,02
Állattenyésztés 1.	10,94	13,39	14,27	3,33
Állattenyésztés 2.	1,83	2,24	2,30	0,47
Ültetvény	6,24	6,69	6,48	0,24
Kertészet	13,08	13,02	12,75	-0,32
Vegyes	25,01	30,14	32,60	7,59
Összesen	147,80	178,48	195,12	47,32

7. táblázat

**A társas gazdaságok adózás előtti eredményének változása
a különböző forint/euró árfolyam hatására**

milliárd Ft

Tevékenységi irány	Adózás előtti eredmény 2008-ban			
	Tényleges árfolyam mellett (251,25 forint/euró)	275 forint/euró éves átlagos árfolyam mellett	300 forint/euró éves átlagos árfolyam mellett	Változás a 300 forint/euró árfolyam hatására
Árunövény termesztők	62,80	82,31	94,39	31,59
Állattenyésztés 1.	9,11	12,19	13,97	4,86
Állattenyésztés 2.	4,47	8,47	12,40	7,93
Ültetvény	5,09	4,99	4,66	-0,43
Kertészet	13,56	13,29	12,85	-0,71
Vegyes	23,37	36,91	46,49	23,12
Összesen	118,41	158,15	184,76	66,35

Az árfolyam függvényében változó tételek a főbb állati és növényi termékek árai, a támogatási összegek, az inputok közül pedig az energia-, műtrágya-, növényvédőszer-, vetőmag- és takarmányárak.

A 300 forint/euró árfolyam mellett a jövedelmek az egyéni gazdaságoknál 47 milliárdal, míg a társas gazdaságoknál 66 milliárddal nőttek. A számok nagyságrendjét szemlélteti, hogy 2008-ban az összes kifizetett területalapú támogatás összege mintegy 150 Mrd forint volt. A jövedelemnövekedés nemcsak a növénytermesztőknél következett be, ahol a terményárak a leg-szorosabb összefüggésben vannak az EU áraival, hanem az állattenyésztő gazdaságoknál is.

Az output áraknál a hazai és a nemzetközi árak között szoros a kapcsolat, az árfolyam-változás hatása jellemzően azonnal begyűrűzik, a közvetlen támogatások szintén emelkednek a magasabb árfolyam hatására. Ezzel szemben az **inputárak csak kisebb mértékben** és több hónapos csúszással **reagálnak** az árfolyamváltozásra, ami főként a magasabb áréréseknek köszönhető. Ezenkívül a hosszú mezőgazdasági termelési ciklus miatt a megemelkedett input árak sem épülnek be azonnal a termelési költségekbe. Például a gabonatermesztés 2008-as költségei között az őszi alapműtrágyák 2007-es beszerzési áron szerepelnek. A jövedelemnövekedés tehát azzal van összefüggésben, hogy a forint gyengülése a költségeket kisebb mértékben, a mezőgazdasági termékek árait és a támogatásokat pedig nagyobb mértékben emeli. A mezőgazdaság számára a problémát nem a forint gyengülése, hanem az esetleges erősödése jelenti, tehát a tartósan alacsony, 270 forint/euró alatti árfolyam esetén jelentősen romlana a legtöbb üzem jövedelmezősége.

Az alacsonyabb kamatszint hatásának vizsgálata során a mezőgazdasági üzemek mérlegeiben szereplő hosszú- és rövidlejáratú hitelek értéke⁹ alapján megbecsültük, hogy hogyan csökkent volna a fizetendő kamatok összege, amennyiben a hazai kamatszint megegyezik az eurózóna kamatszintjével. A kamatcsökkenés eredményeként nőtt volna az adózás előtti eredmény, amennyiben az összes üzem kedvezőbb kamatozású hiteleket vehetett volna fel, ill. lecserélhette volna a meglévő hiteleit.

8. táblázat

Az egyéni gazdaságok adózás előtti eredményének növekedése az alacsonyabb hazai kamatszint hatására

milliárd Ft

Tevékenységi irány	Bruttó termelési érték aránya % (egyéni és társas összesen = 100%)	Adózás előtti eredmény 2008-ban	
		Tényleges	Eredménynövekedés az alacsonyabb* kamatszint hatására
Árunövény termesztoők	17,18	90,70	3,55
Állattenyésztés 1.	2,66	10,94	0,32
Állattenyésztés 2.	2,86	1,83	0,29
Ültetvény	3,18	6,24	0,33
Kertészet	2,57	13,08	0,49
Vegyés	6,67	25,01	0,35
Összesen	35,13	147,80	5,34

* Ha a hazai hitelkamatok megegyeznének az eurózóna kamatszintjével.

⁹ A tesztüzemi rendszerben a hitelek összege 2008 végén 415 Mrd Ft volt, a Magyar Nemzeti Bank statisztikája szerint a mezőgazdasági hitelek összege ugyanebben az időpontban 375 Mrd Ft.

**A társas gazdaságok adózás előtti eredményének növekedése
az alacsonyabb hazai kamatszint hatására**

milliárd Ft

Tevékenységi irány	Bruttó termelési érték aránya % (egyéni és társas összesen = 100%)	Adózás előtti eredmény	
		Tényleges	Eredménynövekedés az alacsonyabb* kamatszint hatására
Árunövény termesztők	20,23	62,80	6,84
Állattenyésztés 1.	5,10	9,11	1,04
Állattenyésztés 2.	13,34	4,47	1,89
Ültetvény	4,04	5,09	1,11
Kertészet	2,32	13,56	0,23
Vegyes	19,84	23,37	7,25
Összesen	64,87	118,41	18,37

* Ha a hazai hitelkamatok megegyeznének az eurózóna kamatszintjével.

Természetesen ezek csak elméleti lehetőséget jelentenek, de a módszer alkalmas annak vizsgálatára, hogy a magas magyarországi kamatszint mennyivel csökkenti a hazai termelők jövedelmét pl. a szlovákiai gazdákhöz képest. A kamatszint hatásának vizsgálata azért is fontos, mert a mezőgazdaság termelési értékének több mint 40%-át a jelentős hitelekkel gazdálkodó társas növénytermesztő és vegyes típusú üzemek állítják elő.

A táblázatokból kiderül, hogy **az eurózóna kamatszintjével megegyező hazai kamatszint 2008-ban 23,7 Mrd forinttal növelte volna a gazdálkodók jövedelmét.** A növekedés a több hittel gazdálkodó társas vállalkozásoknál jelentősebb, a vegyes típusú gazdaságoknál a 30%-os kamatcsökkenés 30%-os adózás előtti eredménynövekedést okoz.

A hitelek között nem szerepel a pénzügyi lízing, ami szintén jelentős a mezőgazdaságban, különösen a gépberuházásoknál. Ezért a gyakorlatban a jövedelemnövekedés meghaladná a táblázatban szereplő értékeket, mivel az alacsonyabb kamatok alacsonyabb lízingdíjakat is eredményeznének.

6. Földár Magyarországon

A földárak növekedése meghaladta az inflációt 2008-ban. A rendelkezésre álló tesztüzemi (2,2 százalékos) mintával a földforgalom reprezentatív módon nem mérhető, ezért a mintában szereplő gazdaságok által használt mezőgazdasági területeket (beleértve a bérelt földterületeket is), az adott régióban található, hasonló adottságú (fekvésű, minőségű) földterületek forgalmi értéke alapján értékeltük, figyelmen kívül hagyva a rokonok közötti adás-vételeket. A pontos ár meghatározásában fontos szerepet játszott a 16/2002. (II.18.) Kormányrendelet, mely alapján a polgármesteri hivatalok, illetve a körjegyzőségek hirdetőtábláján ki kell függeszteni a termőföldre vonatkozó árajánlatokat.

2008-ban átlagosan 7%-kal növekedtek a földárak. Egy hektár szántóterület piaci ára átlagosan 439 ezer Ft volt (10. táblázat).

10. táblázat

Földár régiókénti bontásban

ezer Ft/ha

Régió	Szántó	Gyep	Szőlő	Gyümölcs
Közép-Magyarország	449	333	471	680
Közép-Dunántúl	398	180	1 030	836
Nyugat-Dunántúl	415	290	579	910
Dél-Dunántúl	596	239	1 696	882
Észak-Magyarország	379	115	1 945	1 019
Észak-Alföld	441	127	399	832
Dél-Alföld	365	221	425	476
Magyarország	439	192	948	791

A szántóföld ára a Dél-Dunántúli régióban a legmagasabb (596 ezer Ft/ha). A Közép-Magyarországi régióban ennél átlagosan 147 ezer Ft-tal olcsóbban lehetett földet vásárolni. A szántóterület ára régiókon belül is nagy szórást mutat, a részletesebb (kistérségek szerinti) bontást a 8. ábra szemlélteti.

Egy hektár gyepért a Közép-Magyarországi régióban adnak a legtöbbet (333 ezer Ft/ha), amely a terület urbanizáltságával van összefüggésben. Az Észak-Magyarországi régiókban átlagosan csaknem harmadáért lehet gyepterületet vásárolni. A szőlő területek árában is többszörös a különbség. Azokban a régiókban, ahol jellemző a minőségi bortermelés a szőlőterület ára kétszeresen haladja meg az átlagot. Hasonló az összefüggés a hagyományosan gyümölcsstermelő régiókban is.

A szántóföld árát a régiós elhelyezkedés mellett természetesen a föld minősége is befolyásolja. A 11. táblázat mutatja a szántóföld árát aranykorona érték szerinti bontásban.

Szántóföld ára aranykorona érték és régiók szerinti bontásban

ezer Ft/ha

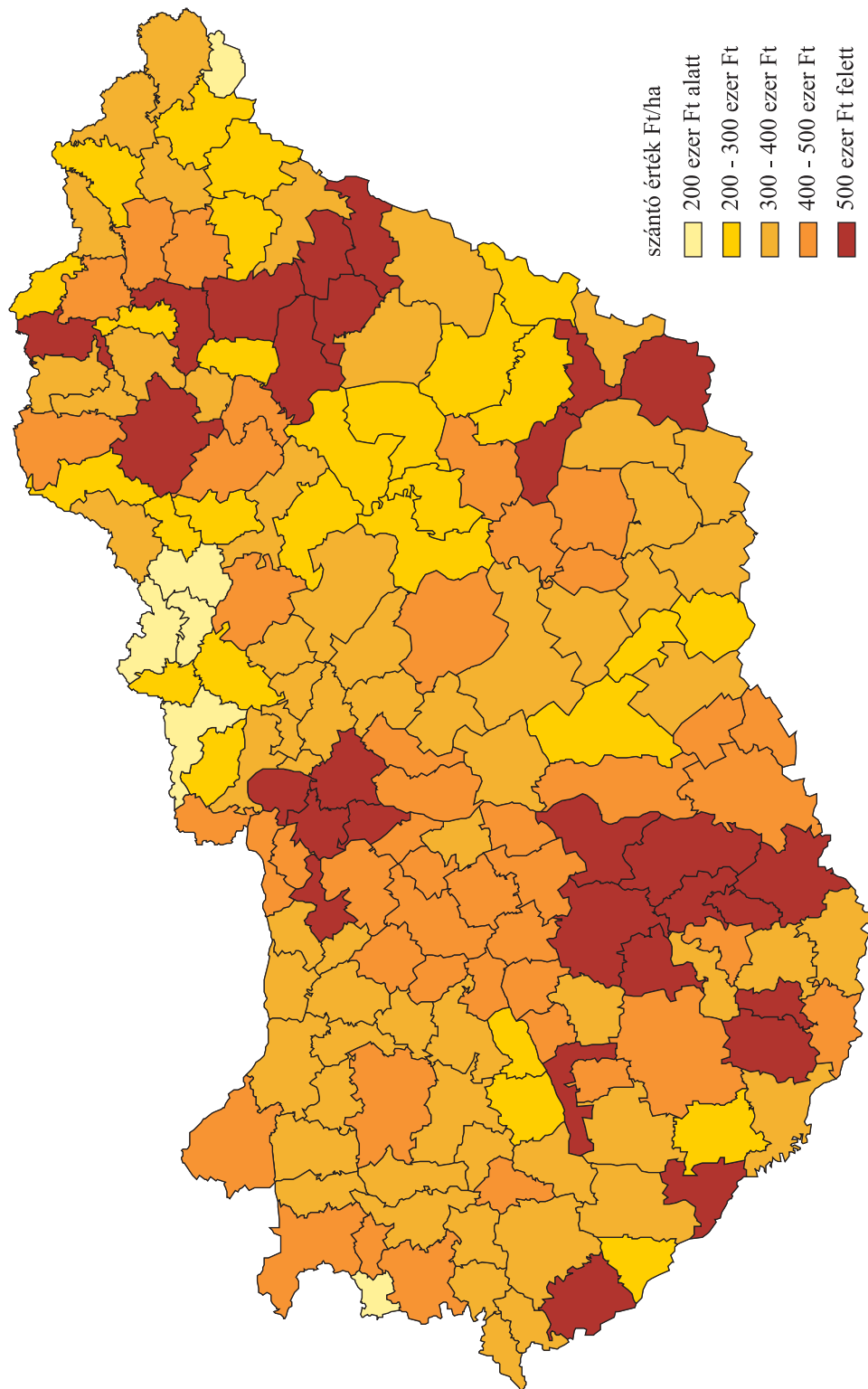
Régió	17 AK alatt	17-30 AK	30 AK felett	Összesen
Közép-Magyarország	383	482	590	449
Közép-Dunántúl	293	413	443	398
Nyugat-Dunántúl	368	426	466	415
Dél-Dunántúl	522	544	753	596
Észak-Magyarország	344	400	304	379
Észak-Alföld	292	444	919	441
Dél-Alföld	302	371	406	365
Magyarország	361	433	647	439

A földbérleti díjak 12%-kal emelkedtek 2008-ban. Egy hektár szántó bérleti díja átlagosan 22 522 Ft volt.

A bérleti díjak – a földárhoz képest – nagyobb növekedéséből arra lehet következtetni, hogy a földtulajdonosok földár növekedéssel kapcsolatos várakozásai jelentősen meghaladják a földet vásárlók (befektetők) mezőgazdaságból származó profit várakozásait.

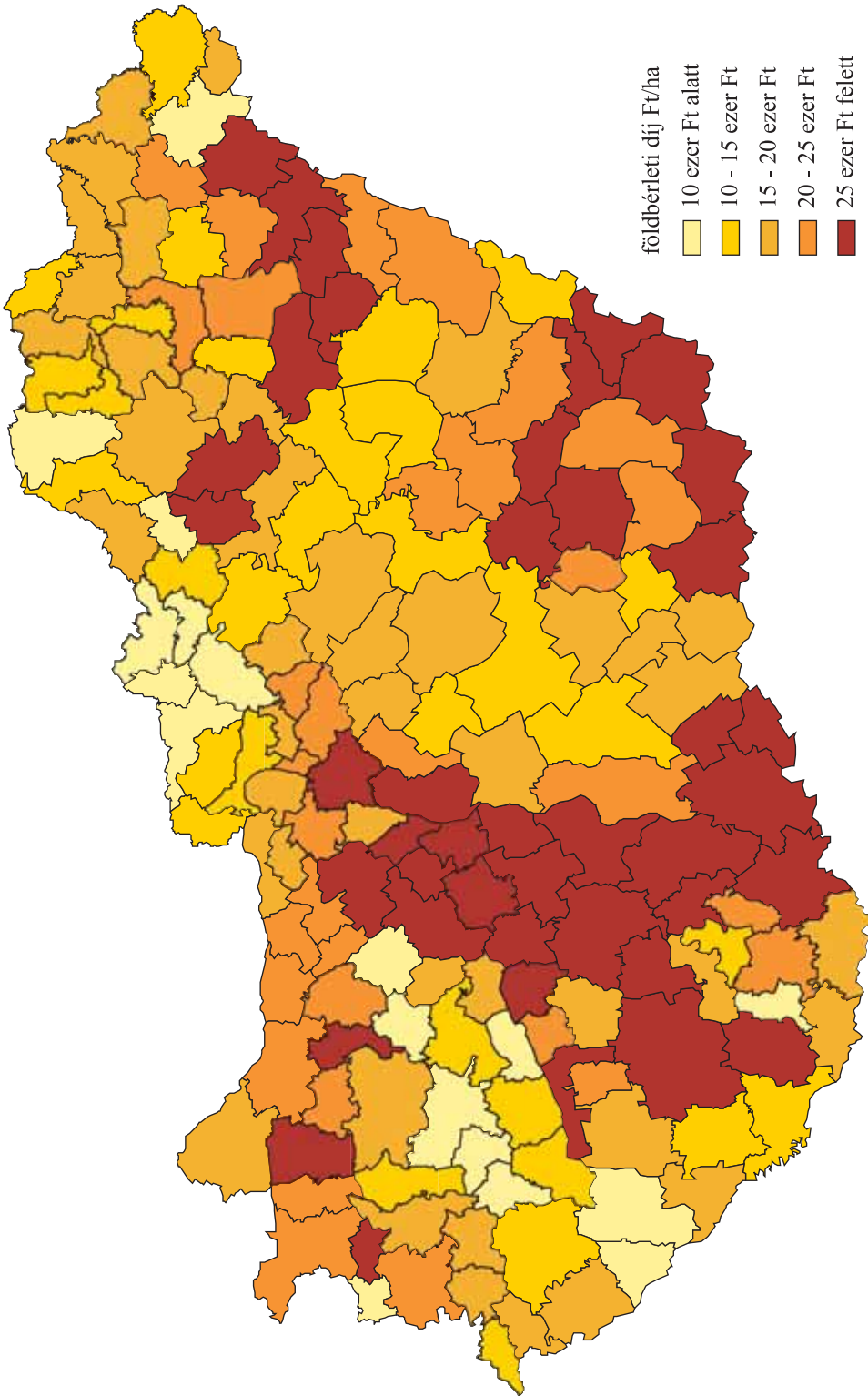
8. ábra

A szántóföld ára kis térségeként



9. ábra

A földbérleti díj kistérségeként



Összefoglalás

A mezőgazdasági termelők 2008-ban az előző kiemelkedő évet is meghaladó **jövedelmet értek el**, így a mezőgazdaságban immár ötödik éve folyamatosan emelkedik a jövedelmezőség. Az egy hektárra jutó **árbevételek 18, a költségek pedig 19 százalékkal emelkedtek**, ezáltal a **növekvő támogatások is a jövedelmet gyarapították**. Ennek eredményeként **a nettó hozzáadott érték 25%-kal lett magasabb az előző évinél**. Míg az egyéni gazdaságok adózás előtti eredménye csupán kis mértékben, 2%-kal emelkedett, addig a társas gazdaságok esetében a növekedés mértéke várakozáson felüli volt, vagyis 58%-kal haladta meg az egy évvel korábbi értéket. A társas vállalkozások eredményének egy része „nem lett készpénzre váltva”, hanem a gabonakészletekben jelent meg. A búzakészletek két és félszeresére nőttek, a kukoricakészletek pedig majdnem megduplázódtak.

A társas vállalkozások nagyobb gabona és olajosmag mennyiséget tudtak tárolni, kevésbé érintették őket az áringadozások, és összességében az egyénieknél magasabb áron értékesítettek.

Az évek óta veszteséges **sertés- és baromfitartó gazdaságok** bruttó termelési értéke 16%-kal emelkedett, míg üzemi költségeik csak 12%-kal nőttek, így az egy EUME-re jutó **nettó hozzáadott érték 2,2-szeresen haladta meg az egy évvel korábbi értéket**. Annak ellenére, hogy a 2009-ben kiteljesedő nehézségek a tejtermelő ágazatban már 2008 második felében megindultak, összességében a tömegtakarmány-fogyasztó állatokat tartó gazdaságok is jó évet zártak, vagyis egy EUME-re jutó nettó hozzáadott értékük 16%-kal emelkedett. Habár az árunövénytermesztő gazdaságok jövedelempozíciója változott a legkisebb mértékben, az évek óta tartó jövedelememelkedés 2008-ban tovább folytatódott, így az egy hektárra jutó nettó hozzáadott értékük 8,5%-kal növekedett. Jó évet zártak az ültetvényes, illetve a kertészeti üzemek is. Előbbiek esetében a hozzáadott érték növekedése 74%-os volt, utóbbiak esetében pedig a 2007-es alacsony bázisérték megduplázódott.

A jövedelmeket Európai Unió (EU-25) összehasonlításban vizsgálva megállapítható, hogy a magyar üzemek az átlag 58,7%-át érik el.

A beruházások a tavalyi évhez hasonlóan tovább növekedtek (21%-kal), ami a gépek, technológiai berendezések fejlesztésével van összefüggésben, az ingatlan beruházások stagnáltak.

2008-ban az ingadozó euró árfolyam és a magas kamatszint jelentős hatást gyakorolt a jövedelmezőségre. Amennyiben 2008-ban az éves átlagos árfolyam elérte volna a 300 forint/eurót, a jövedelmek az egyéni gazdaságoknál 47 milliárddal, míg a társas gazdaságoknál 66 milliárddal nőttek volna. Az eurózóna kamatszintjével megegyező hazai kamatszint pedig 2008-ban 23,7 Mrd forinttal növelte volna a gazdálkodók jövedelmét.

A földárak növekedése 2008-ban az inflációt kis mértékben meghaladta (7%). Egy hektár szántóterület piaci ára átlagosan 439 ezer Ft volt. A földbérleti díjak pedig 12%-kal növekedtek.

Táblázatok jegyzéke

1. táblázat: Az egyéni és a társas vállalkozások összehasonlító mutatói 2008-ban.....	24
2. táblázat: Az eredménymutatók nemzetközi összehasonlításban.....	27
3. táblázat: A nettó hozzáadott érték alakulása az EU-15-ben és Magyarországon.....	28
4. táblázat: Az EU-15 jövedelmezőségi szintjét elérő magyar üzemek részesedése az adott üzemtípus termeléséből.....	29
5. táblázat: Halmozott beruházás és beruházási támogatás (2004-2007 évek összege) hektárra és számosállatra vetítve	30
6. táblázat: Az egyéni gazdaságok adózás előtti eredményének változása a különböző forint/euró árfolyam hatására.....	32
7. táblázat: A társas gazdaságok adózás előtti eredményének változása a különböző forint/euró árfolyam hatására.....	32
8. táblázat: Az egyéni gazdaságok adózás előtti eredményének növekedése az alacsonyabb hazai kamatszint hatására.....	33
9. táblázat: A társas gazdaságok adózás előtti eredményének növekedése az alacsonyabb hazai kamatszint hatására.....	34
10. táblázat: Földár régiónkénti bontásban	35
11. táblázat: Szántóföld ára aranykorona érték és régiók szerinti bontásban	36

Ábrák jegyzéke

1. ábra: Az egy hektárra jutó nettó hozzáadott érték változása (2001-2008).....	13
2. ábra: Az egy EUME-re jutó hozzáadott érték változása 2008-ban (egyéni gazdaságok és társas vállalkozások együtt)	14
3. ábra: Az egyéni gazdaságok adózás előtti eredménye 2008-as áron (2001-2008)	17
4. ábra: Az egy hektárra jutó bruttó és nettó beruházás változása az egyéni gazdaságoknál	18
5. ábra: A társas vállalkozások szokásos vállalkozási eredménye 2008-as áron (2001-2008)	21
6. ábra: Az egyéni és a társas vállalkozások egy hektárra jutó nettó hozzáadott értékének és bruttó beruházásának változása.....	25
7. ábra: Az egy éves munkaerőegységre jutó üzemi bruttó jövedelem változása	29
8. ábra: A szántóföld ára kis térségenként.....	37
9. ábra: A földbérleti díj kistérségenként	38
10. ábra: A tesztüzemi hálózat szervezeti struktúrája	47

MELLÉKLETEK

Mellékletek jegyzéke

1. melléklet: A teszüzemi információs rendszer fejlődése és működése	46
2. melléklet: A teszüzemek által előállított nettó hozzáadott érték.....	49
3. melléklet: A növénytermesztés intenzitása	50
4. melléklet: A bruttó hozzáadott érték számítása.....	51
5. melléklet: A teszüzemek adatai	

Egyéni gazdaságok¹⁰

Átlagadatok (az SFH alapján számított) üzemméret és termelési irány szerint.....	52
Átlagadatok (az MT alapján számított) üzemméret és termelési irány szerint.....	58
Az adatok, mutatók szóródása (a SFH alapján számított) üzemméret szerint.....	64
Az adatok, mutatók szóródása termelési irány szerint.....	70
Az adatok, mutatók szóródása/termelési irány és üzemméret szerinti adatok (régiónkénti adatok).....	76

Társas vállalkozások¹⁰

Átlagadatok (az SFH alapján számított) üzemméret és termelési irány szerint.....	118
Az adatok, mutatók szóródása (a SFH alapján számított) üzemméret szerint.....	124
Az adatok, mutatók szóródása termelési irány szerint.....	130

Összes gazdaság¹⁰

Átlagadatok (az SFH alapján számított) üzemméret és termelési irány szerint.....	136
Fontosabb pénzügyi mutatók idősorban	142

¹⁰ Amennyiben egy csoportban az üzemek száma nem érte el az ötöt, az adatokat nem közöltük.

A teszüzemi információs rendszer fejlődése és működése

Az Európai Bizottság a **mezőgazdasági üzemek jövedelem-alakulásának és gazdálkodásának elemzésére**, s ezáltal a **Közös Agrárpolitika támogatására** 1965-ben egy reprezentatív információs rendszert hozott létre. A rendszer elnevezése: **Mezőgazdasági Számviteli Információs Hálózat** (angolul: Farm Accountancy Data Network, rövidítve: FADN; magyar rövidítése: MSZIH). Ennek az információs rendszernek az adatokkal történő feltöltése a tagországok kötelezően előírt feladata. Az Unió 27 tagországában – részben az említett kötelezettség teljesítése érdekében, részben országon belüli célokra – összesen mintegy 80 000 mezőgazdasági üzemről gyűjtenek adatokat. A felmért gazdaságok egy megközelítőleg 6,4 milliós alapsokaságot reprezentálnak. A meghatározott szempontok szerint kiválasztott adatszolgáltató gazdaságok önkéntesen csatlakoznak a rendszerhez, s könyvelési adataikat rendelkezésre bocsátják. A továbbiakban ezen adatokat anonim módon, az adatvédelemre vonatkozó szigorú előírások betartása mellett kezelik és csak statisztikai célokra használják fel. A tagországokban folyó adatgyűjtés az egyes országok sajátos helyzetének és információ-igényeinek megfelelően kisebb-nagyobb mértékben eltér ugyan a közösségi (brüsszeli) kötelező előírásoktól, de – bizonyos konverziók után – mindegyik képes egységes tartalmú és formátumú adatokat szolgáltatni az FADN-adatbázisba.

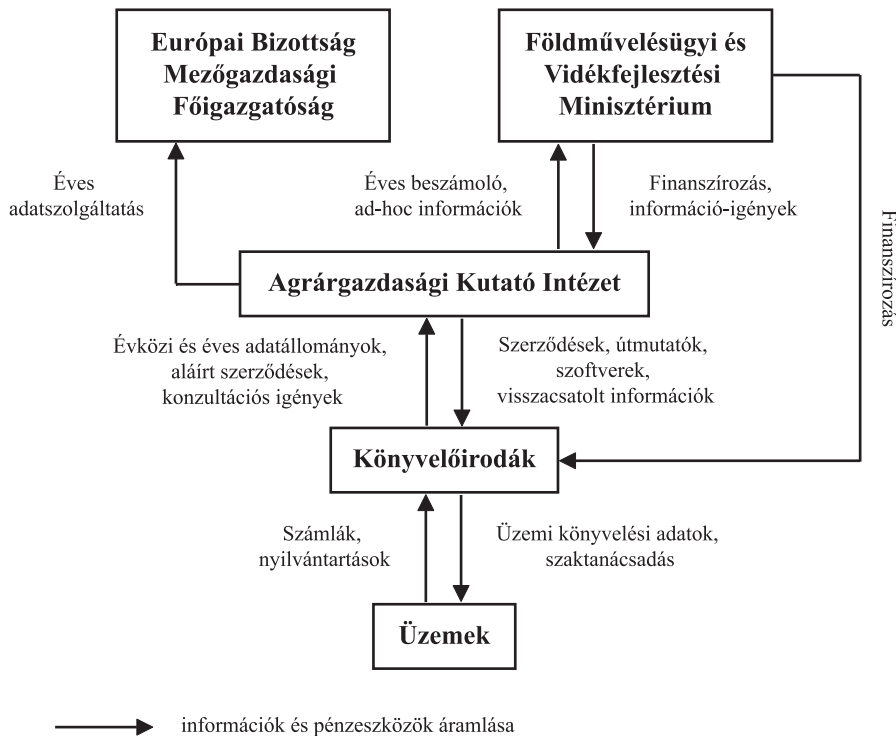
A magyar **mezőgazdasági teszüzemi információs rendszer** azzal a céllal jött létre, hogy egyidejűleg szolgálja a hazai információ-szükséglet kielégítését, illetve az Európai Bizottság FADN-rendszeréhez történő kapcsolódást. Létrehozását az agrárgazdaság fejlesztéséről szóló 1997. évi CXIV. törvény is előírta. A törvénnyel összhangban a csatlakozás napján lépett hatályba a 13/2004. (I/31.) FVM rendelet, mely többek között a teszüzemi rendszer Irányító Bizottságának összetételét írja elő.

A vizsgált üzemkör a legalább 2 európai méretegységet elérő **egyéni gazdaságokból és gazdasági szervezetekből** áll össze. Az üzemek a földrajzi elhelyezkedésük, méretük és termelési profiljuk figyelembe vételével kerülnek kiválasztásra. Az adatgyűjtést – magángazdaságoknál a számviteli számlák és egyéb nyilvántartások folyamatos évközi vezetését is beleértve – közbeszerzési eljárás során kiválasztott adatgyűjtő szervezetek (könyvelőirodák) végzik (2008-ban 7 könyvelőiroda). Az adatgyűjtők az adatszolgáltatás feltételeit az üzemekkel kötött írásbeli megállapodásban rögzítik. A könyvelőirodák tevékenységének szakmai követelményeit az AKI a velük kötött szerződésben határozza meg, betartását pedig folyamatosan ellenőrzi.

A feldolgozott eredményeket tartalmazó AKI-kiadvány magyar és angol nyelven évenként rendszeresen megjelenik. Az elemzés főbb megállapításai – többek között – beépülnek a mezőgazdaság helyzetéről szóló miniszteri beszámolóba is.

A teszüzemi hálózat szervezeti felépítését a 10. ábra mutatja.

A tesztüzemi hálózat szervezeti struktúrája



Az adatgyűjtő rendszer szervezeti struktúrája magában foglalja:

- az **Európai Bizottság Mezőgazdasági Főigazgatóságát**, ahol az egységes FADN keretében folyó tevékenység irányítása, az Unió egészére vonatkozó kimutatások előállítása, illetve az adatok egyéb módon történő hasznosítása zajlik (pl. modellvizsgálatok céljára);
- az **Földművelésügyi és Vidékfejlesztési Minisztériumot (FVM)**, amely a magyar információs hálózat általános felügyeletét látja el és a finanszírozást biztosítja;
- az **AKI-t**, amely a tesztüzemi rendszer folyamatos működtetési feladataiért, a központi adatfeldolgozásért, az eredmények nyilvánosságra hozásáért, a rendszer továbbfejlesztéséért valamint az EU-kapcsolatokért felelős.
- Az üzemekkel való közvetlen kapcsolattartás, (az egyéni vállalkozások többségében) maga a könyvelés és az éves beszámolók előállítása a **könyvelőirodák** feladata. Ezt a tevékenységet jelenleg hét, nyilvános pályázat keretében kiválasztott könyvelőiroda végzi. Az AKI által készített kiválasztási terv alapján a konkrét adatszolgáltató gazdaságok megkeresése és a velük való megállapodás is a könyvelőirodákra hárul.
- Az **üzemek** képezik a megfigyelés tárgyát. Kiválasztásuk 4 kritérium alapján történik (cégjogi forma, üzemméret, termelési irány, regionális elhelyezkedés). **Adatgyűjtésre kizárólag a legalább 2 európai méretegységet elérő gazdaságokban kerül sor.**

A struktúra egyes szintjei közötti **információ-áramlás főbb jellemzői** a következők:

Az **FVM** információ-igénnyel lép fel az **AKI** felé és pénzeszközöket ad át számára (az FVM finanszírozza a könyvelőirodák tevékenységét is), míg a másik irányban (az FVM felé) az éves jelentés és az eseti információk áramlanak.

Az **AKI** és a **könyvelőirodák** közötti sokoldalú kapcsolatokat egyrészt szerződések, a könyvelőirodák számára átadott szakmai dokumentációk, instrukciók, szoftverek szimbolizálják; a másik oldalon az üzemi adatok átadása történik az AKI részére és rendszeres konzultációs igények jelennek meg.

A **könyvelőirodák** adatokat áramoltatnak vissza a **termelők** számára azok saját üzeméről, illetve a hasonló adottságú gazdaságok átlagos eredményeiről, amelyek felhasználhatók a horizontális és vertikális üzem-összehasonlításhoz. Ezen kívül szaktanácsadás és egyéb szolgáltatások (adóbevallások, pályázatok készítése, szakmai utak szervezése az adatszolgáltatók részére stb.) jelennek meg a termelők együttműködésének ellentételezéseként. Utóbbiak számláikat és egyéb gazdasági nyilvántartásaikat bocsátják a könyvelőirodák rendelkezésére.

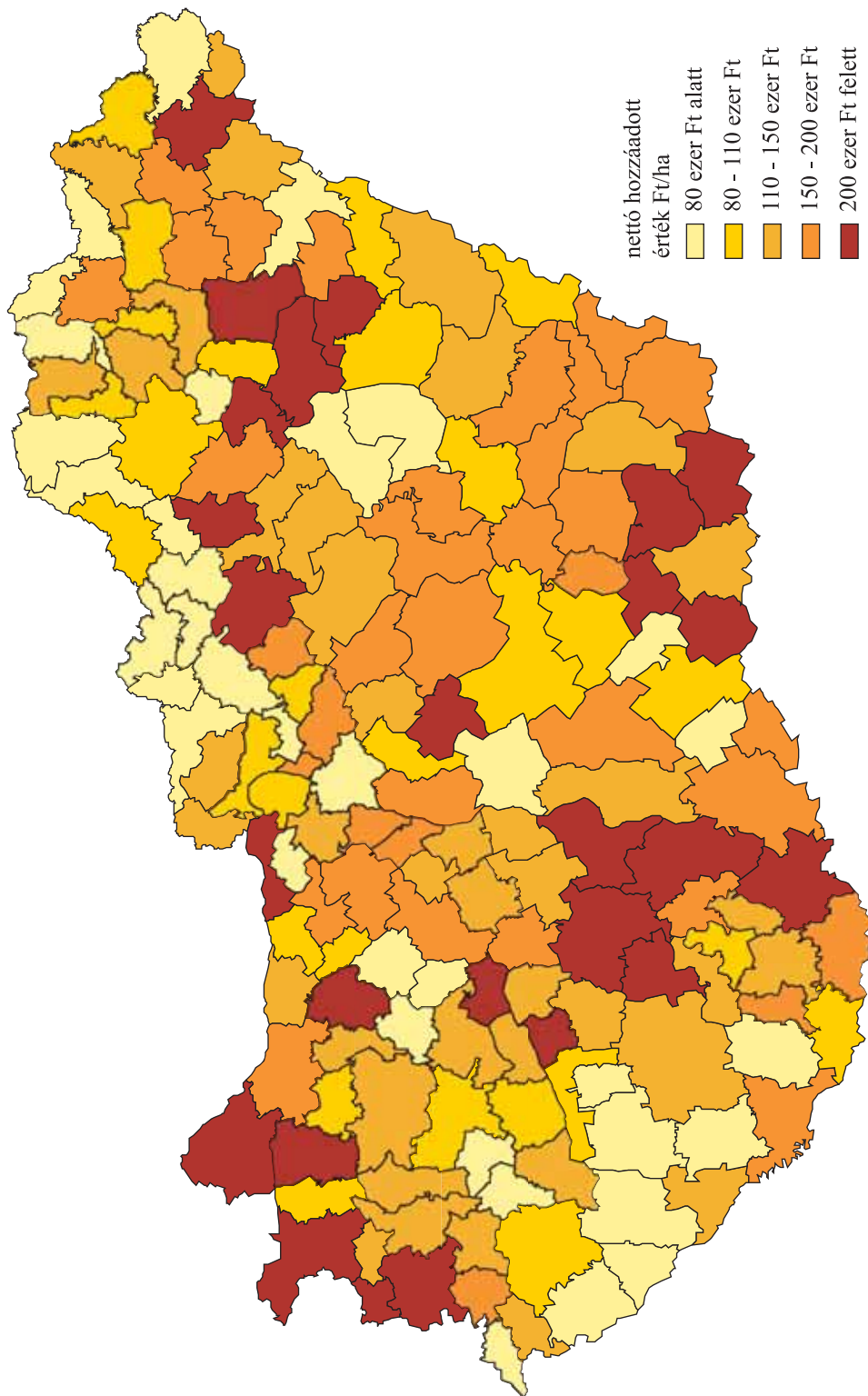
Az **Európai Bizottság Mezőgazdasági Főigazgatósága** részére hivatalosan első alkalommal a 2004. évről kellett részletes (üzemsoros) adatokat átadni.

A teszüzemekben folyó adatgyűjtés főbb témakörei az alábbiak:

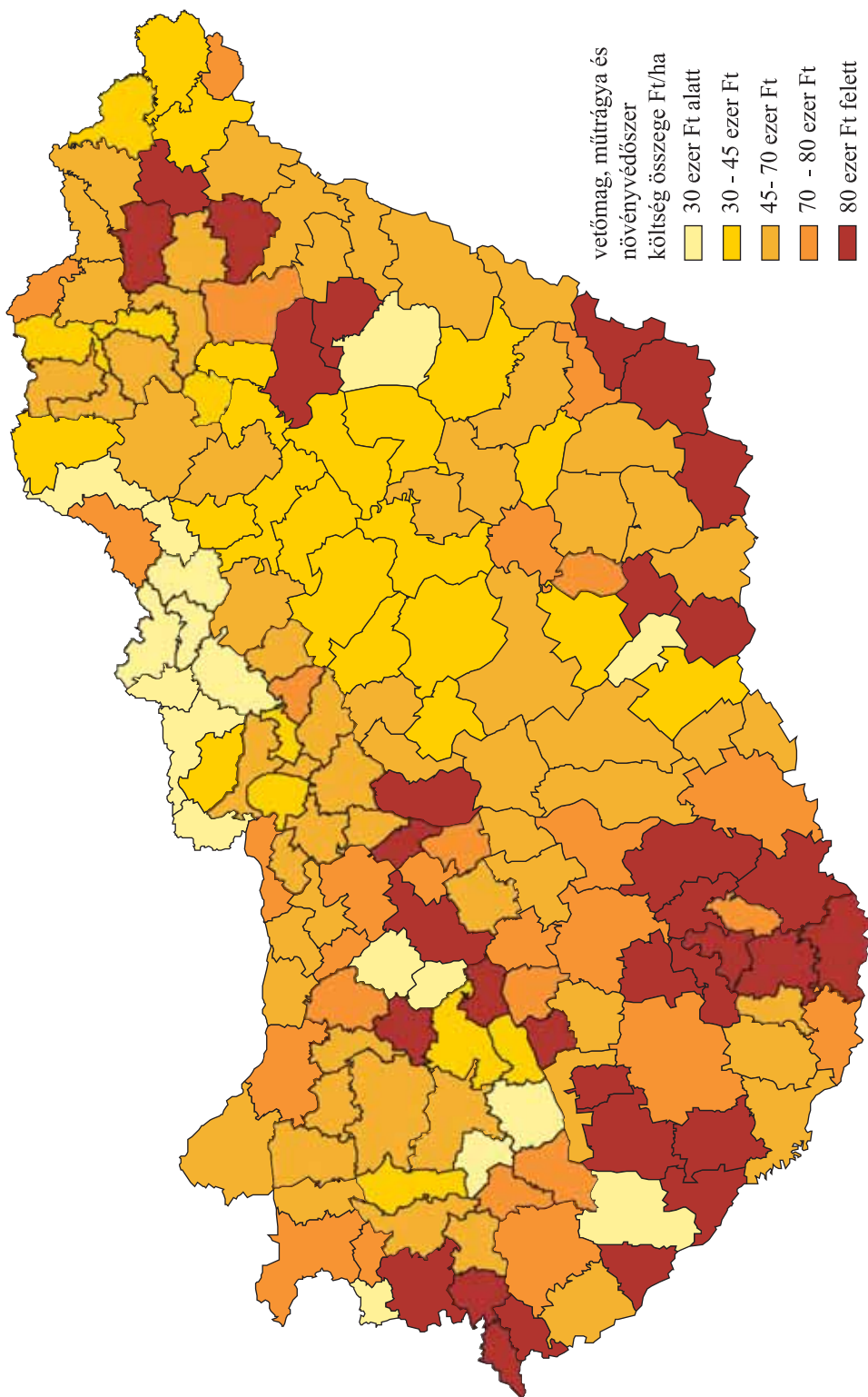
- a gazdaságok azonosító- és alapadatai,
- földterületi adatok,
- a munkaerő-állomány adatai,
- a vállalkozás mérlegének adatai,
- az eredmény-kimutatás adatai,
- a befektetett eszközök állományának változása,
- kimutatás az állatállomány és a készletek értékéről,
- kimutatás a követelések esedékességéről és a kötelezettségek lejáratáról,
- az állatállomány és a készletek változása,
- kimutatás a tárgyévre igényelt támogatásokról,
- vetésterület, átlaghozamok, átlagárak, üzemi belső felhasználás,
- ágazati költség- és eredmény-elszámolás.

2. melléklet

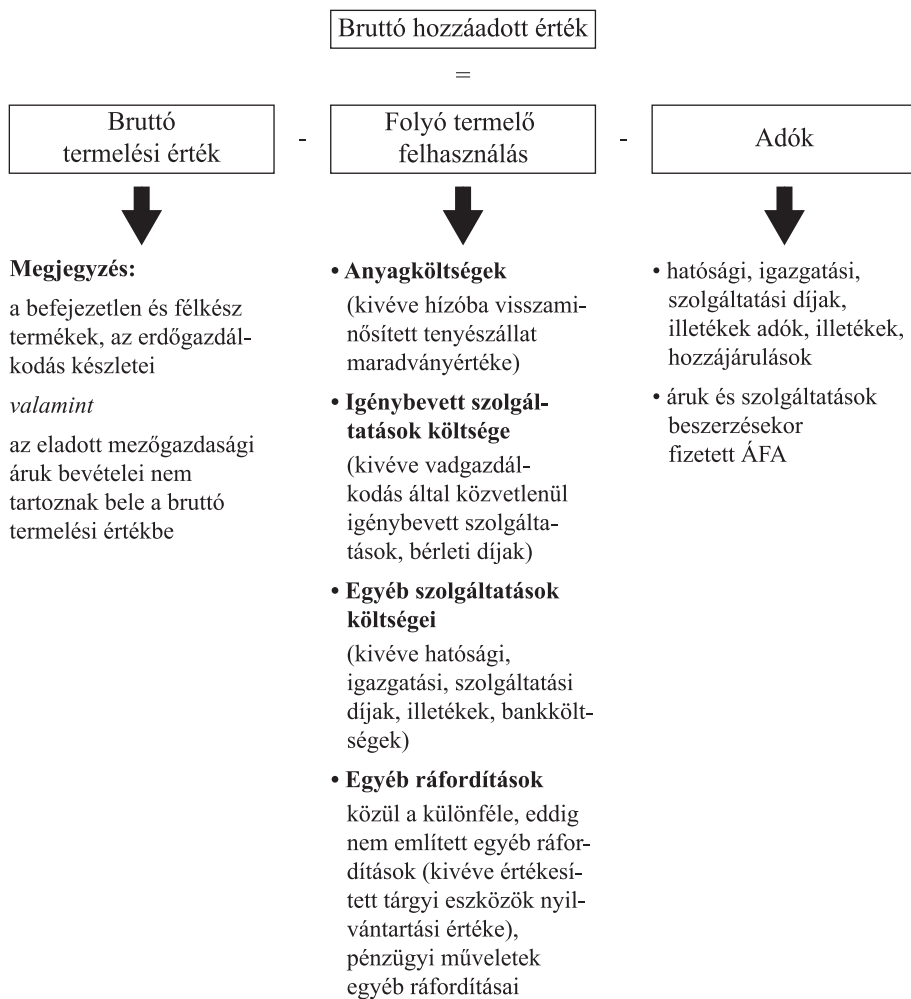
A teszüzemek által előállított nettó hozzáadott érték



A növénytermesztés intenzitása



A bruttó hozzáadott érték számítása



Átlagadatok (az SFH alapján számított) üzemméret és termelési irány szerint
Országos adatok



Termelési irány ↔		Összes				
Üzemméret (SFH 1000 Ft) ↔		<=5000	>5000-10000	>10000	Összes	
Adat, mutató	Mértékegység					
Üzemszám a mintában	-	610	407	526	1 543	
Üzemszám a megfigyelt alapsokaságban	-	70 396	6 732	4 245	81 373	
Standard fedezeti hozzájárulás	1000 Ft/üzem	1 688,58	7 254,52	17 700,14	2 984,33	
Európai méretegység	EUME/üzem	5,60	24,07	58,74	9,90	
Eszközellátottság	Összes terület	ha/üzem	15,64	74,68	158,57	27,98
	ebből: bérelt terület	ha/üzem	4,18	33,61	75,25	10,32
	Mezőgazdasági terület (MT)	ha/EUME	2,66	3,04	2,65	2,73
	Mezőgazdasági terület (MT)	ha/üzem	14,88	73,27	155,87	27,07
	ebből: szántó	ha/üzem	11,26	55,80	133,53	21,32
	gyep	ha/üzem	2,84	15,17	17,87	4,64
	szőlő, gyümölcsös	ha/üzem	0,78	2,31	4,47	1,10
	MT átlagos aranykorona értéke	AK/ha	17,88	18,76	20,26	18,79
	Munkaerőállomány	ÉME/EUME	0,15	0,08	0,05	0,11
	Munkaerőállomány	ÉME/üzem	0,86	1,86	3,14	1,06
ebből: családtagok	csÉME/üzem	0,71	1,17	1,38	0,78	
Munkaerőállomány	ÉME/100 ha MT	5,80	2,54	2,01	3,93	
Eszközérték	1000 Ft/100 ha MT	93 884,81	66 100,38	65 901,53	79 256,16	
ebből: tárgyi eszközök értéke	1000 Ft/100 ha MT	64 627,32	45 901,61	47 620,72	55 324,82	
Termelési szerkezet	Vetésterület összesen	ha/üzem	10,99	55,10	132,65	20,98
	ebből: kalászos gabonafélék	ha/üzem	5,40	23,97	53,79	9,46
	szemeskukorica	ha/üzem	2,65	12,64	33,24	5,07
	olajos, hüvelyes és rostnövények	ha/üzem	1,45	13,13	35,55	4,19
	ebből: napraforgó	ha/üzem	0,99	7,90	18,73	2,48
	burgonya	ha/üzem	0,04	0,20	0,34	0,07
	repce	ha/üzem	0,38	4,56	14,94	1,48
	silókukorica	ha/üzem	0,10	0,81	1,93	0,25
	lucerna	ha/üzem	0,74	2,19	3,32	1,00
	egyéb szántóföldi takarmánynöv.	ha/üzem	0,21	0,50	0,94	0,27
	Parlag terület	ha/üzem	0,27	0,63	0,87	0,33
	Állatállomány	sz.á./EUME	0,84	0,59	0,45	0,67
	Állatállomány	sz.á./100 ha MT	31,57	19,39	16,77	24,40
	ebből: szarvasmarha	sz.á./100 ha MT	12,94	9,11	7,55	10,46
	ebből: tejelő tehén	sz.á./100 ha MT	2,98	2,25	3,28	2,91
	növendék- és hizóállat	sz.á./100 ha MT	9,91	6,76	4,22	7,50
	sertés	sz.á./100 ha MT	6,88	1,97	3,27	4,69
	ebből: hizósertés	sz.á./100 ha MT	4,07	1,05	2,11	2,80
	tenyészkoca	sz.á./100 ha MT	1,32	0,51	0,46	0,88
juh	sz.á./100 ha MT	8,42	6,55	4,11	6,71	
baromfi	sz.á./100 ha MT	1,63	1,44	1,74	1,62	
Hozamok, értékesítési árak	Búza	t/ha	4,77	4,96	4,95	4,88
	Rozs	t/ha	2,27	2,25	2,26	2,26
	Őszi árpa	t/ha	4,58	4,77	4,59	4,63
	Szemeskukorica	t/ha	7,49	8,13	8,32	7,91
	Napraforgó	t/ha	2,69	2,81	2,82	2,77
	Burgonya	t/ha	16,32	28,14	26,76	21,67
	Repce	t/ha	2,15	2,52	2,54	2,45
	Tejhozam	liter/tehén	4 334,80	4 520,31	4 862,20	4 545,57
	Malac (felnevelt)	db/koca	14,25	9,83	14,45	13,70
	Tyúktojás	db/tojó	271,11	270,77	211,78	269,80
	Búza	Ft/kg	33,33	35,48	36,24	34,77
	Rozs	Ft/kg	31,71	30,77	26,64	30,82
	Őszi árpa	Ft/kg	32,82	31,57	32,89	32,49
	Szemeskukorica	Ft/kg	24,19	24,69	25,79	24,90
Napraforgó	Ft/kg	68,52	69,68	73,95	70,95	
Burgonya	Ft/kg	36,44	41,03	36,77	38,16	
Repce	Ft/kg	93,91	98,43	99,50	98,16	
Tehéntej	Ft/l	93,63	76,51	79,18	85,77	
Vágósértés	Ft/kg	297,15	293,47	308,22	299,38	
Tyúktojás	Ft/db	21,43	22,41	19,66	21,50	

Árunövénytermesztés				Állatteny. I.	Állatteny. II.	Ültetvény	Zöldség	Vegyész gazd.
<=5000	>5000-10000	>10000	Összes					
284	227	278	789	101	97	198	82	276
25 778	3 477	2 410	31 665	7 101	3 580	12 696	4 561	21 771
1 743,94	7 358,34	17 420,63	3 553,46	3 168,06	2 807,68	2 480,66	3 720,11	2 265,30
5,79	24,42	57,81	11,79	10,51	9,32	8,23	12,34	7,52
21,64	92,05	209,74	43,69	34,35	3,66	8,69	6,66	22,77
6,13	41,84	106,12	17,66	14,59	1,27	0,89	2,52	6,88
3,60	3,70	3,58	3,61	3,15	0,39	0,97	0,53	2,89
20,84	90,30	206,77	42,62	33,15	3,59	8,02	6,55	21,74
19,86	84,64	194,25	40,25	12,25	2,88	2,44	6,43	13,91
0,95	5,41	11,92	2,28	20,90	0,69	0,14	0,01	7,03
0,02	0,26	0,60	0,09	0,00	0,02	5,44	0,10	0,79
20,37	20,86	21,09	20,75	11,34	18,24	24,55	22,12	15,47
0,11	0,05	0,04	0,07	0,12	0,12	0,15	0,17	0,12
0,66	1,27	2,36	0,86	1,28	1,15	1,27	2,11	0,94
0,56	1,01	1,32	0,67	1,07	0,87	0,75	1,07	0,80
3,19	1,40	1,14	2,02	3,87	32,18	15,79	32,23	4,31
78 301,73	55 006,06	54 883,95	64 234,32	59 328,47	448 733,44	233 702,73	269 861,29	76 706,29
52 248,49	37 603,74	38 947,57	43 929,61	43 147,34	278 835,28	185 868,65	176 184,10	52 086,13
19,54	83,96	193,36	39,84	12,09	2,84	2,22	6,26	13,46
9,89	36,24	79,72	18,10	4,69	1,91	1,35	1,35	6,12
4,55	20,10	49,10	9,65	2,13	0,55	0,58	0,75	3,63
3,22	23,31	56,37	9,47	0,38	0,26	0,18	0,38	1,56
2,06	13,99	29,66	5,47	0,26	0,25	0,09	0,11	1,12
0,10	0,31	0,46	0,15	0,00	0,01	0,01	0,01	0,05
0,96	8,04	23,62	3,46	0,11	0,01	0,07	0,27	0,37
0,21	0,23	1,29	0,30	0,75	0,00	0,00	0,00	0,25
0,68	1,46	2,36	0,90	3,34	0,09	0,03	0,00	1,29
0,30	0,31	1,11	0,36	0,79	0,00	0,02	0,00	0,21
0,32	0,67	0,89	0,40	0,16	0,05	0,19	0,17	0,45
0,38	0,18	0,17	0,26	2,22	1,72	0,00	0,00	1,34
10,47	4,74	4,86	7,06	70,33	447,28	0,28	0,00	46,21
7,07	2,50	2,78	4,42	33,54	0,00	0,00	0,00	19,40
0,11	0,02	0,12	0,09	21,22	0,00	0,00	0,00	2,71
6,96	2,47	2,63	4,32	12,11	0,00	0,00	0,00	16,55
2,08	0,97	0,76	1,34	0,22	214,88	0,21	0,00	12,04
1,33	0,62	0,48	0,85	0,12	134,00	0,13	0,00	6,89
0,45	0,18	0,13	0,27	0,06	36,15	0,04	0,00	2,31
0,93	1,06	1,21	1,06	35,47	0,91	0,03	0,00	10,51
0,04	0,04	0,08	0,05	0,01	229,36	0,00	0,00	1,17
4,80	5,00	4,96	4,91	4,61	4,67	4,60	5,22	4,73
2,63	2,26	2,05	2,51	2,47	3,00	1,91	0,00	1,81
4,52	4,90	4,59	4,65	4,27	5,46	4,27	4,84	4,62
7,71	8,30	8,30	8,07	7,91	8,39	7,78	9,10	7,20
2,75	2,83	2,82	2,80	2,42	3,11	2,53	2,21	2,63
16,17	28,73	28,49	21,99	0,00	7,33	8,57	13,05	21,78
2,14	2,55	2,58	2,47	2,83	3,00	2,43	1,97	2,14
3 628,71	4 274,04	3 322,59	3 516,06	4 674,89	0,00	0,00	0,00	4 142,05
13,85	12,33	14,30	13,69	12,74	16,77	6,89	0,00	12,43
307,74	244,00	0,00	259,09	284,71	273,32	0,00	0,00	264,71
33,25	35,71	36,57	34,91	33,54	35,07	32,57	34,48	33,93
31,39	29,72	26,89	30,50	0,00	39,00	27,99	0,00	32,85
33,46	31,39	32,85	32,60	31,37	30,31	31,56	28,06	32,11
24,42	24,69	26,03	25,12	29,28	32,02	23,52	21,72	23,62
67,39	70,11	74,59	71,11	70,43	68,42	63,03	66,39	70,47
31,93	42,44	35,58	36,60	0,00	30,00	32,91	45,22	44,78
94,31	98,55	99,87	98,45	106,93	100,00	86,82	78,92	96,62
93,22	140,73	91,04	94,57	86,29	0,00	0,00	0,00	82,90
301,90	281,83	308,86	299,62	290,56	307,62	287,51	0,00	295,74
19,76	25,23	0,00	23,93	22,96	21,64	0,00	0,00	21,14

Átlagadatok (az SFH alapján számított) üzemméret és termelési irány szerint
Országos adatok



		Termelési irány ↔	Összes			
		Üzemméret (SFH 1000 Ft) ↔	<=5000	>5000-10000	>10000	Összes
Adat, mutató	Mértékegység					
Üzemszám a mintában		-	610	407	526	1 543
Üzemszám a megfigyelt alapsokaságban		-	70 396	6 732	4 245	81 373
Standard fedezeti hozzájárulás		1000 Ft/üzem	1 688,58	7 254,52	17 700,14	2 984,33
Európai méretegység		EUME/üzem	5,60	24,07	58,74	9,90
Mérleg adatok	Ingatlanok	1000 Ft/ha MT	499,61	322,79	313,84	404,21
	ebből: termőföld	1000 Ft/ha MT	164,96	127,36	122,40	143,75
	ültetvények	1000 Ft/ha MT	44,20	31,86	26,40	36,09
	épületek, építmények	1000 Ft/ha MT	132,43	74,05	83,35	104,61
	Gépek, berendezések, járművek	1000 Ft/ha MT	109,50	111,44	140,61	119,28
	Befektetett pénzügyi eszközök	1000 Ft/ha MT	0,46	0,25	0,13	0,32
	Forgóeszközök	1000 Ft/ha MT	291,26	201,22	181,08	238,00
	ebből: készletek	1000 Ft/ha MT	87,49	76,41	83,23	83,73
	ebből: állatok	1000 Ft/ha MT	20,64	12,33	11,64	16,08
	mezei leltár	1000 Ft/ha MT	25,94	28,82	34,21	29,07
	követelések, értékpapírok, pénzeszk.	1000 Ft/ha MT	203,76	124,82	97,85	154,27
	Eszközérték összesen	1000 Ft/üzem	13 972,24	48 433,06	102 720,73	21 453,00
	Eszközérték összesen	1000 Ft/EUME	2 493,50	2 011,85	1 748,82	2 166,23
	Eszközérték összesen	1000 Ft/ha MT	938,85	661,00	659,02	792,56
Befektetések	Saját tőke	1000 Ft/ha MT	797,60	507,84	492,69	641,11
	Céltartalékok	1000 Ft/ha MT	0,00	0,00	0,00	0,00
	Kötelezettségek	1000 Ft/ha MT	141,25	153,17	166,32	151,45
	ebből: hosszú lejáratú kötelezettségek	1000 Ft/ha MT	25,32	44,21	64,14	41,21
	ebből: beruházási és fejl. hitelek	1000 Ft/ha MT	16,00	20,40	37,84	23,55
	rövid lejáratú kötelezettségek	1000 Ft/ha MT	53,08	54,08	61,45	55,82
	ebből: szállítók	1000 Ft/ha MT	4,38	4,72	4,30	4,43
	röv. lej. hitelek és kölcsönök	1000 Ft/ha MT	2,26	2,04	5,40	3,15
	Bruttó beruházás	1000 Ft/üzem	459,68	3 004,19	9 058,19	1 118,75
	Bruttó beruházás	1000 Ft/EUME	82,03	124,79	154,22	112,97
Bruttó beruházás	1000 Ft/ha MT	30,89	41,00	58,11	41,33	
ebből: ingatlanok	1000 Ft/ha MT	9,60	11,91	13,70	11,35	
gépek, berendezések, járművek	1000 Ft/ha MT	14,82	22,25	38,27	23,53	
tenyészállatok	1000 Ft/ha MT	4,65	4,90	3,03	4,22	
befejezetlen beruházások	1000 Ft/ha MT	0,99	1,12	2,18	1,38	
Beruházási támogatások	1000 Ft/ha MT	1,30	1,47	5,17	2,50	
Készletváltozás	1000 Ft/ha MT	5,54	19,48	27,76	15,34	
ebből: állatok készletérték változása	1000 Ft/ha MT	0,35	1,59	2,46	1,26	
anyagkészletek változása	1000 Ft/ha MT	5,19	17,89	25,30	14,08	
Nettó beruházás	1000 Ft/üzem	-341,31	46,19	2 622,95	-154,62	
Nettó beruházás	1000 Ft/EUME	-60,91	1,92	44,66	-15,61	
Nettó beruházás	1000 Ft/ha MT	-22,93	0,63	16,83	-5,71	
Nettó kötelezettségek	1000 Ft/ha MT	-62,52	28,35	68,47	-2,82	
Eredménykimutatás	Értékesítés nettó árbevétele a mg.-ban	1000 Ft/üzem	3 771,78	15 892,34	38 393,61	6 580,65
	Értékesítés nettó árbevétele a mg.-ban	1000 Ft/EUME	673,12	660,15	653,65	664,48
	Értékesítés nettó árbevétele a mg.-ban	1000 Ft/ha MT	253,44	216,90	246,32	243,12
	ebből: szántóföldi növ.term., gyepgazd.	1000 Ft/ha MT	95,27	117,11	137,60	112,88
	ebből: kalászos gabonafélék	1000 Ft/ha MT	37,94	40,78	44,92	40,67
	szemeskukorica	1000 Ft/ha MT	22,70	27,55	35,50	27,63
	olajos, hüvelyes és rostonöv.	1000 Ft/ha MT	17,13	35,64	47,61	30,43
	ebből: napraforgó	1000 Ft/ha MT	11,48	18,91	22,24	16,38
	burgonya	1000 Ft/ha MT	1,48	3,36	1,70	1,97
	repece	1000 Ft/ha MT	4,95	15,43	23,82	12,96
	állattenyésztés	1000 Ft/ha MT	83,25	46,32	60,49	68,14
	ebből: szarvasmarha	1000 Ft/ha MT	14,18	7,06	5,25	9,90
	tej, tejtermékek	1000 Ft/ha MT	12,03	7,82	12,29	11,16
	sertés	1000 Ft/ha MT	23,31	6,62	11,29	15,96
	baromfi, tojás	1000 Ft/ha MT	23,60	18,86	27,33	23,66
	kertészet	1000 Ft/ha MT	34,44	25,68	20,87	28,40
	gyümölcsstermelés	1000 Ft/ha MT	13,65	9,96	8,19	11,18
	szőlő- és bortermelés	1000 Ft/ha MT	19,65	9,36	8,65	14,04
	mezőgazdasági szolgáltatások	1000 Ft/ha MT	2,42	6,17	7,85	4,89
	erdő- és vadgazdálkodás	1000 Ft/ha MT	0,88	0,21	0,04	0,48

Árunövénytermesztés				Állatteny. I.	Állatteny. II.	Ültetvény	Zöldség	Vegyész gazd.
<=5000	>5000-10000	>10000	Összes					
284	227	278	789	101	97	198	82	276
25 778	3 477	2 410	31 665	7 101	3 580	12 696	4 561	21 771
1 743,94	7 358,34	17 420,63	3 553,46	3 168,06	2 807,68	2 480,66	3 720,11	2 265,30
5,79	24,42	57,81	11,79	10,51	9,32	8,23	12,34	7,52
397,80	249,93	235,49	303,46	298,41	2 317,72	1 534,07	1 247,86	395,76
166,05	124,06	115,60	137,65	110,23	276,68	305,66	264,07	131,77
2,21	2,13	2,22	2,19	0,00	3,68	640,87	6,24	23,30
58,28	35,07	41,96	46,85	120,44	1 805,60	335,00	799,43	121,84
107,15	120,00	144,65	123,98	55,26	317,64	228,17	477,50	86,31
0,06	0,04	0,15	0,09	0,00	0,07	5,42	0,01	0,05
260,41	173,98	158,80	202,78	154,74	1 698,76	472,92	936,76	245,53
67,07	66,31	71,77	68,63	82,25	630,79	133,06	111,42	100,32
10,90	4,69	3,79	6,83	26,38	355,85	0,23	0,00	32,51
32,19	37,55	37,52	35,41	11,81	29,16	11,89	76,81	20,26
193,34	107,67	87,03	134,15	72,50	1 067,98	339,86	825,34	145,21
16 316,37	49 670,30	113 484,46	27 373,50	19 670,35	16 108,14	18 748,47	17 665,04	16 672,92
2 819,43	2 034,13	1 963,07	2 321,37	1 871,05	1 728,87	2 277,44	1 430,95	2 217,97
783,02	550,06	548,84	642,34	593,28	4 487,33	2 337,03	2 698,61	767,06
665,37	409,17	413,62	512,80	482,43	2 985,27	1 950,53	1 917,92	659,90
0,00	0,00	0,00	0,00	0,00	0,00	0,00	0,00	0,00
117,64	140,89	135,21	129,54	110,85	1 502,06	386,50	780,69	107,16
25,03	47,84	56,88	42,10	13,76	340,53	91,68	232,53	21,27
18,50	22,11	30,27	23,68	8,13	213,43	52,77	136,18	12,27
44,88	49,54	52,14	48,64	37,68	470,19	110,56	410,09	39,93
1,64	3,99	3,12	2,73	6,45	155,76	6,14	11,76	3,34
1,74	1,55	3,29	2,27	5,67	44,73	6,32	12,13	2,05
531,57	2 797,62	10 501,46	1 539,12	1 154,03	882,84	1 029,29	691,63	676,27
91,85	114,57	181,66	130,52	109,77	94,75	125,03	56,03	89,96
25,51	30,98	50,79	36,12	34,81	245,94	128,30	105,66	31,11
6,54	5,40	9,02	7,19	7,91	120,47	61,58	48,58	8,81
17,14	23,97	39,54	27,00	11,57	15,59	49,52	52,48	12,36
0,57	0,84	1,04	0,81	14,31	89,49	0,00	0,00	7,78
0,24	0,13	0,71	0,39	0,40	15,21	15,90	0,20	1,25
0,19	0,55	3,99	1,67	0,15	27,07	18,46	1,66	1,97
2,66	19,83	28,05	16,03	13,58	172,75	20,04	14,26	9,02
-1,60	-1,65	0,56	-0,82	2,46	142,31	-0,39	0,00	3,20
4,26	21,48	27,49	16,85	11,13	30,44	20,43	14,26	5,82
-118,08	20,79	3 827,61	197,44	-65,11	-91,67	-525,85	-517,02	-413,79
-20,40	0,85	66,21	16,74	-6,19	-9,84	-63,88	-41,88	-55,05
-5,67	0,23	18,51	4,63	-1,96	-25,54	-65,55	-78,98	-19,04
-75,70	33,22	48,18	-4,61	38,36	434,08	46,64	-44,65	-38,05
3 858,90	16 436,37	38 304,80	7 861,38	4 844,16	15 688,80	4 407,70	10 792,88	4 171,42
666,81	673,11	666,60	666,67	460,78	1 683,86	535,42	874,27	554,92
185,19	182,02	185,25	184,47	146,11	4 370,51	549,43	1 648,78	191,91
148,62	162,34	163,63	157,36	8,81	47,68	39,21	76,23	57,75
61,50	55,81	53,32	57,16	3,48	16,03	17,91	33,17	18,20
34,25	38,65	41,99	38,13	2,01	10,19	12,74	22,40	14,45
26,61	51,75	57,42	43,84	2,19	15,72	3,76	8,83	13,76
16,67	27,40	26,54	22,81	1,22	14,79	1,86	2,49	9,62
1,85	3,95	1,81	2,33	0,00	0,44	1,34	5,56	1,88
9,00	22,36	28,87	19,44	0,98	0,93	1,76	6,34	3,61
20,72	7,88	7,97	13,02	133,31	4 250,44	0,77	0,00	98,12
11,16	4,12	3,00	6,51	16,13	0,00	0,00	0,00	19,51
1,71	0,13	0,27	0,81	81,56	0,00	0,00	0,00	9,06
6,67	3,26	2,79	4,45	0,66	748,62	0,90	0,00	40,77
0,69	0,59	0,93	0,76	0,12	3 404,62	0,00	0,00	15,45
10,31	1,37	0,22	4,50	0,00	7,54	29,00	1 550,86	15,05
0,15	1,44	0,52	0,59	0,00	2,00	189,44	6,47	9,14
0,37	0,27	1,16	0,64	0,00	0,37	269,78	1,53	5,36
3,32	7,22	9,12	6,37	0,53	0,13	12,30	9,95	1,06
0,00	0,34	0,05	0,10	0,00	0,00	0,00	0,00	1,94

		Termelési irány ⇔	Összes			
		Üzemméret (SFH 1000 Ft) ⇔	<=5000	>5000-10000	>10000	Összes
Adat, mutató	Mértékegység					
Üzemszám a mintában	-		610	407	526	1 543
Üzemszám a megfigyelt alapsokaságban	-		70 396	6 732	4 245	81 373
Standard fedezeti hozzájárulás	1000 Ft/üzem		1 688,58	7 254,52	17 700,14	2 984,33
Európai méretegység	EUME/üzem		5,60	24,07	58,74	9,90
Eredménykimutatás	Egyéb bevételek	1000 Ft/ha MT	90,09	68,50	69,03	78,93
	ebből: agrártámogatások	1000 Ft/ha MT	56,89	56,77	60,05	57,81
	Aktivált saját teljesítmények	1000 Ft/ha MT	10,94	21,16	22,14	16,60
	ebből: saját előállítású eszközök állományvált.	1000 Ft/ha MT	1,94	2,16	1,92	1,98
	saját term. készletek állományváltozása	1000 Ft/ha MT	6,72	15,51	18,25	12,15
	Bruttó termelési érték a mg-ban	1000 Ft/ha MT	354,47	306,56	337,49	338,64
	Anyagköltség (vásárolt anyagok)	1000 Ft/ha MT	141,03	123,06	146,06	138,51
	ebből: növénytermesztés	1000 Ft/ha MT	55,32	56,70	65,60	58,72
	ebből: vetőmag, szaporítóanyag	1000 Ft/ha MT	18,33	16,87	17,59	17,78
	műtrágyák	1000 Ft/ha MT	18,43	22,68	29,65	22,75
	növényvédőszer	1000 Ft/ha MT	16,18	14,40	17,09	16,06
	állattenyésztés	1000 Ft/ha MT	42,91	28,78	38,42	38,40
	ebből: állatvásárlás	1000 Ft/ha MT	7,73	5,32	8,15	7,32
	takarmányvásárlás	1000 Ft/ha MT	31,63	21,43	28,33	28,36
	egyéb anyagköltség	1000 Ft/ha MT	42,74	37,51	41,96	41,33
	ebből: fűtőanyag, áram, víz	1000 Ft/ha MT	9,29	5,49	4,94	7,13
	hajtó- és kenőanyag	1000 Ft/ha MT	24,63	24,46	27,99	25,60
	Személyi jellegű ráfordítások	1000 Ft/ha MT	28,78	23,27	23,32	25,91
	ebből: bérköltség	1000 Ft/ha MT	21,97	17,56	17,73	19,71
	személyi jellegű egyéb kifizetések	1000 Ft/ha MT	0,02	0,01	0,03	0,02
	Értécsökkenési leírás	1000 Ft/ha MT	40,66	33,65	35,21	37,46
	ebből: épületek, építmények	1000 Ft/ha MT	5,39	2,79	3,34	4,19
	gépek, berendezések, járművek	1000 Ft/ha MT	23,15	23,81	26,24	24,23
	Egyéb költségek	1000 Ft/ha MT	47,72	33,35	33,75	40,30
	ebből: földbérleti díjak	1000 Ft/ha MT	3,36	6,84	9,45	5,97
	bérvállalkozók díja	1000 Ft/ha MT	21,62	11,51	8,98	15,56
	bankköltségek	1000 Ft/ha MT	0,95	0,66	0,54	0,76
	biztosítási díjak	1000 Ft/ha MT	3,35	2,12	2,23	2,74
	Üzemi költségek a mg.-ban összesen	1000 Ft/EUME	793,98	698,63	663,40	734,40
	Üzemi költségek a mg.-ban összesen	1000 Ft/ha MT	298,95	229,54	249,99	268,70
Bruttó hozzáadott érték	1000 Ft/ha MT	144,03	145,67	162,52	149,95	
Nettó hozzáadott érték	1000 Ft/EUME	274,53	340,94	337,84	307,47	
Nettó hozzáadott érték	1000 Ft/ha MT	103,37	112,02	127,31	112,50	
Üzemi tevékenység eredménye a mg.-ban	1000 Ft/üzem	826,25	5 643,62	13 638,21	1 893,16	
Üzemi tevékenység eredménye a mg.-ban	1000 Ft/EUME	147,45	234,43	232,19	191,16	
Üzemi tevékenység eredménye a mg.-ban	1000 Ft/ha MT	55,52	77,02	87,50	69,94	
Pénzügyi műveletek eredménye	1000 Ft/ha MT	-0,60	-3,78	-6,34	-3,04	
Szokásos vállalkozási eredmény	1000 Ft/EUME	145,85	222,94	215,37	182,86	
Szokásos vállalkozási eredmény	1000 Ft/ha MT	54,91	73,25	81,16	66,90	
Rendkívüli eredmény	1000 Ft/ha MT	0,29	0,20	0,04	0,20	
Adózás előtti eredmény	1000 Ft/üzem	821,61	5 381,95	12 656,53	1 816,29	
Adózás előtti eredmény	1000 Ft/EUME	146,63	223,56	215,48	183,40	
Adózás előtti eredmény	1000 Ft/ha MT	55,21	73,45	81,20	67,10	
Adózás előtti eredmény	1000 Ft/ÉME	952,54	2 897,85	4 045,76	1 708,58	
Adózott eredmény	1000 Ft/ha MT	52,33	68,34	75,70	62,94	
Mérleg szerinti eredmény	1000 Ft/ha MT	2,07	20,51	23,96	12,78	
Gazdaságosság, jövedelmezőség, likviditás	Termelésiérték-arányos jövedelmezőség	%	15,57	23,96	24,06	19,82
	Össztőke jövedelmezősége	%	6,11	11,82	13,36	8,99
	Saját tőke jövedelmezősége	%	6,92	14,46	16,48	10,47
	Munka-jövedelmezőség	1000 Ft/ÉME	1 331,89	3 590,65	4 930,68	2 210,85
	Cash-flow	1000 Ft/üzem	635,87	3 969,01	9 223,87	1 359,64
	A befektetések fedezettsége	%	138,33	132,12	101,83	121,53
	Likviditási gyorsráta	-	3,84	2,31	1,59	2,76
	Likviditási ráta	-	5,49	3,72	2,95	4,26
	Saját tőke aránya	%	84,96	76,83	74,76	80,89
	Tőkeellátottság	%	123,16	110,45	103,09	115,61
	Dinamikus eladósodottsági mutató	év	-1,46	0,52	1,16	-0,06

Árunövénytermesztés				Állatteny. I.	Állatteny. II.	Ültetvény	Zöldség	Vegyész gazd.
<=5000	>5000-10000	>10000	Összes					
284	227	278	789	101	97	198	82	276
25 778	3 477	2 410	31 665	7 101	3 580	12 696	4 561	21 771
1 743,94	7 358,34	17 420,63	3 553,46	3 168,06	2 807,68	2 480,66	3 720,11	2 265,30
5,79	24,42	57,81	11,79	10,51	9,32	8,23	12,34	7,52
80,02	65,82	65,92	71,51	69,09	208,82	118,29	169,04	87,29
56,88	55,24	57,62	56,77	59,63	118,02	68,61	88,32	53,98
5,78	17,88	21,42	14,37	24,91	153,06	-5,64	11,48	20,21
0,37	0,68	0,48	0,48	8,18	11,48	0,00	0,00	3,47
4,41	14,87	19,32	12,35	13,04	117,91	-9,23	8,56	13,09
270,99	265,71	272,58	270,35	240,11	4 732,39	662,07	1 829,30	299,41
100,03	97,77	105,77	101,62	91,49	3 613,87	215,25	720,59	119,50
56,14	59,54	64,29	59,94	10,66	39,33	131,50	507,49	35,69
19,55	17,47	16,48	17,93	4,16	14,10	14,08	229,33	11,68
22,26	27,47	31,63	26,93	4,24	17,54	22,75	134,13	13,18
13,12	14,13	15,85	14,36	1,97	7,05	79,98	87,27	9,88
8,60	4,15	3,77	5,79	50,83	3 340,57	0,41	0,00	46,14
3,51	0,87	0,92	1,94	0,62	768,15	0,07	0,00	7,36
4,49	2,86	2,51	3,38	41,67	2 492,56	0,31	0,00	33,86
35,26	33,97	37,64	35,84	30,00	233,95	82,91	213,11	37,62
4,28	1,59	2,21	2,89	8,49	168,87	10,84	100,58	7,46
23,40	25,36	27,77	25,47	15,11	41,35	46,44	80,48	22,82
16,55	12,89	13,92	14,73	19,33	272,30	97,36	268,10	23,71
12,37	9,48	10,28	10,92	14,37	205,84	77,44	209,84	17,93
0,00	0,00	0,01	0,00	0,03	0,22	0,05	0,00	0,05
27,37	27,69	29,11	28,08	28,62	253,33	131,43	173,10	33,93
2,70	1,21	1,40	1,87	3,51	56,46	11,55	63,83	4,37
20,51	24,88	26,23	23,64	12,41	77,65	52,38	97,59	19,65
47,26	34,77	32,11	38,76	30,79	158,87	73,01	130,61	33,48
4,41	8,11	10,72	7,60	3,07	2,57	1,30	9,79	3,61
23,77	12,53	7,51	15,15	12,85	33,84	29,63	41,99	12,87
0,62	0,55	0,50	0,56	0,61	4,78	2,28	4,05	0,76
2,60	1,72	2,05	2,19	2,24	16,88	8,16	11,99	2,40
778,46	691,88	682,81	723,09	605,06	1 754,32	580,66	726,48	712,26
216,20	187,10	190,90	200,08	191,86	4 553,39	595,85	1 370,05	246,33
108,96	131,00	141,25	126,01	103,24	770,60	372,01	937,40	127,13
293,80	382,05	401,11	353,90	235,33	199,29	234,45	405,28	269,49
81,59	103,31	112,14	97,93	74,62	517,28	240,58	764,31	93,20
1 141,77	7 099,15	16 889,88	2 994,39	1 599,83	642,54	531,25	3 006,21	1 153,84
197,30	290,73	292,16	253,93	152,18	68,96	64,53	243,52	153,49
54,79	78,62	81,68	70,27	48,25	179,00	66,22	459,25	53,08
-0,24	-4,32	-5,71	-3,21	-1,76	-36,54	-5,21	-21,25	-0,65
196,42	274,75	271,74	242,33	146,62	54,88	59,45	232,25	151,61
54,55	74,30	75,97	67,06	46,49	142,45	61,01	438,00	52,43
0,42	0,00	-0,03	0,16	-0,01	0,00	0,29	0,00	0,41
1 145,45	6 708,87	15 704,01	2 864,28	1 541,19	511,36	491,76	2 867,14	1 148,62
197,93	274,75	271,65	242,90	146,60	54,88	59,74	232,25	152,80
54,97	74,30	75,95	67,21	46,48	142,45	61,30	438,00	52,84
1 723,71	5 306,19	6 696,25	3 337,19	1 201,99	442,87	388,17	1 359,93	1 226,53
52,72	69,87	72,16	63,89	42,63	119,22	52,01	406,66	49,45
5,44	22,16	25,00	16,55	15,07	-74,13	-28,04	62,43	8,87
20,28	27,96	27,86	24,86	19,36	3,01	9,26	23,94	17,65
7,29	14,45	14,94	11,13	8,19	4,02	2,93	17,17	7,12
8,26	18,16	18,36	13,11	9,64	4,77	3,14	22,84	8,01
2 111,54	5 982,99	7 603,45	3 879,76	1 574,31	1 083,51	878,86	2 011,44	1 643,81
683,64	4 501,11	11 188,41	1 902,26	1 448,61	643,27	829,40	1 541,75	930,27
128,61	160,89	106,54	123,59	125,53	72,86	80,58	222,92	137,56
4,31	2,17	1,67	2,76	1,92	2,27	3,07	2,01	3,64
5,80	3,51	3,05	4,17	4,11	3,61	4,28	2,28	6,15
84,98	74,39	75,36	79,83	81,32	66,53	83,46	71,07	86,03
127,32	108,80	106,05	116,66	110,01	107,05	104,64	108,86	126,53
-2,31	0,67	0,89	-0,10	0,88	2,42	0,45	-0,19	-0,89

Átlagadatok (az MT alapján számított) üzemméret és termelési irány szerint
Országos adatok Egyéni gazdaságok



Termelési irány ↔		Összesen						
Üzemméret (MT ha) ↔		<15	15-<40	40-<100	≥100	összes		
Adat, mutató	Mértékegység							
Üzemszám a mintában	-	319	340	395	489	1 543		
Üzemszám a megfigyelt alapsokaságban	-	46 074	22 494	7 945	4 861	81 373		
Standard fedezeti hozzájárulás	1000 Ft/üzem	1 550,20	2 482,32	5 926,91	14 092,07	2 984,33		
Európai méretegység	EUME/üzem	5,14	8,24	19,67	46,76	9,90		
Eszközellátottság	Összes terület	ha/üzem	7,17	24,40	64,31	182,40	27,98	
	ebből: bérelt terület	ha/üzem	1,04	6,81	24,12	92,01	10,32	
	Mezőgazdasági terület (MT)	ha/EUME	1,31	2,85	3,15	3,84	2,73	
	Mezőgazdasági terület (MT)	ha/üzem	6,73	23,49	61,94	179,41	27,07	
	ebből: szántó	ha/üzem	5,30	17,76	49,71	143,22	21,32	
	gyep	ha/üzem	0,36	4,62	11,07	34,87	4,64	
	szőlő, gyümölcsös	ha/üzem	1,07	1,10	1,16	1,32	1,10	
	MT átlagos aranykorona értéke	AK/ha	20,28	17,63	18,96	18,86	18,79	
	Munkaerőállomány	ÉME/EUME	0,19	0,11	0,07	0,05	0,11	
	Munkaerőállomány	ÉME/üzem	0,97	0,93	1,33	2,19	1,06	
	ebből: családtagok	csÉME/üzem	0,71	0,74	1,02	1,28	0,78	
	Munkaerőállomány	ÉME/100 ha MT	14,35	3,94	2,15	1,22	3,93	
	Eszközérték	1000 Ft/100 ha MT	170 820,17	82 124,99	66 544,64	52 131,37	79 256,16	
	ebből: tárgyi eszközök értéke	1000 Ft/100 ha MT	116 342,44	57 782,28	45 908,41	37 452,06	55 324,82	
Termelési szerkezet	Vetésterület összesen	ha/üzem	5,16	17,32	49,06	142,00	20,98	
	ebből: kalászos gabonafélék	ha/üzem	2,45	8,63	21,34	60,28	9,46	
	szemeskukorica	ha/üzem	1,47	3,94	12,90	31,62	5,07	
	olajos, hüvelyes és rostnövények	ha/üzem	0,39	2,39	9,80	39,43	4,19	
	ebből: napraforgó	ha/üzem	0,38	1,66	5,91	20,68	2,48	
	burgonya	ha/üzem	0,04	0,10	0,09	0,18	0,07	
	repce	ha/üzem	0,01	0,54	3,26	16,82	1,48	
	silókukorica	ha/üzem	0,00	0,21	0,77	1,95	0,25	
	lucerna	ha/üzem	0,33	1,21	2,15	4,41	1,00	
	egyéb szántóföldi takarmánynöv.	ha/üzem	0,04	0,41	0,64	1,11	0,27	
	Parlag terület	ha/üzem	0,13	0,44	0,65	1,21	0,33	
	Állatállomány	sz.á./EUME	0,64	0,76	0,71	0,58	0,67	
	Állatállomány	sz.á./100 ha MT	49,16	26,81	22,65	15,12	24,40	
	ebből: szarvasmarha	sz.á./100 ha MT	15,96	12,01	10,81	7,37	10,46	
	ebből: tejelő tehén	sz.á./100 ha MT	6,02	2,40	3,84	1,58	2,91	
	növendék- és hizóállat	sz.á./100 ha MT	9,95	9,59	6,89	5,70	7,50	
	sertés	sz.á./100 ha MT	17,26	4,96	3,38	0,80	4,69	
	ebből: hizósertés	sz.á./100 ha MT	10,37	2,88	2,03	0,50	2,80	
	tenyészkoca	sz.á./100 ha MT	3,29	0,90	0,65	0,14	0,88	
	juh	sz.á./100 ha MT	3,14	7,79	7,72	6,75	6,71	
	baromfi	sz.á./100 ha MT	9,21	0,67	0,54	0,12	1,62	
	Hozamok, értékesítési árak	Búza	t/ha	4,81	4,67	5,07	4,91	4,88
		Rozs	t/ha	1,74	2,34	2,56	2,21	2,26
Őszi árpa		t/ha	4,92	4,33	4,72	4,66	4,63	
Szemeskukorica		t/ha	7,37	7,61	8,06	8,21	7,91	
Napraforgó		t/ha	2,48	2,72	2,88	2,79	2,77	
Burgonya		t/ha	17,36	21,28	28,55	26,46	21,67	
Repce		t/ha	1,71	2,08	2,40	2,52	2,45	
Tejhozam		liter/tehén	4 535,24	3 998,88	4 516,11	5 101,42	4 545,57	
Malac (felnevelt)		db/koca	14,26	13,96	11,11	14,87	13,70	
Tyúktojás		db/tojó	264,79	285,04	259,54	0,00	269,80	
Búza		Ft/kg	32,60	32,48	35,48	36,15	34,77	
Rozs		Ft/kg	35,38	32,68	29,82	26,13	30,82	
Őszi árpa		Ft/kg	33,96	31,53	32,75	32,40	32,49	
Szemeskukorica		Ft/kg	23,59	23,92	24,88	25,80	24,90	
Napraforgó		Ft/kg	63,52	71,50	69,97	72,49	70,95	
Burgonya		Ft/kg	39,39	37,64	37,01	39,03	38,16	
Repce		Ft/kg	103,75	92,26	97,23	99,08	98,16	
Tehéntej	Ft/l	96,35	86,73	77,80	81,51	85,77		
Vágósertés	Ft/kg	297,29	298,81	298,54	318,31	299,38		
Tyúktojás	Ft/db	21,83	20,42	22,99	0,00	21,50		

Árunövénytermesztés					Állattenyésztés				
<15	15-<40	40-<100	>=100	összes	<15	15-<40	40-<100	>=100	összes
45	146	247	351	789	87	34	50	44	215
10 971	11 954	5 196	3 545	31 665	8 628	3 421	1 134	597	13 780
1 122,18	1 896,31	5 129,83	14 356,11	3 553,46	1 873,58	2 270,87	7 477,15	10 474,55	2 805,88
3,72	6,29	17,02	47,64	11,79	6,22	7,54	24,81	34,76	9,31
10,47	23,40	63,64	185,65	43,69	5,47	28,88	65,44	168,69	23,29
1,25	7,23	24,54	93,56	17,66	1,44	7,85	25,23	99,01	9,22
2,72	3,60	3,62	3,83	3,61	0,78	3,71	2,53	4,82	2,41
10,13	22,67	61,71	182,41	42,62	4,85	27,95	62,87	167,60	22,41
10,12	21,65	58,54	169,40	40,25	3,87	10,44	25,57	40,88	8,89
0,01	0,97	3,05	12,56	2,28	0,91	17,35	37,21	126,72	13,43
0,00	0,06	0,12	0,45	0,09	0,07	0,15	0,09	0,00	0,09
21,59	20,05	21,15	20,69	20,75	16,01	10,55	13,18	10,82	11,98
0,18	0,10	0,06	0,04	0,07	0,15	0,15	0,08	0,07	0,12
0,69	0,64	0,98	1,97	0,86	0,96	1,10	1,99	2,43	1,14
0,50	0,57	0,86	1,24	0,67	0,83	0,99	1,54	1,38	0,95
6,78	2,81	1,58	1,08	2,02	19,70	3,93	3,17	1,45	5,09
113 806,99	74 719,70	61 435,51	52 704,15	64 234,32	200 249,32	57 442,58	82 297,31	40 952,31	77 178,87
73 932,83	49 643,12	41 211,60	37 724,06	43 929,61	122 707,59	42 836,48	57 902,40	28 704,01	52 552,78
10,10	21,25	57,75	168,33	39,84	3,86	9,58	25,20	40,84	8,64
4,66	11,19	25,44	72,23	18,10	2,07	4,48	8,92	12,75	3,69
3,24	4,52	15,25	38,52	9,65	0,94	1,37	5,80	6,83	1,70
1,24	3,36	13,33	49,89	9,47	0,06	0,14	1,04	2,66	0,27
1,18	2,16	8,09	26,11	5,47	0,05	0,14	0,63	2,08	0,21
0,13	0,15	0,12	0,23	0,15	0,00	0,01	0,00	0,00	0,00
0,06	0,95	4,29	21,23	3,46	0,00	0,00	0,41	0,50	0,06
0,00	0,30	0,47	0,95	0,30	0,00	0,11	2,28	4,77	0,42
0,13	0,87	1,46	2,54	0,90	0,57	3,25	5,13	11,56	2,09
0,00	0,54	0,30	0,94	0,36	0,22	0,21	2,03	2,10	0,45
0,02	0,40	0,78	1,07	0,40	0,01	0,86	0,37	0,04	0,25
0,24	0,46	0,23	0,18	0,26	1,96	2,16	2,16	2,81	2,18
8,81	12,71	6,46	4,70	7,06	251,27	58,24	85,33	58,32	90,66
4,52	8,85	3,56	2,98	4,42	74,74	20,09	41,46	29,28	35,40
0,00	0,15	0,08	0,09	0,09	39,46	11,10	23,42	9,52	17,27
4,52	8,71	3,48	2,85	4,32	35,28	8,99	17,75	19,37	17,94
4,28	2,15	1,25	0,53	1,34	67,08	3,32	12,14	0,39	13,04
2,85	1,34	0,80	0,34	0,85	41,32	1,67	7,67	0,06	7,90
0,94	0,47	0,24	0,09	0,27	11,97	1,00	1,96	0,27	2,47
0,00	1,11	1,40	1,06	1,06	23,31	31,10	29,74	28,38	28,85
0,00	0,01	0,09	0,06	0,05	64,39	1,73	1,39	0,17	9,63
4,92	4,65	5,10	4,93	4,91	3,78	4,96	4,80	4,37	4,44
2,60	2,51	2,82	2,12	2,51	1,63	2,40	2,43	2,57	2,07
5,11	4,14	4,83	4,67	4,65	4,98	4,28	3,92	3,94	4,40
7,90	7,72	8,09	8,25	8,07	7,38	5,82	7,93	8,51	7,42
2,48	2,80	2,88	2,81	2,80	3,45	1,39	2,85	2,47	2,54
15,85	22,43	28,18	26,78	21,99	0,00	7,33	0,00	0,00	7,33
1,63	2,05	2,40	2,56	2,47	3,00	0,00	3,31	2,10	2,84
0,00	3 792,76	3 536,23	3 322,59	3 516,06	4 522,20	3 981,53	4 550,37	5 373,63	4 575,52
13,64	13,98	11,68	15,98	13,69	15,87	11,94	10,70	9,38	14,20
0,00	309,56	244,76	0,00	259,09	273,76	273,95	284,71	0,00	273,83
32,05	32,18	35,90	36,32	34,91	36,55	37,80	30,98	31,90	34,24
32,84	32,54	29,74	25,75	30,50	39,00	0,00	0,00	0,00	39,00
34,49	32,91	32,65	32,33	32,60	30,31	36,00	32,22	29,12	31,73
23,68	24,11	24,86	25,99	25,12	38,65	41,11	25,96	23,60	32,03
62,03	70,08	70,15	73,10	71,11	61,58	95,36	75,17	66,87	69,54
35,19	36,83	35,77	38,19	36,60	0,00	30,00	0,00	0,00	30,00
104,19	92,06	97,47	99,40	98,45	100,00	0,00	110,00	99,41	106,56
0,00	101,02	92,83	91,04	94,57	95,23	86,95	76,30	82,60	85,40
298,37	304,66	283,22	311,70	299,62	295,34	318,34	310,49	340,42	300,53
0,00	19,74	25,12	0,00	23,93	21,85	19,81	22,96	0,00	21,62

Termelési irány ⇔		Összesen					
Üzemméret (MT ha) ⇔		<15	15-<40	40-<100	≥100	összes	
Adat, mutató	Mértékegység						
Üzemszám a mintában	-	319	340	395	489	1 543	
Üzemszám a megfigyelt alapsokaságban	-	46 074	22 494	7 945	4 861	81 373	
Standard fedezeti hozzájárulás	1000 Ft/üzem	1 550,20	2 482,32	5 926,91	14 092,07	2 984,33	
Európai méretegység	EUME/üzem	5,14	8,24	19,67	46,76	9,90	
Mérleg adatok	Ingatlanok	1000 Ft/ha MT	896,29	455,45	343,32	232,54	404,21
	ebből: termőföld	1000 Ft/ha MT	224,60	165,08	139,24	104,62	143,75
	ültetvények	1000 Ft/ha MT	135,36	50,08	13,10	5,29	36,09
	épületek, építmények	1000 Ft/ha MT	323,91	88,31	75,46	52,96	104,61
	Gépek, berendezések, járművek	1000 Ft/ha MT	205,25	92,54	89,99	121,45	119,28
	Befektetett pénzügyi eszközök	1000 Ft/ha MT	1,79	0,04	0,06	0,11	0,32
	Forgóeszközök	1000 Ft/ha MT	541,97	242,38	205,17	145,78	238,00
	ebből: készletek	1000 Ft/ha MT	139,97	83,61	75,66	68,36	83,73
	ebből: állatok	1000 Ft/ha MT	35,98	18,85	12,96	9,08	16,08
	mezzei leltár	1000 Ft/ha MT	32,66	24,18	28,35	31,15	29,07
	követelések, értékpapírok, pénzeszk.	1000 Ft/ha MT	401,99	158,78	129,51	77,41	154,27
	Eszközérték összesen	1000 Ft/üzem	11 496,92	19 289,56	41 220,96	93 528,11	21 453,00
	Eszközérték összesen	1000 Ft/EUME	2 234,92	2 341,65	2 095,82	2 000,00	2 166,23
	Eszközérték összesen	1000 Ft/ha MT	1 708,20	821,25	665,45	521,31	792,56
	Befektetések	Saját tőke	1000 Ft/ha MT	1 402,76	705,27	535,14	391,21
Céltartalékok		1000 Ft/ha MT	0,00	0,00	0,00	0,00	0,00
Kötelezettségek		1000 Ft/ha MT	305,44	115,99	130,31	130,11	151,45
ebből: hosszú lejáratú kötelezettségek		1000 Ft/ha MT	64,40	19,89	32,31	50,90	41,21
ebből: beruházási és fejl. hitelek		1000 Ft/ha MT	40,57	12,28	20,58	25,99	23,55
rövid lejáratú kötelezettségek		1000 Ft/ha MT	115,26	43,29	48,07	46,65	55,82
ebből: szállítók		1000 Ft/ha MT	9,23	3,99	3,34	3,61	4,43
röv. lej. hitelek és kölcsönök		1000 Ft/ha MT	5,30	1,77	3,19	3,21	3,15
Bruttó beruházás		1000 Ft/üzem	360,33	660,32	2 488,62	8 190,33	1 118,75
Bruttó beruházás		1000 Ft/EUME	70,04	80,16	126,53	175,14	112,97
Bruttó beruházás	1000 Ft/ha MT	53,54	28,11	40,17	45,65	41,33	
ebből: ingatlanok	1000 Ft/ha MT	22,91	6,90	14,24	8,31	11,35	
gépek, berendezések, járművek	1000 Ft/ha MT	19,29	14,72	21,21	31,67	23,53	
tenyészállatok	1000 Ft/ha MT	7,78	3,71	2,97	3,96	4,22	
befejezetlen beruházások	1000 Ft/ha MT	3,25	1,13	1,01	1,06	1,38	
Beruházási támogatások	1000 Ft/ha MT	4,12	1,35	1,27	3,31	2,50	
Készletváltozás	1000 Ft/ha MT	7,00	10,55	9,24	24,65	15,34	
ebből: állatok készletérték változása	1000 Ft/ha MT	6,06	0,76	-2,79	2,15	1,26	
anyagkészletek változása	1000 Ft/ha MT	0,94	9,80	12,02	22,50	14,08	
Nettó beruházás	1000 Ft/üzem	-378,52	-399,42	239,31	2 456,84	-154,62	
Nettó beruházás	1000 Ft/EUME	-73,58	-48,49	12,17	52,54	-15,61	
Nettó beruházás	1000 Ft/ha MT	-56,24	-17,01	3,86	13,69	-5,71	
Nettó kötelezettségek	1000 Ft/ha MT	-96,55	-42,79	0,80	52,69	-2,82	
Eredménykimutatás	Értékesítés nettó árbevétele a mg.-ban	1000 Ft/üzem	4 339,36	4 459,73	11 892,05	28 959,66	6 580,65
	Értékesítés nettó árbevétele a mg.-ban	1000 Ft/EUME	843,54	541,39	604,63	619,27	664,48
	Értékesítés nettó árbevétele a mg.-ban	1000 Ft/ha MT	644,74	189,87	191,98	161,42	243,12
	ebből: szántóföldi növ.term., gyepgazd.	1000 Ft/ha MT	106,79	87,74	121,72	125,28	112,88
	ebből: kalászos gabonafélék	1000 Ft/ha MT	35,98	34,34	46,14	43,09	40,67
	szemeskukorica	1000 Ft/ha MT	24,55	21,38	32,76	29,62	27,63
	olajos, hüvelyes és rostonöv.	1000 Ft/ha MT	9,28	17,83	30,67	45,46	30,43
	ebből: napraforgó	1000 Ft/ha MT	8,84	12,80	17,11	20,81	16,38
	burgonya	1000 Ft/ha MT	3,56	3,59	1,44	0,72	1,97
	repece	1000 Ft/ha MT	0,38	4,02	12,46	23,14	12,96
	állattenyésztés	1000 Ft/ha MT	247,04	57,33	48,85	21,97	68,14
	ebből: szarvasmarha	1000 Ft/ha MT	15,68	14,17	8,75	5,91	9,90
	tej, tejtermékek	1000 Ft/ha MT	25,97	8,24	13,43	6,39	11,16
	sertés	1000 Ft/ha MT	60,08	15,53	11,73	2,92	15,96
	baromfi, tojás	1000 Ft/ha MT	135,27	10,62	6,72	1,43	23,66
	kertészet	1000 Ft/ha MT	165,05	15,23	4,17	1,46	28,40
	gyümölcsstermelés	1000 Ft/ha MT	44,58	12,81	4,60	2,04	11,18
	szőlő- és bortermelés	1000 Ft/ha MT	60,33	13,46	7,42	1,67	14,04
	mezőgazdasági szolgáltatások	1000 Ft/ha MT	6,88	1,71	2,85	7,26	4,89
	erdő- és vadgazdálkodás	1000 Ft/ha MT	2,97	0,00	0,21	0,03	0,48

Árunövénytermesztés					Állattenyésztés				
<15	15-<40	40-<100	>=100	összes	<15	15-<40	40-<100	>=100	összes
45	146	247	351	789	87	34	50	44	215
10 971	11 954	5 196	3 545	31 665	8 628	3 421	1 134	597	13 780
1 122,18	1 896,31	5 129,83	14 356,11	3 553,46	1 873,58	2 270,87	7 477,15	10 474,55	2 805,88
3,72	6,29	17,02	47,64	11,79	6,22	7,54	24,81	34,76	9,31
506,54	403,25	305,22	225,85	303,46	959,87	293,72	437,13	179,60	380,07
222,57	166,50	137,35	111,11	137,65	223,82	118,74	126,98	67,28	118,20
0,14	4,71	1,43	1,87	2,19	6,29	2,10	0,96	0,00	1,72
68,67	59,78	48,73	36,75	46,85	584,38	124,16	188,42	74,15	185,12
194,33	83,19	95,23	143,25	123,98	104,86	74,58	67,92	43,12	66,95
0,02	0,07	0,05	0,13	0,09	0,02	0,00	0,00	0,02	0,01
398,72	250,69	202,09	149,35	202,78	767,81	141,00	236,73	118,06	240,57
68,03	70,40	66,10	69,24	68,63	319,98	76,52	126,15	64,85	117,17
6,70	14,37	5,27	4,47	6,83	168,33	25,32	46,80	31,38	51,61
35,12	30,69	34,95	37,66	35,41	33,94	12,44	10,71	6,08	12,89
330,69	180,29	135,99	80,11	134,15	447,83	64,48	110,58	53,21	123,40
11 532,43	16 940,43	37 910,96	96 139,99	27 373,50	9 706,58	16 052,35	51 738,39	68 638,03	17 293,44
3 097,04	2 691,99	2 227,02	2 018,04	2 321,37	1 561,27	2 129,94	2 085,19	1 974,67	1 857,28
1 138,07	747,20	614,36	527,04	642,34	2 002,49	574,43	822,97	409,52	771,79
965,40	644,97	501,88	385,01	512,80	1 462,72	499,82	643,12	323,72	606,26
0,00	0,00	0,00	0,00	0,00	0,00	0,00	0,00	0,00	0,00
172,67	102,23	112,48	142,03	129,54	539,77	74,61	179,85	85,80	165,53
49,99	15,63	28,56	58,55	42,10	74,35	12,44	30,80	13,07	25,27
42,30	10,45	18,10	28,80	23,68	47,12	6,64	18,31	7,44	15,08
73,17	33,92	48,35	50,74	48,64	137,02	41,75	47,59	33,13	53,21
4,07	0,80	3,19	3,09	2,73	45,21	10,46	4,15	6,64	12,47
4,43	1,03	1,55	2,78	2,27	12,10	3,75	11,65	3,06	6,48
293,90	433,54	1 859,02	8 652,57	1 539,12	284,01	699,58	4 173,34	5 428,31	930,06
78,93	68,89	109,21	181,62	130,52	45,68	92,83	168,20	156,17	99,89
29,00	19,12	30,13	47,43	36,12	58,59	25,03	66,38	32,39	41,51
16,58	2,16	6,53	8,01	7,19	9,89	1,15	35,73	5,91	11,86
11,57	14,63	22,02	37,31	27,00	5,62	12,56	14,97	9,71	11,25
0,16	0,84	0,55	1,04	0,81	41,42	8,82	13,32	16,42	16,74
0,32	0,00	0,42	0,55	0,39	1,66	1,18	1,37	0,09	0,94
0,13	0,00	0,44	3,25	1,67	0,16	0,88	3,68	1,13	1,51
2,13	3,21	10,23	26,67	16,03	45,56	11,63	15,37	27,37	22,19
1,59	-2,80	-1,76	0,07	-0,82	44,86	0,60	-4,21	16,06	10,49
0,53	6,01	12,00	26,60	16,85	0,69	11,03	19,58	11,31	11,70
-271,79	-166,53	256,11	2 791,11	197,44	-290,90	-352,96	1 258,11	790,00	-132,04
-72,99	-26,46	15,04	58,59	16,74	-46,79	-46,83	50,71	22,73	-14,18
-26,82	-7,35	4,15	15,30	4,63	-60,01	-12,63	20,01	4,71	-5,89
-158,02	-78,06	-23,51	61,92	-4,61	91,94	10,12	69,27	32,59	42,14
2 935,61	3 723,27	11 170,89	32 210,67	7 861,38	7 298,60	3 866,28	13 497,36	15 607,95	7 316,40
788,36	591,66	656,22	676,12	666,67	1 173,95	513,00	543,98	449,03	785,77
289,70	164,22	181,03	176,58	184,47	1 505,72	138,35	214,69	93,12	326,52
219,42	128,75	160,86	156,94	157,36	21,87	9,56	13,92	8,23	11,80
68,52	55,30	61,74	53,71	57,16	13,16	1,61	3,61	2,17	3,82
49,39	29,67	42,57	37,54	38,13	5,29	3,71	4,21	1,29	3,25
18,86	24,67	41,48	57,33	43,84	2,70	0,41	4,33	2,66	2,35
17,91	16,44	23,34	26,06	22,81	2,41	0,41	1,97	2,04	1,57
4,31	5,44	1,91	0,88	2,33	0,00	0,06	0,00	0,00	0,02
0,95	7,10	16,52	29,25	19,44	0,29	0,00	2,36	0,62	0,78
21,53	24,08	13,12	6,88	13,02	1 445,69	123,83	196,91	83,28	306,60
1,76	15,88	5,78	3,76	6,51	63,23	14,21	22,05	15,24	22,99
6,48	0,54	0,30	0,21	0,81	149,74	38,38	81,66	41,61	64,50
13,28	7,01	4,05	2,04	4,45	241,35	10,15	42,74	0,81	45,96
0,00	0,37	1,42	0,72	0,76	955,29	26,10	20,16	2,35	142,89
34,04	6,62	1,03	0,26	4,50	2,32	0,02	0,00	0,00	0,32
0,30	1,03	0,57	0,46	0,59	1,02	0,00	0,09	0,00	0,16
0,00	0,71	0,15	0,96	0,64	0,11	2,66	0,00	0,00	0,84
10,38	2,00	3,38	8,99	6,37	0,04	0,00	1,04	0,64	0,45
0,00	0,00	0,33	0,04	0,10	0,00	0,00	0,00	0,00	0,00

		Termelési irány ⇔	Összesen				
		Üzemméret (MT ha) ⇔	<15	15-<40	40-<100	>=100	összes
Adat, mutató	Mértékegység						
Üzemszám a mintában	-		319	340	395	489	1 543
Üzemszám a megfigyelt alapsokaságban	-		46 074	22 494	7 945	4 861	81 373
Standard fedezeti hozzájárulás	1000 Ft/üzem		1 550,20	2 482,32	5 926,91	14 092,07	2 984,33
Európai méretegység	EUME/üzem		5,14	8,24	19,67	46,76	9,90
Eredménykimutató	Egyéb bevételek	1000 Ft/ha MT	127,28	77,60	73,76	65,45	78,93
	ebből: agrártámogatások	1000 Ft/ha MT	66,75	54,00	57,41	57,17	57,81
	Aktivált saját teljesítmények	1000 Ft/ha MT	10,61	15,05	12,01	22,25	16,60
	ebből: saját előállítású eszközök átományvált. saját term. készletek átományváltozása	1000 Ft/ha MT	1,99	1,61	2,30	2,03	1,98
	Bruttó termelési érték a mg-ban	1000 Ft/ha MT	3,06	12,37	7,39	17,94	12,15
		1000 Ft/ha MT	782,63	282,52	277,75	249,11	338,64
	Anyagköltség (vásárolt anyagok)	1000 Ft/ha MT	370,65	106,41	104,35	94,70	138,51
	ebből: növénytermesztés	1000 Ft/ha MT	121,30	46,32	47,36	50,38	58,72
	ebből: vetőmag, szaporítóanyag műtrágyák	1000 Ft/ha MT	42,17	14,59	14,02	13,17	17,78
	növényvédőszer	1000 Ft/ha MT	32,99	16,15	20,51	24,38	22,75
	állattenyésztés	1000 Ft/ha MT	36,52	13,48	12,20	12,52	16,06
	ebből: állatvásárlás	1000 Ft/ha MT	165,56	23,81	22,70	10,87	38,40
	takarmányvásárlás	1000 Ft/ha MT	35,32	4,42	3,46	1,30	7,32
	egyéb anyagköltség	1000 Ft/ha MT	124,50	16,39	16,39	8,17	28,36
	ebből: fűtőanyag, áram, víz	1000 Ft/ha MT	83,65	36,24	34,19	33,40	41,33
	hajtó- és kenőanyag	1000 Ft/ha MT	28,60	6,11	3,45	2,20	7,13
		1000 Ft/ha MT	38,93	22,57	23,04	24,15	25,60
	Személyi jellegű ráfordítások	1000 Ft/ha MT	75,55	24,80	17,48	13,68	25,91
	ebből: bérköltség	1000 Ft/ha MT	58,55	19,09	12,94	10,08	19,71
	személyi jellegű egyéb kifizetések	1000 Ft/ha MT	0,01	0,00	0,06	0,01	0,02
	Értékcsokkenési leírás	1000 Ft/ha MT	85,81	34,01	27,71	27,84	37,46
	ebből: épületek, építmények	1000 Ft/ha MT	15,55	3,13	2,53	1,73	4,19
	gépek, berendezések, járművek	1000 Ft/ha MT	43,77	20,04	19,27	22,61	24,23
	Egyéb költségek	1000 Ft/ha MT	82,41	39,55	36,69	27,83	40,30
	ebből: földbérleti díjak	1000 Ft/ha MT	2,23	3,31	6,32	8,71	5,97
	bérvállalkozók díja	1000 Ft/ha MT	33,15	19,34	14,76	7,46	15,56
	bankköltségek	1000 Ft/ha MT	2,25	0,65	0,52	0,43	0,76
	biztosítási díjak	1000 Ft/ha MT	7,42	2,45	1,82	1,76	2,74
	Üzemi költségek a mg.-ban összesen	1000 Ft/EUME	916,56	655,49	644,83	670,36	734,40
	Üzemi költségek a mg.-ban összesen	1000 Ft/ha MT	700,55	229,89	204,74	174,73	268,70
	Bruttó hozzáadott érték	1000 Ft/ha MT	286,89	122,04	130,40	129,20	149,95
	Nettó hozzáadott érték	1000 Ft/EUME	263,09	250,99	323,42	388,84	307,47
	Nettó hozzáadott érték	1000 Ft/ha MT	201,08	88,03	102,69	101,35	112,50
Üzemi tevékenység eredménye a mg.-ban	1000 Ft/üzem	552,46	1 236,22	4 522,58	13 344,17	1 893,16	
Üzemi tevékenység eredménye a mg.-ban	1000 Ft/EUME	107,39	150,07	229,94	285,35	191,16	
Üzemi tevékenység eredménye a mg.-ban	1000 Ft/ha MT	82,08	52,63	73,01	74,38	69,94	
Pénzügyi műveletek eredménye	1000 Ft/ha MT	-3,10	-0,66	-2,67	-4,66	-3,04	
Szokásos vállalkozási eredmény	1000 Ft/EUME	103,34	148,18	221,52	267,48	182,86	
Szokásos vállalkozási eredmény	1000 Ft/ha MT	78,99	51,97	70,34	69,72	66,90	
Rendkívüli eredmény	1000 Ft/ha MT	0,26	0,43	0,20	0,03	0,20	
Adózás előtti eredmény	1000 Ft/üzem	533,35	1 230,68	4 369,42	12 514,29	1 816,29	
Adózás előtti eredmény	1000 Ft/EUME	103,68	149,40	222,16	267,60	183,40	
Adózás előtti eredmény	1000 Ft/ha MT	79,24	52,40	70,54	69,75	67,10	
Adózás előtti eredmény	1000 Ft/ÉME	552,10	1 328,64	3 288,43	5 737,23	1 708,58	
Adózott eredmény	1000 Ft/ha MT	74,08	49,50	66,79	64,93	62,94	
Mérleg szerinti eredmény	1000 Ft/ha MT	-24,67	11,81	18,89	23,23	12,78	
Gazdaságosság, jövedelmezőség, likviditás	Termelésiérték-arányos jövedelmezőség	%	10,13	18,55	25,40	28,00	19,82
	Össztőke jövedelmezősége	%	4,96	6,63	11,13	14,39	8,99
	Saját tőke jövedelmezősége	%	5,65	7,43	13,18	17,83	10,47
	Munka-jövedelmezőség	1000 Ft/ÉME	960,12	1 812,89	3 894,42	6 567,32	2 210,85
	Cash-flow	1000 Ft/üzem	411,48	1 076,25	2 887,07	9 162,20	1 359,64
	A befektetések fedezettsége	%	114,20	162,99	116,01	111,87	121,53
	Likviditási gyorsráta	-	3,49	3,67	2,69	1,66	2,76
	Likviditási ráta	-	4,70	5,60	4,27	3,12	4,26
	Saját tőke aránya	%	82,12	85,88	80,42	75,04	80,89
	Tőkeellátottság	%	120,28	121,84	116,26	104,17	115,61
	Dinamikus eladósodottsági mutató	év	-1,58	-0,93	0,02	1,03	-0,06

Árunövénytermesztés					Állattenyésztés				
<15	15-<40	40-<100	>=100	összes	<15	15-<40	40-<100	>=100	összes
45	146	247	351	789	87	34	50	44	215
10 971	11 954	5 196	3 545	31 665	8 628	3 421	1 134	597	13 780
1 122,18	1 896,31	5 129,83	14 356,11	3 553,46	1 873,58	2 270,87	7 477,15	10 474,55	2 805,88
3,72	6,29	17,02	47,64	11,79	6,22	7,54	24,81	34,76	9,31
109,49	74,16	67,47	65,87	71,51	136,85	75,64	75,33	62,13	79,48
65,78	53,55	55,47	57,22	56,77	76,22	55,01	66,24	56,27	60,88
2,64	7,69	9,90	21,40	14,37	81,18	14,52	28,49	31,86	32,39
0,00	0,63	0,30	0,59	0,48	11,11	2,83	10,72	6,92	7,10
-1,23	7,69	7,51	19,04	12,35	54,80	9,10	14,61	19,99	20,09
401,83	246,07	258,40	263,85	270,35	1 723,75	228,51	318,51	187,11	438,40
150,12	93,29	94,36	100,37	101,62	1 222,84	90,88	149,48	71,83	251,55
92,88	49,76	55,83	60,58	59,94	29,84	8,21	14,79	7,97	12,58
38,20	16,73	16,77	15,53	17,93	11,55	3,70	5,01	3,04	4,85
30,47	20,39	25,11	29,96	26,93	12,58	2,12	6,22	3,15	4,82
20,28	11,79	13,73	14,74	14,36	5,34	1,90	3,30	1,59	2,59
6,03	11,24	5,41	3,64	5,79	1 069,64	55,97	96,47	44,72	198,97
1,06	4,67	1,75	1,04	1,94	229,14	4,61	10,38	0,17	34,91
4,78	5,78	3,15	2,25	3,38	811,35	42,63	75,92	39,41	153,39
51,21	32,22	33,04	36,10	35,84	123,35	26,69	38,17	19,14	39,99
8,16	4,18	2,00	1,89	2,89	70,70	6,74	9,44	3,92	15,11
31,63	21,21	24,11	26,87	25,47	37,84	15,40	18,95	10,98	17,83
37,15	13,21	12,33	12,70	14,73	82,26	23,35	25,18	13,37	28,52
28,12	10,01	9,00	9,31	10,92	62,07	17,88	17,93	9,86	21,28
0,00	0,00	0,00	0,01	0,00	0,07	0,00	0,27	0,00	0,07
49,29	23,10	23,58	28,76	28,08	98,31	27,47	36,97	23,31	37,91
5,12	2,28	1,71	1,23	1,87	19,39	3,05	5,97	2,36	5,71
36,59	16,50	20,03	26,19	23,64	28,59	15,35	16,59	9,95	15,68
67,90	45,40	39,03	30,84	38,76	124,59	23,58	28,48	16,46	36,09
1,65	4,36	7,38	10,10	7,60	2,41	1,76	3,61	4,08	3,03
32,82	24,65	15,76	7,83	15,15	43,06	9,43	10,63	5,16	12,88
1,09	0,55	0,53	0,49	0,56	3,10	0,57	0,56	0,23	0,80
4,75	2,37	1,65	1,95	2,19	12,14	1,42	1,55	1,00	2,77
966,75	705,95	666,64	701,34	723,09	1 319,30	690,30	651,90	658,14	939,64
355,25	195,94	183,90	183,17	200,08	1 692,14	186,17	257,29	136,49	390,47
154,68	92,67	121,49	137,30	126,01	248,08	101,83	122,10	96,42	124,57
286,78	250,65	354,95	415,58	353,90	116,78	275,73	215,69	352,52	208,54
105,38	69,57	97,92	108,54	97,93	149,78	74,36	85,13	73,11	86,66
472,00	1 136,46	4 597,14	14 717,46	2 994,39	153,21	1 183,33	3 848,97	8 484,76	1 073,99
126,76	180,59	270,05	308,93	253,93	24,64	157,01	155,12	244,10	115,34
46,58	50,13	74,50	80,68	70,27	31,61	42,34	61,22	50,62	47,93
0,05	0,28	-2,40	-5,64	-3,21	-7,93	-2,31	-2,78	-1,44	-2,90
126,89	181,59	261,36	287,35	242,33	18,46	148,44	148,09	237,18	108,37
46,63	50,40	72,10	75,05	67,06	23,68	40,03	58,45	49,19	45,03
0,72	0,54	0,00	-0,02	0,16	0,00	0,00	-0,03	0,00	-0,01
479,84	1 154,88	4 449,13	13 685,73	2 864,28	114,77	1 118,69	3 672,76	8 244,05	1 008,95
128,86	183,52	261,36	287,27	242,90	18,46	148,44	148,02	237,18	108,36
47,35	50,94	72,10	75,03	67,21	23,68	40,03	58,42	49,19	45,03
698,47	1 811,45	4 552,49	6 988,01	3 337,19	120,15	1 017,65	1 845,53	3 403,59	885,29
44,81	49,40	68,80	70,81	63,89	17,04	39,74	53,52	43,64	41,11
-34,56	15,16	19,87	24,28	16,55	-41,76	11,66	19,19	18,66	8,43
11,78	20,70	27,90	28,44	24,86	1,37	17,52	18,34	26,29	10,27
4,45	7,01	12,29	15,39	11,13	1,60	7,38	7,52	12,43	6,25
4,90	7,90	14,37	19,49	13,11	1,62	8,01	9,08	15,19	7,43
1 113,21	2 167,37	5 120,53	7 855,65	3 879,76	435,47	1 472,16	2 420,75	4 085,99	1 305,08
149,32	867,40	2 681,07	9 675,93	1 902,26	274,11	1 093,40	3 530,60	7 034,71	1 038,35
50,80	200,08	144,22	111,83	123,59	96,51	156,29	84,60	129,59	111,64
4,52	5,32	2,81	1,58	2,76	3,27	1,54	2,32	1,61	2,32
5,45	7,39	4,18	2,94	4,17	5,60	3,38	4,97	3,56	4,52
84,83	86,32	81,69	73,05	79,83	73,05	87,01	78,15	79,05	78,55
130,57	129,90	121,73	101,94	116,66	118,47	115,32	109,70	111,07	114,12
-10,72	-2,04	-0,54	1,17	-0,10	1,63	0,26	1,23	0,78	0,91

Üzemméret (SFH 1000 Ft) ↔		Összes					
Szóródási csoportok az adózás előtti eredmény alapján ↔		--	-	+	++	Ø	
Adat, mutató	Mértékegység						
Üzemszám a mintában	-	386	386	386	385	1 543	
Üzemszám a megfigyelt alapsokaságban	-	41 038	27 634	8 800	3 901	81 373	
Standard fedezeti hozzájárulás	1000 Ft/üzem	1 825,72	2 252,33	5 744,41	14 132,14	2 984,33	
Európai méretegység	EUME/üzem	6,06	7,47	19,06	46,90	9,90	
Eszközellátottság	Összes terület	ha/üzem	14,00	21,62	60,08	147,73	27,98
	ebből: bérelt terület	ha/üzem	3,96	6,72	24,52	70,87	10,32
	Mezőgazdasági terület (MT)	ha/EUME	2,20	2,79	3,07	3,09	2,73
	Mezőgazdasági terület (MT)	ha/üzem	13,31	20,85	58,58	144,70	27,07
	ebből: szántó	ha/üzem	9,55	16,24	45,45	126,73	21,32
	gyep	ha/üzem	2,65	3,72	11,77	16,13	4,64
	szőlő, gyümölcsös	ha/üzem	1,12	0,90	1,36	1,83	1,10
	MT átlagos aranykorona értéke	AK/ha	17,25	18,54	18,35	20,93	18,79
	Munkaerőállomány	ÉME/EUME	0,15	0,12	0,08	0,06	0,11
	Munkaerőállomány	ÉME/üzem	0,89	0,92	1,54	2,89	1,06
	ebből: családtagok	csÉME/üzem	0,70	0,75	1,04	1,33	0,78
	Munkaerőállomány	ÉME/100 ha MT	6,66	4,40	2,63	1,99	3,93
	Eszközérték	1000 Ft/100 ha MT	100 937,74	84 560,83	65 782,91	65 155,48	79 256,16
ebből: tárgyi eszközök értéke	1000 Ft/100 ha MT	75 914,06	57 110,63	43 915,75	43 989,18	55 324,82	
Termelési szerkezet	Vetésterület összesen	ha/üzem	9,39	15,76	44,97	125,87	20,98
	ebből: kalászos gabonafélék	ha/üzem	4,51	7,32	19,72	53,59	9,46
	szemeskukorica	ha/üzem	2,76	3,83	9,95	27,07	5,07
	olajos, hüvelyes és rostnövények	ha/üzem	0,89	2,48	10,74	36,31	4,19
	ebből: napraforgó	ha/üzem	0,73	1,65	6,35	18,17	2,48
	burgonya	ha/üzem	0,05	0,07	0,11	0,22	0,07
	repcé	ha/üzem	0,12	0,66	3,88	16,24	1,48
	silókukorica	ha/üzem	0,11	0,12	0,66	1,67	0,25
	lucerna	ha/üzem	0,56	1,17	1,60	2,92	1,00
	egyéb szántóföldi takarmánynöv.	ha/üzem	0,16	0,29	0,56	0,60	0,27
	Parlag terület	ha/üzem	0,16	0,48	0,46	0,83	0,33
	Állatállomány	sz.á./EUME	0,87	0,75	0,53	0,41	0,67
	Állatállomány	sz.á./100 ha MT	39,70	26,92	17,36	13,44	24,40
	ebből: szarvasmarha	sz.á./100 ha MT	14,85	11,77	7,93	7,19	10,46
	ebből: tejelő tehén	sz.á./100 ha MT	3,78	2,52	2,86	2,49	2,91
	növendék- és hizóállat	sz.á./100 ha MT	11,01	9,18	5,01	4,64	7,50
	sertés	sz.á./100 ha MT	6,97	6,85	2,10	2,65	4,69
	ebből: hizósertés	sz.á./100 ha MT	4,28	3,78	1,37	1,69	2,80
	tenyészkoca	sz.á./100 ha MT	1,23	1,60	0,28	0,35	0,88
	juh	sz.á./100 ha MT	11,98	6,20	6,29	2,51	6,71
baromfi	sz.á./100 ha MT	3,35	1,46	0,65	1,01	1,62	
Hozamok, értékesítési árak	Búza	t/ha	4,63	4,67	4,95	5,14	4,88
	Rozs	t/ha	2,06	2,44	2,09	2,85	2,26
	Őszi árpa	t/ha	4,67	4,29	4,69	4,82	4,63
	Szemeskukorica	t/ha	7,40	7,45	8,13	8,72	7,91
	Napraforgó	t/ha	2,40	2,65	2,86	2,94	2,77
	Burgonya	t/ha	16,84	16,18	32,29	34,05	21,67
	Repcé	t/ha	2,37	2,09	2,35	2,61	2,45
	Tejhozam	liter/tehén	4 474,90	4 027,91	4 356,37	5 383,61	4 545,57
	Malac (felnevelt)	db/koca	11,27	14,90	15,26	15,24	13,70
	Tyúktojás	db/tojó	257,26	285,08	295,51	244,00	269,80
	Búza	Ft/kg	31,25	33,33	35,19	37,55	34,77
	Rozs	Ft/kg	32,81	30,93	30,96	25,94	30,82
	Őszi árpa	Ft/kg	33,51	31,41	32,44	32,78	32,49
	Szemeskukorica	Ft/kg	22,99	23,55	25,05	27,42	24,90
	Napraforgó	Ft/kg	63,63	66,28	71,81	75,63	70,95
	Burgonya	Ft/kg	38,49	35,42	43,48	34,65	38,16
	Repcé	Ft/kg	95,95	90,05	96,50	100,94	98,16
Tehéntej	Ft/l	86,54	90,48	80,47	85,33	85,77	
Vágósertés	Ft/kg	288,59	306,20	291,73	310,22	299,38	
Tyúktojás	Ft/db	22,89	19,60	20,86	25,23	21,50	

<=5000			>5000-10000			>10000		
--	++	Ø	--	++	Ø	--	++	Ø
153	152	610	102	101	407	132	131	526
22 343	7 944	70 396	1 689	1 648	6 732	1 108	824	4 245
1 477,66	2 735,03	1 688,58	6 763,63	7 914,85	7 254,52	16 483,94	24 647,48	17 700,14
4,90	9,08	5,60	22,44	26,27	24,07	54,70	81,79	58,74
12,22	29,83	15,64	51,87	93,88	74,68	100,58	251,67	158,57
3,26	8,45	4,18	23,76	39,93	33,61	39,18	122,52	75,25
2,37	3,12	2,66	2,28	3,52	3,04	1,80	3,03	2,65
11,61	28,32	14,88	51,06	92,52	73,27	98,56	248,03	155,87
8,49	21,86	11,26	32,45	76,64	55,80	74,93	221,23	133,53
2,18	5,86	2,84	14,54	15,01	15,17	14,50	24,16	17,87
0,94	0,61	0,78	4,08	0,87	2,31	9,13	2,64	4,47
16,80	18,87	17,88	17,69	20,48	18,76	19,52	20,86	20,26
0,18	0,14	0,15	0,09	0,08	0,08	0,07	0,05	0,05
0,86	1,24	0,86	2,05	2,00	1,86	3,61	3,74	3,14
0,71	0,88	0,71	1,18	1,14	1,17	1,37	1,49	1,38
7,40	4,37	5,80	4,01	2,17	2,54	3,67	1,51	2,01
110 364,45	93 152,98	93 884,81	89 800,29	68 824,17	66 100,38	93 618,49	63 275,65	65 901,53
85 218,67	58 441,05	64 627,32	71 658,41	43 524,16	45 901,61	74 317,81	44 238,99	47 620,72
8,35	21,43	10,99	32,22	75,93	55,10	73,92	220,74	132,65
4,27	10,40	5,40	12,69	35,28	23,97	25,39	90,24	53,79
2,27	4,68	2,65	10,51	13,01	12,64	28,04	44,38	33,24
0,74	4,24	1,45	5,59	20,88	13,13	13,61	69,39	35,55
0,70	2,09	0,99	3,41	11,53	7,90	8,78	34,13	18,73
0,03	0,03	0,04	0,22	0,19	0,20	0,48	0,31	0,39
0,03	1,87	0,38	1,76	8,42	4,56	3,99	32,31	14,94
0,02	0,14	0,10	0,27	1,28	0,81	1,08	1,88	1,93
0,57	0,71	0,74	2,23	2,38	2,19	2,05	6,39	3,32
0,13	0,20	0,21	0,06	0,53	0,50	0,27	0,84	0,94
0,14	0,42	0,27	0,10	0,62	0,63	0,95	0,49	0,87
1,01	0,54	0,84	0,79	0,49	0,59	0,51	0,47	0,45
42,48	17,21	31,57	34,64	13,81	19,39	28,20	15,59	16,77
12,75	8,07	12,94	15,16	8,84	9,11	8,17	7,52	7,55
2,62	1,35	2,98	1,80	1,68	2,25	2,84	2,41	3,28
10,06	6,69	9,91	13,23	7,00	6,76	5,21	5,06	4,22
7,65	4,49	6,88	2,64	0,78	1,97	5,03	5,10	3,27
4,69	2,66	4,07	1,23	0,52	1,05	3,30	3,28	2,11
1,40	0,68	1,32	0,93	0,10	0,51	0,69	0,67	0,46
14,87	3,87	8,42	11,74	2,72	6,55	8,93	1,60	4,11
2,76	0,29	1,63	4,33	1,32	1,44	5,88	1,28	1,74
4,44	5,10	4,77	4,67	5,30	4,96	4,47	5,38	4,95
2,07	2,23	2,27	2,10	1,49	2,25	2,11	2,65	2,26
5,24	4,78	4,58	4,07	5,07	4,77	3,99	4,99	4,59
7,33	8,02	7,49	7,85	8,81	8,13	7,59	8,88	8,32
2,21	3,12	2,69	2,52	2,96	2,81	2,42	3,03	2,82
20,62	32,36	16,32	16,16	38,60	28,14	15,40	41,31	26,76
1,70	2,32	2,15	2,28	2,74	2,52	2,80	2,84	2,54
3 646,54	4 910,22	4 334,80	4 103,94	5 529,79	4 520,31	4 035,22	6 190,08	4 862,20
10,01	15,56	14,25	10,08	9,99	9,83	13,09	16,23	14,45
247,24	286,35	271,11	284,23	257,23	270,77	211,78	0,00	211,78
30,18	36,53	33,33	33,48	38,42	35,48	34,11	39,33	36,24
35,21	32,51	31,71	22,00	37,73	30,77	27,23	25,33	26,64
33,31	34,06	32,82	31,38	31,34	31,57	33,90	33,87	32,89
22,69	26,40	24,19	22,85	27,61	24,69	21,59	29,53	25,79
67,79	77,64	68,52	68,61	71,47	69,68	66,08	82,47	73,95
30,39	32,57	36,44	41,02	37,52	41,03	37,49	36,84	36,77
102,92	95,08	93,91	94,99	102,69	98,43	94,66	103,34	99,50
106,71	133,40	93,63	65,25	102,67	76,51	73,22	87,69	79,18
293,38	299,39	297,15	282,16	271,58	293,47	295,62	317,11	308,22
23,89	21,93	21,43	22,46	23,02	22,41	19,66	0,00	19,66

Az adatok, mutatók szóródása (az SFH alapján számított) üzemméret szerint
Országos adatok



Üzemméret (SFH 1000 Ft) ⇔		Összes						
Szóródási csoportok az adózás előtti eredmény alapján ⇔		--	-	+	++	Ø		
Adat, mutató	Mértékegység							
Üzemszám a mintában	-	386	386	386	385	1 543		
Üzemszám a megfigyelt alapsokaságban	-	41 038	27 634	8 800	3 901	81 373		
Standard fedezeti hozzájárulás	1000 Ft/üzem	1 825,72	2 252,33	5 744,41	14 132,14	2 984,33		
Európai méretegység	EUME/üzem	6,06	7,47	19,06	46,90	9,90		
Mérleg adatok	Ingatlanok	1000 Ft/ha MT	562,18	445,18	322,25	284,30	404,21	
	ebből: termőföld	1000 Ft/ha MT	167,99	159,96	127,05	118,98	143,75	
	ültetvények	1000 Ft/ha MT	91,99	26,40	16,99	9,30	36,09	
	épületek, építmények	1000 Ft/ha MT	156,39	117,24	75,69	68,02	104,61	
	Gépek, berendezések, járművek	1000 Ft/ha MT	141,91	99,98	99,49	135,16	119,28	
	Befektetett pénzügyi eszközök	1000 Ft/ha MT	1,03	0,03	0,08	0,14	0,32	
	Forgóeszközök	1000 Ft/ha MT	248,44	273,55	217,73	210,09	238,00	
	ebből: készletek	1000 Ft/ha MT	98,37	78,05	72,77	85,37	83,73	
	ebből: állatok	1000 Ft/ha MT	25,81	17,59	10,96	9,78	16,08	
	mezei leltár	1000 Ft/ha MT	26,50	25,71	28,02	35,94	29,07	
	követelések, értékpapírok, pénzeszk.	1000 Ft/ha MT	150,07	195,50	144,97	124,72	154,27	
	Eszközérték összesen	1000 Ft/üzem	13 439,52	17 634,35	38 532,85	94 277,07	21 453,00	
	Eszközérték összesen	1000 Ft/EUME	2 218,29	2 359,31	2 021,36	2 010,30	2 166,23	
	Eszközérték összesen	1000 Ft/ha MT	1 009,38	845,61	657,83	651,55	792,56	
Befektetések	Saját tőke	1000 Ft/ha MT	799,73	734,91	529,54	493,69	641,11	
	Céltartalékok	1000 Ft/ha MT	0,00	0,00	0,00	0,00	0,00	
	Kötelezettségek	1000 Ft/ha MT	209,64	110,70	128,29	157,87	151,45	
	ebből: hosszú lejáratú kötelezettségek	1000 Ft/ha MT	52,75	28,71	33,01	50,29	41,21	
	ebből: beruházási és fejl. hitelek	1000 Ft/ha MT	31,55	17,16	19,62	25,90	23,55	
	rövid lejáratú kötelezettségek	1000 Ft/ha MT	27,51	46,75	63,07	85,86	55,82	
	ebből: szállítók	1000 Ft/ha MT	9,10	2,92	2,14	3,55	4,43	
	röv. lej. hitelek és kölcsönök	1000 Ft/ha MT	5,44	2,73	1,40	2,98	3,15	
	Befektetések	Bruttó beruházás	1000 Ft/üzem	584,34	594,40	2 269,27	7 859,91	1 118,75
		Bruttó beruházás	1000 Ft/EUME	96,45	79,52	119,04	167,60	112,97
Bruttó beruházás		1000 Ft/ha MT	43,89	28,50	38,74	54,32	41,33	
ebből: ingatlanok		1000 Ft/ha MT	17,76	5,87	11,15	10,93	11,35	
gépek, berendezések, járművek		1000 Ft/ha MT	15,56	16,41	23,92	38,13	23,53	
tenyészállatok		1000 Ft/ha MT	7,26	3,92	2,45	3,19	4,22	
befejezetlen beruházások		1000 Ft/ha MT	1,87	2,00	0,33	1,21	1,38	
Beruházási támogatások		1000 Ft/ha MT	2,37	2,27	1,54	3,74	2,50	
Készletváltozás		1000 Ft/ha MT	9,46	7,81	13,70	30,20	15,34	
ebből: állatok készletérték változása		1000 Ft/ha MT	2,45	0,88	0,29	1,39	1,26	
anyagkészletek változása		1000 Ft/ha MT	7,01	6,93	13,42	28,81	14,08	
Nettó beruházás		1000 Ft/üzem	-427,82	-287,42	429,94	2 341,58	-154,62	
Nettó beruházás		1000 Ft/EUME	-70,61	-38,45	22,55	49,93	-15,61	
Nettó beruházás		1000 Ft/ha MT	-32,13	-13,78	7,34	16,18	-5,71	
Nettó kötelezettségek	1000 Ft/ha MT	59,57	-84,81	-16,67	33,14	-2,82		
Eredménykimutatás	Értékesítés nettó árbevétele a mg.-ban	1000 Ft/üzem	3 501,51	4 621,16	13 044,29	38 273,45	6 580,65	
	Értékesítés nettó árbevétele a mg.-ban	1000 Ft/EUME	577,95	618,27	684,28	816,12	664,48	
	Értékesítés nettó árbevétele a mg.-ban	1000 Ft/ha MT	262,98	221,60	222,69	264,51	243,12	
	ebből: szántóföldi növ.term., gyepgazd.	1000 Ft/ha MT	75,15	94,22	115,64	165,92	112,88	
	ebből: kalászos gabonafélék	1000 Ft/ha MT	28,74	37,73	42,24	53,80	40,67	
	szemeskukorica	1000 Ft/ha MT	24,48	23,55	27,57	34,91	27,63	
	olajos, hüvelyes és rostonöv.	1000 Ft/ha MT	10,57	19,09	35,53	56,59	30,43	
	ebből: napraforgó	1000 Ft/ha MT	7,94	12,46	19,97	25,27	16,38	
	burgonya	1000 Ft/ha MT	1,98	1,81	2,57	1,57	1,97	
	repece	1000 Ft/ha MT	1,98	5,83	14,59	29,39	12,96	
	állattenyésztés	1000 Ft/ha MT	111,35	74,97	40,08	44,97	68,14	
	ebből: szarvasmarha	1000 Ft/ha MT	14,02	12,69	6,74	5,97	9,90	
	tej, tejtermékek	1000 Ft/ha MT	14,32	9,31	9,95	11,11	11,16	
	sertés	1000 Ft/ha MT	20,28	25,73	7,30	9,73	15,96	
	baromfi, tojás	1000 Ft/ha MT	49,75	19,51	9,31	15,73	23,66	
	kertészet	1000 Ft/ha MT	18,12	24,27	44,04	28,29	28,40	
	gyümölcsstermelés	1000 Ft/ha MT	21,34	11,70	7,39	4,28	11,18	
	szőlő- és bortermelés	1000 Ft/ha MT	24,24	11,24	10,36	10,39	14,04	
	mezőgazdasági szolgáltatások	1000 Ft/ha MT	5,90	1,91	3,89	7,87	4,89	
	erdő- és vadgazdálkodás	1000 Ft/ha MT	1,68	0,00	0,00	0,23	0,48	

<=5000			>5000-10000			>10000		
--	++	Ø	--	++	Ø	--	++	Ø
153	152	610	102	101	407	132	131	526
22 343	7 944	70 396	1 689	1 648	6 732	1 108	824	4 245
1 477,66	2 735,03	1 688,58	6 763,63	7 914,85	7 254,52	16 483,94	24 647,48	17 700,14
4,90	9,08	5,60	22,44	26,27	24,07	54,70	81,79	58,74
622,68	464,72	499,61	495,90	297,93	322,79	528,57	285,92	313,84
161,26	149,92	164,96	161,03	127,72	127,36	151,61	126,99	122,40
100,55	12,61	44,20	118,57	6,02	31,86	88,90	10,65	26,40
181,59	121,49	132,43	121,59	73,23	74,05	185,97	66,90	83,35
164,08	97,11	109,50	169,77	117,69	111,44	174,43	137,54	140,61
1,69	0,03	0,46	1,18	-0,11	0,25	0,01	0,09	0,13
249,77	346,66	291,26	179,55	252,47	201,22	192,49	188,22	181,08
85,68	81,30	87,49	87,31	85,16	76,41	94,24	90,75	83,23
25,99	15,66	20,64	21,09	11,43	12,33	24,82	10,02	11,64
24,28	28,33	25,94	28,55	32,23	28,82	30,29	37,50	34,21
164,09	265,35	203,76	92,24	167,30	124,82	98,25	97,47	97,85
12 810,34	26 382,66	13 972,24	45 856,31	63 674,76	48 433,06	92 265,72	156 945,40	102 720,73
2 612,53	2 906,81	2 493,50	2 043,06	2 424,30	2 011,85	1 686,72	1 918,84	1 748,82
1 103,64	931,53	938,85	898,00	688,24	661,00	936,19	632,76	659,02
882,64	765,02	797,60	622,58	518,93	507,84	627,05	464,47	492,69
0,00	0,00	0,00	0,00	0,00	0,00	0,00	0,00	0,00
221,00	166,51	141,25	275,42	169,31	153,17	309,12	168,29	166,32
49,41	20,58	25,32	84,92	49,55	44,21	132,84	54,79	64,14
37,90	8,58	16,00	31,48	22,84	20,40	84,05	31,39	37,84
24,68	116,82	53,08	30,44	88,88	54,08	42,04	94,03	61,45
11,00	1,30	4,38	12,57	3,11	4,72	9,71	5,08	4,30
4,77	0,33	2,26	4,92	1,34	2,04	16,17	1,74	5,40
466,55	1 212,09	459,68	3 251,90	4 410,49	3 004,19	8 448,74	14 686,16	9 058,19
95,15	133,55	82,03	144,88	167,92	124,79	154,45	179,56	154,22
40,19	42,80	30,89	63,68	47,67	41,00	85,73	59,21	58,11
16,25	12,69	9,60	21,86	10,66	11,91	32,45	11,17	13,70
15,17	26,64	14,82	25,47	30,22	22,25	38,97	43,07	38,27
7,25	1,84	4,65	11,70	4,88	4,90	4,84	2,54	3,03
0,32	0,95	0,99	4,20	0,58	1,12	8,25	1,42	2,18
1,83	0,99	1,30	2,86	0,69	1,47	8,53	3,67	5,17
7,13	5,31	5,54	24,99	21,84	19,48	25,25	31,62	27,76
3,65	-0,36	0,35	8,63	2,07	1,59	7,34	0,34	2,46
3,49	5,68	5,19	16,36	19,77	17,89	17,90	31,28	25,30
-553,21	110,79	-341,31	-862,00	1 184,33	46,19	1 252,10	5 645,09	2 622,95
-112,82	12,21	-60,91	-38,41	45,09	1,92	22,89	69,02	44,66
-47,66	3,91	-22,93	-16,88	12,80	0,63	12,70	22,76	16,83
56,91	-98,85	-62,52	183,19	2,01	28,35	210,87	70,82	68,47
2 776,04	9 207,42	3 771,78	13 597,67	24 510,54	15 892,34	30 607,72	70 196,60	38 393,61
566,14	1 014,46	673,12	605,82	933,19	660,15	559,54	858,23	653,65
239,16	325,10	253,44	266,28	264,93	216,90	310,56	283,01	246,32
72,70	148,01	95,27	84,45	163,71	117,11	91,48	177,33	137,60
30,76	55,00	37,94	26,69	59,05	40,78	23,88	56,98	44,92
24,29	27,92	22,70	30,09	31,94	27,55	37,80	37,18	35,50
9,31	32,60	17,13	19,66	51,90	35,64	23,30	70,83	47,61
8,75	16,83	11,48	11,22	24,25	18,91	11,09	30,73	22,24
0,83	1,10	1,48	2,61	3,29	3,36	2,34	1,30	1,70
0,49	14,53	4,95	7,43	25,58	15,43	11,05	38,13	23,82
101,15	46,00	83,25	91,62	39,42	46,32	131,11	62,57	60,49
11,33	10,70	14,18	13,83	7,35	7,06	5,31	6,71	5,25
11,54	8,81	12,03	4,82	9,32	7,82	7,83	12,46	12,29
20,09	14,47	23,31	8,03	2,10	6,62	14,02	19,23	11,29
38,04	5,32	23,60	54,36	19,14	18,86	95,77	21,87	27,33
12,36	104,42	34,44	35,26	40,14	25,68	49,63	13,25	20,87
17,44	5,57	13,65	16,94	4,14	9,96	24,07	3,00	8,19
23,65	16,03	19,65	19,51	11,62	9,36	6,06	13,74	8,65
5,80	1,53	2,42	13,15	4,10	6,17	4,94	7,43	7,85
0,00	0,00	0,88	0,00	0,69	0,21	0,00	0,13	0,04

Az adatok, mutatók szóródása (az SFH alapján számított) üzemméret szerint
Országos adatok Egyéni gazdaságok



Üzemméret (SFH 1000 Ft) ⇔		Összesen					
Szóródási csoportok az adózás előtti eredmény alapján ⇔		--	-	+	++	Ø	
Adat, mutató	Mértékegység						
Üzemszám a mintában	-	386	386	386	385	1 543	
Üzemszám a megfigyelt alapsokaságban	-	41 038	27 634	8 800	3 901	81 373	
Standard fedezeti hozzájárulás	1000 Ft/üzem	1 825,72	2 252,33	5 744,41	14 132,14	2 984,33	
Európai méretegység	EUME/üzem	6,06	7,47	19,06	46,90	9,90	
Eredménykimutatás	Egyéb bevételek	1000 Ft/ha MT	80,64	85,70	71,19	77,42	78,93
	ebből: agrártámogatások	1000 Ft/ha MT	54,39	57,32	58,22	61,24	57,81
	Aktivált saját teljesítmények	1000 Ft/ha MT	11,34	12,45	18,89	23,82	16,60
	ebből: saját előállítású eszközök állományvált. saját term. készletek állományváltozása	1000 Ft/ha MT	2,75	1,53	1,69	1,96	1,98
	Bruttó termelési érték a mg-ban	1000 Ft/ha MT	4,53	8,37	15,47	20,35	12,15
		1000 Ft/ha MT	354,96	319,75	312,77	365,75	338,64
	Anyagköltség (vásárolt anyagok)	1000 Ft/ha MT	190,05	118,37	114,58	131,04	138,51
	ebből: növénytermesztés	1000 Ft/ha MT	57,77	49,81	58,60	68,84	58,72
	ebből: vetőmag, szaporítóanyag műtrágyák	1000 Ft/ha MT	15,84	15,26	19,00	21,12	17,78
	növényvédőszer	1000 Ft/ha MT	19,72	18,73	22,85	29,71	22,75
	állattenyésztés	1000 Ft/ha MT	19,96	13,93	14,85	15,55	16,06
	ebből: állatvásárlás	1000 Ft/ha MT	80,53	30,74	18,80	23,33	38,40
	takarmányvásárlás	1000 Ft/ha MT	14,87	6,03	3,75	4,59	7,32
	egyéb anyagköltség	1000 Ft/ha MT	60,54	22,24	13,11	17,37	28,36
	ebből: fűtőanyag, áram, víz	1000 Ft/ha MT	51,70	37,76	37,12	38,79	41,33
	hajtó- és kenőanyag	1000 Ft/ha MT	12,83	7,12	4,61	3,93	7,13
		1000 Ft/ha MT	28,64	22,53	24,65	26,66	25,60
	Személyi jellegű ráfordítások	1000 Ft/ha MT	37,88	22,53	21,08	22,18	25,91
	ebből: bérköltség	1000 Ft/ha MT	29,22	17,13	15,77	16,72	19,71
	személyi jellegű egyéb kifizetések	1000 Ft/ha MT	0,01	0,03	0,02	0,02	0,02
	Értékcsokkenési leírás	1000 Ft/ha MT	57,72	33,53	28,07	30,42	37,46
	ebből: épületek, építmények	1000 Ft/ha MT	5,41	5,16	3,36	2,78	4,19
	gépek, berendezések, járművek	1000 Ft/ha MT	32,74	19,88	19,90	24,37	24,23
	Egyéb költségek	1000 Ft/ha MT	53,72	40,63	32,94	33,70	40,30
	ebből: földbérleti díjak	1000 Ft/ha MT	3,97	3,89	6,28	9,74	5,97
	bérvállalkozók díja	1000 Ft/ha MT	23,13	17,97	11,19	9,75	15,56
	bankköltségek	1000 Ft/ha MT	1,10	0,79	0,59	0,56	0,76
	biztosítási díjak	1000 Ft/ha MT	4,34	2,55	1,87	2,17	2,74
	Üzemi költségek a mg.-ban összesen	1000 Ft/EUME	850,85	683,42	648,08	712,84	734,40
	Üzemi költségek a mg.-ban összesen	1000 Ft/ha MT	387,16	244,95	210,91	231,04	268,70
Bruttó hozzáadott érték	1000 Ft/ha MT	93,81	142,19	157,16	205,64	149,95	
Nettó hozzáadott érték	1000 Ft/EUME	79,31	303,18	396,67	540,62	307,47	
Nettó hozzáadott érték	1000 Ft/ha MT	36,09	108,66	129,09	175,22	112,50	
Üzemi tevékenység eredménye a mg.-ban	1000 Ft/üzem	-428,78	1 559,90	5 966,41	19 492,29	1 893,16	
Üzemi tevékenység eredménye a mg.-ban	1000 Ft/EUME	-70,77	208,70	312,99	415,64	191,16	
Üzemi tevékenység eredménye a mg.-ban	1000 Ft/ha MT	-32,20	74,80	101,86	134,71	69,94	
Pénzügyi műveletek eredménye	1000 Ft/ha MT	-3,65	-1,39	-2,63	-4,50	-3,04	
Szokásos vállalkozási eredmény	1000 Ft/EUME	-78,80	204,83	304,90	401,76	182,86	
Szokásos vállalkozási eredmény	1000 Ft/ha MT	-35,85	73,41	99,23	130,21	66,90	
Rendkívüli eredmény	1000 Ft/ha MT	0,17	0,19	0,47	-0,02	0,20	
Adózás előtti eredmény	1000 Ft/üzem	-475,14	1 534,97	5 840,06	18 838,09	1 816,29	
Adózás előtti eredmény	1000 Ft/EUME	-78,42	205,36	306,36	401,69	183,40	
Adózás előtti eredmény	1000 Ft/ha MT	-35,69	73,61	99,70	130,19	67,10	
Adózás előtti eredmény	1000 Ft/ÉME	-536,22	1 672,73	3 794,04	6 540,41	1 708,58	
Adózott eredmény	1000 Ft/ha MT	-36,08	71,01	94,38	121,83	62,94	
Mérleg szerinti eredmény	1000 Ft/ha MT	-41,50	23,73	31,73	36,82	12,78	
Gazdaságosság, jövedelmezőség, likviditás	Termelésiérték-arányos jövedelmezőség	%	-10,05	23,02	31,88	35,60	19,82
	Össztőke jövedelmezősége	%	-3,09	9,07	15,71	20,81	8,99
	Saját tőke jövedelmezősége	%	-4,46	10,02	18,83	26,37	10,47
	Munka-jövedelmezőség	1000 Ft/ÉME	-96,98	2 062,60	4 394,90	7 381,53	2 210,85
	Cash-flow	1000 Ft/üzem	215,98	1 194,03	3 502,88	9 729,40	1 359,64
	A befektetések fedezettsége	%	36,96	200,88	154,36	123,79	121,53
	Likviditási gyorsráta	-	5,45	4,18	2,30	1,45	2,76
	Likviditási ráta	-	9,03	5,85	3,45	2,45	4,26
	Saját tőke aránya	%	79,23	86,91	80,50	75,77	80,89
	Tőkeellátottság	%	105,10	128,47	120,32	111,83	115,61
Dinamikus eladósodottsági mutató	év	3,67	-1,48	-0,28	0,49	-0,06	

<=5000			>5000-10000			>10000		
--	++	Ø	--	++	Ø	--	++	Ø
153	152	610	102	101	407	132	131	526
22 343	7 944	70 396	1 689	1 648	6 732	1 108	824	4 245
1 477,66	2 735,03	1 688,58	6 763,63	7 914,85	7 254,52	16 483,94	24 647,48	17 700,14
4,90	9,08	5,60	22,44	26,27	24,07	54,70	81,79	58,74
78,83	102,03	90,09	69,44	75,96	68,50	73,48	71,03	69,03
53,26	61,27	56,89	55,82	60,13	56,77	63,15	60,93	60,05
12,43	14,83	10,94	24,43	23,84	21,16	22,95	22,95	22,14
3,19	1,26	1,94	2,98	2,45	2,16	2,50	2,23	1,92
4,70	12,90	6,72	11,39	20,33	15,51	16,04	19,22	18,25
330,42	441,95	354,47	360,15	364,72	306,56	406,99	376,99	337,49
180,79	136,60	141,03	204,88	117,70	123,06	247,28	142,27	146,06
54,41	79,42	55,32	66,70	63,23	56,70	81,06	66,83	65,60
15,34	31,88	18,33	18,39	18,73	16,87	19,58	17,72	17,59
17,56	25,06	18,43	23,75	26,33	22,68	34,01	31,25	29,65
19,56	18,17	16,18	19,67	13,22	14,40	26,09	15,87	17,09
73,25	17,41	42,91	84,62	19,97	28,78	111,96	36,06	38,42
9,94	3,86	7,73	13,30	5,76	5,32	29,98	5,55	8,15
57,05	11,53	31,63	67,61	12,90	21,43	78,44	28,93	28,33
53,13	39,76	42,74	53,56	34,32	37,51	54,19	39,36	41,96
13,49	7,45	9,29	13,23	5,26	5,49	12,91	3,72	4,94
28,85	24,15	24,63	30,35	22,85	24,46	29,82	26,45	27,99
41,22	27,60	28,78	40,94	20,79	23,27	39,52	18,93	23,32
31,56	20,42	21,97	31,13	15,59	17,56	30,79	14,14	17,73
0,00	0,02	0,02	0,02	0,00	0,01	0,02	0,04	0,03
67,16	28,27	40,66	62,65	28,99	33,65	59,56	30,03	35,21
5,70	6,87	5,39	4,60	2,93	2,79	8,44	2,15	3,34
36,94	17,10	23,15	39,88	22,32	23,81	35,04	24,62	26,24
55,53	38,49	47,72	39,55	34,21	33,35	40,48	32,35	33,75
3,25	3,85	3,36	6,77	7,21	6,84	6,86	10,57	9,45
23,02	16,98	21,62	12,79	12,57	11,51	11,57	8,44	8,98
0,99	0,78	0,95	1,02	0,68	0,66	0,84	0,57	0,54
4,63	2,05	3,35	3,23	1,88	2,12	3,11	2,38	2,23
956,89	812,20	793,98	856,52	757,63	698,63	733,38	712,64	663,40
404,23	260,28	298,95	376,47	215,09	229,54	407,05	235,00	249,99
71,81	244,85	144,03	107,46	210,39	145,67	120,04	205,47	162,52
11,01	675,82	274,53	101,96	638,97	340,94	108,97	532,02	337,84
4,65	216,58	103,37	44,82	181,40	112,02	60,48	175,44	127,31
-856,71	5 145,30	826,25	-833,31	13 844,21	5 643,62	-6,25	35 217,91	13 638,21
-174,72	566,90	147,45	-37,13	527,09	234,43	-0,11	430,58	232,19
-73,81	181,67	55,52	-16,32	149,64	77,02	-0,06	141,99	87,50
-2,16	-0,22	-0,60	-6,69	-2,93	-3,78	-13,51	-5,49	-6,34
-179,82	566,21	145,85	-52,36	516,78	222,94	-24,46	413,95	215,37
-75,97	181,45	54,91	-23,01	146,71	73,25	-13,57	136,50	81,16
0,00	0,64	0,29	0,00	0,00	0,20	0,38	-0,03	0,04
-881,76	5 157,25	821,61	-1 175,16	13 573,35	5 381,95	-1 300,59	33 850,40	12 656,53
-179,82	568,22	146,63	-52,36	516,78	223,56	-23,78	413,86	215,48
-75,97	182,09	55,21	-23,01	146,71	73,45	-13,20	136,47	81,20
-1 026,25	4 160,34	952,54	-574,78	6 785,71	2 897,85	-361,16	9 059,08	4 045,76
-76,54	174,11	52,33	-23,30	135,44	68,34	-14,24	128,13	75,70
-78,70	43,71	2,07	-24,84	41,84	20,51	-21,07	39,67	23,96
-22,99	41,20	15,57	-6,39	40,22	23,96	-3,24	36,20	24,06
-6,57	19,82	6,11	-1,75	21,98	11,82	0,06	22,50	13,36
-8,61	23,80	6,92	-3,70	28,27	14,46	-2,10	29,38	16,48
-599,94	4 627,48	1 331,89	203,30	7 506,59	3 590,65	481,95	9 999,98	4 930,68
-133,91	2 038,72	635,87	1 930,74	6 553,17	3 969,01	3 792,98	17 288,31	9 223,87
-28,70	168,20	138,33	59,37	148,58	132,12	44,89	117,72	101,83
6,65	2,27	3,84	3,03	1,88	2,31	2,34	1,04	1,59
10,12	2,97	5,49	5,90	2,84	3,72	4,58	2,00	2,95
79,98	82,13	84,96	69,33	75,40	76,83	66,98	73,40	74,76
103,37	130,80	123,16	86,66	119,08	110,45	84,32	104,48	103,09
-4,93	-1,37	-1,46	4,84	0,03	0,52	5,48	1,02	1,16

Termelési irány ⇔		Árunövénytermesztés					
Szóródási csoportok az adózás előtti eredmény alapján ⇔		--	-	+	++	Ø	
Adat, mutató	Mértékegység						
Üzemszám a mintában		-	198	197	197	197	789
Üzemszám a megfigyelt alapsokaságban		-	18 860	7 705	3 069	2 031	31 665
Standard fedezeti hozzájárulás		1000 Ft/üzem	1 787,54	3 173,29	8 055,56	14 592,27	3 553,46
Európai méretegység		EUME/üzem	5,93	10,53	26,73	48,42	11,79
Eszközellátottság	Összes terület	ha/üzem	21,36	39,40	102,58	178,34	43,69
	ebből: bérelt terület	ha/üzem	6,69	14,76	48,02	84,70	17,66
	Mezőgazdasági terület (MT)	ha/EUME	3,47	3,66	3,77	3,60	3,61
	Mezőgazdasági terület (MT)	ha/üzem	20,58	38,58	100,87	174,52	42,62
	ebből: szántó	ha/üzem	19,66	35,97	94,16	166,22	40,25
	gyep	ha/üzem	0,88	2,55	6,42	7,89	2,28
	szőlő, gyümölcsös	ha/üzem	0,04	0,06	0,29	0,41	0,09
	MT átlagos aranykorona értéke	AK/ha	19,23	21,80	20,39	21,84	20,75
	Munkaerőállomány	ÉME/EUME	0,11	0,07	0,05	0,05	0,07
	Munkaerőállomány	ÉME/üzem	0,65	0,77	1,39	2,31	0,86
ebből: családtagok	csÉME/üzem	0,55	0,66	1,06	1,19	0,67	
Munkaerőállomány	ÉME/100 ha MT	3,17	2,00	1,38	1,33	2,02	
Eszközérték	1000 Ft/100 ha MT	77 779,63	64 047,65	53 755,49	58 709,87	64 234,32	
ebből: tárgyi eszközök értéke	1000 Ft/100 ha MT	56 568,90	40 287,42	35 838,09	40 210,58	43 929,61	
Termelési szerkezet	Vetésterület összesen	ha/üzem	19,37	35,48	93,48	165,48	39,84
	ebből: kalászos gabonafélék	ha/üzem	9,21	16,41	42,82	69,73	18,10
	szemeskukorica	ha/üzem	5,55	9,18	18,41	36,22	9,65
	olajos, hüvelyes és rosnövények	ha/üzem	2,65	8,21	26,58	51,76	9,47
	ebből: napraforgó	ha/üzem	1,99	4,91	14,43	26,40	5,47
	burgonya	ha/üzem	0,13	0,09	0,29	0,27	0,15
	repce	ha/üzem	0,49	2,71	10,69	22,99	3,46
	silókukorica	ha/üzem	0,28	0,08	0,80	0,58	0,30
	lucerna	ha/üzem	0,68	0,67	1,93	2,22	0,90
	egyéb szántóföldi takarmánynöv.	ha/üzem	0,40	0,08	0,69	0,54	0,36
	Parlag terület	ha/üzem	0,29	0,49	0,68	0,74	0,40
	Állatállomány	sz.á./EUME	0,40	0,24	0,22	0,13	0,26
	Állatállomány	sz.á./100 ha MT	11,58	6,55	5,96	3,51	7,06
	ebből: szarvasmarha	sz.á./100 ha MT	7,89	3,52	3,46	2,23	4,42
	ebből: tejelő tehén	sz.á./100 ha MT	0,10	0,16	0,03	0,08	0,09
	növendék- és hizóállat	sz.á./100 ha MT	7,78	3,33	3,41	2,14	4,32
	sertés	sz.á./100 ha MT	2,08	1,45	1,10	0,62	1,34
ebből: hizósertés	sz.á./100 ha MT	1,30	0,97	0,73	0,38	0,85	
tenyészkoca	sz.á./100 ha MT	0,49	0,24	0,20	0,10	0,27	
juh	sz.á./100 ha MT	1,12	1,46	1,19	0,56	1,06	
baromfi	sz.á./100 ha MT	0,08	0,01	0,05	0,06	0,05	
Hozamok, értékesítési árak	Búza	t/ha	4,65	4,82	4,94	5,22	4,91
	Rozs	t/ha	2,59	2,80	2,14	2,49	2,51
	Őszi árpa	t/ha	4,32	4,67	4,65	4,93	4,65
	Szemeskukorica	t/ha	7,55	7,96	8,42	8,67	8,07
	Napraforgó	t/ha	2,49	2,78	2,81	3,02	2,80
	Burgonya	t/ha	14,60	21,83	32,59	38,98	21,99
	Repce	t/ha	2,45	2,13	2,40	2,67	2,47
	Tejhozam	liter/tehén	4 160,34	3 880,38	2 897,26	2 258,39	3 516,06
	Malac (felnevelt)	db/koca	13,67	13,16	13,74	14,81	13,69
	Tyúktojás	db/tojó	276,80	319,00	282,00	244,00	259,09
	Búza	Ft/kg	31,47	34,32	35,83	38,22	34,91
	Rozs	Ft/kg	31,22	30,61	30,81	25,00	30,50
	Őszi árpa	Ft/kg	33,05	31,87	32,28	32,98	32,60
	Szemeskukorica	Ft/kg	22,60	24,37	25,76	28,28	25,12
Napraforgó	Ft/kg	62,43	68,72	71,95	76,87	71,11	
Burgonya	Ft/kg	33,70	35,22	42,90	33,03	36,60	
Repce	Ft/kg	91,44	93,79	97,66	101,77	98,45	
Tehéntej	Ft/l	63,83	101,05	87,02	127,54	94,57	
Vágósertés	Ft/kg	284,82	315,12	301,26	308,53	299,62	
Tyúktojás	Ft/db	18,84	20,00	20,00	25,23	23,93	

Állattenyésztés			Ültetvényes termelés			Vegyes mezőgazdasági termelés		
--	++	Ø	--	++	Ø	--	++	Ø
54	53	215	50	49	198	65	64	259
4 576	455	13 780	3 016	813	12 696	8 904	495	18 672
2 233,22	16 200,20	2 805,88	2 448,89	7 429,09	2 480,66	1 589,48	13 450,49	2 313,63
7,41	53,76	9,31	8,13	24,65	8,23	5,27	44,64	7,68
17,29	115,20	23,29	7,33	25,59	8,69	14,08	148,14	23,13
7,44	53,05	9,22	0,63	4,09	0,89	2,74	66,49	7,02
2,15	2,11	2,41	0,88	1,02	0,97	2,49	3,20	2,88
15,92	113,49	22,41	7,11	25,16	8,02	13,11	142,73	22,10
5,43	51,81	8,89	1,72	8,88	2,44	9,65	87,58	14,88
10,37	61,68	13,43	0,20	0,26	0,14	2,77	50,60	6,37
0,12	0,00	0,09	5,20	16,03	5,44	0,69	4,55	0,86
11,08	15,40	11,98	26,21	24,87	24,55	15,92	16,46	15,81
0,15	0,06	0,12	0,15	0,14	0,15	0,15	0,07	0,13
1,14	3,19	1,14	1,25	3,33	1,27	0,79	3,16	0,96
0,93	1,73	0,95	0,74	1,30	0,75	0,69	1,57	0,81
7,16	2,81	5,09	17,58	13,24	15,79	6,01	2,22	4,34
92 844,05	74 729,14	77 178,87	294 037,70	235 198,49	233 702,73	84 660,00	66 392,01	78 023,44
68 368,03	50 473,62	52 552,78	265 401,73	169 121,01	185 868,65	65 066,56	45 350,26	53 698,16
5,34	51,81	8,64	1,61	7,69	2,22	9,44	86,79	14,46
3,21	15,47	3,69	0,84	4,47	1,35	4,25	35,84	6,56
0,62	9,91	1,70	0,64	1,18	0,58	2,87	21,75	3,90
0,18	4,23	0,27	0,02	1,52	0,18	0,70	16,31	1,81
0,17	2,45	0,21	0,02	0,67	0,09	0,54	8,28	1,29
0,00	0,00	0,00	0,00	0,00	0,01	0,05	0,39	0,05
0,01	1,67	0,06	0,00	0,85	0,07	0,06	7,81	0,43
0,00	8,14	0,42	0,01	0,00	0,00	0,07	4,19	0,27
1,33	12,42	2,09	0,08	0,06	0,03	0,97	5,75	1,26
0,00	1,83	0,45	0,00	0,09	0,02	0,22	1,07	0,22
0,09	0,00	0,25	0,04	0,83	0,19	0,21	0,79	0,41
2,78	1,78	2,18	0,01	0,00	0,00	1,00	1,15	1,13
129,61	84,55	90,66	1,19	0,13	0,28	40,40	36,11	39,20
30,21	46,28	35,40	0,00	0,00	0,00	9,67	19,30	14,89
10,19	28,65	17,27	0,00	0,00	0,00	0,90	3,93	2,29
19,75	17,34	17,94	0,00	0,00	0,00	8,70	14,98	12,47
20,58	15,78	13,04	0,89	0,13	0,21	12,00	5,99	10,87
13,29	10,16	7,90	0,61	0,03	0,13	7,01	3,91	6,23
3,29	2,00	2,47	0,11	0,07	0,04	1,97	0,71	1,96
50,93	12,50	28,85	0,14	0,00	0,03	14,22	8,93	10,73
16,18	9,52	9,63	0,00	0,00	0,00	1,85	1,74	1,29
3,79	4,71	4,44	5,28	4,64	4,60	4,82	5,08	4,77
1,61	2,94	2,07	0,00	2,00	1,91	1,70	3,99	1,89
4,56	4,16	4,40	3,45	4,59	4,27	4,10	5,21	4,66
6,08	9,13	7,42	7,07	7,55	7,78	7,04	8,75	7,31
2,41	2,68	2,54	2,50	2,07	2,53	2,10	3,10	2,65
0,00	0,00	7,33	0,00	0,00	8,57	18,87	26,27	21,78
3,00	2,83	2,84	0,00	2,53	2,43	1,00	2,34	2,14
3 696,43	5 462,11	4 575,52	0,00	0,00	0,00	5 082,82	4 542,26	4 512,29
10,53	14,55	14,20	4,25	11,00	6,89	11,32	16,89	13,27
266,44	0,00	273,83	0,00	0,00	0,00	236,96	0,00	263,71
36,62	30,76	34,24	25,24	31,01	32,57	31,25	35,02	33,86
0,00	39,00	39,00	0,00	30,00	27,99	28,00	28,42	32,85
34,00	31,37	31,73	29,47	33,27	31,56	25,02	35,42	32,05
23,86	26,30	32,03	23,00	23,14	23,52	22,06	23,70	23,12
74,42	67,08	69,54	64,01	65,82	63,03	81,00	69,89	70,48
0,00	0,00	30,00	0,00	70,00	32,91	51,67	41,40	44,78
100,00	106,93	106,56	0,00	88,48	86,82	102,82	101,18	96,62
103,26	82,88	85,40	0,00	0,00	0,00	65,75	83,88	86,69
293,28	310,46	300,53	287,51	0,00	287,51	293,50	312,19	298,30
23,54	0,00	21,62	0,00	0,00	0,00	21,44	0,00	21,17

Termelési irány ⇔		Árunövénytermelés					
Szóródási csoportok az adózás előtti eredmény alapján ⇔		--	-	+	++	Ø	
Adat, mutató	Mértékegység						
Üzemszám a mintában	-	198	197	197	197	789	
Üzemszám a megfigyelt alapsokaságban	-	18 860	7 705	3 069	2 031	31 665	
Standard fedezeti hozzájárulás	1000 Ft/üzem	1 787,54	3 173,29	8 055,56	14 592,27	3 553,46	
Európai méretegység	EUME/üzem	5,93	10,53	26,73	48,42	11,79	
Mérleg adatok	Ingatlanok	1000 Ft/ha MT	394,75	310,17	241,30	252,16	303,46
	ebből: termőföld	1000 Ft/ha MT	162,88	146,86	116,60	120,68	137,65
	ültetvények	1000 Ft/ha MT	3,34	1,09	2,05	1,99	2,19
	épületek, építmények	1000 Ft/ha MT	57,84	52,06	36,64	39,37	46,85
	Gépek, berendezések, járművek	1000 Ft/ha MT	149,70	87,27	111,56	137,47	123,98
	Befektetett pénzügyi eszközök	1000 Ft/ha MT	0,05	0,03	0,11	0,17	0,09
	Forgóeszközök	1000 Ft/ha MT	211,97	237,57	178,97	184,32	202,78
	ebből: készletek	1000 Ft/ha MT	72,03	59,22	66,88	74,31	68,63
	ebből: állatok	1000 Ft/ha MT	11,13	5,74	5,00	4,64	6,83
	mezei leltár	1000 Ft/ha MT	33,33	30,29	36,73	40,27	35,41
	követelések, értékpapírok, pénzeszk.	1000 Ft/ha MT	139,94	178,35	112,09	110,01	134,15
	Eszközérték összesen	1000 Ft/üzem	16 007,06	24 710,98	54 224,32	102 458,80	27 373,50
	Eszközérték összesen	1000 Ft/EUME	2 698,51	2 346,61	2 028,44	2 115,87	2 321,37
	Eszközérték összesen	1000 Ft/ha MT	777,80	640,48	537,55	587,10	642,34
Befektetések	Saját tőke	1000 Ft/ha MT	626,73	554,56	416,90	436,78	512,80
	Céltartalékok	1000 Ft/ha MT	0,00	0,00	0,00	0,00	0,00
	Kötelezettségek	1000 Ft/ha MT	151,06	85,92	120,65	150,32	129,54
	ebből: hosszú lejáratú kötelezettségek	1000 Ft/ha MT	53,29	23,28	39,67	47,76	42,10
	ebből: beruházási és fejl. hitelek	1000 Ft/ha MT	31,28	11,86	22,98	25,89	23,68
	rövid lejáratú kötelezettségek	1000 Ft/ha MT	22,18	37,31	51,64	84,52	48,64
	ebből: szállítók	1000 Ft/ha MT	2,43	1,69	2,98	3,73	2,73
	röv. lej. hitelek és kölcsönök	1000 Ft/ha MT	3,39	0,86	2,06	2,41	2,27
	Bruttó beruházás	1000 Ft/üzem	588,86	1 200,09	3 786,45	8 254,40	1 539,12
	Bruttó beruházás	1000 Ft/EUME	99,27	113,96	141,64	170,46	130,52
Bruttó beruházás	1000 Ft/ha MT	28,61	31,10	37,54	47,30	36,12	
ebből: ingatlanok	1000 Ft/ha MT	8,51	6,60	7,43	6,03	7,19	
gépek, berendezések, járművek	1000 Ft/ha MT	17,68	23,37	27,95	39,43	27,00	
tenyészállatok	1000 Ft/ha MT	1,01	0,83	1,02	0,39	0,81	
befejezetlen beruházások	1000 Ft/ha MT	0,17	0,05	0,20	1,07	0,39	
Beruházási támogatások	1000 Ft/ha MT	0,74	0,50	2,26	3,18	1,67	
Készletváltozás	1000 Ft/ha MT	8,19	8,61	20,39	27,04	16,03	
ebből: állatok készletérték változása	1000 Ft/ha MT	-2,30	-0,05	-0,38	-0,21	-0,82	
anyagkészletek változása	1000 Ft/ha MT	10,49	8,67	20,77	27,24	16,85	
Nettó beruházás	1000 Ft/üzem	-255,37	202,50	1 195,48	2 875,21	197,44	
Nettó beruházás	1000 Ft/EUME	-43,05	19,23	44,72	59,38	16,74	
Nettó beruházás	1000 Ft/ha MT	-12,41	5,25	11,85	16,48	4,63	
Nettó kötelezettségek	1000 Ft/ha MT	11,12	-92,43	8,57	40,31	-4,61	
Eredménykimutatás	Értékesítés nettó árbevétele a mg.-ban	1000 Ft/üzem	3 283,72	6 660,13	17 729,73	40 018,91	7 861,38
	Értékesítés nettó árbevétele a mg.-ban	1000 Ft/EUME	553,58	632,46	663,24	826,43	666,67
	Értékesítés nettó árbevétele a mg.-ban	1000 Ft/ha MT	159,56	172,62	175,76	229,31	184,47
	ebből: szántóföldi növ.term., gyepgazd.	1000 Ft/ha MT	124,93	146,81	155,61	203,25	157,36
	ebből: kalászos gabonafélék	1000 Ft/ha MT	49,37	59,70	59,37	61,62	57,16
	szemeskukorica	1000 Ft/ha MT	36,56	40,60	32,11	43,04	38,13
	olajos, hüvelyes és rostonöv.	1000 Ft/ha MT	18,87	37,34	51,32	70,09	43,84
	ebből: napraforgó	1000 Ft/ha MT	13,31	21,37	25,76	31,85	22,81
	burgonya	1000 Ft/ha MT	2,38	1,58	3,63	1,76	2,33
	repcé	1000 Ft/ha MT	4,99	14,00	24,02	35,84	19,44
	állattenyésztés	1000 Ft/ha MT	21,20	11,23	11,44	6,96	13,02
	ebből: szarvasmarha	1000 Ft/ha MT	11,37	4,26	5,79	3,70	6,51
	tej, tejtermékek	1000 Ft/ha MT	2,10	0,65	0,09	0,17	0,81
	sertés	1000 Ft/ha MT	6,50	5,22	3,48	2,39	4,45
	baromfi, tojás	1000 Ft/ha MT	1,16	0,29	0,65	0,79	0,76
	kertészet	1000 Ft/ha MT	1,67	11,21	1,34	4,74	4,50
	gyümölcsstermelés	1000 Ft/ha MT	0,33	0,30	1,30	0,48	0,59
	szőlő- és bortermelés	1000 Ft/ha MT	0,44	0,21	0,25	1,56	0,64
	mezőgazdasági szolgáltatások	1000 Ft/ha MT	8,66	1,73	4,84	9,08	6,37
	erdő- és vadgazdálkodás	1000 Ft/ha MT	0,00	0,00	0,00	0,37	0,10

Állattenyésztés			Ültetvényes termelés			Vegyes mezőgazdasági termelés		
--	++	Ø	--	++	Ø	--	++	Ø
54	53	215	50	49	198	65	64	259
4 576	455	13 780	3 016	813	12 696	8 904	495	18 672
2 233,22	16 200,20	2 805,88	2 448,89	7 429,09	2 480,66	1 589,48	13 450,49	2 313,63
7,41	53,76	9,31	8,13	24,65	8,23	5,27	44,64	7,68
495,66	335,46	380,07	2 264,26	1 287,64	1 534,07	512,63	316,75	411,81
109,05	104,84	118,20	383,17	276,73	305,66	166,07	105,70	134,15
3,58	0,00	1,72	1 002,99	504,81	640,87	38,51	19,90	25,54
287,52	147,53	185,12	649,35	301,89	335,00	157,60	124,34	126,12
65,41	102,80	66,95	271,62	312,36	228,17	100,86	89,67	90,29
0,01	0,03	0,01	4,53	0,00	5,42	0,01	0,26	0,05
244,75	230,16	240,57	281,80	660,76	472,92	195,70	208,97	242,71
140,63	119,41	117,17	109,08	321,76	133,06	103,78	81,51	93,92
81,18	43,64	51,61	0,84	0,26	0,23	21,87	23,99	24,79
12,21	11,23	12,89	9,24	11,69	11,89	23,41	18,77	21,23
104,11	110,75	123,40	172,72	339,00	339,86	91,93	127,46	148,79
14 777,95	84 806,46	17 293,44	20 917,82	59 175,77	18 748,47	11 100,01	94 761,11	17 246,58
1 994,04	1 577,51	1 857,28	2 574,00	2 400,31	2 277,44	2 104,50	2 123,02	2 246,36
928,44	747,29	771,79	2 940,38	2 351,99	2 337,03	846,60	663,92	780,23
586,98	573,26	606,26	2 131,75	1 928,90	1 950,53	729,85	543,45	671,21
0,00	0,00	0,00	0,00	0,00	0,00	0,00	0,00	0,00
341,46	174,03	165,53	808,63	423,09	386,50	116,75	120,47	109,02
44,56	44,89	25,27	172,26	118,26	91,68	21,84	40,85	23,94
32,44	21,55	15,08	73,41	74,54	52,77	11,95	18,71	14,06
60,16	78,90	53,21	56,45	236,08	110,56	10,13	55,24	42,11
35,45	3,91	12,47	17,24	4,38	6,14	4,24	2,09	3,02
12,47	7,27	6,48	17,75	2,59	6,32	0,16	1,11	2,12
869,47	7 795,80	930,06	1 651,15	3 612,15	1 029,29	345,99	9 895,59	710,26
117,32	145,01	99,89	203,18	146,52	125,03	65,60	221,70	92,51
54,63	68,69	41,51	232,10	143,57	128,30	26,39	69,33	32,13
19,56	16,15	11,86	166,17	46,06	61,58	7,31	23,92	9,49
3,92	34,23	11,25	40,72	81,45	49,52	8,44	29,04	12,83
29,23	16,88	16,74	0,00	0,00	0,00	8,05	12,46	7,34
1,55	0,00	0,94	24,74	12,01	15,90	0,65	1,33	1,44
4,47	2,73	1,51	5,29	26,80	18,46	0,69	3,86	2,06
36,42	30,01	22,19	-11,84	102,88	20,04	4,05	17,56	6,87
27,92	8,42	10,49	-1,80	-0,03	-0,39	-2,65	7,57	1,65
8,50	21,59	11,70	-10,04	102,91	20,43	6,69	9,98	5,22
-125,65	2 867,01	-132,04	-1 375,98	-398,41	-525,85	-447,90	1 996,37	-427,38
-16,95	53,33	-14,18	-169,32	-16,16	-63,88	-84,92	44,73	-55,67
-7,89	25,26	-5,89	-193,42	-15,83	-65,55	-34,16	13,99	-19,33
237,35	63,28	42,14	635,91	84,09	46,64	24,82	-6,99	-39,76
6 860,11	45 819,60	7 316,40	2 832,37	20 039,19	4 407,70	2 582,01	27 511,68	4 314,32
925,66	852,30	785,77	348,53	812,84	535,42	489,53	616,37	561,94
430,99	403,75	326,52	398,14	796,47	549,43	196,93	192,75	195,18
6,27	20,96	11,80	27,58	49,11	39,21	62,02	77,63	63,89
2,98	5,72	3,82	10,86	21,25	17,91	17,45	25,20	20,50
1,00	4,97	3,25	13,14	7,69	12,74	20,64	18,30	15,60
2,06	8,14	2,35	0,45	11,15	3,76	8,89	24,17	15,76
1,90	3,68	1,57	0,45	3,62	1,86	6,55	11,32	11,01
0,00	0,00	0,02	0,00	0,40	1,34	3,45	2,58	2,16
0,16	4,46	0,78	0,00	7,53	1,76	0,47	12,82	4,14
415,14	378,95	306,60	3,37	0,31	0,77	93,54	81,33	91,51
18,37	21,36	22,99	0,00	0,00	0,00	9,98	11,95	14,37
33,74	127,62	64,50	0,00	0,00	0,00	2,60	14,57	8,66
56,42	58,66	45,96	3,99	0,31	0,90	32,10	21,46	36,04
251,85	156,46	142,89	0,00	0,00	0,00	22,42	21,34	16,88
1,35	0,00	0,32	24,66	51,67	29,00	14,25	6,33	17,26
0,30	0,00	0,16	130,51	179,93	189,44	10,38	15,32	10,43
0,00	0,00	0,84	191,70	478,90	269,78	3,16	9,54	5,53
0,02	2,40	0,45	0,93	26,67	12,30	0,69	1,91	1,18
0,00	0,00	0,00	0,00	0,00	0,00	7,88	0,00	2,23

Termelési irány ⇔		Árunövénytermelés					
Szóródási csoportok az adózás előtti eredmény alapján ⇔		--	-	+	++	Ø	
Adat, mutató	Mértékegység						
Üzemszám a mintában		-	198	197	197	197	789
Üzemszám a megfigyelt alapsokaságban		-	18 860	7 705	3 069	2 031	31 665
Standard fedezeti hozzájárulás		1000 Ft/üzem	1 787,54	3 173,29	8 055,56	14 592,27	3 553,46
Európai méretegység		EUME/üzem	5,93	10,53	26,73	48,42	11,79
Eredménykimutatás	Egyéb bevételek	1000 Ft/ha MT	73,62	74,88	65,65	71,49	71,51
	ebből: agrártámogatások	1000 Ft/ha MT	57,61	52,75	55,77	60,11	56,77
	Aktivált saját teljesítmények	1000 Ft/ha MT	8,59	11,19	17,08	21,00	14,37
	ebből: saját előállítású eszközök állományvált. saját term. készletek állományváltozása	1000 Ft/ha MT	0,59	0,57	0,45	0,32	0,48
	Bruttó termelési érték a mg-ban	1000 Ft/ha MT	241,77	258,68	258,49	321,80	270,35
	Anyagköltség (vásárolt anyagok)	1000 Ft/ha MT	107,71	92,97	95,29	107,74	101,62
	ebből: növénytermesztés	1000 Ft/ha MT	58,65	55,63	56,00	68,41	59,94
	ebből: vetőmag, szaporítóanyag műtrágyák	1000 Ft/ha MT	18,30	16,48	15,48	20,89	17,93
	növényvédőszer	1000 Ft/ha MT	25,36	24,09	26,94	31,03	26,93
	állattenyésztés	1000 Ft/ha MT	14,09	13,81	13,25	16,11	14,36
	ebből: állatvásárlás	1000 Ft/ha MT	9,58	4,12	5,52	3,27	5,79
	takarmányvásárlás	1000 Ft/ha MT	3,04	1,40	2,15	0,99	1,94
	egyéb anyagköltség	1000 Ft/ha MT	5,75	2,27	3,03	2,03	3,38
	ebből: fűtőanyag, áram, víz	1000 Ft/ha MT	39,43	33,22	33,70	35,99	35,84
	hajtó- és kenőanyag	1000 Ft/ha MT	5,02	2,36	1,64	2,10	2,89
		1000 Ft/ha MT	26,21	23,39	25,11	26,71	25,47
	Személyi jellegű ráfordítások	1000 Ft/ha MT	17,12	13,15	12,02	15,80	14,73
	ebből: bérköltség	1000 Ft/ha MT	12,95	9,53	8,88	11,66	10,92
	személyi jellegű egyéb kifizetések	1000 Ft/ha MT	0,00	0,00	0,01	0,01	0,00
	Értékcsökkenési leírás	1000 Ft/ha MT	37,91	21,23	24,25	26,42	28,08
	ebből: épületek, építmények	1000 Ft/ha MT	2,25	2,49	1,42	1,34	1,87
	gépek, berendezések, járművek	1000 Ft/ha MT	29,65	17,42	21,67	23,99	23,64
	Egyéb költségek	1000 Ft/ha MT	49,46	38,48	31,47	33,66	38,76
	ebből: földbérleti díjak	1000 Ft/ha MT	5,42	5,79	8,66	10,59	7,60
	bérvállalkozók díja	1000 Ft/ha MT	23,48	16,88	9,57	9,46	15,15
	bankköltségek	1000 Ft/ha MT	0,72	0,55	0,42	0,52	0,56
	biztosítási díjak	1000 Ft/ha MT	2,95	1,80	1,71	2,11	2,19
	Üzemi költségek a mg.-ban összesen	1000 Ft/EUME	830,13	671,56	656,41	699,45	723,09
	Üzemi költségek a mg.-ban összesen	1000 Ft/ha MT	239,27	183,29	173,95	194,08	200,08
	Bruttó hozzáadott érték	1000 Ft/ha MT	72,58	119,20	132,25	184,79	126,01
	Nettó hozzáadott érték	1000 Ft/EUME	120,29	358,94	407,53	570,77	353,90
	Nettó hozzáadott érték	1000 Ft/ha MT	34,67	97,97	108,00	158,37	97,93
Üzemi tevékenység eredménye a mg.-ban	1000 Ft/üzem	51,43	2 908,68	8 527,15	22 289,85	2 994,39	
Üzemi tevékenység eredménye a mg.-ban	1000 Ft/EUME	8,67	276,21	318,99	460,31	253,93	
Üzemi tevékenység eredménye a mg.-ban	1000 Ft/ha MT	2,50	75,39	84,53	127,72	70,27	
Pénzügyi műveletek eredménye	1000 Ft/ha MT	-3,39	-0,60	-4,11	-4,42	-3,21	
Szokásos vállalkozási eredmény	1000 Ft/EUME	-3,10	274,00	303,49	444,39	242,33	
Szokásos vállalkozási eredmény	1000 Ft/ha MT	-0,89	74,79	80,43	123,31	67,06	
Rendkívüli eredmény	1000 Ft/ha MT	0,21	0,49	0,00	-0,04	0,16	
Adózás előtti eredmény	1000 Ft/üzem	-14,12	2 904,24	8 113,01	21 512,59	2 864,28	
Adózás előtti eredmény	1000 Ft/EUME	-2,38	275,79	303,49	444,26	242,90	
Adózás előtti eredmény	1000 Ft/ha MT	-0,69	75,27	80,43	123,27	67,21	
Adózás előtti eredmény	1000 Ft/ÉME	-21,67	3 762,14	5 845,87	9 338,93	3 337,19	
Adózott eredmény	1000 Ft/ha MT	-1,18	72,06	76,99	116,85	63,89	
Mérleg szerinti eredmény	1000 Ft/ha MT	-15,87	27,35	26,87	34,00	16,55	
Gazdaságosság, jövedelmezőség, likviditás	Termelésiérték-arányos jövedelmezőség	%	-0,28	29,10	31,12	38,31	24,86
	Össztőke jövedelmezősége	%	0,47	12,20	15,84	21,86	11,13
	Saját tőke jövedelmezősége	%	-0,11	13,57	19,29	28,22	13,11
	Munka-jövedelmezőség	1000 Ft/ÉME	387,24	4 238,66	6 491,68	10 222,76	3 879,76
	Cash-flow	1000 Ft/üzem	453,53	1 874,50	5 156,56	10 544,03	1 902,26
	A befektetések fedezettsége	%	77,02	156,20	136,18	127,74	123,59
	Likviditási gyorsráta	-	6,31	4,78	2,17	1,30	2,76
	Likviditási ráta	-	9,56	6,37	3,47	2,18	4,17
	Saját tőke aránya	%	80,58	86,59	77,55	74,40	79,83
	Tőkeellátottság	%	110,76	137,64	116,26	108,44	116,66
Dinamikus eladósodottsági mutató	év	0,50	-1,90	0,17	0,67	-0,10	

Állattenyésztés			Ültetvényes termelés			Vegyes mezőgazdasági termelés		
--	++	Ø	--	++	Ø	--	++	Ø
54	53	215	50	49	198	65	64	259
4 576	455	13 780	3 016	813	12 696	8 904	495	18 672
2 233,22	16 200,20	2 805,88	2 448,89	7 429,09	2 480,66	1 589,48	13 450,49	2 313,63
7,41	53,76	9,31	8,13	24,65	8,23	5,27	44,64	7,68
75,53	82,16	79,48	182,17	97,65	118,29	70,14	111,97	86,53
60,78	71,42	60,88	73,22	75,23	68,61	48,97	62,69	54,04
50,28	35,52	32,39	2,00	80,91	-5,64	12,37	24,10	17,92
7,61	12,33	7,10	0,00	0,00	0,00	4,22	6,74	3,69
34,16	20,34	20,09	-6,95	78,21	-9,23	4,73	14,67	11,09
556,80	521,42	438,40	582,31	975,03	662,07	279,44	328,83	299,63
423,22	268,11	251,55	234,16	258,62	215,25	140,72	101,17	113,52
8,33	18,21	12,58	145,06	152,06	131,50	43,13	37,56	38,82
3,17	6,19	4,85	13,06	22,21	14,08	15,73	10,67	12,57
3,30	7,94	4,82	18,57	25,58	22,75	14,26	15,41	14,47
1,60	3,56	2,59	100,65	65,33	79,98	12,54	10,97	10,74
365,08	205,40	198,97	1,45	0,50	0,41	54,13	32,86	37,04
64,76	32,02	34,91	0,34	0,00	0,07	7,04	8,72	6,59
279,75	162,88	153,39	1,01	0,47	0,31	39,56	20,67	25,44
49,81	44,49	39,99	87,63	106,04	82,91	43,46	30,50	37,61
25,65	15,38	15,11	12,46	10,30	10,84	9,90	3,21	7,35
17,87	20,96	17,83	45,62	52,37	46,44	25,48	20,94	22,74
45,20	28,32	28,52	120,54	135,13	97,36	31,26	21,95	25,35
34,01	20,86	21,28	96,30	105,26	77,44	23,73	16,83	19,25
0,01	0,11	0,07	0,01	0,22	0,05	0,00	0,01	0,02
51,81	35,89	37,91	192,22	127,88	131,43	45,28	28,82	34,75
8,75	5,25	5,71	19,42	10,27	11,55	5,06	4,11	4,50
18,16	19,64	15,68	67,14	67,57	52,38	28,66	15,96	20,30
42,45	29,14	36,09	94,15	58,56	73,01	42,81	25,07	33,90
2,62	4,78	3,03	1,23	3,08	1,30	2,48	6,67	3,71
14,27	9,20	12,88	34,11	15,25	29,63	18,47	6,24	13,50
0,62	0,58	0,80	2,57	2,09	2,28	1,11	0,48	0,77
2,39	1,88	2,77	7,89	8,30	8,16	3,55	1,60	2,49
1 323,06	796,94	939,64	777,08	613,78	580,66	738,64	672,82	695,37
616,03	377,52	390,47	887,68	601,42	595,85	297,14	210,41	241,53
57,85	214,94	124,57	208,08	665,31	372,01	79,96	200,24	135,46
12,97	377,97	208,54	13,88	548,47	234,45	86,21	548,16	289,93
6,04	179,05	86,66	15,85	537,43	240,58	34,68	171,42	100,70
-942,66	16 330,57	1 073,99	-2 172,41	9 399,92	531,25	-232,09	16 901,66	1 284,34
-127,20	303,77	115,34	-267,32	381,28	64,53	-44,00	378,66	167,29
-59,22	143,90	47,93	-305,37	373,61	66,22	-17,70	118,42	58,10
-5,65	-2,97	-2,90	-12,48	-7,24	-5,21	-1,84	-2,48	-0,72
-139,32	297,51	108,37	-278,25	373,90	59,45	-48,58	370,73	165,21
-64,87	140,93	45,03	-317,86	366,37	61,01	-19,54	115,94	57,38
0,00	0,00	-0,01	0,00	0,00	0,29	0,00	0,00	0,47
-1 032,52	15 993,82	1 008,95	-2 261,23	9 217,85	491,76	-256,21	16 547,38	1 278,81
-139,32	297,51	108,36	-278,25	373,90	59,74	-48,58	370,73	166,56
-64,87	140,93	45,03	-317,86	366,37	61,30	-19,54	115,94	57,85
-906,01	5 012,71	885,29	-1 807,89	2 771,81	388,17	-325,43	5 216,55	1 332,36
-64,98	124,63	41,11	-323,61	336,86	52,01	-19,59	106,47	53,98
-64,99	52,21	8,43	-323,61	104,75	-28,04	-24,22	33,50	10,15
-11,65	27,03	10,27	-54,59	37,58	9,26	-6,99	35,26	19,31
-6,37	19,45	6,25	-10,37	15,97	2,93	-2,07	18,07	7,67
-11,05	24,58	7,43	-14,91	18,99	3,14	-2,68	21,33	8,62
-430,81	5 758,70	1 305,08	-1 260,13	3 569,88	878,86	69,81	5 974,19	1 776,11
-209,68	9 998,10	1 038,35	-934,72	5 852,86	829,40	276,19	8 895,11	992,61
-24,12	128,25	111,64	-56,61	162,03	80,58	79,82	89,89	139,75
1,73	1,40	2,32	3,06	1,44	3,07	9,07	2,31	3,53
4,07	2,92	4,52	4,99	2,80	4,28	19,32	3,78	5,76
63,22	76,71	78,55	72,50	82,01	83,46	86,21	81,85	86,03
85,85	110,85	114,12	80,18	114,05	104,64	112,13	119,45	124,87
-18,02	0,72	0,91	-4,84	0,36	0,45	1,18	-0,11	-0,89

Szóródási csoportok/termelési irány/üzemméret (SFH 1000 Ft) ↔		--	-	+	++	Ø	
Adat, mutató	Mértékegység						
Üzemszám a mintában	-	49	49	49	48	195	
Üzemszám a megfigyelt alapsokaságban	-	3 311	2 287	676	302	6 576	
Standard fedezeti hozzájárulás	1000 Ft/üzem	1 962,03	3 046,29	6 664,25	15 007,81	3 421,46	
Európai méretegység	EUME/üzem	6,51	10,11	22,12	49,80	11,35	
Eszközellátottság	Összes terület	ha/üzem	15,90	31,23	66,21	180,96	33,98
	ebből: bérelt terület	ha/üzem	7,84	13,01	36,58	106,15	17,11
	Mezőgazdasági terület (MT)	ha/EUME	2,33	3,01	2,86	3,56	2,90
	Mezőgazdasági terület (MT)	ha/üzem	15,16	30,47	63,20	177,48	32,87
	ebből: szántó	ha/üzem	10,54	23,10	58,50	160,48	26,72
	gyep	ha/üzem	3,99	7,01	3,78	15,87	5,56
	szőlő, gyümölcsös	ha/üzem	0,63	0,37	0,92	1,12	0,59
	MT átlagos aranykorona értéke	AK/ha	19,55	21,37	20,29	21,04	20,65
	Munkaerőállomány	ÉME/EUME	0,15	0,13	0,09	0,06	0,11
	Munkaerőállomány	ÉME/üzem	0,98	1,29	1,89	2,88	1,27
	ebből: családtagok	csÉME/üzem	0,83	1,11	1,23	1,58	1,00
	Munkaerőállomány	ÉME/100 ha MT	6,47	4,24	2,99	1,62	3,86
Eszközérték	1000 Ft/100 ha MT	109 138,69	63 481,32	84 324,09	62 279,53	77 903,01	
ebből: tárgyi eszközök értéke	1000 Ft/100 ha MT	80 327,14	43 798,42	64 237,74	42 831,92	56 079,78	
Termelési szerkezet	Vetésterület összesen	ha/üzem	10,52	23,10	58,50	160,00	26,69
	ebből: kalászos gabonafélék	ha/üzem	6,59	13,35	26,45	79,52	14,33
	szemeskukorica	ha/üzem	1,96	3,53	15,23	25,66	4,96
	olajos, hüvelyes és rostnövények	ha/üzem	0,70	3,23	13,36	46,17	4,97
	ebből: napraforgó	ha/üzem	0,14	0,45	4,61	12,61	1,28
	burgonya	ha/üzem	0,03	0,18	0,07	0,31	0,10
	repce	ha/üzem	0,51	2,57	8,48	30,44	3,42
	silókukorica	ha/üzem	0,92	0,57	2,13	2,44	0,99
	lucerna	ha/üzem	0,19	1,16	0,45	1,53	0,62
	egyéb szántóföldi takarmánynöv.	ha/üzem	0,12	0,30	0,31	0,23	0,20
	Parlag terület	ha/üzem	0,02	0,00	0,00	0,33	0,02
	Állatállomány	sz.á./EUME	1,25	0,91	0,51	0,35	0,82
	Állatállomány	sz.á./100 ha MT	53,55	30,35	17,78	9,78	28,15
	ebből: szarvasmarha	sz.á./100 ha MT	23,12	20,93	11,73	7,38	16,26
	ebből: tejelő tehén	sz.á./100 ha MT	2,21	9,23	4,34	1,91	4,82
	növendék- és hizóállat	sz.á./100 ha MT	20,31	11,70	7,39	5,32	11,27
	sertés	sz.á./100 ha MT	9,52	4,38	4,87	1,14	4,87
	ebből: hizósertés	sz.á./100 ha MT	5,43	1,97	2,91	0,56	2,61
tenyészcoca	sz.á./100 ha MT	2,08	1,31	0,73	0,22	1,11	
juh	sz.á./100 ha MT	0,00	4,50	0,00	0,17	1,49	
baromfi	sz.á./100 ha MT	13,77	0,54	0,86	0,92	3,77	
Hozamok, értékesítési árak	Búza	t/ha	4,55	4,48	4,68	5,01	4,69
	Rozs	t/ha	4,55	2,80	0,00	0,00	3,34
	Őszi árpa	t/ha	4,01	4,68	3,99	4,97	4,59
	Szemeskukorica	t/ha	7,71	7,72	8,83	8,86	8,34
	Napraforgó	t/ha	2,69	2,88	2,85	2,85	2,85
	Burgonya	t/ha	21,69	8,29	26,63	27,47	14,56
	Repce	t/ha	2,81	2,34	2,84	2,87	2,72
	Tejhozam	liter/tehén	3 047,23	4 284,67	4 197,39	6 710,21	4 375,73
	Malac (felnevelt)	db/koca	10,84	10,61	16,82	16,41	11,81
	Tyúktojás	db/tojó	307,00	0,00	0,00	0,00	307,00
	Búza	Ft/kg	32,52	33,25	33,67	40,91	35,56
	Rozs	Ft/kg	0,00	31,15	0,00	0,00	31,15
	Őszi árpa	Ft/kg	31,22	31,91	44,59	34,51	35,36
	Szemeskukorica	Ft/kg	22,82	23,93	24,74	30,61	25,78
	Napraforgó	Ft/kg	71,04	65,78	75,46	82,30	76,74
	Burgonya	Ft/kg	32,73	29,79	22,18	31,93	30,51
	Repce	Ft/kg	94,27	96,36	98,20	100,08	98,29
	Tehéntej	Ft/l	70,00	94,26	78,83	99,21	89,42
Vágósertés	Ft/kg	274,65	325,46	297,33	308,72	296,08	
Tyúktojás	Ft/db	20,00	0,00	0,00	0,00	20,00	

Árunöv. term.	Állatteny. I.	Állatteny. II.	Ültetvény	Kertészet	Vegyes gazd.	<=5000	>5000-10000	>10000
105	14	15	23	5	33	74	54	67
2 464	612	643	620	225	2 013	5 588	586	402
4 252,70	4 491,85	3 777,75	2 198,70	4 808,06	2 186,27	1 940,86	7 208,28	18 483,72
14,11	14,91	12,54	7,30	15,95	7,25	6,44	23,92	61,34
56,50	42,47	3,02	7,26	0,13	25,73	20,63	73,70	161,60
29,69	19,40	0,85	0,49	0,00	13,24	9,02	40,07	96,05
3,90	2,73	0,24	0,99	0,01	3,38	3,07	2,99	2,59
54,99	40,64	3,00	7,19	0,13	24,54	19,76	71,57	158,71
52,60	18,17	2,98	2,37	0,13	15,69	14,46	59,70	149,09
2,24	22,47	0,01	0,05	0,00	8,58	4,85	10,40	8,43
0,15	0,00	0,02	4,77	0,00	0,27	0,46	1,47	1,18
21,59	17,95	24,25	27,67	19,39	18,66	20,58	20,94	20,58
0,08	0,12	0,12	0,16	0,16	0,14	0,17	0,08	0,05
1,15	1,83	1,55	1,15	2,59	1,04	1,08	2,01	2,78
0,87	1,68	1,18	0,76	1,00	0,98	0,91	1,42	1,68
2,10	4,51	51,54	16,05	2 037,21	4,24	5,48	2,80	1,75
59 484,04	64 403,25	643 731,56	338 753,60	26 146 860,51	74 464,14	82 387,21	79 368,72	69 174,60
42 949,63	46 922,38	371 837,68	276 630,15	24 466 899,72	50 322,32	61 004,02	57 153,40	46 847,44
52,54	18,17	2,98	2,30	0,12	15,69	14,46	59,59	148,75
27,60	7,60	2,35	0,95	0,00	9,69	8,73	29,33	70,40
9,37	3,74	0,28	1,16	0,00	3,16	2,47	10,06	32,19
12,25	0,13	0,35	0,12	0,00	1,04	1,56	13,19	40,31
3,15	0,13	0,26	0,07	0,00	0,18	0,20	4,09	12,14
0,27	0,00	0,00	0,00	0,00	0,00	0,03	0,20	0,95
8,41	0,00	0,09	0,05	0,00	0,85	1,33	8,19	25,61
1,41	2,28	0,00	0,00	0,00	0,82	0,70	2,35	3,06
0,38	3,89	0,00	0,04	0,00	0,36	0,55	1,02	1,02
0,09	0,54	0,00	0,01	0,00	0,39	0,10	1,24	0,17
0,06	0,00	0,00	0,00	0,01	0,00	0,00	0,03	0,34
0,32	2,02	1,44	0,00	0,00	1,36	1,10	0,68	0,48
8,09	74,25	601,90	0,00	0,00	40,10	35,87	22,63	18,42
6,43	60,44	0,00	0,00	0,00	23,10	22,99	15,41	5,17
0,09	30,49	0,00	0,00	0,00	5,49	5,91	5,97	2,18
6,33	29,29	0,00	0,00	0,00	17,19	16,81	9,30	2,95
1,02	0,43	215,11	0,00	0,00	9,86	3,36	4,55	7,69
0,58	0,28	122,63	0,00	0,00	4,89	1,90	1,95	4,28
0,18	0,09	46,73	0,00	0,00	2,47	0,62	1,56	1,65
0,00	12,79	0,00	0,00	0,00	0,10	2,84	0,00	0,14
0,04	0,00	386,79	0,00	0,00	1,26	3,57	1,99	5,29
4,68	4,73	4,50	4,71	0,00	4,75	4,51	4,67	4,94
3,89	2,57	0,00	0,00	0,00	2,00	3,89	2,12	0,00
4,81	3,25	4,03	0,00	0,00	4,19	4,66	3,96	4,90
8,48	7,28	10,17	8,33	0,00	8,16	8,09	8,40	8,58
2,83	3,36	2,91	2,62	0,00	3,14	2,79	2,92	2,82
14,56	0,00	0,00	0,00	0,00	0,00	26,33	25,27	6,19
2,68	0,00	3,00	3,50	0,00	3,14	2,19	3,03	2,96
3 500,00	4 684,73	0,00	0,00	0,00	3 552,38	4 067,31	4 495,90	5 606,39
16,03	10,22	10,40	0,00	0,00	12,02	14,31	9,87	11,38
0,00	0,00	0,00	0,00	0,00	307,00	307,00	0,00	0,00
36,08	29,80	33,87	36,73	0,00	32,51	33,75	36,61	37,35
30,00	0,00	0,00	0,00	0,00	34,60	30,00	34,60	0,00
35,57	0,00	0,00	0,00	0,00	33,99	37,90	30,63	35,49
26,22	19,41	38,19	26,00	0,00	23,34	23,95	24,95	27,74
77,20	85,00	70,00	75,00	0,00	69,97	66,18	77,43	79,00
30,51	0,00	0,00	0,00	0,00	0,00	33,06	26,28	30,09
98,45	0,00	100,00	50,00	0,00	97,49	94,26	101,93	98,70
80,00	92,01	0,00	0,00	0,00	82,61	93,79	86,11	74,87
291,60	285,41	275,91	0,00	0,00	316,07	305,02	309,61	284,32
0,00	0,00	0,00	0,00	0,00	20,00	20,00	0,00	0,00

Szóródási csoportok/termelési irány/üzemméret (SFH 1000 Ft) ⇔		--	-	+	++	Ø	
Adat, mutató	Mértékegység						
Üzemszám a mintában	-	49	49	49	48	195	
Üzemszám a megfigyelt alapsokaságban	-	3 311	2 287	676	302	6 576	
Standard fedezeti hozzájárulás	1000 Ft/üzem	1 962,03	3 046,29	6 664,25	15 007,81	3 421,46	
Európai méretegység	EUME/üzem	6,51	10,11	22,12	49,80	11,35	
Mérleg adatok	Ingatlanok	1000 Ft/ha MT	633,68	295,01	462,82	246,38	394,76
	ebből: termőföld	1000 Ft/ha MT	161,39	147,13	137,63	109,21	139,16
	ültetvények	1000 Ft/ha MT	103,41	5,37	11,62	5,35	29,36
	épületek, építmények	1000 Ft/ha MT	309,10	59,50	240,65	67,30	155,19
	Gépek, berendezések, járművek	1000 Ft/ha MT	133,35	122,13	169,82	167,54	145,41
	Befektetett pénzügyi eszközök	1000 Ft/ha MT	2,46	0,00	0,13	0,10	0,62
	Forgóeszközök	1000 Ft/ha MT	285,45	194,91	199,75	192,72	216,34
	ebből: készletek	1000 Ft/ha MT	147,78	89,10	104,93	108,71	110,71
	ebből: állatok	1000 Ft/ha MT	53,05	23,41	19,12	8,31	25,70
	mezei leltár	1000 Ft/ha MT	29,70	27,06	39,01	42,27	33,80
	követelések, értékpapírok, pénzeszk.	1000 Ft/ha MT	137,67	105,81	94,82	84,02	105,63
	Eszközérték összesen	1000 Ft/üzem	16 540,36	19 342,54	53 293,52	110 533,43	25 608,61
	Eszközérték összesen	1000 Ft/EUME	2 540,55	1 913,40	2 409,83	2 219,42	2 255,51
	Eszközérték összesen	1000 Ft/ha MT	1 091,39	634,81	843,24	622,80	779,03
	Befektetések	Saját tőke	1000 Ft/ha MT	774,65	537,63	648,25	472,52
Céltartalékok		1000 Ft/ha MT	0,00	0,00	0,00	0,00	0,00
Kötelezettségek		1000 Ft/ha MT	316,73	97,18	194,99	150,27	180,64
ebből: hosszú lejáratú kötelezettségek		1000 Ft/ha MT	77,55	39,71	84,35	77,49	66,68
ebből: beruházási és fejl. hitelek		1000 Ft/ha MT	13,90	13,86	31,70	16,02	17,93
rövid lejáratú kötelezettségek		1000 Ft/ha MT	9,97	26,45	64,30	54,53	37,07
ebből: szállítók		1000 Ft/ha MT	1,85	0,90	2,62	2,56	1,87
ebből: röv. lej. hitelek és kölcsönök		1000 Ft/ha MT	0,00	0,00	0,00	0,71	0,18
Bruttó beruházás		1000 Ft/üzem	590,39	1 276,70	3 567,49	14 418,87	1 769,88
Bruttó beruházás		1000 Ft/EUME	90,68	126,29	161,31	289,52	155,88
Eredménykimutatók	Bruttó beruházás	1000 Ft/ha MT	38,96	41,90	56,45	81,24	53,84
	ebből: ingatlanok	1000 Ft/ha MT	19,95	4,54	5,93	19,35	12,06
	gépek, berendezések, járművek	1000 Ft/ha MT	13,13	31,78	48,28	57,67	37,13
	tenyészállatok	1000 Ft/ha MT	5,44	3,19	2,18	4,10	3,74
	befejezetlen beruházások	1000 Ft/ha MT	0,00	1,23	0,04	0,00	0,40
	Beruházási támogatások	1000 Ft/ha MT	2,73	1,19	3,33	3,12	2,45
	Készletváltozás	1000 Ft/ha MT	35,01	3,21	13,43	52,97	24,94
	ebből: állatok készletérték változása	1000 Ft/ha MT	8,66	-5,19	1,09	3,85	1,50
	anyagkészletek változása	1000 Ft/ha MT	26,36	8,41	12,34	49,12	23,44
	Nettó beruházás	1000 Ft/üzem	-464,29	168,14	654,03	7 644,94	242,82
	Nettó beruházás	1000 Ft/EUME	-71,31	16,63	29,57	153,50	21,39
	Nettó beruházás	1000 Ft/ha MT	-30,64	5,52	10,35	43,08	7,39
	Nettó kötelezettségek	1000 Ft/ha MT	179,06	-8,63	100,18	66,26	75,01
	Értékesítés nettó árbevétele a mg.-ban	1000 Ft/üzem	5 490,80	5 694,23	17 046,97	43 068,48	8 474,61
	Értékesítés nettó árbevétele a mg.-ban	1000 Ft/EUME	843,37	563,29	770,83	864,78	746,41
Értékesítés nettó árbevétele a mg.-ban	1000 Ft/ha MT	362,30	186,88	269,73	242,67	257,80	
ebből: szántóföldi növ.term., gyepgazd.	1000 Ft/ha MT	55,70	99,81	147,87	180,90	119,16	
ebből: kalászos gabonafélék	1000 Ft/ha MT	26,32	52,96	46,62	61,95	47,75	
szemeskukorica	1000 Ft/ha MT	16,50	14,78	40,75	30,69	24,26	
olajos, hüvelyes és rostnöv.	1000 Ft/ha MT	11,13	23,49	53,49	65,61	36,99	
ebből: napraforgó	1000 Ft/ha MT	1,76	2,77	15,38	13,88	7,78	
burgonya	1000 Ft/ha MT	1,58	1,44	0,42	1,58	1,31	
repce	1000 Ft/ha MT	8,98	19,04	37,45	49,31	27,84	
állattenyésztés	1000 Ft/ha MT	258,69	76,42	61,02	31,07	104,45	
ebből: szarvasmarha	1000 Ft/ha MT	18,20	10,80	12,73	3,11	10,99	
tej, tejtermékek	1000 Ft/ha MT	3,53	37,71	14,17	12,26	18,81	
sertés	1000 Ft/ha MT	26,33	16,83	17,98	4,69	16,25	
baromfi, tojás	1000 Ft/ha MT	210,83	8,01	16,17	9,82	57,15	
kertészet	1000 Ft/ha MT	7,92	1,78	36,46	10,75	12,28	
gyümölcsstermelés	1000 Ft/ha MT	12,94	2,65	5,85	0,29	5,09	
szőlő- és bortermelés	1000 Ft/ha MT	11,28	2,45	8,58	5,27	6,41	
mezőgazdasági szolgáltatások	1000 Ft/ha MT	11,62	0,32	8,62	8,11	6,52	
erdő- és vadgazdálkodás	1000 Ft/ha MT	0,00	0,00	0,00	0,00	0,00	

Árunöv. term.	Állatteny. I.	Állatteny. II.	Ültetvény	Kertészet	Végyes gazd.	<=5000	>5000-10000	>10000
105	14	15	23	5	33	74	54	67
2 464	612	643	620	225	2 013	5 588	586	402
4 252,70	4 491,85	3 777,75	2 198,70	4 808,06	2 186,27	1 940,86	7 208,28	18 483,72
14,11	14,91	12,54	7,30	15,95	7,25	6,44	23,92	61,34
258,44	328,41	3 185,72	2 370,70	234 018,57	379,36	476,55	365,04	272,70
143,33	125,59	295,99	360,55	2 754,98	106,96	155,54	138,73	111,09
2,53	0,00	4,65	1 235,91	0,00	9,89	39,28	32,84	9,88
50,71	131,76	2 838,41	568,19	231 040,28	177,62	206,37	124,53	86,74
164,08	81,69	419,28	309,16	7 940,98	96,31	107,33	189,03	182,67
0,08	0,00	0,00	27,69	0,00	0,01	1,12	0,00	0,17
165,00	167,39	2 718,93	593,54	16 798,90	240,32	211,91	220,94	221,00
89,04	99,85	1 439,29	196,96	8 455,56	111,03	98,13	111,00	132,29
11,13	45,66	816,56	0,00	0,00	27,02	27,91	18,46	26,64
41,90	10,97	43,74	21,30	3 355,36	21,92	26,46	43,03	40,44
75,96	67,53	1 279,64	396,58	8 343,34	129,29	113,77	109,94	88,71
32 711,63	26 172,31	19 338,44	24 351,89	33 293,09	18 274,27	16 281,74	56 801,10	109 785,35
2 317,96	1 755,84	1 542,56	3 337,68	2 086,73	2 518,93	2 528,05	2 374,59	1 789,86
594,84	644,03	6 437,31	3 387,54	261 457,64	744,64	823,87	793,69	691,75
444,70	559,50	3 083,86	3 105,01	213 135,53	593,12	674,59	560,15	491,63
0,00	0,00	0,00	0,00	0,00	0,00	0,00	0,00	0,00
150,14	84,53	3 353,44	282,53	48 322,11	151,53	149,29	233,54	200,12
63,02	13,36	573,12	140,19	44 109,42	51,61	33,97	120,72	87,76
18,77	4,54	221,46	52,54	12 823,06	3,88	9,00	29,26	25,95
37,97	17,76	105,99	98,88	4 212,69	33,62	27,95	58,81	38,54
2,08	0,42	21,00	1,56	112,77	1,26	0,91	3,43	2,51
0,17	0,39	0,00	0,00	170,91	0,00	0,00	0,23	0,44
2 438,86	1 867,80	1 399,81	906,03	111,27	1 490,63	714,72	5 129,07	11 540,47
172,82	125,31	111,66	124,18	6,97	205,47	110,97	214,42	188,15
44,35	45,96	465,96	126,04	873,83	60,74	36,17	71,67	72,72
3,62	4,09	363,13	56,33	136,73	21,44	3,32	27,84	16,81
39,97	25,56	49,03	69,15	68,44	31,78	28,14	37,29	52,58
0,70	13,22	9,49	0,00	0,00	7,39	3,77	6,53	1,84
0,00	0,00	44,32	0,40	0,00	0,00	0,02	0,00	1,34
1,57	0,00	70,90	21,14	0,00	1,72	1,08	1,13	5,68
25,60	17,50	272,30	68,89	2 394,34	11,86	13,79	15,24	50,63
-1,37	-12,75	292,54	0,00	0,00	5,33	1,56	-5,52	6,03
26,98	30,25	-20,25	68,89	2 394,34	6,54	12,23	20,76	44,60
275,61	224,73	735,36	-887,35	-859,55	521,91	-105,02	657,13	4 474,84
19,53	15,08	58,66	-121,62	-53,87	71,94	-16,31	27,47	72,95
5,01	5,53	244,78	-123,44	-6 750,19	21,27	-5,31	9,18	28,20
74,18	16,99	2 073,80	-114,05	39 978,77	22,24	35,51	123,60	111,41
10 671,02	7 314,00	19 586,68	4 119,63	11 754,83	3 563,42	4 455,46	18 239,57	50 112,30
756,15	490,68	1 562,37	564,64	736,76	491,18	691,79	762,51	816,99
194,05	179,98	6 519,94	573,07	92 313,19	145,20	225,45	254,86	315,75
166,96	5,80	57,35	62,11	0,00	52,76	83,86	147,88	161,39
66,79	3,89	29,05	21,23	0,00	20,77	45,30	47,36	52,26
32,46	0,38	1,32	31,66	0,00	14,02	16,71	22,68	38,36
53,86	0,81	26,99	3,08	0,00	12,40	15,94	49,05	65,50
11,36	0,81	17,65	1,96	0,00	1,60	1,89	10,77	16,01
2,08	0,00	0,00	0,00	0,00	0,00	1,38	1,61	0,98
40,40	0,00	9,34	1,11	0,00	10,58	13,86	35,38	47,11
12,56	168,73	6 421,05	0,00	0,00	86,58	102,62	78,67	124,57
7,88	21,54	0,00	0,00	0,00	15,64	14,65	13,35	3,12
0,24	134,61	0,00	0,00	0,00	13,90	22,70	23,60	8,94
4,62	1,26	588,89	0,00	0,00	34,80	11,84	18,02	22,74
0,40	0,00	5 815,97	0,00	0,00	21,57	50,90	25,89	88,53
0,74	0,00	0,00	30,92	84 458,96	0,00	16,50	5,68	9,33
0,19	0,00	3,67	228,68	0,00	0,97	7,36	3,74	2,04
2,12	0,00	0,00	246,67	0,00	0,00	8,85	3,02	4,42
8,39	1,46	0,00	1,02	7 732,48	0,20	2,79	13,39	8,45
0,00	0,00	0,00	0,00	0,00	0,00	0,00	0,00	0,00

Szóródási csoportok/termelési irány/üzemméret (SFH 1000 Ft) ⇔		--	-	+	++	Ø	
Adat, mutató	Mértékegység						
Üzemszám a mintában	-	49	49	49	48	195	
Üzemszám a megfigyelt alapsokaságban	-	3 311	2 287	676	302	6 576	
Standard fedezeti hozzájárulás	1000 Ft/üzem	1 962,03	3 046,29	6 664,25	15 007,81	3 421,46	
Európai méretegység	EUME/üzem	6,51	10,11	22,12	49,80	11,35	
Eredménykimutatás	Egyéb bevételek	1000 Ft/ha MT	86,04	71,84	71,34	68,88	74,30
	ebből: agrártámogatások	1000 Ft/ha MT	59,45	58,32	59,06	63,87	60,10
	Aktivált saját teljesítmények	1000 Ft/ha MT	25,64	15,60	24,46	43,08	26,49
	ebből: saját előállítású eszközök állományvált.	1000 Ft/ha MT	4,15	1,84	1,76	2,02	2,41
	saját term. készletek állományváltozása	1000 Ft/ha MT	29,11	12,89	23,42	39,66	25,37
	Bruttó termelési érték a mg.-ban	1000 Ft/ha MT	473,98	274,32	365,52	354,63	358,60
	Anyagköltség (vásárolt anyagok)	1000 Ft/ha MT	355,50	104,31	132,15	132,61	175,13
	ebből: növénytermesztés	1000 Ft/ha MT	49,67	40,14	69,78	78,45	57,71
	ebből: vetőmag, szaporítóanyag	1000 Ft/ha MT	13,79	12,96	21,91	16,92	15,90
	műtrágyák	1000 Ft/ha MT	20,63	18,86	30,17	41,49	27,12
	növényvédőszer	1000 Ft/ha MT	13,58	8,09	16,81	18,45	13,65
	állattenyésztés	1000 Ft/ha MT	242,86	24,48	20,03	13,59	71,59
	ebből: állatvásárlás	1000 Ft/ha MT	54,47	2,74	6,19	2,48	15,36
	takarmányvásárlás	1000 Ft/ha MT	179,82	18,52	11,44	9,92	52,43
	egyéb anyagköltség	1000 Ft/ha MT	62,98	39,69	42,34	40,56	45,84
	ebből: fűtőanyag, áram, víz	1000 Ft/ha MT	20,13	6,17	9,10	5,95	9,94
	hajtó- és kenőanyag	1000 Ft/ha MT	26,73	20,91	23,34	25,48	23,88
	Személyi jellegű ráfordítások	1000 Ft/ha MT	18,61	14,88	27,45	17,92	18,99
	ebből: bérköltség	1000 Ft/ha MT	13,80	10,38	20,10	13,32	13,82
	személyi jellegű egyéb kifizetések	1000 Ft/ha MT	0,00	0,00	0,00	0,00	0,00
	Értékesítési leírás	1000 Ft/ha MT	58,96	31,17	44,11	35,54	41,26
	ebből: épületek, építmények	1000 Ft/ha MT	7,90	1,78	5,68	1,91	4,00
	gépek, berendezések, járművek	1000 Ft/ha MT	32,05	24,30	35,05	30,95	29,87
	Egyéb költségek	1000 Ft/ha MT	48,93	33,94	39,75	29,73	37,53
	ebből: földbérleti díjak	1000 Ft/ha MT	5,80	5,86	12,46	10,59	8,32
	bérvállalkozók díja	1000 Ft/ha MT	13,74	9,81	9,97	7,62	10,21
	bankköltségek	1000 Ft/ha MT	1,39	0,71	0,76	0,79	0,90
	biztosítási díjak	1000 Ft/ha MT	2,91	2,19	1,99	2,98	2,51
	Üzemi költségek a mg.-ban összesen	1000 Ft/EUME	1 175,96	606,53	730,04	798,90	834,39
	Üzemi költségek a mg.-ban összesen	1000 Ft/ha MT	505,18	201,23	255,46	224,18	288,19
	Bruttó hozzáadott érték	1000 Ft/ha MT	77,00	120,11	185,33	193,68	141,23
	Nettó hozzáadott érték	1000 Ft/EUME	42,00	268,09	403,60	563,58	289,45
Nettó hozzáadott érték	1000 Ft/ha MT	18,04	88,94	141,23	158,15	99,97	
Üzemi tevékenység eredménye a mg.-ban	1000 Ft/üzem	-472,81	2 227,06	6 956,17	23 153,09	2 314,50	
Üzemi tevékenység eredménye a mg.-ban	1000 Ft/EUME	-72,62	220,30	314,54	464,89	203,85	
Üzemi tevékenység eredménye a mg.-ban	1000 Ft/ha MT	-31,20	73,09	110,06	130,46	70,41	
Pénzügyi műveletek eredménye	1000 Ft/ha MT	-3,60	-4,79	-6,85	-4,73	-4,90	
Szokásos vállalkozási eredmény	1000 Ft/EUME	-80,99	205,87	294,96	448,05	189,65	
Szokásos vállalkozási eredmény	1000 Ft/ha MT	-34,79	68,30	103,21	125,73	65,50	
Rendkívüli eredmény	1000 Ft/ha MT	0,00	0,00	0,00	0,00	0,00	
Adózás előtti eredmény	1000 Ft/üzem	-527,32	2 081,17	6 523,16	22 313,96	2 153,28	
Adózás előtti eredmény	1000 Ft/EUME	-80,99	205,87	294,96	448,05	189,65	
Adózás előtti eredmény	1000 Ft/ha MT	-34,79	68,30	103,21	125,73	65,50	
Adózás előtti eredmény	1000 Ft/ÉME	-537,63	1 608,19	3 463,77	7 779,44	1 696,53	
Adózott eredmény	1000 Ft/ha MT	-35,36	67,79	102,06	124,62	64,71	
Mérleg szerinti eredmény	1000 Ft/ha MT	-36,19	30,66	40,47	49,67	21,79	
Gazdaságosság, jövedelmezőség, likviditás	Termelésiérték-arányos jövedelmezőség	%	-7,34	24,90	28,24	35,45	18,27
	Össztőke jövedelmezősége	%	-2,86	11,51	13,05	20,95	9,04
	Saját tőke jövedelmezősége	%	-4,49	12,70	15,92	26,61	10,95
	Munka-jövedelmezőség	1000 Ft/ÉME	-324,37	1 852,54	4 138,25	8 603,80	2 054,58
	Cash-flow	1000 Ft/üzem	344,98	1 883,82	5 345,62	15 122,38	2 072,67
	A befektetések fedezettsége	%	58,43	147,55	149,84	104,88	117,11
	Likviditási gyorsráta	-	13,81	4,00	1,47	1,54	2,85
	Likviditási ráta	-	28,64	7,37	3,11	3,53	5,84
	Saját tőke aránya	%	70,98	84,69	76,88	75,87	76,81
	Tőkeellátottság	%	96,12	122,22	100,74	109,87	106,35
Dinamikus eladósodottsági mutató	év	7,87	-0,14	1,18	0,78	1,19	

Árunöv. term.	Állatteny. I.	Állatteny. II.	Ültetvény	Kertészet	Végyes gazd.	<=5000	>5000-10000	>10000
105	14	15	23	5	33	74	54	67
2 464	612	643	620	225	2 013	5 588	586	402
4 252,70	4 491,85	3 777,75	2 198,70	4 808,06	2 186,27	1 940,86	7 208,28	18 483,72
14,11	14,91	12,54	7,30	15,95	7,25	6,44	23,92	61,34
74,58	67,84	229,57	124,94	2 950,46	64,49	77,70	72,30	69,73
57,11	63,40	193,38	71,84	391,82	60,20	57,28	63,48	62,77
20,23	27,15	336,30	33,45	3 095,73	28,82	15,70	32,59	41,16
0,69	9,33	9,49	0,00	0,00	3,56	2,39	4,26	1,22
23,19	18,99	277,68	24,97	3 095,73	22,94	19,35	23,25	37,18
288,85	274,97	7 085,81	731,46	98 359,38	238,52	318,86	359,75	426,65
112,53	93,20	6 926,33	237,46	44 999,42	92,48	153,92	140,19	234,85
67,58	15,08	52,06	151,26	31 181,93	25,82	42,35	61,33	81,90
16,31	6,68	16,51	11,05	18 674,27	9,04	13,97	15,96	19,22
35,60	4,87	22,14	54,81	3 676,35	10,62	17,45	30,97	41,32
15,52	3,24	12,99	83,22	2 451,42	6,11	9,81	14,03	20,05
5,60	36,57	6 386,25	0,00	0,00	29,79	64,79	38,29	105,27
1,53	0,45	1 514,58	0,00	0,00	3,59	13,05	5,20	26,06
3,35	28,71	4 720,64	0,00	0,00	21,19	47,00	30,77	76,07
39,35	41,55	488,02	86,20	13 817,50	36,87	46,77	40,57	47,68
3,69	9,65	384,88	15,39	9 595,52	6,51	12,07	4,39	9,89
24,89	17,34	31,96	41,48	2 268,81	21,18	21,51	25,15	27,14
14,21	12,73	257,00	81,34	17 018,50	10,45	16,10	20,92	22,70
10,34	7,69	199,05	64,82	12 398,19	7,46	11,54	15,23	16,84
0,00	0,00	0,10	0,00	0,00	0,00	0,00	0,00	0,00
35,49	36,47	171,27	193,82	7 624,02	36,25	37,68	51,80	40,52
1,55	3,50	63,76	12,55	5 173,25	4,89	5,09	3,19	2,66
32,58	17,32	101,51	64,61	1 856,47	21,77	22,10	41,48	35,70
33,02	37,38	280,40	70,04	4 477,51	34,95	41,41	35,81	31,93
9,99	2,96	4,92	1,72	0,00	7,18	5,76	10,28	11,47
9,89	11,36	22,78	19,52	0,00	9,19	12,31	10,51	6,37
0,59	1,11	6,48	2,94	352,17	1,04	1,00	0,70	0,86
2,12	2,01	20,90	7,95	640,67	2,25	2,26	2,41	3,02
814,86	512,19	1 862,81	611,99	633,32	632,66	815,07	791,91	886,76
209,11	187,87	7 773,75	621,14	79 352,42	187,03	265,62	264,69	342,72
144,06	135,44	-117,21	430,54	40 820,56	96,83	117,64	164,38	166,86
423,07	269,81	-69,13	233,24	264,95	204,91	245,36	336,80	326,88
108,57	98,96	-288,48	236,72	33 196,54	60,58	79,96	112,57	126,33
4 385,12	3 539,45	-2 066,65	793,06	2 420,28	1 263,68	1 052,01	6 803,10	13 320,17
310,73	237,45	-164,85	108,70	151,70	174,19	163,34	284,41	217,16
79,74	87,10	-687,94	110,32	19 006,96	51,49	53,23	95,06	83,93
-4,11	-8,36	-47,31	-8,67	-2 104,14	-2,14	-3,19	-7,34	-6,28
294,73	214,67	-176,19	100,15	134,90	166,94	153,56	262,46	200,92
75,63	78,74	-735,25	101,65	16 902,82	49,35	50,04	87,72	77,65
0,00	0,00	0,00	0,00	0,00	0,00	0,00	0,00	0,00
4 159,33	3 199,89	-2 208,78	730,71	2 152,34	1 211,09	989,01	6 278,03	12 323,96
294,73	214,67	-176,19	100,15	134,90	166,94	153,56	262,46	200,92
75,63	78,74	-735,25	101,65	16 902,82	49,35	50,04	87,72	77,65
3 614,33	1 748,27	-1 425,29	633,80	828,50	1 162,91	912,42	3 138,59	4 434,68
74,98	77,50	-737,97	96,36	16 828,75	48,90	49,16	86,99	76,96
27,48	54,41	-782,11	7,02	12 141,21	15,53	15,55	32,54	25,53
26,18	28,64	-10,38	13,90	17,18	20,69	15,69	24,38	18,20
13,41	13,52	-10,69	3,26	7,27	6,92	6,46	11,98	12,14
17,01	14,07	-23,84	3,27	7,93	8,32	7,42	15,66	15,79
4 108,22	1 919,07	-1 039,23	1 038,00	1 436,20	1 338,70	1 122,89	3 683,57	5 396,84
3 462,82	3 693,33	-1 835,04	1 443,76	2 516,83	1 270,63	1 051,90	6 036,32	10 483,11
141,99	197,74	-131,09	159,35	2 261,90	85,24	147,18	117,69	90,84
2,00	3,80	12,07	4,01	1,98	3,85	4,07	1,87	2,30
4,35	9,43	25,65	6,00	3,99	7,15	7,58	3,76	5,73
74,76	86,87	47,91	91,66	81,52	79,65	81,88	70,58	71,07
103,46	117,38	82,94	111,13	87,12	117,61	110,23	97,80	104,44
1,18	0,19	-3,39	-0,57	2,02	0,43	0,67	1,47	1,69

Az adatok, mutatók szóródása/termelési irányok és üzemméret szerinti adatok
 Régió adatok: Közép-Dunántúl Egyéni gazdaságok



Szóródási csoportok/termelési irány/üzemméret (SFH 1000 Ft) ⇔		--	-	+	++	Ø	
Adat, mutató	Mértékegység						
Üzemszám a mintában	-	38	38	38	37	151	
Üzemszám a megfigyelt alapsokaságban	-	2 355	2 155	579	612	5 701	
Standard fedezeti hozzájárulás	1000 Ft/üzem	2 728,91	2 932,66	8 566,25	19 179,25	5 164,38	
Európai méretegység	EUME/üzem	9,06	9,73	28,43	63,64	17,14	
Eszközellátottság	Összes terület	ha/üzem	25,50	29,58	118,47	143,64	49,17
	ebből: bérelt terület	ha/üzem	8,63	9,82	77,25	66,85	22,30
	Mezőgazdasági terület (MT)	ha/EUME	2,79	3,04	4,16	2,24	2,86
	Mezőgazdasági terület (MT)	ha/üzem	25,31	29,57	118,34	142,77	48,98
	ebből: szántó	ha/üzem	20,94	19,48	76,62	118,13	36,48
	gyep	ha/üzem	3,23	9,35	41,30	23,86	11,63
	szőlő, gyümölcsös	ha/üzem	1,13	0,74	0,42	0,78	0,88
	MT átlagos aranykorona értéke	AK/ha	18,85	20,52	15,82	24,84	20,36
	Munkaerőállomány	ÉME/EUME	0,12	0,11	0,05	0,05	0,08
	Munkaerőállomány	ÉME/üzem	1,07	1,08	1,39	3,18	1,33
	ebből: családtagok	csÉME/üzem	1,00	0,91	1,16	1,52	1,03
	Munkaerőállomány	ÉME/100 ha MT	4,22	3,64	1,17	2,23	2,72
Eszközérték	1000 Ft/100 ha MT	89 529,26	79 541,87	44 616,31	93 838,47	77 570,80	
ebből: tárgyi eszközök értéke	1000 Ft/100 ha MT	68 946,15	53 828,83	30 638,67	67 808,06	55 734,72	
Termelési szerkezet	Vetésterület összesen	ha/üzem	20,94	19,40	76,62	118,09	36,44
	ebből: kalászos gabonafélék	ha/üzem	9,17	8,18	30,28	37,12	13,94
	szemeskukorica	ha/üzem	5,86	5,99	20,50	28,62	9,84
	olajos, hüvelyes és rosnövények	ha/üzem	1,94	3,55	20,23	31,92	7,63
	ebből: napraforgó	ha/üzem	1,09	2,95	11,83	12,36	4,09
	burgonya	ha/üzem	0,00	0,29	0,07	0,00	0,12
	repce	ha/üzem	0,76	0,26	7,40	18,63	3,16
	silókukorica	ha/üzem	0,35	0,00	1,01	11,94	1,53
	lucerna	ha/üzem	2,00	1,08	1,78	8,09	2,29
	egyéb szántóföldi takarmánynöv.	ha/üzem	1,50	0,00	0,65	0,09	0,70
	Parlag terület	ha/üzem	0,00	0,08	0,00	0,04	0,04
	Állatállomány	sz.á./EUME	0,98	1,47	0,41	1,31	1,12
	Állatállomány	sz.á./100 ha MT	35,08	48,28	9,87	58,74	39,31
	ebből: szarvasmarha	sz.á./100 ha MT	25,88	12,40	2,68	36,92	20,56
	ebből: tejelő tehén	sz.á./100 ha MT	1,29	1,35	1,52	19,24	6,97
	növendék- és hízóállat	sz.á./100 ha MT	24,56	11,05	1,11	17,68	13,57
	sertés	sz.á./100 ha MT	2,68	3,27	0,65	4,27	2,81
ebből: hízósertés	sz.á./100 ha MT	1,55	2,00	0,44	2,86	1,79	
tenyészkoca	sz.á./100 ha MT	0,61	0,64	0,06	0,44	0,43	
juh	sz.á./100 ha MT	0,00	28,43	5,53	17,42	13,30	
baromfi	sz.á./100 ha MT	6,12	4,01	0,00	0,10	2,25	
Hozamok, értékesítési árak	Búza	t/ha	4,82	5,69	5,24	6,06	5,50
	Rozs	t/ha	2,26	3,30	2,08	4,00	2,63
	Őszi árpa	t/ha	3,87	4,85	4,66	6,05	5,05
	Szemeskukorica	t/ha	7,57	8,60	9,08	10,04	8,90
	Napraforgó	t/ha	2,73	2,92	3,22	3,00	3,01
	Burgonya	t/ha	0,00	2,87	18,50	0,00	3,86
	Repce	t/ha	2,69	1,87	2,47	2,75	2,65
	Tejhozam	liter/tehén	2 864,00	7 493,95	5 703,17	8 097,56	7 736,74
	Malac (felnevelt)	db/koca	7,24	13,09	10,15	14,32	11,63
	Tyúktojás	db/tojó	297,17	0,00	0,00	0,00	297,17
	Búza	Ft/kg	34,06	35,09	36,60	41,00	37,46
	Rozs	Ft/kg	40,00	0,00	0,00	0,00	40,00
	Őszi árpa	Ft/kg	35,06	27,31	31,17	29,30	30,25
	Szemeskukorica	Ft/kg	22,66	22,71	27,31	27,86	25,46
	Napraforgó	Ft/kg	61,85	71,89	80,49	83,02	77,38
	Burgonya	Ft/kg	0,00	48,15	45,00	0,00	47,74
	Repce	Ft/kg	92,13	105,30	99,49	101,19	100,00
Tehéntej	Ft/l	78,00	115,28	69,06	81,03	81,78	
Vágósertés	Ft/kg	307,12	339,07	298,27	318,03	320,76	
Tyúktojás	Ft/db	19,60	0,00	0,00	0,00	19,60	

Árunöv. term.	Állatteny. I.	Állatteny. II.	Ültetvény	Kertészet	Végyes gazd.	<=5000	>5000-10000	>10000
96	5	6	21	4	19	52	39	60
2 877	493	298	577	-	1 359	4 368	541	792
4 594,52	19 508,25	3 773,16	2 712,35	-	2 706,20	2 255,71	7 639,40	19 511,27
15,25	64,74	12,52	9,00	-	8,98	7,49	25,35	64,75
52,41	173,83	3,19	8,49	-	27,83	21,66	74,20	183,75
23,94	95,70	1,92	1,45	-	7,10	6,25	45,35	95,08
3,42	2,68	0,25	0,94	-	3,08	2,88	2,92	2,83
52,13	173,66	3,19	8,47	-	27,70	21,56	74,09	183,00
51,04	77,28	1,10	2,18	-	15,67	17,30	70,80	118,77
1,04	96,38	2,09	0,18	-	11,04	3,46	3,04	62,53
0,04	0,00	0,00	6,10	-	0,99	0,80	0,24	1,70
22,64	16,69	18,42	26,26	-	18,92	20,59	22,76	19,55
0,06	0,06	0,10	0,15	-	0,14	0,13	0,05	0,05
0,95	3,79	1,20	1,39	-	1,30	0,97	1,35	3,33
0,84	1,69	0,93	1,18	-	1,21	0,92	1,17	1,57
1,83	2,18	37,70	16,45	-	4,70	4,48	1,82	1,82
62 935,79	75 090,00	646 345,50	276 595,02	-	100 915,99	91 115,19	59 455,35	73 779,32
45 048,77	51 714,10	434 832,75	224 677,09	-	75 671,83	65 599,94	39 877,49	53 709,10
50,98	77,28	1,10	2,14	-	15,67	17,25	70,80	118,76
20,42	23,72	0,00	1,44	-	6,01	7,30	29,84	39,73
15,14	11,58	1,10	0,42	-	4,58	4,51	20,00	32,29
12,16	13,97	0,00	0,23	-	1,07	2,60	17,10	28,88
7,60	1,13	0,00	0,16	-	0,60	1,89	10,82	11,66
0,23	0,00	0,00	0,00	-	0,00	0,14	0,08	0,00
4,02	12,84	0,00	0,08	-	0,06	0,38	6,28	16,39
0,41	15,16	0,00	0,00	-	0,03	0,13	0,60	9,87
0,57	12,62	0,00	0,01	-	3,80	1,46	1,76	7,21
1,30	0,24	0,00	0,01	-	0,07	0,81	0,16	0,44
0,06	0,00	0,00	0,04	-	0,00	0,04	0,00	0,01
0,21	2,02	2,34	0,05	-	2,19	1,09	0,45	1,32
6,22	75,53	918,95	4,90	-	71,01	37,83	15,46	46,85
3,42	39,25	0,00	0,00	-	49,51	23,93	6,43	22,28
0,02	20,78	0,00	0,00	-	4,34	1,73	2,60	11,59
3,39	18,43	0,00	0,00	-	45,17	22,21	3,68	10,69
2,37	0,08	256,27	3,77	-	4,32	3,50	1,77	2,66
1,51	0,05	169,62	2,38	-	2,55	2,14	1,04	1,77
0,42	0,02	31,69	0,71	-	0,57	0,70	0,32	0,28
0,35	35,39	36,70	0,00	-	15,72	5,80	0,00	21,84
0,00	0,00	606,32	0,00	-	1,42	4,43	5,06	0,06
5,38	6,04	0,00	5,79	-	5,66	5,54	5,17	5,63
2,32	4,00	0,00	0,00	-	0,00	2,32	0,00	4,00
4,99	5,52	0,00	4,12	-	4,91	4,53	4,92	5,29
8,73	10,30	11,02	9,88	-	8,64	8,34	9,28	9,17
2,98	3,81	0,00	1,22	-	3,54	3,10	3,04	2,92
3,86	0,00	0,00	0,00	-	0,00	2,87	18,50	0,00
2,77	2,44	0,00	1,70	-	2,41	2,50	2,47	2,72
4 082,00	7 972,01	0,00	0,00	-	5 249,81	5 311,95	5 703,17	8 097,56
11,02	8,00	13,48	4,25	-	12,22	11,09	6,35	14,09
0,00	0,00	290,00	0,00	-	302,00	302,00	290,00	0,00
36,41	42,69	0,00	33,43	-	37,70	35,76	35,15	39,81
40,00	0,00	0,00	0,00	-	0,00	40,00	0,00	0,00
30,25	0,00	0,00	23,50	-	32,00	25,00	31,54	29,92
25,52	31,40	30,00	22,50	-	21,60	23,94	24,95	27,00
78,11	67,35	0,00	100,00	-	68,93	76,81	76,92	78,29
47,74	0,00	0,00	0,00	-	0,00	48,15	45,00	0,00
98,84	102,47	0,00	83,67	-	96,83	102,73	100,90	99,45
80,00	80,31	0,00	0,00	-	97,81	97,71	69,06	81,03
326,85	240,00	314,11	299,86	-	326,77	334,21	278,62	318,03
0,00	0,00	19,00	0,00	-	20,00	20,00	19,00	0,00

Az adatok, mutatók szóródása/termelési irányok és üzemméret szerinti adatok
 Régió adatok: Közép-Dunántúl Egyéni gazdaságok



Szóródási csoportok/termelési irány/üzemméret (SFH 1000 Ft) ⇔		--	-	+	++	Ø		
Adat, mutató	Mértékegység							
Üzemszám a mintában	-	38	38	38	37	151		
Üzemszám a megfigyelt alapsokaságban	-	2 355	2 155	579	612	5 701		
Standard fedezeti hozzájárulás	1000 Ft/üzem	2 728,91	2 932,66	8 566,25	19 179,25	5 164,38		
Európai méretegység	EUME/üzem	9,06	9,73	28,43	63,64	17,14		
Mérleg adatok	Ingatlanok	1000 Ft/ha MT	464,81	449,31	195,75	405,41	376,63	
	ebből: termőföld	1000 Ft/ha MT	183,13	247,66	113,26	165,58	175,21	
	ültetvények	1000 Ft/ha MT	57,33	24,10	3,12	4,34	19,86	
	épületek, építmények	1000 Ft/ha MT	135,16	86,02	23,01	159,06	103,89	
	Gépek, berendezések, járművek	1000 Ft/ha MT	194,00	60,21	101,67	220,78	149,17	
	Befektetett pénzügyi eszközök	1000 Ft/ha MT	0,00	0,00	0,00	0,18	0,06	
	Forgóeszközök	1000 Ft/ha MT	205,83	257,08	138,16	256,03	216,61	
	ebből: készletek	1000 Ft/ha MT	114,60	91,50	54,52	118,18	95,70	
	ebből: állatok	1000 Ft/ha MT	37,25	24,17	4,65	31,88	24,58	
	mezei leltár	1000 Ft/ha MT	35,27	24,40	30,88	41,45	33,64	
	követelések, értékpapírok, pénzeszk.	1000 Ft/ha MT	91,23	165,57	83,64	137,85	120,92	
	Eszközérték összesen	1000 Ft/üzem	22 657,46	23 523,30	52 800,91	133 972,54	37 993,04	
	Eszközérték összesen	1000 Ft/EUME	2 501,99	2 417,15	1 857,44	2 105,00	2 216,93	
	Eszközérték összesen	1000 Ft/ha MT	895,29	795,42	446,16	938,38	775,71	
	Befektetések	Saját tőke	1000 Ft/ha MT	604,42	655,55	331,14	647,13	562,35
		Céltartalékok	1000 Ft/ha MT	0,00	0,00	0,00	0,00	0,00
Kötelezettségek		1000 Ft/ha MT	290,87	139,87	115,03	291,26	213,36	
ebből: hosszú lejáratú kötelezettségek		1000 Ft/ha MT	78,26	45,56	39,32	121,46	74,75	
ebből: beruházási és fejl. hitelek		1000 Ft/ha MT	14,37	11,86	22,93	48,63	26,62	
rövid lejáratú kötelezettségek		1000 Ft/ha MT	12,64	67,80	50,95	157,23	79,86	
ebből: szállítók		1000 Ft/ha MT	3,48	3,84	2,27	5,19	3,80	
röv. lej. hitelek és kölcsönök		1000 Ft/ha MT	3,02	0,00	0,45	0,09	0,79	
Bruttó beruházás		1000 Ft/üzem	1 023,64	780,08	4 267,80	13 369,04	2 586,03	
Bruttó beruházás		1000 Ft/EUME	113,04	80,16	150,13	210,06	150,90	
Eredménykimutatás	Bruttó beruházás	1000 Ft/ha MT	40,45	26,38	36,06	93,64	52,80	
	ebből: ingatlanok	1000 Ft/ha MT	10,65	2,43	6,75	1,24	4,87	
	gépek, berendezések, járművek	1000 Ft/ha MT	25,51	19,39	27,28	85,69	43,37	
	tenyészállatok	1000 Ft/ha MT	3,93	4,43	1,80	6,59	4,35	
	befeejezetlen beruházások	1000 Ft/ha MT	0,36	0,12	0,00	0,11	0,14	
	Beruházási támogatások	1000 Ft/ha MT	1,50	0,36	1,34	6,91	2,89	
	Készletváltozás	1000 Ft/ha MT	7,73	-11,00	11,75	19,58	8,15	
	ebből: állatok készletérték változása	1000 Ft/ha MT	-4,27	4,27	-0,76	-2,89	-1,02	
	anyagkészletek változása	1000 Ft/ha MT	11,99	-15,26	12,51	22,47	9,17	
	Nettó beruházás	1000 Ft/üzem	-511,79	-589,84	1 630,39	5 617,70	334,14	
	Nettó beruházás	1000 Ft/EUME	-56,52	-60,61	57,35	88,27	19,50	
	Nettó beruházás	1000 Ft/ha MT	-20,22	-19,94	13,78	39,35	6,82	
	Nettó kötelezettségek	1000 Ft/ha MT	199,64	-25,71	31,39	153,41	92,44	
	Értékesítés nettó árbevétele a mg.-ban	1000 Ft/üzem	5 579,51	6 584,72	17 057,29	53 372,43	12 254,47	
	Értékesítés nettó árbevétele a mg.-ban	1000 Ft/EUME	616,13	676,62	600,04	838,60	715,06	
	Értékesítés nettó árbevétele a mg.-ban	1000 Ft/ha MT	220,47	222,66	144,13	373,84	250,20	
ebből: szántóföldi növ.term., gyepgazd.	1000 Ft/ha MT	90,76	103,18	119,12	155,71	120,87		
ebből: kalászos gabonafélék	1000 Ft/ha MT	39,67	42,33	39,30	55,64	45,18		
szemeskukorica	1000 Ft/ha MT	31,02	32,06	37,24	40,45	35,74		
olajos, hüvelyes és rostnöv.	1000 Ft/ha MT	13,70	21,46	38,79	57,55	35,35		
ebből: napraforgó	1000 Ft/ha MT	5,99	18,80	23,28	20,16	17,59		
burgonya	1000 Ft/ha MT	0,00	2,86	0,37	0,00	0,74		
repce	1000 Ft/ha MT	7,41	1,76	14,75	36,27	16,95		
állattenyésztés	1000 Ft/ha MT	102,88	101,94	17,10	196,61	110,92		
ebből: szarvasmarha	1000 Ft/ha MT	28,07	2,32	2,03	33,29	17,43		
tej, tejtermékek	1000 Ft/ha MT	2,52	11,33	5,92	124,86	43,64		
sertés	1000 Ft/ha MT	8,01	11,65	1,06	17,49	10,10		
baromfi, tojás	1000 Ft/ha MT	64,43	52,47	0,00	1,60	26,23		
kertészet	1000 Ft/ha MT	2,80	1,28	0,17	0,10	0,96		
gyümölcsstermelés	1000 Ft/ha MT	6,27	3,33	1,06	3,74	3,53		
szőlő- és bortermelés	1000 Ft/ha MT	8,59	6,70	1,26	3,53	4,78		
mezőgazdasági szolgáltatások	1000 Ft/ha MT	2,93	0,99	4,45	13,53	6,17		
erdő- és vadgazdálkodás	1000 Ft/ha MT	0,00	0,00	0,00	0,00	0,00		

Árunöv. term.	Állatteny. I.	Állatteny. II.	Ültetvény	Kertészet	Vegyész gazd.	<=5000	>5000-10000	>10000
96	5	6	21	4	19	52	39	60
2 877	493	298	577	-	1 359	4 368	541	792
4 594,52	19 508,25	3 773,16	2 712,35	-	2 706,20	2 255,71	7 639,40	19 511,27
15,25	64,74	12,52	9,00	-	8,98	7,49	25,35	64,75
302,35	309,51	4 026,19	1 865,66	-	537,58	516,68	253,03	319,82
159,97	123,59	2 973,76	443,70	-	247,49	269,85	108,53	132,17
0,97	0,00	0,00	743,43	-	47,03	37,44	7,64	11,82
49,98	125,94	1 004,89	373,67	-	208,66	125,96	62,30	101,04
144,24	150,20	125,48	286,72	-	148,69	108,38	134,75	179,66
0,10	0,00	0,00	0,00	-	0,00	0,00	0,16	0,06
178,45	228,86	2 111,68	519,17	-	252,40	255,15	193,96	197,84
84,69	91,14	1 146,52	132,57	-	118,41	113,95	83,65	87,17
11,18	31,47	443,22	2,47	-	54,66	34,99	12,83	21,07
46,57	18,52	10,28	15,38	-	19,50	34,15	44,48	30,31
93,76	137,72	965,16	386,61	-	133,99	141,21	110,30	110,67
32 805,77	130 400,14	20 614,47	23 416,21	-	27 958,11	19 645,79	44 048,26	135 014,86
2 151,68	2 014,31	1 646,34	2 601,53	-	3 113,26	2 624,55	1 737,52	2 085,27
629,36	750,90	6 463,45	2 765,94	-	1 009,16	911,15	594,55	737,79
430,81	544,61	3 086,68	2 347,21	-	827,49	683,61	402,34	527,81
0,00	0,00	0,00	0,00	-	0,00	0,00	0,00	0,00
198,55	206,29	3 376,78	418,73	-	181,67	227,54	192,21	209,98
52,70	98,16	189,63	113,98	-	101,43	51,96	56,47	94,61
26,90	33,00	176,89	44,39	-	4,93	9,79	26,83	37,49
71,13	106,26	917,94	75,51	-	33,50	60,45	58,08	98,49
3,76	0,65	408,17	0,85	-	1,35	4,59	4,56	3,08
1,41	0,00	0,00	0,00	-	0,21	0,00	0,78	1,30
2 277,44	12 738,84	499,40	1 398,46	-	695,53	642,44	4 389,05	12 070,82
149,37	196,78	39,88	155,37	-	77,45	85,83	173,13	186,43
43,69	73,36	156,58	165,19	-	25,11	29,80	59,24	65,96
3,97	0,00	107,91	119,99	-	2,04	5,82	9,40	3,00
39,24	63,76	0,00	37,29	-	15,30	20,63	47,97	56,88
0,37	9,59	48,68	0,00	-	7,74	3,12	1,87	5,84
0,00	0,00	0,00	7,91	-	0,00	0,23	0,00	0,12
1,22	5,67	0,00	11,33	-	2,20	0,10	2,15	4,91
0,17	8,90	804,17	-0,12	-	19,06	-8,25	12,18	17,69
-0,41	-4,96	309,41	-11,79	-	-0,94	-2,38	5,02	-1,82
0,58	13,86	494,76	11,67	-	19,99	-5,88	7,16	19,51
361,71	4 973,19	157,07	-123,44	-	-1 144,85	-459,84	1 650,44	3 813,04
23,72	76,82	12,54	-13,71	-	-127,48	-61,43	65,10	58,89
6,94	28,64	49,25	-14,58	-	-41,32	-21,33	22,28	20,84
104,80	68,56	2 411,62	32,12	-	47,68	86,34	81,91	99,31
11 198,40	43 695,68	25 881,05	3 640,76	-	4 536,62	5 099,13	19 469,17	46 779,10
734,48	674,97	2 066,95	404,49	-	505,17	681,21	767,98	722,49
214,83	251,62	8 114,74	430,05	-	163,75	236,49	262,79	255,63
186,73	48,30	61,00	31,97	-	36,88	115,05	178,51	108,72
65,83	23,93	0,00	19,68	-	15,71	45,40	64,15	39,80
60,17	4,19	57,11	8,31	-	13,27	34,38	57,51	30,60
52,64	20,18	0,00	3,55	-	6,06	25,27	52,55	37,14
30,44	1,67	0,00	2,24	-	5,15	19,45	31,36	12,58
1,39	0,00	0,00	0,00	-	0,00	1,94	0,64	0,00
20,81	18,51	0,00	1,32	-	0,50	4,51	21,11	23,88
14,42	201,40	7 972,72	18,78	-	103,27	101,21	71,65	128,08
6,71	34,28	0,00	0,00	-	24,53	19,04	3,97	20,11
0,06	131,92	0,00	0,00	-	23,09	9,26	10,13	75,22
7,32	0,13	997,56	21,41	-	17,50	11,62	3,92	10,81
0,00	0,00	6 900,27	0,00	-	20,51	55,53	48,78	0,97
1,00	0,00	0,00	1,07	-	0,26	0,91	2,17	0,66
0,00	0,00	0,00	177,26	-	3,20	3,68	0,81	4,18
0,07	0,00	0,00	162,87	-	14,03	9,50	1,16	2,71
10,67	0,00	0,00	17,41	-	1,01	0,37	6,84	9,76
0,00	0,00	0,00	0,00	-	0,00	0,00	0,00	0,00

Szóródási csoportok/termelési irány/üzemméret (SFH 1000 Ft) ⇔		--	-	+	++	Ø	
Adat, mutató	Mértékegység						
Üzemszám a mintában	-	38	38	38	37	151	
Üzemszám a megfigyelt alapsokaságban	-	2 355	2 155	579	612	5 701	
Standard fedezeti hozzájárulás	1000 Ft/üzem	2 728,91	2 932,66	8 566,25	19 179,25	5 164,38	
Európai méretegység	EUME/üzem	9,06	9,73	28,43	63,64	17,14	
Eredménykimutatás	Egyéb bevételek	1000 Ft/ha MT	66,68	81,08	58,41	91,12	75,58
	ebből: agrártámogatások	1000 Ft/ha MT	59,94	59,89	53,16	79,79	64,47
	Aktivált saját teljesítmények	1000 Ft/ha MT	24,92	19,14	15,30	24,06	20,97
	ebből: saját előállítású eszközök állományvált.	1000 Ft/ha MT	1,41	4,12	1,35	6,57	3,63
	saját term. készletek állományváltozása	1000 Ft/ha MT	15,54	13,21	12,18	14,31	13,80
	Bruttó termelési érték a mg-ban	1000 Ft/ha MT	312,07	322,87	217,84	489,02	346,75
	Anyagköltség (vásárolt anyagok)	1000 Ft/ha MT	182,18	140,95	79,38	144,48	135,74
	ebből: növénytermesztés	1000 Ft/ha MT	48,13	38,95	45,93	52,98	47,01
	ebből: vetőmag, szaporítóanyag	1000 Ft/ha MT	13,89	10,09	11,91	13,19	12,32
	műtrágyák	1000 Ft/ha MT	22,33	18,25	21,76	27,55	22,89
	növényvédőszer	1000 Ft/ha MT	11,59	10,21	11,76	12,17	11,50
	állattenyésztés	1000 Ft/ha MT	88,14	71,92	6,47	51,88	53,04
	ebből: állatvásárlás	1000 Ft/ha MT	21,18	10,21	0,39	3,67	8,10
	takarmányvásárlás	1000 Ft/ha MT	58,40	56,30	4,78	40,11	39,03
	egyéb anyagköltség	1000 Ft/ha MT	45,91	30,08	26,98	39,62	35,68
	ebből: fűtőanyag, áram, víz	1000 Ft/ha MT	8,94	6,88	1,65	6,61	5,95
	hajtó- és kenőanyag	1000 Ft/ha MT	24,05	18,30	17,41	24,85	21,36
	Személyi jellegű ráfordítások	1000 Ft/ha MT	26,09	12,28	9,34	26,61	18,99
	ebből: bérköltség	1000 Ft/ha MT	19,73	8,61	6,79	19,78	14,03
	személyi jellegű egyéb kifizetések	1000 Ft/ha MT	0,01	0,00	0,00	0,00	0,00
	Értéksökkenési leírás	1000 Ft/ha MT	52,34	33,51	20,78	46,71	38,53
	ebből: épületek, építmények	1000 Ft/ha MT	3,77	2,42	0,76	5,34	3,21
	gépek, berendezések, járművek	1000 Ft/ha MT	36,21	16,16	18,59	37,62	27,75
	Egyéb költségek	1000 Ft/ha MT	44,40	40,46	24,88	35,67	35,98
	ebből: földbérleti díjak	1000 Ft/ha MT	5,13	6,01	6,94	8,76	6,91
	bérvállalkozók díja	1000 Ft/ha MT	14,19	14,60	6,94	13,20	12,20
	bankköltségek	1000 Ft/ha MT	0,84	1,32	0,57	0,61	0,81
	biztosítási díjak	1000 Ft/ha MT	1,76	1,98	1,20	1,98	1,74
	Üzemi költségek a mg.-ban összesen	1000 Ft/EUME	919,54	754,52	585,99	589,38	696,33
	Üzemi költségek a mg.-ban összesen	1000 Ft/ha MT	329,04	248,29	140,76	262,74	243,65
	Bruttó hozzáadott érték	1000 Ft/ha MT	70,13	114,41	108,48	306,58	163,61
	Nettó hozzáadott érték	1000 Ft/EUME	49,69	245,82	365,13	582,95	357,47
Nettó hozzáadott érték	1000 Ft/ha MT	17,78	80,89	87,71	259,87	125,08	
Üzemi tevékenység eredménye a mg.-ban	1000 Ft/üzem	-429,40	2 205,60	9 122,04	32 305,28	5 049,93	
Üzemi tevékenység eredménye a mg.-ban	1000 Ft/EUME	-47,42	226,64	320,90	507,59	294,67	
Üzemi tevékenység eredménye a mg.-ban	1000 Ft/ha MT	-16,97	74,58	77,08	226,28	103,10	
Pénzügyi műveletek eredménye	1000 Ft/ha MT	-6,20	-3,83	-3,47	-6,84	-5,19	
Szokásos vállalkozási eredmény	1000 Ft/EUME	-64,75	214,99	306,44	492,24	279,83	
Szokásos vállalkozási eredmény	1000 Ft/ha MT	-23,17	70,75	73,61	219,43	97,91	
Rendkívüli eredmény	1000 Ft/ha MT	0,00	0,00	0,00	0,00	0,00	
Adózás előtti eredmény	1000 Ft/üzem	-586,34	2 092,22	8 711,00	31 328,37	4 795,64	
Adózás előtti eredmény	1000 Ft/EUME	-64,75	214,99	306,44	492,24	279,83	
Adózás előtti eredmény	1000 Ft/ha MT	-23,17	70,75	73,61	219,43	97,91	
Adózás előtti eredmény	1000 Ft/ÉME	-549,17	1 946,20	6 302,13	9 868,79	3 609,80	
Adózott eredmény	1000 Ft/ha MT	-23,21	70,28	72,78	216,56	96,69	
Mérleg szerinti eredmény	1000 Ft/ha MT	-24,74	11,84	28,56	87,93	31,94	
Gazdaságosság, jövedelmezőség, likviditás	Termelésiérték-arányos jövedelmezőség	%	-7,42	21,91	33,79	44,87	28,24
	Össztőke jövedelmezősége	%	-1,90	9,38	17,28	24,11	13,29
	Saját tőke jövedelmezősége	%	-3,83	10,79	22,23	33,91	17,41
	Munka-jövedelmezőség	1000 Ft/ÉME	-81,46	2 183,16	6 883,77	10 758,48	4 127,18
	Cash-flow	1000 Ft/üzem	698,61	1 341,39	5 839,23	19 221,87	3 451,68
	A befektetések fedezettsége	%	68,25	171,95	136,82	143,78	133,47
	Likviditási gyorsráta	-	7,22	2,44	1,64	0,88	1,51
	Likviditási ráta	-	16,28	3,79	2,71	1,63	2,71
	Saját tőke aránya	%	67,51	82,42	74,22	68,96	72,50
	Tőkeellátottság	%	87,67	121,77	107,51	94,84	100,58
Dinamikus eladósodottsági mutató	év	7,23	-0,57	0,64	1,14	1,31	

Árunöv. term.	Állatteny. I.	Állatteny. II.	Ültetvény	Kertészet	Végyes gazd.	<=5000	>5000-10000	>10000
96	5	6	21	4	19	52	39	60
2 877	493	298	577	-	1 359	4 368	541	792
4 594,52	19 508,25	3 773,16	2 712,35	-	2 706,20	2 255,71	7 639,40	19 511,27
15,25	64,74	12,52	9,00	-	8,98	7,49	25,35	64,75
73,28	75,96	457,52	106,49	-	70,28	86,64	69,49	70,08
55,58	75,40	347,88	76,79	-	66,30	63,22	57,65	67,18
13,29	22,72	265,13	14,25	-	42,17	21,77	20,67	20,53
0,34	9,38	18,78	0,00	-	3,69	1,51	1,40	5,61
9,29	9,69	220,61	12,20	-	35,97	15,43	16,47	12,00
301,41	350,30	8 837,38	550,80	-	276,20	344,90	352,95	346,24
113,83	91,90	7 780,11	193,01	-	121,43	159,25	170,57	110,84
66,78	19,23	38,47	83,68	-	26,38	44,62	67,27	42,97
17,95	4,82	11,91	6,71	-	7,32	12,72	17,93	10,50
32,92	10,43	24,88	12,64	-	12,54	20,13	33,35	21,79
15,54	3,98	1,69	61,64	-	6,22	11,32	15,87	10,41
10,19	48,43	7 157,06	6,10	-	61,28	75,62	57,64	37,10
3,98	0,05	1 525,83	0,00	-	5,60	15,79	11,14	2,26
5,92	38,86	5 469,41	5,84	-	38,78	52,05	44,79	28,99
36,87	24,24	584,58	103,17	-	33,77	39,00	45,66	30,76
2,91	5,60	480,49	6,56	-	6,32	8,71	4,80	4,48
25,60	12,20	64,79	47,30	-	20,79	21,14	26,19	20,16
15,37	24,50	359,85	46,99	-	8,21	16,58	15,27	21,58
11,48	17,85	271,74	36,03	-	5,88	12,39	10,93	15,96
0,00	0,00	0,00	0,00	-	0,00	0,00	0,00	0,00
30,83	38,18	84,20	157,77	-	53,12	38,16	33,45	40,18
1,63	4,25	25,58	11,04	-	5,45	3,58	1,82	3,36
28,30	24,41	41,65	61,80	-	28,25	24,42	27,76	29,91
43,20	20,74	392,15	61,99	-	29,22	48,46	42,05	26,19
10,08	3,25	8,07	3,03	-	3,12	4,69	12,64	6,77
14,99	9,20	72,49	8,33	-	6,86	18,38	11,23	8,45
0,73	0,43	7,00	2,19	-	1,61	1,35	0,89	0,44
1,94	0,84	22,23	4,38	-	2,14	2,00	2,22	1,45
757,39	484,39	2 218,12	485,77	-	691,87	833,89	797,63	581,56
221,53	180,57	8 708,21	516,46	-	224,27	289,50	272,94	205,76
126,79	233,59	861,99	265,38	-	118,91	106,22	129,76	210,25
328,05	524,17	198,12	101,21	-	202,96	196,05	281,48	480,68
95,95	195,40	777,80	107,61	-	65,79	68,06	96,32	170,07
4 163,52	29 473,92	411,98	290,64	-	1 438,65	1 194,48	5 928,14	25 706,99
273,08	455,29	32,90	32,29	-	160,20	159,58	233,84	397,04
79,87	169,72	129,17	34,33	-	51,93	55,40	80,02	140,48
-4,41	-4,36	-13,82	-12,00	-	-9,10	-4,69	-4,30	-5,76
257,99	443,60	29,38	21,01	-	132,11	146,06	221,27	380,75
75,46	165,37	115,36	22,33	-	42,82	50,71	75,71	134,72
0,00	0,00	0,00	0,00	-	0,00	0,00	0,00	0,00
3 933,51	28 717,40	367,91	189,08	-	1 186,41	1 093,30	5 609,34	24 652,64
257,99	443,60	29,38	21,01	-	132,11	146,06	221,27	380,75
75,46	165,37	115,36	22,33	-	42,82	50,71	75,71	134,72
4 142,20	7 581,17	306,67	135,54	-	913,42	1 131,79	4 182,26	7 428,75
74,58	163,34	115,36	19,83	-	42,24	50,01	75,18	132,96
16,77	75,87	-361,73	-35,68	-	11,04	-0,39	28,80	53,81
25,04	47,21	1,31	4,05	-	15,50	14,70	21,45	38,91
12,69	22,60	2,00	1,24	-	5,15	6,08	13,46	19,04
17,52	30,36	3,74	0,95	-	5,18	7,42	18,82	25,52
4 772,28	8 399,31	1 029,07	354,23	-	1 038,91	1 408,34	4 785,97	8 308,83
2 481,03	19 806,66	-885,16	1 033,61	-	1 777,42	814,32	4 611,85	17 200,44
108,94	155,48	-177,24	73,91	-	255,55	126,75	105,08	142,50
1,32	1,30	1,05	5,12	-	4,00	2,34	1,90	1,12
2,51	2,15	2,30	6,88	-	7,53	4,22	3,34	2,01
68,45	72,53	47,76	84,86	-	82,00	75,03	67,67	71,54
95,54	104,32	70,93	104,47	-	109,35	104,21	100,43	97,75
2,20	0,60	-8,69	0,26	-	0,74	2,29	1,32	1,06

Szóródási csoportok/termelési irány/üzemméret (SFH 1000 Ft) ⇔		--	-	+	++	Ø	
Adat, mutató	Mértékegység						
Üzemszám a mintában	-	46	45	45	45	181	
Üzemszám a megfigyelt alapsokaságban	-	4 114	2 308	1 111	580	8 112	
Standard fedezeti hozzájárulás	1000 Ft/üzem	2 018,74	2 891,43	5 828,43	14 113,15	3 653,16	
Európai méretegység	EUME/üzem	6,70	9,60	19,34	46,83	12,12	
Eszközellátottság	Összes terület	ha/üzem	12,49	24,68	64,38	148,18	32,76
	ebből: bérelt terület	ha/üzem	4,73	6,43	19,44	65,68	11,58
	Mezőgazdasági terület (MT)	ha/EUME	1,84	2,50	3,24	3,03	2,63
	Mezőgazdasági terület (MT)	ha/üzem	12,34	24,01	62,67	142,11	31,82
	ebből: szántó	ha/üzem	10,70	17,94	45,91	121,03	25,47
	gyep	ha/üzem	0,82	4,87	16,31	18,97	5,39
	szőlő, gyümölcsös	ha/üzem	0,82	1,20	0,44	2,11	0,97
	MT átlagos aranykorona értéke	AK/ha	19,38	18,23	17,53	21,45	19,30
	Munkaerőállomány	ÉME/EUME	0,15	0,12	0,06	0,05	0,10
	Munkaerőállomány	ÉME/üzem	0,98	1,13	1,23	2,44	1,16
	ebből: családtagok	csÉME/üzem	0,83	0,86	1,10	1,72	0,94
	Munkaerőállomány	ÉME/100 ha MT	7,90	4,70	1,96	1,72	3,64
Eszközérték	1000 Ft/100 ha MT	102 433,58	103 196,63	76 857,55	74 619,89	86 823,77	
ebből: tárgyi eszközök értéke	1000 Ft/100 ha MT	67 569,85	67 802,09	56 160,80	51 241,40	59 331,72	
Termelési szerkezet	Vetésterület összesen	ha/üzem	10,67	17,93	45,90	120,98	25,44
	ebből: kalászos gabonafélék	ha/üzem	3,31	5,72	16,32	38,54	8,30
	szemeskukorica	ha/üzem	6,32	8,63	18,89	51,94	11,96
	olajos, hüvelyes és rosnövények	ha/üzem	0,71	1,41	8,18	27,45	3,84
	ebből: napraforgó	ha/üzem	0,62	0,85	4,44	17,85	2,44
	burgonya	ha/üzem	0,00	0,04	0,13	0,00	0,03
	repce	ha/üzem	0,00	0,32	2,97	8,27	1,09
	silókukorica	ha/üzem	0,00	0,04	0,52	0,89	0,15
	lucerna	ha/üzem	0,21	1,27	1,16	1,21	0,72
	egyéb szántóföldi takarmánynöv.	ha/üzem	0,00	1,16	1,11	3,05	0,70
	Parlag terület	ha/üzem	0,00	0,00	0,01	0,05	0,01
	Állatállomány	sz.á./EUME	0,72	1,28	0,78	0,33	0,75
	Állatállomány	sz.á./100 ha MT	39,24	51,01	23,99	10,87	28,60
	ebből: szarvasmarha	sz.á./100 ha MT	20,40	28,28	9,92	10,40	16,07
	ebből: tejelő tehén	sz.á./100 ha MT	3,11	0,00	2,58	1,73	1,86
	növendék- és hizóállat	sz.á./100 ha MT	17,22	27,79	7,13	8,32	13,93
	sertés	sz.á./100 ha MT	10,95	13,35	1,87	0,25	5,60
ebből: hizósertés	sz.á./100 ha MT	6,24	3,27	0,80	0,15	2,19	
tenyészkoca	sz.á./100 ha MT	2,10	6,38	0,68	0,05	1,98	
juh	sz.á./100 ha MT	0,02	6,44	11,46	0,00	4,48	
baromfi	sz.á./100 ha MT	6,40	0,90	0,55	0,18	1,66	
Hozamok, értékesítési árak	Búza	t/ha	4,88	4,72	5,64	5,87	5,44
	Rozs	t/ha	0,00	0,00	1,49	0,00	1,49
	Őszi árpa	t/ha	3,70	2,98	4,37	5,72	4,23
	Szemeskukorica	t/ha	7,24	7,49	8,45	8,80	8,04
	Napraforgó	t/ha	2,61	2,81	2,83	3,32	3,05
	Burgonya	t/ha	0,00	9,10	20,00	0,00	15,88
	Repce	t/ha	0,00	2,95	2,43	2,82	2,68
	Tejhozam	liter/tehén	4 367,99	0,00	3 602,26	4 459,01	4 108,08
	Malac (felnevelt)	db/koca	9,46	17,87	18,53	8,84	16,10
	Tyúktojás	db/tojó	161,43	276,80	284,71	0,00	184,69
	Búza	Ft/kg	37,84	37,94	39,44	39,99	39,23
	Rozs	Ft/kg	0,00	0,00	0,00	0,00	0,00
	Őszi árpa	Ft/kg	33,39	33,55	33,88	32,73	33,21
	Szemeskukorica	Ft/kg	24,98	23,23	25,00	29,58	26,16
	Napraforgó	Ft/kg	62,87	79,12	80,84	94,61	86,17
	Burgonya	Ft/kg	0,00	48,69	51,67	0,00	50,81
	Repce	Ft/kg	0,00	94,26	101,79	103,71	102,20
Tehéntej	Ft/l	63,30	0,00	79,28	99,86	80,15	
Vágósertés	Ft/kg	275,81	284,64	278,91	269,48	280,04	
Tyúktojás	Ft/db	23,00	18,84	22,96	0,00	22,96	

Árunöv. term.	Állatteny. I.	Állatteny. II.	Ültetvény	Kertészet	Vegyész gazd.	<=5000	>5000-10000	>10000
101	10	13	21	6	30	69	48	64
3 553	472	585	956	114	2 432	6 707	790	615
4 781,66	3 884,41	1 893,80	3 103,27	2 907,02	2 634,19	1 893,05	7 188,53	18 302,14
15,87	12,89	6,28	10,30	9,65	8,74	6,28	23,85	60,73
50,22	45,95	0,90	7,10	4,39	23,79	16,59	67,82	164,04
18,89	9,31	0,38	0,77	1,62	8,77	4,64	21,73	74,31
3,07	3,45	0,14	0,68	0,46	2,65	2,55	2,74	2,65
48,74	44,50	0,90	7,03	4,39	23,13	16,02	65,42	160,99
46,82	10,43	0,88	1,12	4,39	13,66	10,66	54,64	149,46
1,81	34,07	0,00	0,05	0,00	8,70	4,70	8,66	8,66
0,12	0,00	0,02	5,85	0,00	0,76	0,66	2,12	2,88
21,55	10,15	20,79	24,06	20,75	15,18	15,95	19,69	22,72
0,06	0,10	0,13	0,15	0,31	0,14	0,15	0,08	0,04
1,01	1,34	0,82	1,50	2,96	1,20	0,95	1,80	2,65
0,88	1,14	0,77	0,74	2,21	1,04	0,84	1,23	1,60
2,08	3,01	91,17	21,30	67,42	5,18	5,91	2,75	1,64
72 284,78	105 965,16	2 041 055,85	223 070,81	343 193,07	87 500,55	100 759,46	80 715,90	74 893,62
50 333,01	81 720,57	1 282 187,15	163 846,27	243 759,37	53 050,44	65 412,22	57 782,03	53 544,29
46,80	10,43	0,88	1,01	4,39	13,66	10,66	54,47	149,39
15,29	2,56	0,23	0,61	0,11	4,54	3,95	16,57	45,12
22,58	2,92	0,62	0,12	0,81	6,09	5,45	23,15	68,47
8,29	0,52	0,03	0,28	0,00	0,50	0,47	9,83	32,89
5,25	0,52	0,03	0,00	0,00	0,35	0,24	5,85	22,09
0,06	0,00	0,00	0,00	0,00	0,01	0,00	0,09	0,24
2,31	0,00	0,00	0,28	0,00	0,14	0,24	2,80	8,16
0,03	0,65	0,00	0,00	0,00	0,32	0,01	0,94	0,56
0,38	2,89	0,00	0,00	0,00	1,26	0,50	1,93	1,54
0,81	0,89	0,00	0,00	0,00	0,98	0,29	1,71	3,92
0,01	0,00	0,00	0,00	0,00	0,00	0,00	0,00	0,07
0,18	2,38	2,20	0,00	0,00	1,92	1,24	0,64	0,26
5,97	68,98	1 529,11	0,00	0,00	72,75	48,61	23,19	9,72
3,71	20,14	0,00	0,00	0,00	54,83	27,26	9,89	7,17
0,24	14,91	0,00	0,00	0,00	2,23	1,26	1,59	2,64
3,39	5,05	0,00	0,00	0,00	51,61	25,54	8,18	4,33
1,50	0,00	859,70	0,00	0,00	13,03	11,35	2,16	1,16
0,94	0,00	101,25	0,00	0,00	6,20	4,30	0,65	0,71
0,35	0,00	511,39	0,00	0,00	3,23	4,03	1,31	0,11
0,55	47,92	0,00	0,00	0,00	0,98	5,88	9,41	0,38
0,07	0,49	670,85	0,00	0,00	0,89	2,56	1,11	0,97
5,58	3,58	5,15	4,28	5,70	4,97	5,18	5,62	5,56
0,00	1,49	0,00	0,00	0,00	0,00	0,00	1,49	0,00
4,13	4,10	5,63	0,00	0,00	4,77	3,19	4,99	4,65
8,23	7,53	8,10	7,46	11,60	7,02	7,41	8,05	8,58
3,02	3,03	3,80	0,00	0,00	3,70	3,38	2,93	3,06
16,43	0,00	0,00	0,00	0,00	8,20	8,20	9,29	20,00
2,67	0,00	0,00	2,72	0,00	3,00	2,33	2,63	2,82
5 432,62	3 861,61	0,00	0,00	0,00	4 280,24	3 879,79	3 840,52	4 310,55
12,50	0,00	21,77	0,00	0,00	8,77	17,29	8,44	16,56
276,80	284,71	0,00	0,00	0,00	161,43	184,69	0,00	0,00
39,27	0,00	38,25	38,85	37,98	38,95	38,74	38,97	39,67
0,00	0,00	0,00	0,00	0,00	0,00	0,00	0,00	0,00
33,01	0,00	34,00	0,00	0,00	35,15	34,79	32,57	33,01
26,25	24,32	22,38	29,96	22,58	25,36	26,11	24,65	26,84
87,01	91,35	94,99	0,00	0,00	67,63	80,51	76,18	90,81
50,83	0,00	0,00	0,00	0,00	50,00	50,00	48,59	51,67
102,12	0,00	0,00	105,80	0,00	101,21	93,94	103,18	103,97
77,63	77,26	0,00	0,00	0,00	88,21	66,64	92,16	83,38
291,68	0,00	284,57	0,00	0,00	277,19	278,30	273,95	295,59
18,84	22,96	0,00	0,00	0,00	23,00	22,96	0,00	0,00

Az adatok, mutatók szóródása/termelési irányok és üzemméret szerinti adatok
 Régió adatok: Dél-Dunántúl Egyéni gazdaságok



Szóródási csoportok/termelési irány/üzemméret (SFH 1000 Ft) ⇔		--	-	+	++	Ø		
Adat, mutató	Mértékegység							
Üzemszám a mintában	-	46	45	45	45	181		
Üzemszám a megfigyelt alapsokaságban	-	4 114	2 308	1 111	580	8 112		
Standard fedezeti hozzájárulás	1000 Ft/üzem	2 018,74	2 891,43	5 828,43	14 113,15	3 653,16		
Európai méretegység	EUME/üzem	6,70	9,60	19,34	46,83	12,12		
Mérleg adatok	Ingatlanok	1000 Ft/ha MT	476,17	519,28	432,20	319,15	423,45	
	ebből: termőföld	1000 Ft/ha MT	151,94	152,28	179,63	151,76	159,42	
	ültetvények	1000 Ft/ha MT	57,32	23,38	3,31	7,14	19,46	
	épületek, építmények	1000 Ft/ha MT	124,41	176,81	86,82	46,58	100,68	
	Gépek, berendezések, járművek	1000 Ft/ha MT	180,45	115,66	106,43	159,96	140,05	
	Befektetett pénzügyi eszközök	1000 Ft/ha MT	1,45	0,40	0,39	0,99	0,79	
	Forgóeszközök	1000 Ft/ha MT	347,17	353,52	206,46	230,63	273,40	
	ebből: készletek	1000 Ft/ha MT	138,09	97,42	67,34	95,57	96,72	
	ebből: állatok	1000 Ft/ha MT	41,46	37,59	14,65	6,76	22,32	
	mezei leltár	1000 Ft/ha MT	33,14	17,12	22,13	29,82	25,67	
	követelések, értékpapírok, pénzeszk.	1000 Ft/ha MT	209,07	256,10	139,12	135,05	176,68	
	Eszközérték összesen	1000 Ft/üzem	12 635,43	24 777,65	48 163,69	106 041,21	27 631,01	
	Eszközérték összesen	1000 Ft/EUME	1 886,24	2 582,33	2 490,14	2 264,19	2 279,27	
	Eszközérték összesen	1000 Ft/ha MT	1 024,34	1 031,97	768,58	746,20	868,24	
	Befektetések	Saját tőke	1000 Ft/ha MT	792,43	879,87	669,80	569,51	706,98
		Céltartalékok	1000 Ft/ha MT	0,00	0,00	0,00	0,00	0,00
Kötelezettségek		1000 Ft/ha MT	231,85	152,09	98,78	176,69	161,25	
ebből: hosszú lejáratú kötelezettségek		1000 Ft/ha MT	76,92	82,17	40,57	55,91	61,54	
ebből: beruházási és fejl. hitelek		1000 Ft/ha MT	51,58	50,29	15,12	30,64	34,79	
rövid lejáratú kötelezettségek		1000 Ft/ha MT	51,77	27,39	29,34	59,63	43,00	
ebből: szállítók		1000 Ft/ha MT	7,53	4,07	0,39	4,32	3,84	
röv. lej. hitelek és kölcsönök		1000 Ft/ha MT	16,79	8,68	4,69	10,39	9,75	
Eredménykimutatás		Bruttó beruházás	1000 Ft/üzem	750,72	895,24	3 054,04	11 627,87	1 884,72
		Bruttó beruházás	1000 Ft/EUME	112,07	93,30	157,90	248,28	155,47
	Bruttó beruházás	1000 Ft/ha MT	60,86	37,29	48,74	81,82	59,22	
	ebből: ingatlanok	1000 Ft/ha MT	34,32	4,55	14,80	18,23	17,53	
	gépek, berendezések, járművek	1000 Ft/ha MT	16,83	26,20	29,71	54,05	34,19	
	tenyészállatok	1000 Ft/ha MT	5,53	4,28	2,74	2,15	3,43	
	befejezetlen beruházások	1000 Ft/ha MT	3,04	1,67	0,50	5,54	2,86	
	Beruházási támogatások	1000 Ft/ha MT	0,00	1,60	0,00	6,00	2,26	
	Készletváltozás	1000 Ft/ha MT	31,22	17,20	16,76	41,70	27,66	
	ebből: állatok készletérték változása	1000 Ft/ha MT	3,50	2,35	6,14	-0,70	2,63	
	anyagkészletek változása	1000 Ft/ha MT	27,71	14,84	10,62	42,40	25,03	
	Nettó beruházás	1000 Ft/üzem	-19,86	-823,53	963,19	-3 441,32	-358,47	
	Nettó beruházás	1000 Ft/EUME	-2,96	-85,83	49,80	-73,48	-29,57	
	Nettó beruházás	1000 Ft/ha MT	-1,61	-34,30	15,37	-24,22	-11,26	
Nettó kötelezettségek	1000 Ft/ha MT	22,78	-104,01	-40,34	41,64	-15,43		
Eredménykimutatás	Értékesítés nettó árbevétele a mg.-ban	1000 Ft/üzem	4 074,29	5 866,19	11 966,91	32 445,51	7 692,74	
	Értékesítés nettó árbevétele a mg.-ban	1000 Ft/EUME	608,22	611,38	618,71	692,78	634,57	
	Értékesítés nettó árbevétele a mg.-ban	1000 Ft/ha MT	330,30	244,32	190,96	228,32	241,73	
	ebből: szántóföldi növ.term., gyepgazd.	1000 Ft/ha MT	100,32	81,71	126,79	172,82	126,60	
	ebből: kalászos gabonafélék	1000 Ft/ha MT	33,76	22,41	43,42	50,07	39,14	
	szemeskukorica	1000 Ft/ha MT	56,55	46,95	53,19	66,57	56,78	
	olajos, hüvelyes és rostnöv.	1000 Ft/ha MT	8,74	11,52	26,56	50,93	27,61	
	ebből: napraforgó	1000 Ft/ha MT	7,66	7,86	13,15	33,08	17,30	
	burgonya	1000 Ft/ha MT	0,00	0,61	1,28	0,00	0,48	
	repce	1000 Ft/ha MT	0,00	3,66	11,70	16,91	9,34	
	állattenyésztés	1000 Ft/ha MT	146,22	105,99	37,89	19,73	68,00	
	ebből: szarvasmarha	1000 Ft/ha MT	24,20	19,02	3,95	7,28	12,23	
	tej, tejtermékek	1000 Ft/ha MT	8,23	0,00	8,08	7,43	6,17	
	sertés	1000 Ft/ha MT	27,27	66,10	6,26	1,02	21,56	
	baromfi, tojás	1000 Ft/ha MT	58,50	7,25	6,95	4,01	16,21	
	kertészet	1000 Ft/ha MT	11,63	5,41	2,85	0,00	4,22	
	gyümölcsstermelés	1000 Ft/ha MT	13,72	14,30	0,34	5,54	7,63	
	szőlő- és bortermelés	1000 Ft/ha MT	25,23	17,87	0,00	3,47	9,90	
mezőgazdasági szolgáltatások	1000 Ft/ha MT	7,92	13,66	7,13	15,60	11,39		
erdő- és vadgazdálkodás	1000 Ft/ha MT	0,00	0,00	0,00	0,25	0,08		

Árunöv. term.	Állatteny. I.	Állatteny. II.	Ültetvény	Kertészet	Végyes gazd.	<=5000	>5000-10000	>10000
101	10	13	21	6	30	69	48	64
3 553	472	585	956	114	2 432	6 707	790	615
4 781,66	3 884,41	1 893,80	3 103,27	2 907,02	2 634,19	1 893,05	7 188,53	18 302,14
15,87	12,89	6,28	10,30	9,65	8,74	6,28	23,85	60,73
329,26	708,51	10 996,24	1 354,50	1 227,69	389,20	500,68	444,00	328,94
127,57	359,00	849,47	285,28	304,28	160,17	198,04	138,63	128,37
1,33	0,00	15,69	547,66	0,00	19,62	25,95	28,64	7,63
42,52	283,42	9 189,42	138,32	882,18	114,61	137,30	95,29	63,77
158,61	45,08	1 103,81	214,81	1 206,81	90,85	111,78	104,76	189,12
0,61	0,00	0,00	10,33	0,49	0,50	0,42	1,45	0,85
218,21	239,33	7 588,82	581,84	993,85	343,93	353,04	227,86	210,75
85,50	56,54	1 332,33	104,44	28,29	134,31	99,04	86,72	99,41
5,09	22,24	622,33	0,00	0,00	72,64	41,48	10,70	7,60
31,67	7,74	30,84	6,67	13,32	16,24	20,43	24,56	31,94
132,71	182,79	6 256,49	477,39	965,56	209,62	254,00	141,14	111,34
35 231,82	47 156,31	18 456,68	15 680,37	15 079,08	20 234,85	16 140,85	52 802,84	120 574,30
2 220,37	3 658,32	2 936,70	1 522,64	1 563,19	2 314,86	2 569,43	2 213,51	1 985,26
722,85	1 059,65	20 410,91	2 230,71	3 431,94	875,01	1 007,59	807,16	748,94
563,94	1 028,80	17 199,55	1 864,08	2 380,12	719,00	852,46	677,05	564,78
0,00	0,00	0,00	0,00	0,00	0,00	0,00	0,00	0,00
158,89	30,85	3 211,36	366,63	1 051,82	156,01	155,14	130,11	184,13
65,94	4,77	404,28	93,64	538,75	57,87	55,56	46,86	75,69
31,72	1,98	227,04	25,82	6,15	55,98	37,72	16,22	41,30
42,08	26,07	2 599,42	50,49	87,30	26,79	38,54	32,52	53,29
5,21	0,00	70,28	1,87	0,00	0,70	1,09	7,05	5,14
8,68	3,62	647,86	10,48	6,15	9,25	7,93	7,00	13,15
3 233,95	1 115,87	219,37	540,40	9,29	1 079,91	686,96	2 997,19	13 514,45
203,81	86,57	34,90	52,48	0,96	123,54	109,36	125,64	222,52
66,35	25,07	242,59	76,88	2,12	46,70	42,88	45,82	83,94
17,25	3,37	33,49	13,69	0,00	24,17	18,93	9,05	20,44
43,97	11,65	39,91	32,99	1,80	12,90	18,99	28,28	53,77
1,58	7,98	151,89	0,00	0,00	6,47	2,93	4,84	3,23
2,32	0,70	16,72	26,17	0,00	2,44	1,36	3,01	4,41
2,79	0,00	0,00	13,18	0,00	0,19	0,82	0,00	4,99
32,51	19,51	859,87	-68,08	-37,46	19,94	17,08	21,78	42,19
0,29	9,09	348,66	0,00	0,00	4,48	4,39	-1,54	2,88
32,22	10,42	511,22	-68,08	-37,46	15,46	12,69	23,32	39,31
1 247,95	-1 179,65	-430,37	-292,74	-977,25	-2 525,14	-908,64	394,77	4 672,36
78,65	-91,52	-68,48	-28,43	-101,31	-288,88	-144,65	16,55	76,93
25,60	-26,51	-475,94	-41,65	-222,42	-109,19	-56,72	6,03	29,02
26,18	-151,94	-3 045,13	-110,77	86,26	-53,61	-98,87	-11,03	72,78
10 051,23	5 276,17	12 523,79	4 274,41	4 570,33	5 044,75	4 181,18	14 320,14	37 465,80
633,44	409,32	1 992,70	415,07	473,79	577,12	665,59	600,30	616,87
206,22	118,56	13 849,83	608,08	1 040,19	218,15	261,01	218,90	232,72
171,22	8,23	52,77	29,96	56,42	46,30	86,82	126,34	169,90
51,15	0,09	27,52	14,35	5,33	20,08	31,27	41,18	46,60
77,39	4,91	11,91	3,72	51,10	19,49	46,37	52,40	70,36
38,72	3,23	13,34	11,52	0,00	4,82	7,27	31,33	47,73
24,40	3,23	13,34	0,00	0,00	2,93	4,02	18,65	30,99
0,70	0,00	0,00	0,00	0,00	0,04	0,02	0,61	0,90
12,86	0,00	0,00	11,52	0,00	1,89	3,25	11,61	14,75
10,36	102,38	11 096,69	0,00	0,00	137,64	117,56	43,57	27,00
3,48	4,15	0,00	0,00	0,00	43,84	24,29	6,86	1,94
0,95	45,93	0,00	0,00	0,00	8,23	3,13	5,56	9,78
4,11	0,00	4 709,48	0,00	0,00	42,02	44,41	8,41	3,64
1,33	7,83	6 338,53	0,00	0,00	7,76	23,54	10,00	11,50
0,50	0,00	0,00	45,95	965,80	3,72	5,16	10,06	0,15
1,22	0,00	9,65	196,63	0,00	7,64	9,80	3,02	7,67
0,34	0,00	0,00	295,69	0,00	9,07	14,31	18,17	0,80
14,69	3,75	2,07	1,48	15,01	5,33	8,04	8,60	16,48
0,12	0,00	0,00	0,00	0,00	0,00	0,00	0,00	0,21

Szóródási csoportok/termelési irány/üzemméret (SFH 1000 Ft) ⇔		--	-	+	++	Ø	
Adat, mutató	Mértékegység						
Üzemszám a mintában	-	46	45	45	45	181	
Üzemszám a megfigyelt alapsokaságban	-	4 114	2 308	1 111	580	8 112	
Standard fedezeti hozzájárulás	1000 Ft/üzem	2 018,74	2 891,43	5 828,43	14 113,15	3 653,16	
Európai méretegység	EUME/üzem	6,70	9,60	19,34	46,83	12,12	
Eredménykimutatás	Egyéb bevételek	1000 Ft/ha MT	79,38	106,44	71,99	195,89	120,38
	ebből: agrártámogatások	1000 Ft/ha MT	58,92	69,54	59,77	68,87	64,60
	Aktivált saját teljesítmények	1000 Ft/ha MT	26,23	19,70	15,71	26,03	21,93
	ebből: saját előállítású eszközök állományvált. saját term. készletek állományváltozása	1000 Ft/ha MT	0,00	5,40	4,92	1,48	2,96
	Bruttó termelési érték a mg-ban	1000 Ft/ha MT	435,91	370,46	278,66	450,24	384,04
	Anyagköltség (vásárolt anyagok)	1000 Ft/ha MT	248,81	156,48	98,95	113,96	145,55
	ebből: növénytermesztés	1000 Ft/ha MT	82,29	55,41	53,30	69,47	64,61
	ebből: vetőmag, szaporítóanyag	1000 Ft/ha MT	21,99	14,98	13,66	16,81	16,59
	műtrágyák	1000 Ft/ha MT	33,75	22,26	22,79	31,68	27,67
	növényvédőszer	1000 Ft/ha MT	23,92	16,86	16,27	20,22	19,16
	állattenyésztés	1000 Ft/ha MT	113,35	60,91	14,45	6,42	41,30
	ebből: állatvásárlás	1000 Ft/ha MT	25,59	14,71	1,63	1,59	9,13
	takarmányvásárlás	1000 Ft/ha MT	86,02	40,25	10,79	3,80	29,67
	egyéb anyagköltség	1000 Ft/ha MT	53,17	40,03	31,20	38,07	39,61
	ebből: fűtőanyag, áram, víz	1000 Ft/ha MT	9,95	3,61	1,93	3,01	4,21
	hajtó- és kenőanyag	1000 Ft/ha MT	30,17	28,16	22,26	26,55	26,45
	Személyi jellegű ráfordítások	1000 Ft/ha MT	33,86	20,74	8,38	14,56	18,02
	ebből: bérköltség	1000 Ft/ha MT	26,46	14,89	5,71	11,17	13,50
	személyi jellegű egyéb kifizetések	1000 Ft/ha MT	0,05	1,23	0,04	0,06	0,30
	Értéksökkenési leírás	1000 Ft/ha MT	51,75	48,23	27,92	37,21	39,93
	ebből: épületek, építmények	1000 Ft/ha MT	4,36	4,87	2,08	1,46	2,93
	gépek, berendezések, járművek	1000 Ft/ha MT	39,00	29,69	19,39	31,42	29,30
	Egyéb költségek	1000 Ft/ha MT	65,80	42,77	36,99	48,10	47,44
	ebből: földbérleti díjak	1000 Ft/ha MT	7,70	4,25	5,12	12,90	7,92
	bérvállalkozók díja	1000 Ft/ha MT	17,04	12,85	11,50	12,91	13,33
	bankköltségek	1000 Ft/ha MT	2,41	1,54	1,20	1,48	1,60
	biztosítási díjak	1000 Ft/ha MT	2,88	1,95	1,96	1,76	2,07
	Üzemi költségek a mg.-ban összesen	1000 Ft/EUME	855,77	779,25	636,93	896,65	802,02
	Üzemi költségek a mg.-ban összesen	1000 Ft/ha MT	464,73	311,41	196,59	295,51	305,51
	Bruttó hozzáadott érték	1000 Ft/ha MT	103,29	158,08	130,87	304,53	186,72
	Nettó hozzáadott érték	1000 Ft/EUME	94,91	274,87	333,58	811,12	385,36
	Nettó hozzáadott érték	1000 Ft/ha MT	51,54	109,85	102,96	267,32	146,79
	Üzemi tevékenység eredménye a mg.-ban	1000 Ft/üzem	-355,48	1 417,77	5 143,02	21 988,48	2 499,02
	Üzemi tevékenység eredménye a mg.-ban	1000 Ft/EUME	-53,07	147,76	265,90	469,50	206,14
	Üzemi tevékenység eredménye a mg.-ban	1000 Ft/ha MT	-28,82	59,05	82,07	154,73	78,53
	Pénzügyi műveletek eredménye	1000 Ft/ha MT	-10,24	-6,85	-4,73	-9,53	-7,80
	Szokásos vállalkozási eredmény	1000 Ft/EUME	-71,93	130,63	250,58	440,58	185,67
	Szokásos vállalkozási eredmény	1000 Ft/ha MT	-39,06	52,20	77,34	145,20	70,73
	Rendkívüli eredmény	1000 Ft/ha MT	0,00	0,00	0,00	-0,24	-0,08
	Adózás előtti eredmény	1000 Ft/üzem	-481,84	1 253,41	4 846,31	20 599,90	2 248,30
	Adózás előtti eredmény	1000 Ft/EUME	-71,93	130,63	250,56	439,85	185,46
	Adózás előtti eredmény	1000 Ft/ha MT	-39,06	52,20	77,34	144,96	70,65
	Adózás előtti eredmény	1000 Ft/ÉME	-494,25	1 109,53	3 931,27	8 459,49	1 940,50
	Adózott eredmény	1000 Ft/ha MT	-41,24	50,93	76,46	142,85	69,04
	Mérleg szerinti eredmény	1000 Ft/ha MT	-48,57	36,24	33,24	42,51	20,76
Gazdaságosság, jövedelmezőség, likviditás	Termelésiérték-arányos jövedelmezőség	%	-8,96	14,09	27,75	32,20	18,40
	Össztőke jövedelmezősége	%	-2,83	5,72	10,69	20,70	9,03
	Saját tőke jövedelmezősége	%	-4,93	5,93	11,55	25,45	9,99
	Munka-jövedelmezőség	1000 Ft/ÉME	-158,82	1 452,22	4 223,52	9 115,02	2 319,75
	Cash-flow	1000 Ft/üzem	39,27	2 028,20	3 832,54	11 328,42	1 931,43
	A befektetések fedezettsége	%	5,23	226,55	125,49	97,42	102,48
	Likviditási gyorsráta	-	4,04	9,35	4,74	2,27	4,11
	Likviditási ráta	-	6,71	12,91	7,04	3,87	6,36
	Saját tőke aránya	%	77,36	85,26	87,15	76,32	81,43
	Tőkeellátottság	%	117,02	129,69	119,16	110,46	118,85
Dinamikus eladósodottsági mutató	év	7,16	-1,23	-0,66	0,52	-0,25	

Árunöv. term.	Állatteny. I.	Állatteny. II.	Ültetvény	Kertészet	Végyes gazd.	<=5000	>5000-10000	>10000
101	10	13	21	6	30	69	48	64
3 553	472	585	956	114	2 432	6 707	790	615
4 781,66	3 884,41	1 893,80	3 103,27	2 907,02	2 634,19	1 893,05	7 188,53	18 302,14
15,87	12,89	6,28	10,30	9,65	8,74	6,28	23,85	60,73
77,96	71,91	581,66	120,32	43,45	265,44	180,33	73,64	79,74
60,94	66,18	257,07	72,31	32,24	72,84	66,22	60,02	65,24
19,61	29,21	495,64	-47,73	-23,70	30,62	16,34	12,70	32,81
0,55	14,32	147,15	0,00	0,00	5,15	3,86	3,91	1,48
18,88	12,04	314,82	-58,20	-23,70	21,37	10,57	6,78	30,31
303,79	219,68	14 927,13	680,67	1 059,94	514,21	457,68	305,24	345,26
122,11	51,73	10 136,43	213,91	480,15	147,60	159,80	129,05	138,69
78,47	8,46	70,56	138,92	275,06	32,09	46,71	72,09	80,13
20,02	2,93	22,68	22,29	108,93	9,53	12,24	19,69	19,68
35,31	2,72	31,27	22,79	85,55	13,50	19,13	30,17	35,62
22,53	2,37	16,09	72,25	78,73	8,22	14,51	19,99	23,76
5,10	21,94	9 363,96	0,00	0,00	77,60	75,51	21,19	14,68
1,11	1,49	2 178,55	0,00	0,00	17,45	17,61	2,48	3,41
3,71	13,36	6 934,06	0,00	0,00	54,56	54,20	15,72	10,34
38,50	21,33	701,91	74,99	205,09	37,91	37,59	35,76	43,81
2,19	4,12	407,24	3,50	45,85	6,40	5,79	2,20	3,55
27,91	11,64	109,05	49,13	58,27	23,71	23,49	24,99	30,42
12,54	8,34	248,37	153,40	203,18	18,49	18,70	20,07	16,20
9,09	6,30	175,51	127,55	158,71	13,32	13,98	14,79	12,31
0,04	0,05	2,04	0,01	0,00	1,24	0,64	0,02	0,09
33,58	46,13	591,88	111,41	224,53	41,77	40,37	32,33	43,41
1,14	8,89	240,43	4,21	16,78	3,71	4,00	2,81	1,84
30,82	14,73	271,39	40,00	206,62	24,90	24,56	20,85	38,84
45,91	24,39	415,49	115,94	287,65	46,96	48,48	46,09	47,02
9,26	1,72	14,10	0,47	21,94	6,85	5,15	6,71	11,56
12,61	8,77	30,84	45,60	70,65	12,71	16,00	13,80	10,19
1,40	0,63	32,35	5,48	5,89	1,78	1,58	2,01	1,40
2,00	0,88	9,42	5,94	69,83	1,63	1,98	1,97	2,23
726,59	580,34	1 971,38	447,15	576,71	1 039,24	943,73	681,14	703,20
236,54	168,10	13 701,65	655,09	1 266,14	392,83	370,08	248,38	265,28
143,84	132,87	2 215,48	290,58	309,70	306,25	229,72	135,28	166,92
338,66	299,49	233,60	122,30	38,79	699,71	482,85	282,30	327,39
110,25	86,75	1 623,60	179,17	85,16	264,48	189,35	102,94	123,51
3 277,62	2 295,36	1 108,14	179,77	-906,03	2 806,97	1 403,33	3 719,92	12 876,57
206,56	178,07	176,32	17,46	-93,92	321,12	223,39	155,94	212,01
67,25	51,58	1 225,48	25,57	-206,21	121,38	87,60	56,86	79,98
-9,55	-1,24	-78,18	-6,06	-38,94	-4,12	-3,31	-8,96	-12,07
177,22	173,78	165,07	13,32	-111,66	310,22	214,96	131,36	180,02
57,69	50,34	1 147,30	19,51	-245,15	117,26	84,30	47,90	67,91
-0,11	-0,01	0,00	0,00	0,00	0,00	0,00	0,00	-0,20
2 806,41	2 239,40	1 037,45	137,15	-1 077,11	2 711,71	1 350,36	3 133,63	10 900,88
176,86	173,73	165,07	13,32	-111,66	310,22	214,96	131,36	179,48
57,58	50,32	1 147,30	19,51	-245,15	117,26	84,30	47,90	67,71
2 770,28	1 671,98	1 253,99	91,67	-363,43	2 262,42	1 425,51	1 740,94	4 130,64
56,42	50,26	1 111,26	6,82	-291,15	115,72	82,45	47,23	65,87
21,09	0,17	668,03	-16,36	-315,75	28,79	12,73	17,92	30,96
18,95	22,91	7,69	2,87	-23,13	22,80	18,42	15,69	19,61
9,27	4,87	6,02	1,18	-6,01	13,89	8,68	7,06	10,65
10,21	4,89	6,67	1,05	-10,30	16,31	9,89	7,08	11,99
3 209,67	1 882,90	1 448,05	690,98	-128,14	2 543,34	1 672,69	2 279,24	4 887,40
2 664,80	2 060,34	1 139,28	668,11	-400,78	1 631,64	850,57	3 287,44	11 973,77
82,40	184,64	519,35	123,63	-4 312,22	151,09	123,82	109,68	88,60
3,15	7,01	2,41	9,45	11,06	7,82	6,59	4,34	2,09
5,19	9,18	2,92	11,52	11,38	12,84	9,16	7,01	3,95
78,02	97,09	84,27	83,56	69,35	82,17	84,60	83,88	75,41
111,75	125,41	134,14	113,05	97,62	135,39	130,24	116,87	104,94
0,48	-3,28	-2,42	-1,17	-0,95	-0,76	-1,86	-0,22	0,98

Szóródási csoportok/termelési irány/üzemméret (SFH 1000 Ft) ⇔		--	-	+	++	Ø	
Adat, mutató	Mértékegység						
Üzemszám a mintában	-	34	34	34	33	135	
Üzemszám a megfigyelt alapsokaságban	-	2 568	1 516	492	421	4 997	
Standard fedezeti hozzájárulás	1000 Ft/üzem	1 704,31	2 348,82	6 902,83	9 534,73	3 071,39	
Európai méretegység	EUME/üzem	5,66	7,79	22,91	31,64	10,19	
Eszközellátottság	Összes terület	ha/üzem	15,36	28,54	77,55	150,25	36,84
	ebből: bérelt terület	ha/üzem	5,43	5,05	34,89	61,87	12,97
	Mezőgazdasági terület (MT)	ha/EUME	2,48	3,39	3,26	4,66	3,43
	Mezőgazdasági terület (MT)	ha/üzem	14,00	26,42	74,60	147,52	34,98
	ebből: szántó	ha/üzem	12,23	21,32	67,65	101,89	28,00
	gyep	ha/üzem	0,86	4,45	4,84	42,84	5,88
	szőlő, gyümölcsös	ha/üzem	0,91	0,65	2,11	2,78	1,11
	MT átlagos aranykorona értéke	AK/ha	14,87	16,79	20,39	17,00	17,22
	Munkaerőállomány	ÉME/EUME	0,14	0,11	0,06	0,06	0,09
	Munkaerőállomány	ÉME/üzem	0,80	0,83	1,47	1,91	0,97
	ebből: családtagok	csÉME/üzem	0,71	0,74	1,04	1,25	0,80
	Munkaerőállomány	ÉME/100 ha MT	5,70	3,13	1,97	1,29	2,76
Eszközérték	1000 Ft/100 ha MT	83 949,32	83 706,03	66 866,52	59 673,66	71 681,02	
ebből: tárgyi eszközök értéke	1000 Ft/100 ha MT	70 295,44	65 328,39	50 882,81	46 948,99	56 786,34	
Termelési szerkezet	Vetésterület összesen	ha/üzem	12,07	20,21	67,39	101,11	27,49
	ebből: kalászos gabonafélék	ha/üzem	6,92	9,56	29,21	42,67	12,93
	szemeskukorica	ha/üzem	1,37	5,18	11,48	15,42	4,70
	olajos, hüvelyes és rosnövények	ha/üzem	1,34	3,69	19,18	31,84	6,38
	ebből: napraforgó	ha/üzem	0,68	2,53	8,79	18,08	3,51
	burgonya	ha/üzem	0,05	0,00	0,26	0,17	0,07
	repce	ha/üzem	0,20	0,95	8,97	11,90	2,28
	silókukorica	ha/üzem	0,00	0,06	1,02	0,63	0,17
	lucerna	ha/üzem	1,15	1,20	2,85	6,61	1,79
	egyéb szántóföldi takarmánynöv.	ha/üzem	0,96	0,14	1,51	2,58	0,90
	Parlag terület	ha/üzem	0,16	1,12	0,15	0,78	0,50
	Állatállomány	sz.á./EUME	0,60	0,94	0,18	1,01	0,69
	Állatállomány	sz.á./100 ha MT	24,33	27,67	5,53	21,57	20,17
	ebből: szarvasmarha	sz.á./100 ha MT	5,26	8,29	3,01	7,63	6,33
	ebből: tejelő tehén	sz.á./100 ha MT	3,26	2,08	0,49	0,61	1,46
	növendék- és hizóállat	sz.á./100 ha MT	2,00	6,22	2,52	6,97	4,84
	sertés	sz.á./100 ha MT	2,70	5,21	0,52	0,33	1,97
ebből: hizósertés	sz.á./100 ha MT	2,00	3,42	0,24	0,26	1,34	
tenyészkoca	sz.á./100 ha MT	0,17	0,76	0,14	0,03	0,25	
juh	sz.á./100 ha MT	10,15	12,28	0,05	13,50	9,71	
baromfi	sz.á./100 ha MT	5,61	0,38	1,63	0,00	1,58	
Hozamok, értékesítési árak	Búza	t/ha	4,55	5,18	4,97	4,82	4,83
	Rozs	t/ha	1,10	2,36	1,91	3,00	2,04
	Őszi árpa	t/ha	4,00	3,62	4,25	4,37	4,21
	Szemeskukorica	t/ha	6,08	7,51	8,74	7,97	7,72
	Napraforgó	t/ha	1,91	2,33	2,83	2,91	2,66
	Burgonya	t/ha	16,48	0,00	36,53	30,00	26,97
	Repce	t/ha	2,37	1,68	2,15	2,42	2,22
	Tejhozam	liter/tehén	4 268,15	3 608,69	4 506,00	4 466,43	4 100,04
	Malac (felnevelt)	db/koca	16,18	14,74	14,10	0,00	14,84
	Tyúktojás	db/tojó	236,00	316,68	290,97	0,00	256,64
	Búza	Ft/kg	30,65	35,67	33,64	36,84	33,66
	Rozs	Ft/kg	0,00	27,45	29,57	25,00	27,70
	Őszi árpa	Ft/kg	30,00	27,73	29,49	33,93	32,69
	Szemeskukorica	Ft/kg	22,98	25,75	28,51	30,73	27,30
	Napraforgó	Ft/kg	70,86	63,64	63,01	66,71	65,59
	Burgonya	Ft/kg	34,25	0,00	50,49	60,00	49,35
	Repce	Ft/kg	86,47	84,24	96,08	96,41	94,10
Tehéntej	Ft/l	88,69	83,94	130,00	61,22	85,99	
Vágósertés	Ft/kg	310,10	301,27	300,26	249,33	300,12	
Tyúktojás	Ft/db	21,38	20,00	20,62	0,00	21,08	

Árunöv. term.	Állatteny. I.	Állatteny. II.	Ültetvény	Kertészet	Végyes gazd.	<=5000	>5000-10000	>10000
58	13	11	18	8	27	54	43	38
2 136	487	328	452	462	1 131	4 085	687	224
3 309,82	2 746,01	2 063,54	4 111,88	1 838,31	3 141,08	1 588,32	7 002,32	18 038,50
10,98	9,11	6,85	13,65	6,10	10,42	5,27	23,24	59,86
51,53	52,67	4,44	9,24	3,12	36,51	17,59	94,34	211,28
21,99	8,00	1,13	1,56	0,45	11,19	4,38	32,02	110,99
4,50	5,32	0,65	0,65	0,51	3,29	3,05	3,92	3,47
49,39	48,50	4,43	8,91	3,11	34,27	16,07	91,11	207,42
48,15	15,84	3,42	1,00	3,11	23,27	14,46	64,41	163,01
1,00	32,66	1,02	0,01	0,00	9,72	1,09	24,96	34,69
0,24	0,00	0,00	7,91	0,00	1,28	0,53	1,73	9,73
19,57	9,73	14,17	26,23	11,58	14,80	16,79	16,79	18,43
0,07	0,13	0,15	0,13	0,14	0,10	0,14	0,07	0,05
0,72	1,15	1,04	1,76	0,83	1,07	0,75	1,57	3,09
0,67	1,04	0,93	1,10	0,63	0,85	0,69	1,23	1,45
1,46	2,37	23,44	19,70	26,75	3,11	4,66	1,73	1,49
61 452,75	54 707,70	234 217,66	255 592,57	259 081,04	77 687,43	86 951,87	62 706,14	62 204,75
49 386,63	43 736,49	173 946,13	231 488,75	181 109,00	57 704,93	69 095,33	49 986,50	48 563,52
47,96	15,84	2,89	0,66	2,87	21,77	13,97	64,27	161,06
22,52	8,91	0,38	0,36	0,68	10,20	6,99	29,23	71,03
8,25	0,72	2,09	0,03	0,15	4,22	2,83	9,86	22,98
12,46	0,67	0,02	0,26	0,08	4,21	2,09	17,90	49,20
6,94	0,07	0,02	0,05	0,08	2,29	1,33	8,93	26,48
0,07	0,00	0,00	0,00	0,00	0,16	0,02	0,20	0,61
4,49	0,60	0,00	0,20	0,00	1,23	0,51	7,27	19,23
0,23	0,18	0,00	0,00	0,00	0,23	0,12	0,13	1,18
2,48	1,96	0,32	0,01	0,00	2,30	1,01	3,52	10,70
1,43	3,01	0,02	0,00	0,00	0,00	0,72	1,66	1,88
0,19	0,00	0,53	0,22	0,24	1,50	0,49	0,14	1,71
0,17	2,86	1,48	0,00	0,00	1,29	0,69	0,85	0,51
3,77	53,89	228,05	0,00	0,00	39,29	22,56	21,80	14,60
2,85	11,61	0,00	0,00	0,00	13,69	7,96	4,40	6,62
0,00	8,59	0,00	0,00	0,00	1,37	2,66	0,70	0,81
2,85	3,03	0,00	0,00	0,00	12,22	5,30	3,70	5,73
0,54	0,21	62,56	0,00	0,00	4,97	4,87	0,07	0,45
0,32	0,07	40,64	0,00	0,00	3,60	3,30	0,02	0,34
0,11	0,11	9,12	0,00	0,00	0,40	0,58	0,03	0,05
0,00	41,95	1,27	0,00	0,00	18,17	5,65	15,76	7,30
0,11	0,00	158,49	0,00	0,00	0,91	2,93	1,35	0,00
4,85	3,29	4,85	4,33	0,00	4,88	4,80	4,93	4,76
2,29	2,67	0,00	0,00	0,00	1,21	1,79	2,30	2,54
4,17	0,00	4,50	0,00	0,00	4,63	3,50	4,47	4,28
7,80	5,26	6,73	5,14	2,64	7,83	7,11	8,57	7,98
2,65	1,00	1,50	2,40	2,10	2,76	2,31	2,66	2,99
26,30	0,00	0,00	0,00	0,00	27,53	10,03	32,20	30,64
2,31	1,37	0,00	2,02	0,00	1,76	2,24	2,21	2,22
0,00	4 062,08	0,00	0,00	0,00	4 244,57	4 174,30	3 486,93	4 466,43
10,36	14,93	17,54	0,00	0,00	15,28	14,72	16,18	16,91
316,64	0,00	248,99	0,00	0,00	273,00	242,56	291,08	0,00
33,62	0,00	0,00	30,82	0,00	34,21	31,57	34,84	36,17
26,78	0,00	0,00	0,00	0,00	33,84	29,70	27,45	26,98
32,11	0,00	0,00	0,00	0,00	39,89	31,21	27,14	34,28
27,67	30,00	31,03	25,35	26,00	22,74	25,22	30,29	28,21
64,26	80,00	55,00	65,81	54,00	72,74	59,59	70,80	65,82
58,91	0,00	0,00	0,00	45,00	40,72	40,00	51,68	43,84
94,81	90,00	0,00	78,00	0,00	90,10	92,54	95,41	93,52
0,00	91,67	0,00	0,00	0,00	64,34	99,88	52,00	61,22
301,45	300,00	307,65	0,00	0,00	296,18	304,03	304,49	247,16
20,00	0,00	21,30	0,00	0,00	20,39	21,26	20,63	0,00

Szóródási csoportok/termelési irány/üzemméret (SFH 1000 Ft) ⇔		--	-	+	++	Ø	
Adat, mutató	Mértékegység						
Üzemszám a mintában	-	34	34	34	33	135	
Üzemszám a megfigyelt alapsokaságban	-	2 568	1 516	492	421	4 997	
Standard fedezeti hozzájárulás	1000 Ft/üzem	1 704,31	2 348,82	6 902,83	9 534,73	3 071,39	
Európai méretegység	EUME/üzem	5,66	7,79	22,91	31,64	10,19	
Méreg adatok	Ingatlanok	1000 Ft/ha MT	522,12	545,27	390,79	344,13	436,60
	ebből: termőföld	1000 Ft/ha MT	187,66	139,24	128,76	102,52	133,95
	ültetvények	1000 Ft/ha MT	56,88	28,50	19,26	19,35	29,15
	épületek, építmények	1000 Ft/ha MT	117,61	74,47	52,47	61,10	73,97
	Gépek, berendezések, járművek	1000 Ft/ha MT	147,54	79,06	102,67	83,72	99,75
	Befektetett pénzügyi eszközök	1000 Ft/ha MT	0,02	0,00	0,05	0,01	0,02
	Forgóeszközök	1000 Ft/ha MT	135,64	181,63	159,28	126,29	147,82
	ebből: készletek	1000 Ft/ha MT	74,90	97,46	96,26	86,92	88,82
	ebből: állatok	1000 Ft/ha MT	1,84	24,07	6,26	16,54	13,08
	mezei leltár	1000 Ft/ha MT	35,93	24,58	32,38	26,65	29,29
	követelések, értékpapírok, pénzeszk.	1000 Ft/ha MT	60,75	84,17	63,02	39,37	58,99
	Eszközérték összesen	1000 Ft/üzem	11 751,42	22 116,34	49 881,57	88 027,97	25 076,75
	Eszközérték összesen	1000 Ft/EUME	2 077,77	2 837,34	2 177,57	2 782,09	2 460,32
	Eszközérték összesen	1000 Ft/ha MT	839,49	837,06	668,67	596,74	716,81
	Befektetések	Saját tőke	1000 Ft/ha MT	624,55	714,79	501,62	479,98
Céltartalékok		1000 Ft/ha MT	0,00	0,00	0,00	0,00	0,00
Kötelezettségek		1000 Ft/ha MT	214,95	122,27	167,04	116,76	148,77
ebből: hosszú lejáratú kötelezettségek		1000 Ft/ha MT	36,56	12,84	26,52	30,24	26,77
ebből: beruházási és fejl. hitelek		1000 Ft/ha MT	10,11	11,46	12,16	15,71	12,84
rövid lejáratú kötelezettségek		1000 Ft/ha MT	29,60	48,01	60,97	74,45	56,34
ebből: szállítók		1000 Ft/ha MT	3,01	3,03	3,58	2,95	3,12
ebből: rövid lej. hitelek és kölcsönök		1000 Ft/ha MT	0,00	0,00	0,00	0,00	0,00
Bruttó beruházás		1000 Ft/üzem	388,54	1 008,48	3 734,22	4 950,95	1 290,39
Bruttó beruházás		1000 Ft/EUME	68,70	129,38	163,02	156,47	126,60
Eredménykimutatók	Bruttó beruházás	1000 Ft/ha MT	27,76	38,17	50,06	33,56	36,89
	ebből: ingatlanok	1000 Ft/ha MT	3,64	11,30	18,69	13,07	11,90
	gépek, berendezések, járművek	1000 Ft/ha MT	21,80	20,99	24,87	15,06	19,86
	tenyészállatok	1000 Ft/ha MT	1,25	5,68	1,10	4,84	3,51
	befejezetlen beruházások	1000 Ft/ha MT	0,62	0,09	0,85	0,56	0,52
	Beruházási támogatások	1000 Ft/ha MT	0,00	2,25	1,69	1,57	1,43
	Készletváltozás	1000 Ft/ha MT	8,70	46,11	42,41	35,61	33,91
	ebből: állatok készletérték változása	1000 Ft/ha MT	-6,25	11,53	-3,86	2,62	1,48
	anyagkészletek változása	1000 Ft/ha MT	14,96	34,58	46,27	32,99	32,43
	Nettó beruházás	1000 Ft/üzem	-320,32	317,35	1 377,39	1 015,33	152,75
	Nettó beruházás	1000 Ft/EUME	-56,64	40,71	60,13	32,09	14,99
	Nettó beruházás	1000 Ft/ha MT	-22,88	12,01	18,46	6,88	4,37
	Nettó kötelezettségek	1000 Ft/ha MT	154,20	38,10	104,03	77,39	89,78
	Értékesítés nettó árbevétele a mg.-ban	1000 Ft/üzem	3 787,91	3 912,77	14 467,46	19 621,83	6 211,37
	Értékesítés nettó árbevétele a mg.-ban	1000 Ft/EUME	669,74	501,98	631,58	620,14	609,41
Értékesítés nettó árbevétele a mg.-ban	1000 Ft/ha MT	270,60	148,09	193,94	133,02	177,55	
ebből: szántóföldi növ.term., gyepgazd.	1000 Ft/ha MT	82,35	64,09	112,08	86,02	85,71	
ebből: kalászos gabonafélék	1000 Ft/ha MT	46,78	19,51	36,95	32,62	33,44	
szemeskukorica	1000 Ft/ha MT	8,00	16,59	19,50	9,12	12,78	
olajos, hüvelyes és rostnöv.	1000 Ft/ha MT	15,27	24,09	40,45	40,59	31,57	
ebből: napraforgó	1000 Ft/ha MT	6,50	14,19	14,32	20,44	14,86	
burgonya	1000 Ft/ha MT	1,17	0,00	8,78	1,01	2,44	
repce	1000 Ft/ha MT	2,94	7,97	24,72	18,74	14,28	
állattenyésztés	1000 Ft/ha MT	130,54	63,46	38,54	24,52	58,19	
ebből: szarvasmarha	1000 Ft/ha MT	4,26	11,50	9,49	11,65	9,64	
tej, tejtermékek	1000 Ft/ha MT	10,81	6,28	2,97	1,68	4,88	
sertés	1000 Ft/ha MT	13,47	20,37	1,44	1,52	8,28	
baromfi, tojás	1000 Ft/ha MT	89,51	8,59	24,08	0,00	25,43	
kertészet	1000 Ft/ha MT	9,17	7,28	23,69	3,95	9,93	
gyümölcsstermelés	1000 Ft/ha MT	35,80	10,53	11,70	6,16	14,42	
szőlő- és bortermelés	1000 Ft/ha MT	0,20	0,53	0,97	9,11	3,60	
mezőgazdasági szolgáltatások	1000 Ft/ha MT	2,12	0,31	4,27	3,16	2,53	
erdő- és vadgazdálkodás	1000 Ft/ha MT	7,14	0,00	0,00	0,00	1,47	

Árunöv. term.	Állatteny. I.	Állatteny. II.	Ültetvény	Kertészet	Végyes gazd.	<=5000	>5000-10000	>10000
58	13	11	18	8	27	54	43	38
2 136	487	328	452	462	1 131	4 085	687	224
3 309,82	2 746,01	2 063,54	4 111,88	1 838,31	3 141,08	1 588,32	7 002,32	18 038,50
10,98	9,11	6,85	13,65	6,10	10,42	5,27	23,24	59,86
378,68	347,08	1 352,92	1 897,73	1 119,31	437,19	563,32	365,07	354,02
118,81	92,59	208,21	316,66	770,38	154,95	186,19	112,75	88,73
3,42	0,00	0,00	807,66	0,00	38,14	33,56	13,92	43,41
49,62	16,84	858,57	445,53	160,34	103,77	97,16	32,19	97,46
109,74	16,54	259,10	182,37	401,84	97,50	100,77	102,05	95,24
0,02	0,00	0,40	0,00	0,00	0,00	0,00	0,04	0,01
120,64	104,77	602,32	241,04	779,72	197,82	177,00	126,63	135,14
80,59	74,04	296,58	121,41	161,10	106,38	93,31	81,67	92,13
9,33	26,26	52,94	0,00	0,00	15,61	10,22	20,09	7,69
36,44	8,10	28,43	2,80	69,88	24,01	31,32	27,01	29,49
40,05	30,73	305,74	119,63	618,63	91,44	83,69	44,97	43,01
30 349,60	26 535,75	10 378,74	22 774,53	8 065,66	26 622,28	13 977,34	57 128,69	129 024,64
2 763,12	2 912,03	1 515,61	1 668,95	1 322,25	2 554,03	2 651,74	2 458,54	2 155,43
614,53	547,08	2 342,18	2 555,93	2 590,82	776,87	869,52	627,06	622,05
476,79	440,77	1 591,69	2 020,55	1 862,60	656,47	719,29	473,60	481,66
0,00	0,00	0,00	0,00	0,00	0,00	0,00	0,00	0,00
137,74	106,31	750,49	535,38	728,22	120,40	150,23	153,46	140,39
25,27	3,82	141,73	180,19	20,69	24,83	17,20	25,41	42,12
17,34	3,24	7,96	29,18	0,00	5,39	3,92	17,58	19,04
51,96	26,41	251,59	164,17	578,23	48,62	55,42	51,40	64,29
2,80	4,11	35,23	4,97	2,49	1,99	2,74	3,31	3,38
0,00	0,00	0,00	0,00	0,00	0,00	0,00	0,00	0,00
1 559,95	1 145,37	300,82	669,15	1 891,21	1 133,76	573,42	3 744,09	6 830,42
142,02	125,69	43,93	49,04	310,04	108,77	108,79	161,13	114,11
31,59	23,61	67,89	75,10	607,49	33,08	35,67	41,10	32,93
6,57	7,45	27,52	13,96	490,68	10,57	19,11	9,97	4,34
23,90	3,95	1,19	42,31	73,70	14,95	14,17	25,98	19,67
0,29	11,64	22,59	0,00	0,00	7,11	0,79	4,51	6,00
0,05	0,58	0,00	17,24	0,00	0,09	0,37	0,23	1,13
2,16	0,00	4,82	0,00	0,00	0,39	0,72	1,68	2,10
42,58	27,79	-8,17	150,91	-40,37	6,21	24,04	36,19	44,77
-1,17	22,84	-14,63	0,00	0,00	-3,53	-5,07	9,76	-0,44
43,75	4,95	6,46	150,91	-40,37	9,74	29,11	26,42	45,21
378,51	461,16	-402,27	-603,73	1 355,24	-433,95	-8,84	1 090,41	222,66
34,46	50,61	-58,74	-44,24	222,17	-41,63	-1,68	46,93	3,72
7,66	9,51	-90,78	-67,75	435,33	-12,66	-0,55	11,97	1,07
97,69	75,58	444,75	415,75	109,60	28,96	66,54	108,50	97,38
6 684,85	4 363,02	13 760,22	5 218,60	3 645,15	5 369,21	3 440,18	14 498,88	31 290,51
608,61	478,80	2 009,41	382,43	597,57	515,10	652,66	623,96	522,73
135,36	89,95	3 105,28	585,67	1 170,88	156,68	214,01	159,14	150,86
119,58	2,43	69,43	9,11	75,08	53,24	81,48	85,32	92,20
49,03	0,82	0,00	4,05	15,02	15,87	34,06	29,91	37,31
18,73	0,05	50,91	0,39	3,36	4,54	17,16	13,60	5,49
43,38	1,56	0,04	4,55	2,93	22,80	22,31	33,05	42,67
20,22	0,03	0,04	0,94	2,93	11,76	10,79	14,73	20,77
2,07	0,00	0,00	0,00	53,77	3,40	0,12	5,10	2,14
20,70	1,53	0,00	3,61	0,00	6,74	7,81	16,80	20,03
9,25	84,68	3 023,67	0,00	0,00	72,22	97,65	44,80	20,51
7,29	8,84	0,00	0,00	0,00	18,26	12,68	8,74	6,57
0,00	30,04	0,00	0,00	0,00	3,70	10,21	1,25	2,24
2,30	0,95	262,43	0,00	0,00	20,67	20,23	0,44	1,97
2,18	0,00	2 608,19	0,00	0,00	10,94	49,98	18,58	0,00
0,00	0,00	0,00	12,05	1 072,90	3,71	8,15	14,51	6,26
1,42	0,00	0,00	421,99	0,00	17,29	18,93	9,00	15,34
0,51	0,00	0,00	139,66	0,00	0,34	0,00	0,96	12,23
3,51	0,00	0,00	0,00	0,00	1,85	1,28	2,57	4,22
0,00	0,00	0,00	0,00	0,00	6,62	3,91	0,00	0,00

Szóródási csoportok/termelési irány/üzemméret (SFH 1000 Ft) ⇔		--	-	+	++	Ø	
Adat, mutató	Mértékegység						
Üzemszám a mintában	-	34	34	34	33	135	
Üzemszám a megfigyelt alapsokaságban	-	2 568	1 516	492	421	4 997	
Standard fedezeti hozzájárulás	1000 Ft/üzem	1 704,31	2 348,82	6 902,83	9 534,73	3 071,39	
Európai méretegység	EUME/üzem	5,66	7,79	22,91	31,64	10,19	
Eredménykimutatás	Egyéb bevételek	1000 Ft/ha MT	70,93	86,26	61,73	82,22	76,52
	ebből: agrártámogatások	1000 Ft/ha MT	47,86	52,44	53,48	70,68	58,20
	Aktivált saját teljesítmények	1000 Ft/ha MT	13,14	23,86	28,15	36,12	26,91
	ebből: saját előállítású eszközök állományvált.	1000 Ft/ha MT	1,01	0,23	0,36	4,44	1,91
	saját term. készletek állományváltozása	1000 Ft/ha MT	8,81	19,11	25,48	29,16	21,90
	Bruttó termelési érték a mg-ban	1000 Ft/ha MT	354,67	258,21	283,82	251,36	280,99
	Anyagköltség (vásárolt anyagok)	1000 Ft/ha MT	173,95	99,90	112,65	80,24	110,82
	ebből: növénytermesztés	1000 Ft/ha MT	43,96	35,19	51,53	34,24	40,08
	ebből: vetőmag, szaporítóanyag	1000 Ft/ha MT	14,32	11,87	16,98	10,46	12,95
	műtrágyák	1000 Ft/ha MT	17,33	12,33	18,55	14,30	15,36
	növényvédőszer	1000 Ft/ha MT	12,30	10,51	15,67	9,45	11,58
	állattenyésztés	1000 Ft/ha MT	90,88	31,42	20,01	12,19	34,42
	ebből: állatvásárlás	1000 Ft/ha MT	15,19	5,53	6,33	3,21	6,86
	takarmányvásárlás	1000 Ft/ha MT	72,14	24,99	12,19	7,87	25,92
	egyéb anyagköltség	1000 Ft/ha MT	39,11	33,12	41,04	33,65	36,20
	ebből: fűtőanyag, áram, víz	1000 Ft/ha MT	9,20	6,05	4,61	2,48	5,13
	hajtó- és kenőanyag	1000 Ft/ha MT	25,07	19,51	28,18	20,25	22,74
	Személyi jellegű ráfordítások	1000 Ft/ha MT	23,67	14,26	24,51	14,09	18,29
	ebből: bérköltség	1000 Ft/ha MT	18,59	10,67	18,69	10,58	13,95
	személyi jellegű egyéb kifizetések	1000 Ft/ha MT	0,00	0,00	0,07	0,00	0,01
	Értékesítési leírás	1000 Ft/ha MT	43,74	18,44	25,63	22,10	26,45
	ebből: épületek, építmények	1000 Ft/ha MT	4,26	2,76	2,11	2,52	2,85
	gépek, berendezések, járművek	1000 Ft/ha MT	30,19	10,44	18,74	14,48	17,68
	Egyéb költségek	1000 Ft/ha MT	50,63	37,44	28,63	24,97	33,87
	ebből: földbérleti díjak	1000 Ft/ha MT	4,64	2,53	6,39	8,25	5,81
	bérvállalkozók díja	1000 Ft/ha MT	25,66	20,19	9,28	7,63	14,56
	bankköltségek	1000 Ft/ha MT	1,75	1,18	0,87	0,41	0,96
	biztosítási díjak	1000 Ft/ha MT	4,38	2,38	1,91	1,26	2,29
	Üzemi költségek a mg.-ban összesen	1000 Ft/EUME	829,02	694,62	663,09	725,66	734,10
	Üzemi költségek a mg.-ban összesen	1000 Ft/ha MT	334,95	204,92	203,62	155,65	213,88
	Bruttó hozzáadott érték	1000 Ft/ha MT	102,85	131,87	156,87	140,93	134,37
	Nettó hozzáadott érték	1000 Ft/EUME	146,29	384,47	427,38	554,02	370,39
	Nettó hozzáadott érték	1000 Ft/ha MT	59,11	113,43	131,23	118,83	107,91
Üzemi tevékenység eredménye a mg.-ban	1000 Ft/üzem	275,94	1 407,95	5 983,10	14 118,89	2 347,71	
Üzemi tevékenység eredménye a mg.-ban	1000 Ft/EUME	48,79	180,63	261,19	446,22	230,34	
Üzemi tevékenység eredménye a mg.-ban	1000 Ft/ha MT	19,71	53,29	80,20	95,71	67,11	
Pénzügyi műveletek eredménye	1000 Ft/ha MT	-3,86	-1,40	-3,59	-3,78	-3,21	
Szokásos vállalkozási eredmény	1000 Ft/EUME	39,23	175,88	249,49	428,60	219,31	
Szokásos vállalkozási eredmény	1000 Ft/ha MT	15,85	51,89	76,61	91,93	63,90	
Rendkívüli eredmény	1000 Ft/ha MT	0,00	0,00	0,00	0,00	0,00	
Adózás előtti eredmény	1000 Ft/üzem	221,86	1 370,95	5 715,08	13 561,33	2 235,32	
Adózás előtti eredmény	1000 Ft/EUME	39,23	175,88	249,49	428,60	219,31	
Adózás előtti eredmény	1000 Ft/ha MT	15,85	51,89	76,61	91,93	63,90	
Adózás előtti eredmény	1000 Ft/ÉME	278,00	1 655,34	3 897,79	7 102,37	2 312,48	
Adózott eredmény	1000 Ft/ha MT	15,78	51,86	75,62	91,15	63,39	
Mérleg szerinti eredmény	1000 Ft/ha MT	-6,56	10,82	29,37	27,71	17,14	
Gazdaságosság, jövedelmezőség, likviditás	Termelésiérték-arányos jövedelmezőség	%	4,47	20,10	26,99	36,57	22,74
	Össztőke jövedelmezősége	%	2,35	6,37	11,99	16,04	9,36
	Saját tőke jövedelmezősége	%	2,54	7,26	15,27	19,15	11,25
	Munka-jövedelmezőség	1000 Ft/ÉME	604,11	1 995,65	4 852,20	7 919,38	2 817,80
	Cash-flow	1000 Ft/üzem	520,39	773,20	4 102,88	7 346,94	1 525,02
	A befektetések fedezettsége	%	133,93	76,67	109,87	148,39	118,18
	Likviditási gyorsráta	-	2,05	1,75	1,03	0,53	1,05
	Likviditási ráta	-	4,58	3,78	2,61	1,70	2,62
	Saját tőke aránya	%	74,40	85,39	75,02	80,43	79,25
	Tőkeellátottság	%	88,73	109,06	98,48	102,03	99,83
Dinamikus eladósodottsági mutató	év	4,15	1,30	1,89	1,55	2,06	

Árunöv. term.	Állatteny. I.	Állatteny. II.	Ültetvény	Kertészet	Végyes gazd.	<=5000	>5000-10000	>10000
58	13	11	18	8	27	54	43	38
2 136	487	328	452	462	1 131	4 085	687	224
3 309,82	2 746,01	2 063,54	4 111,88	1 838,31	3 141,08	1 588,32	7 002,32	18 038,50
10,98	9,11	6,85	13,65	6,10	10,42	5,27	23,24	59,86
63,98	59,69	183,67	91,24	911,49	84,40	99,94	63,56	60,91
51,34	50,13	65,93	55,87	883,43	51,12	68,49	50,75	53,69
30,35	15,12	25,71	94,24	4,55	18,62	21,44	22,78	40,19
0,16	3,00	9,98	0,00	0,00	5,99	0,50	0,84	5,35
28,68	8,16	11,32	89,42	3,88	5,89	17,95	19,59	30,59
229,68	164,76	3 314,66	771,16	2 086,92	259,70	335,40	245,49	251,96
83,09	73,69	2 310,22	261,21	500,39	96,32	137,63	99,26	88,51
44,98	5,48	24,36	96,57	330,98	31,77	39,35	38,54	43,20
14,30	2,21	12,83	9,05	209,97	8,90	13,48	12,81	12,37
19,07	2,46	2,55	16,21	45,30	12,43	15,00	14,91	16,49
11,51	0,81	8,98	70,55	66,35	10,27	10,75	10,46	14,27
5,82	48,11	2 095,94	0,00	0,00	31,46	59,22	29,51	6,01
3,42	0,06	372,30	0,00	0,00	7,63	12,43	5,81	0,42
2,27	44,16	1 645,56	0,00	0,00	22,07	44,33	22,35	4,71
32,11	20,06	189,91	164,64	169,42	33,10	38,94	31,03	39,29
2,70	5,53	136,83	10,25	32,29	5,02	8,15	3,52	3,03
23,06	11,02	39,17	56,28	106,77	21,77	24,00	21,35	22,83
9,72	13,03	229,63	93,32	199,93	22,34	17,41	18,28	19,54
7,18	9,75	171,45	76,53	154,58	17,30	13,36	13,88	14,87
0,00	0,00	0,00	0,00	0,00	0,06	0,04	0,00	0,00
20,68	10,38	136,84	130,58	172,16	31,60	27,69	24,53	27,29
1,95	0,64	30,63	15,33	20,07	3,66	3,69	1,37	3,65
16,99	4,14	65,18	40,50	86,77	21,10	17,24	18,23	17,55
36,35	15,10	127,52	87,29	99,43	27,05	47,51	24,14	27,71
6,95	1,97	2,58	1,56	2,68	5,70	3,30	5,10	10,31
17,63	5,42	40,78	40,69	18,44	7,93	24,88	8,69	7,89
0,77	0,50	5,63	4,61	5,07	1,05	1,57	0,70	0,46
2,08	0,88	14,85	7,64	9,72	2,42	3,61	1,46	1,55
758,85	733,90	2 013,62	395,94	516,58	670,19	814,38	731,78	608,10
168,77	137,88	3 111,80	606,37	1 012,20	203,85	267,04	186,64	175,50
112,64	73,81	598,83	457,17	1 401,12	132,42	136,78	128,08	139,42
413,49	337,63	298,95	213,25	627,21	331,45	332,68	405,98	388,54
91,96	63,43	461,99	326,59	1 228,96	100,82	109,09	103,55	112,13
3 008,16	1 304,24	898,94	1 468,33	3 345,78	1 913,88	1 098,81	5 361,13	15 861,07
273,87	143,13	131,27	107,60	548,49	183,61	208,46	230,72	264,97
60,91	26,89	202,86	164,79	1 074,72	55,85	68,36	58,85	76,47
-3,36	-0,61	-18,80	-17,14	-4,27	-2,33	-1,75	-3,53	-4,85
258,77	139,86	119,11	96,41	546,31	175,97	203,11	216,88	248,17
57,55	26,28	184,07	147,65	1 070,45	53,52	66,60	55,32	71,62
0,00	0,00	0,00	0,00	0,00	0,00	0,00	0,00	0,00
2 842,25	1 274,48	815,64	1 315,63	3 332,50	1 834,20	1 070,62	5 039,70	14 855,67
258,77	139,86	119,11	96,41	546,31	175,97	203,11	216,88	248,17
57,55	26,28	184,07	147,65	1 070,45	53,52	66,60	55,32	71,62
3 926,10	1 108,77	785,85	750,21	4 013,80	1 719,75	1 430,90	3 211,81	4 793,99
57,05	26,28	181,24	144,24	1 067,39	53,18	66,36	54,78	70,78
12,49	5,67	33,70	15,30	607,32	14,45	17,93	14,75	19,23
25,06	15,95	5,55	19,15	51,29	20,61	19,86	22,53	28,43
9,91	4,92	8,66	6,45	41,48	7,19	7,86	9,38	12,29
12,07	5,96	11,56	7,31	57,47	8,15	9,26	11,68	14,87
4 415,76	1 520,16	1 517,82	1 139,05	4 593,42	2 277,73	1 718,69	4 017,92	5 789,27
1 637,94	778,32	755,71	1 299,89	2 426,64	1 578,03	733,46	3 578,44	9 650,00
105,00	67,95	251,22	194,26	128,31	139,19	127,91	95,58	141,28
0,77	1,16	1,22	0,73	1,07	1,88	1,51	0,87	0,67
2,32	3,97	2,39	1,47	1,35	4,07	3,19	2,46	2,10
77,59	80,57	67,96	79,05	71,89	84,50	82,72	75,53	77,43
96,54	99,65	91,48	87,28	102,84	113,37	103,87	94,64	98,92
2,95	4,71	2,61	2,85	0,14	0,63	1,46	2,76	2,09

Szóródási csoportok/termelési irány/üzemméret (SFH 1000 Ft) ⇔		--	-	+	++	Ø	
Adat, mutató	Mértékegység						
Üzemszám a mintában	-	39	38	39	38	154	
Üzemszám a megfigyelt alapsokaságban	-	3 734	2 469	1 156	281	7 641	
Standard fedezeti hozzájárulás	1000 Ft/üzem	2 363,56	1 891,29	7 135,44	17 465,81	3 488,45	
Európai méretegység	EUME/üzem	7,84	6,28	23,68	57,96	11,58	
Eszközellátottság	Összes terület	ha/üzem	16,06	24,67	77,74	189,49	34,55
	ebből: bérelt terület	ha/üzem	5,05	11,60	26,21	109,77	14,22
	Mezőgazdasági terület (MT)	ha/EUME	1,97	3,85	3,17	3,24	2,91
	Mezőgazdasági terület (MT)	ha/üzem	15,47	24,17	75,18	187,90	33,66
	ebből: szántó	ha/üzem	8,06	16,07	50,66	159,78	22,68
	gyep	ha/üzem	5,44	7,15	22,22	20,72	9,09
	szőlő, gyümölcsös	ha/üzem	1,96	0,96	2,30	7,39	1,89
	MT átlagos aranykorona értéke	AK/ha	17,45	15,38	14,96	18,18	16,28
	Munkaerőállomány	ÉME/EUME	0,12	0,10	0,07	0,06	0,09
	Munkaerőállomány	ÉME/üzem	0,92	0,60	1,56	3,50	1,01
ebből: családtagok	csÉME/üzem	0,74	0,39	1,29	1,45	0,74	
Munkaerőállomány	ÉME/100 ha MT	5,94	2,48	2,07	1,86	2,99	
Eszközérték	1000 Ft/100 ha MT	96 645,75	64 202,06	73 315,51	58 435,20	73 385,88	
ebből: tárgyi eszközök értéke	1000 Ft/100 ha MT	79 505,20	39 380,50	50 656,36	38 920,25	52 109,87	
Termelési szerkezet	Vetésterület összesen	ha/üzem	7,95	15,58	50,10	158,81	22,34
	ebből: kalászos gabonafélék	ha/üzem	2,94	6,97	25,59	76,26	10,37
	szemeskukorica	ha/üzem	2,28	3,01	4,90	17,54	3,48
	olajos, hüvelyes és rostnövények	ha/üzem	1,48	4,15	9,99	53,01	5,53
	ebből: napraforgó	ha/üzem	1,35	2,40	6,07	27,16	3,35
	burgonya	ha/üzem	0,00	0,00	0,03	0,00	0,00
	repce	ha/üzem	0,12	1,39	3,63	20,88	1,82
	silókukorica	ha/üzem	0,00	0,00	3,35	2,62	0,60
	lucerna	ha/üzem	0,53	0,51	5,44	5,74	1,46
	egyéb szántóföldi takarmánynöv.	ha/üzem	0,17	0,01	0,35	1,14	0,18
	Parlag terület	ha/üzem	0,11	0,49	0,56	0,98	0,33
	Állatállomány	sz.á./EUME	0,64	0,68	0,80	0,48	0,67
	Állatállomány	sz.á./100 ha MT	32,51	17,53	25,22	14,93	22,96
	ebből: szarvasmarha	sz.á./100 ha MT	18,86	7,52	21,41	11,97	15,68
	ebből: tejelő tehén	sz.á./100 ha MT	13,55	0,76	15,49	7,08	9,91
	növendék- és hizóállat	sz.á./100 ha MT	5,15	6,69	5,86	4,83	5,68
	sertés	sz.á./100 ha MT	0,05	0,71	0,37	1,36	0,58
	ebből: hizósertés	sz.á./100 ha MT	0,05	0,36	0,21	0,66	0,30
	tenyészkoca	sz.á./100 ha MT	0,00	0,11	0,08	0,38	0,13
	juh	sz.á./100 ha MT	10,96	9,03	2,92	1,05	5,76
baromfi	sz.á./100 ha MT	2,60	0,28	0,25	0,55	0,85	
Hozamok, értékesítési árak	Búza	t/ha	3,69	4,44	4,44	4,67	4,44
	Rozs	t/ha	3,90	3,50	3,50	0,00	3,59
	Őszi árpa	t/ha	4,42	2,64	5,55	3,55	4,54
	Szemeskukorica	t/ha	6,04	5,63	6,08	6,80	6,08
	Napraforgó	t/ha	1,74	2,45	2,64	2,60	2,41
	Burgonya	t/ha	0,00	0,00	31,00	0,00	31,00
	Repce	t/ha	0,86	1,98	2,37	2,07	2,10
	Tejhozam	liter/tehén	5 110,53	4 908,24	6 128,59	4 772,12	5 595,29
	Malac (felnevelt)	db/koca	0,00	10,83	16,40	7,68	10,12
	Tyúktojás	db/tojó	270,09	293,19	0,00	0,00	273,21
	Búza	Ft/kg	29,04	33,58	32,93	38,95	34,70
	Rozs	Ft/kg	25,02	28,01	31,00	29,00	28,87
	Őszi árpa	Ft/kg	30,78	34,06	29,94	33,25	31,05
	Szemeskukorica	Ft/kg	23,79	24,83	24,24	24,16	24,26
	Napraforgó	Ft/kg	68,02	63,19	61,42	70,49	65,86
	Burgonya	Ft/kg	0,00	0,00	63,15	0,00	63,15
	Repce	Ft/kg	105,02	80,69	89,99	100,50	93,42
Tehéntej	Ft/l	71,52	98,72	73,75	75,69	73,79	
Vágósertés	Ft/kg	0,00	360,07	317,95	346,92	341,19	
Tyúktojás	Ft/db	22,15	21,03	0,00	0,00	22,00	

Árunöv. term.	Állatteny. I.	Állatteny. II.	Ültetvény	Kertészet	Végyes gazd.	<=5000	>5000-10000	>10000
68	12	7	27	9	31	69	42	43
2 206	1 077	261	2 414	317	1 365	5 929	1 466	245
3 690,83	6 863,51	1 681,21	2 642,29	2 467,03	2 578,32	1 800,66	7 377,39	21 033,54
12,25	22,78	5,58	8,77	8,19	8,56	5,98	24,48	69,80
57,31	59,90	1,26	8,05	11,00	36,46	18,89	69,51	204,10
28,50	16,70	0,00	1,71	6,38	15,85	6,85	25,41	125,42
4,52	2,63	0,23	0,92	1,28	4,07	3,02	2,80	2,90
55,32	59,82	1,26	8,05	10,49	34,86	18,07	68,51	202,14
49,74	24,41	1,11	2,77	10,39	19,75	10,87	46,02	168,43
5,40	35,42	0,14	0,01	0,08	14,17	5,66	20,91	21,48
0,18	0,00	0,00	5,27	0,02	0,94	1,53	1,58	12,23
17,31	11,28	16,19	33,79	19,07	13,06	15,63	15,86	18,52
0,07	0,06	0,20	0,11	0,17	0,10	0,12	0,07	0,05
0,85	1,40	1,11	0,99	1,35	0,88	0,71	1,74	3,78
0,59	1,31	0,97	0,56	1,07	0,70	0,53	1,42	1,61
1,53	2,34	88,45	12,34	12,89	2,52	3,93	2,54	1,87
43 844,47	82 334,69	1 562 544,25	251 104,15	132 814,30	50 039,73	82 231,89	75 543,50	49 922,04
30 307,08	58 587,81	1 276 709,98	184 052,93	78 693,45	35 075,52	58 609,14	52 277,44	37 740,01
48,87	24,32	1,11	2,72	10,39	19,45	10,63	45,64	166,28
24,09	7,95	0,48	1,87	3,71	8,58	4,90	21,68	74,91
6,90	5,16	0,63	0,19	1,67	3,38	2,02	6,70	19,35
15,46	0,78	0,00	0,53	0,88	4,19	2,40	9,27	58,82
9,15	0,78	0,00	0,42	0,04	2,62	1,60	6,11	29,23
0,02	0,00	0,00	0,00	0,00	0,00	0,00	0,02	0,00
5,11	0,00	0,00	0,12	0,83	1,54	0,63	3,08	23,18
0,00	3,78	0,00	0,00	0,00	0,39	0,00	2,84	1,79
0,78	6,14	0,00	0,10	0,00	1,88	0,51	4,35	7,16
0,11	0,27	0,00	0,00	0,00	0,62	0,14	0,15	1,30
0,87	0,09	0,00	0,05	0,00	0,30	0,25	0,38	2,15
0,13	1,55	1,72	0,00	0,00	1,29	0,52	0,93	0,43
2,80	59,14	763,11	0,00	0,00	31,59	17,27	33,08	14,76
1,52	46,56	0,00	0,00	0,00	17,78	6,43	26,70	13,31
0,09	36,26	0,00	0,00	0,00	4,23	0,48	20,96	7,90
1,43	10,12	0,00	0,00	0,00	13,32	5,86	5,66	5,33
0,48	0,00	149,91	0,00	0,00	0,87	0,39	0,36	1,45
0,31	0,00	48,77	0,00	0,00	0,50	0,22	0,19	0,70
0,07	0,00	60,80	0,00	0,00	0,10	0,05	0,09	0,40
0,75	12,57	0,00	0,00	0,00	12,16	8,96	5,19	0,00
0,00	0,00	613,20	0,00	0,00	0,35	1,30	0,78	0,00
4,48	4,34	0,00	4,30	4,33	4,14	4,45	4,48	4,36
3,59	0,00	0,00	0,00	0,00	0,00	3,66	3,50	0,00
4,35	5,33	0,00	4,77	4,50	2,90	4,19	5,26	3,55
6,04	6,37	6,31	7,63	7,41	5,51	5,42	6,27	7,32
2,45	2,15	0,00	2,78	2,24	2,10	2,22	2,66	2,34
31,00	0,00	0,00	0,00	0,00	0,00	0,00	31,00	0,00
2,22	0,00	0,00	2,35	1,70	1,48	1,97	2,26	2,05
4 145,92	5 676,69	0,00	0,00	0,00	4 729,48	4 676,75	5 792,37	4 657,90
15,27	0,00	7,68	0,00	0,00	11,00	11,00	15,27	7,68
0,00	0,00	270,09	0,00	0,00	293,19	273,21	0,00	0,00
35,37	0,00	0,00	25,74	34,00	31,24	33,18	36,70	34,60
28,86	0,00	0,00	0,00	0,00	29,00	26,97	31,00	29,00
31,10	21,00	0,00	31,56	30,00	28,95	31,95	29,03	33,25
23,58	24,89	0,00	20,96	20,54	29,68	25,16	24,12	22,78
64,40	63,02	0,00	56,41	56,07	79,08	65,64	63,11	69,94
60,00	0,00	0,00	70,00	0,00	0,00	0,00	63,15	0,00
93,38	0,00	0,00	86,81	77,20	97,50	80,24	94,62	98,03
71,46	72,90	0,00	0,00	0,00	84,29	95,77	73,05	74,88
333,72	0,00	340,00	0,00	0,00	360,07	360,07	317,95	346,92
0,00	0,00	22,15	0,00	0,00	21,03	22,00	0,00	0,00

Szóródási csoportok/termelési irány/üzemméret (SFH 1000 Ft) ⇔		--	-	+	++	Ø	
Adat, mutató	Mértékegység						
Üzemszám a mintában	-	39	38	39	38	154	
Üzemszám a megfigyelt alapsokaságban	-	3 734	2 469	1 156	281	7 641	
Standard fedezeti hozzájárulás	1000 Ft/üzem	2 363,56	1 891,29	7 135,44	17 465,81	3 488,45	
Európai méretegység	EUME/üzem	7,84	6,28	23,68	57,96	11,58	
Mérleg adatok	Ingatlanok	1000 Ft/ha MT	632,81	294,75	346,86	274,48	384,13
	ebből: termőföld	1000 Ft/ha MT	192,35	78,14	99,10	65,24	108,23
	ültetvények	1000 Ft/ha MT	92,82	4,81	31,63	35,79	40,01
	épületek, építmények	1000 Ft/ha MT	214,66	32,37	159,25	87,27	127,47
	Gépek, berendezések, járművek	1000 Ft/ha MT	113,97	84,27	113,74	96,09	103,33
	Befektetett pénzügyi eszközök	1000 Ft/ha MT	0,00	0,00	0,00	0,00	0,00
	Forgóeszközök	1000 Ft/ha MT	171,41	248,22	215,87	194,89	209,08
	ebből: készletek	1000 Ft/ha MT	44,16	49,59	72,00	100,01	66,30
	ebből: állatok	1000 Ft/ha MT	8,07	8,81	11,38	6,54	9,05
	mezei leltár	1000 Ft/ha MT	12,67	21,48	18,05	29,38	19,96
	követelések, értékpapírok, pénzeszk.	1000 Ft/ha MT	127,25	198,63	143,87	94,88	142,79
	Eszközérték összesen	1000 Ft/üzem	14 949,18	15 519,77	55 117,74	109 797,02	24 700,26
	Eszközérték összesen	1000 Ft/EUME	1 905,92	2 472,67	2 327,69	1 894,38	2 133,65
	Eszközérték összesen	1000 Ft/ha MT	966,46	642,02	733,15	584,35	733,86
Befektetések	Saját tőke	1000 Ft/ha MT	715,44	597,43	486,66	492,58	564,97
	Céltartalékok	1000 Ft/ha MT	0,00	0,00	0,00	0,00	0,00
	Kötelezettségek	1000 Ft/ha MT	251,02	44,59	246,49	91,77	168,89
	ebből: hosszú lejáratú kötelezettségek	1000 Ft/ha MT	29,03	8,65	72,41	23,73	37,88
	ebből: beruházási és fejl. hitelek	1000 Ft/ha MT	29,03	8,01	68,58	22,48	36,18
	rövid lejáratú kötelezettségek	1000 Ft/ha MT	21,35	12,24	37,30	49,33	30,37
	ebből: szállítók	1000 Ft/ha MT	10,89	2,43	0,62	5,97	4,44
	ebből: röv. lej. hitelek és kölcsönök	1000 Ft/ha MT	3,86	1,24	0,24	3,01	1,86
	Bruttó beruházás	1000 Ft/üzem	624,53	139,29	1 997,92	5 865,51	868,29
	Bruttó beruházás	1000 Ft/EUME	79,62	22,19	84,37	101,20	75,00
Bruttó beruházás	1000 Ft/ha MT	40,38	5,76	26,58	31,22	25,80	
Eredménykimutatók	ebből: ingatlanok	1000 Ft/ha MT	17,27	2,05	7,65	5,61	8,09
	gépek, berendezések, járművek	1000 Ft/ha MT	5,25	1,99	11,66	17,93	9,26
	tenyészállatok	1000 Ft/ha MT	15,14	1,73	5,73	4,04	6,57
	befejezetlen beruházások	1000 Ft/ha MT	2,71	0,00	0,14	2,81	1,23
	Beruházási támogatások	1000 Ft/ha MT	0,20	0,00	2,32	5,16	1,89
	Készletváltozás	1000 Ft/ha MT	3,02	9,95	32,68	37,79	21,79
	ebből: állatok készletérték változása	1000 Ft/ha MT	-3,18	4,82	5,30	1,63	2,53
	anyagkészletek változása	1000 Ft/ha MT	6,21	5,13	27,38	36,16	19,26
	Nettó beruházás	1000 Ft/üzem	-1 816,50	-426,73	-2 005,23	86,33	-1 325,99
	Nettó beruházás	1000 Ft/EUME	-231,59	-67,99	-84,68	1,49	-114,54
	Nettó beruházás	1000 Ft/ha MT	-117,44	-17,65	-26,67	0,46	-39,40
	Nettó kötelezettségek	1000 Ft/ha MT	123,77	-154,03	102,62	-3,11	26,10
	Értékesítés nettó árbevétele a mg.-ban	1000 Ft/üzem	3 649,14	3 526,78	12 734,98	40 835,45	6 352,05
	Értékesítés nettó árbevétele a mg.-ban	1000 Ft/EUME	465,24	561,90	537,82	704,55	548,70
Értékesítés nettó árbevétele a mg.-ban	1000 Ft/ha MT	235,91	145,90	169,40	217,33	188,72	
ebből: szántóföldi növ.term., gyepgazd.	1000 Ft/ha MT	58,16	78,79	61,20	122,72	77,23	
ebből: kalászos gabonafélék	1000 Ft/ha MT	17,47	37,70	28,25	54,22	33,35	
szemeskukorica	1000 Ft/ha MT	13,16	12,86	5,84	11,41	10,26	
olajos, hüvelyes és rostnöv.	1000 Ft/ha MT	11,04	19,92	21,86	49,19	24,59	
ebből: napraforgó	1000 Ft/ha MT	10,24	13,21	11,18	24,53	14,18	
burgonya	1000 Ft/ha MT	0,00	0,00	0,71	0,00	0,24	
repce	1000 Ft/ha MT	0,69	5,95	10,30	23,09	9,76	
állattenyésztés	1000 Ft/ha MT	113,17	24,78	84,42	43,56	68,65	
ebből: szarvasmarha	1000 Ft/ha MT	12,16	4,56	4,61	6,02	6,58	
tej, tejtermékek	1000 Ft/ha MT	49,53	3,85	69,97	24,98	40,80	
sertés	1000 Ft/ha MT	0,00	1,83	1,40	3,61	1,64	
baromfi, tojás	1000 Ft/ha MT	42,57	4,69	3,65	7,69	13,46	
kertészet	1000 Ft/ha MT	13,06	11,95	0,37	2,22	6,29	
gyümölcsstermelés	1000 Ft/ha MT	9,41	1,29	8,72	8,40	7,09	
szőlő- és bortermelés	1000 Ft/ha MT	41,55	28,34	13,59	40,33	28,78	
mezőgazdasági szolgáltatások	1000 Ft/ha MT	0,00	0,71	0,80	0,00	0,43	
erdő- és vadgazdálkodás	1000 Ft/ha MT	0,00	0,00	0,00	0,00	0,00	

Árunöv. term.	Állatteny. I.	Állatteny. II.	Ültetvény	Kertészet	Végyes gazd.	<=5000	>5000-10000	>10000
68	12	7	27	9	31	69	42	43
2 206	1 077	261	2 414	317	1 365	5 929	1 466	245
3 690,83	6 863,51	1 681,21	2 642,29	2 467,03	2 578,32	1 800,66	7 377,39	21 033,54
12,25	22,78	5,58	8,77	8,19	8,56	5,98	24,48	69,80
222,84	389,14	12 237,72	1 547,78	337,96	237,34	476,66	351,59	250,26
75,11	159,67	257,27	252,03	218,42	56,08	98,34	137,23	70,89
4,34	0,00	0,00	471,60	3,53	12,18	46,21	26,48	53,98
29,67	215,22	11 581,58	417,70	43,00	68,01	136,03	148,78	65,88
74,86	104,88	363,46	270,38	447,88	80,13	91,61	114,84	105,31
0,00	0,00	0,00	0,00	0,00	0,00	0,00	0,00	0,00
135,37	222,96	2 858,34	670,51	541,21	149,42	236,23	223,43	121,45
43,49	84,48	132,50	179,03	39,00	55,57	43,92	92,36	61,86
1,47	21,18	69,52	0,00	0,00	15,96	8,00	10,92	7,52
29,66	7,80	5,25	13,06	30,90	13,71	18,08	17,62	28,79
91,88	138,48	2 725,84	491,48	502,20	93,85	192,31	131,07	59,59
24 255,19	49 256,26	19 628,89	20 221,67	13 933,82	17 441,65	14 856,03	51 757,66	100 911,04
1 980,35	2 162,66	3 518,61	2 305,94	1 701,96	2 038,53	2 486,04	2 114,16	1 445,74
438,44	823,35	15 625,43	2 511,04	1 328,14	500,40	822,32	755,43	499,22
378,36	523,99	11 449,47	1 987,16	1 149,04	402,34	689,22	518,29	391,22
0,00	0,00	0,00	0,00	0,00	0,00	0,00	0,00	0,00
60,08	299,35	4 175,96	523,87	179,10	98,06	133,10	237,14	108,00
20,62	71,70	2 677,62	58,31	52,09	8,83	17,51	58,86	39,37
17,04	71,70	2 677,62	58,31	52,09	8,83	17,15	57,42	34,26
18,99	29,92	1 453,31	100,96	58,93	19,53	17,46	37,71	43,40
1,15	5,46	1 100,60	5,27	14,29	2,94	5,18	2,20	7,40
1,85	2,89	0,00	1,89	0,00	0,60	1,33	1,38	3,94
606,52	2 069,84	1 073,62	873,36	646,16	347,15	365,46	1 464,34	9 454,75
49,52	90,88	192,45	99,59	78,93	40,57	61,16	59,81	135,46
10,96	34,60	854,65	108,45	61,59	9,96	20,23	21,37	46,77
2,37	11,09	0,00	45,54	35,12	1,57	10,49	6,26	6,62
6,94	6,02	36,54	49,35	26,47	1,85	3,85	3,60	32,43
0,55	17,48	818,11	0,00	0,00	4,78	4,74	9,83	3,90
0,11	0,00	0,00	13,53	0,00	0,86	1,15	0,07	3,76
0,62	1,33	9,26	15,18	0,00	0,54	0,00	0,50	8,75
15,09	30,72	-346,42	72,76	8,48	9,56	6,77	39,48	18,44
0,42	9,47	-294,15	0,00	0,00	1,80	-0,18	5,64	2,07
14,67	21,24	-52,26	72,76	8,48	7,76	6,94	33,83	16,37
-593,96	-1 738,17	-597,24	-2 253,20	-910,47	-780,55	-1 194,41	-2 437,27	2 131,67
-48,49	-76,32	-107,06	-256,94	-111,21	-91,23	-199,87	-99,56	30,54
-10,74	-29,05	-475,43	-279,79	-86,78	-22,39	-66,11	-35,57	10,55
-31,80	160,87	1 450,12	32,40	-323,10	4,21	-59,21	106,07	48,42
7 401,47	11 071,53	12 580,50	3 990,78	4 991,12	4 234,21	3 048,31	14 698,82	36 309,90
604,31	486,11	2 255,14	455,08	609,64	494,88	510,11	600,41	520,21
133,79	185,07	10 014,61	495,56	475,74	121,48	168,73	214,54	179,63
126,44	8,21	0,00	44,94	90,87	57,20	73,08	65,86	109,20
57,86	0,39	0,00	26,87	55,62	16,44	32,24	29,44	43,67
14,56	5,06	0,00	3,80	24,28	7,96	10,80	9,17	11,28
42,49	0,27	0,00	11,04	10,97	18,25	15,77	23,15	46,56
23,84	0,27	0,00	8,10	0,54	11,77	11,60	13,27	21,60
0,33	0,00	0,00	1,12	0,00	0,00	0,00	0,62	0,00
17,33	0,00	0,00	2,94	10,43	6,36	3,74	9,63	23,01
3,72	176,81	10 014,38	0,00	0,00	53,10	40,60	114,16	37,10
0,95	15,28	0,00	0,00	0,00	12,43	4,50	9,08	6,01
0,26	149,82	0,00	0,00	0,00	16,98	2,28	88,69	27,01
1,97	0,00	298,40	0,00	0,00	1,76	0,78	1,47	3,84
0,00	0,00	9 705,01	0,00	0,00	5,88	21,60	11,43	0,00
1,24	0,00	0,00	0,00	383,65	3,96	9,67	5,11	1,36
0,58	0,00	0,00	81,41	0,00	3,55	4,72	6,98	12,42
0,68	0,00	0,00	368,55	0,73	3,20	40,04	21,46	19,30
0,91	0,00	0,00	0,00	0,00	0,00	0,40	0,62	0,14
0,00	0,00	0,00	0,00	0,00	0,00	0,00	0,00	0,00

Szóródási csoportok/termelési irány/üzemméret (SFH 1000 Ft) ⇔		--	-	+	++	Ø	
Adat, mutató	Mértékegység						
Üzemszám a mintában	-	39	38	39	38	154	
Üzemszám a megfigyelt alapsokaságban	-	3 734	2 469	1 156	281	7 641	
Standard fedezeti hozzájárulás	1000 Ft/üzem	2 363,56	1 891,29	7 135,44	17 465,81	3 488,45	
Európai méretegység	EUME/üzem	7,84	6,28	23,68	57,96	11,58	
Eredménykimutatók	Egyéb bevételek	1000 Ft/ha MT	106,14	85,82	82,74	62,68	84,59
	ebből: agrártámogatások	1000 Ft/ha MT	54,23	69,37	64,86	58,47	62,21
	Aktivált saját teljesítmények	1000 Ft/ha MT	8,74	9,94	30,86	31,48	21,16
	ebből: saját előállítású eszközök állományvált.	1000 Ft/ha MT	2,32	1,05	5,56	4,03	3,47
	saját term. készletek állományváltozása	1000 Ft/ha MT	4,41	8,43	23,88	26,69	16,50
	Bruttó termelési érték a mg-ban	1000 Ft/ha MT	350,80	241,66	282,99	311,49	294,48
	Anyagköltség (vásárolt anyagok)	1000 Ft/ha MT	162,82	79,88	83,05	112,76	106,33
	ebből: növénytermesztés	1000 Ft/ha MT	35,62	42,78	29,71	58,75	40,04
	ebből: vetőmag, szaporítóanyag	1000 Ft/ha MT	12,23	12,94	6,02	12,19	10,29
	műtrágyák	1000 Ft/ha MT	9,46	16,94	15,46	21,86	15,77
	növényvédőszer	1000 Ft/ha MT	12,20	11,99	8,06	12,03	10,72
	állattenyésztés	1000 Ft/ha MT	69,25	7,41	13,18	15,24	24,86
	ebből: állatvásárlás	1000 Ft/ha MT	2,30	0,00	0,87	1,05	1,03
	takarmányvásárlás	1000 Ft/ha MT	57,38	4,96	8,97	11,47	19,43
	egyéb anyagköltség	1000 Ft/ha MT	57,94	29,68	40,15	38,76	41,43
	ebből: fűtőanyag, áram, víz	1000 Ft/ha MT	21,88	5,53	4,67	4,23	8,64
	hajtó- és kenőanyag	1000 Ft/ha MT	28,30	19,13	28,01	27,11	25,83
	Személyi jellegű ráfordítások	1000 Ft/ha MT	63,40	26,04	22,37	23,06	32,58
	ebből: bérköltség	1000 Ft/ha MT	48,03	19,73	16,96	17,47	24,68
	személyi jellegű egyéb kifizetések	1000 Ft/ha MT	0,00	0,00	0,00	0,00	0,00
	Értékesítési leírás	1000 Ft/ha MT	63,59	20,72	44,84	28,40	40,08
	ebből: épületek, építmények	1000 Ft/ha MT	7,29	1,35	5,19	3,19	4,36
	gépek, berendezések, járművek	1000 Ft/ha MT	33,39	16,81	24,85	18,11	23,52
	Egyéb költségek	1000 Ft/ha MT	34,60	32,38	18,81	25,62	26,90
	ebből: földbérleti díjak	1000 Ft/ha MT	2,16	5,19	3,74	7,42	4,48
	bérvállalkozók díja	1000 Ft/ha MT	13,13	13,90	6,61	7,84	10,02
	bankköltségek	1000 Ft/ha MT	0,90	0,06	0,37	0,51	0,45
	biztosítási díjak	1000 Ft/ha MT	2,68	2,54	1,96	2,72	2,41
	Üzemi költségek a mg.-ban összesen	1000 Ft/EUME	849,39	678,07	599,54	630,12	701,67
	Üzemi költségek a mg.-ban összesen	1000 Ft/ha MT	430,71	176,06	188,84	194,37	241,34
	Bruttó hozzáadott érték	1000 Ft/ha MT	128,55	120,28	175,10	180,66	153,06
	Nettó hozzáadott érték	1000 Ft/EUME	128,12	383,43	413,54	493,59	328,49
Nettó hozzáadott érték	1000 Ft/ha MT	64,97	99,56	130,25	152,26	112,98	
Üzemi tevékenység eredménye a mg.-ban	1000 Ft/üzem	-1 236,08	1 585,85	7 078,29	22 006,62	1 788,77	
Üzemi tevékenység eredménye a mg.-ban	1000 Ft/EUME	-157,59	252,66	298,93	379,69	154,52	
Üzemi tevékenység eredménye a mg.-ban	1000 Ft/ha MT	-79,91	65,60	94,15	117,12	53,15	
Pénzügyi műveletek eredménye	1000 Ft/ha MT	-1,45	3,15	0,03	0,25	0,47	
Szokásos vállalkozási eredmény	1000 Ft/EUME	-160,45	264,78	299,03	380,49	155,87	
Szokásos vállalkozási eredmény	1000 Ft/ha MT	-81,36	68,75	94,19	117,37	53,61	
Rendkívüli eredmény	1000 Ft/ha MT	0,96	1,05	0,00	0,00	0,46	
Adózás előtti eredmény	1000 Ft/üzem	-1 243,55	1 687,38	7 080,72	22 053,10	1 820,00	
Adózás előtti eredmény	1000 Ft/EUME	-158,54	268,84	299,03	380,49	157,21	
Adózás előtti eredmény	1000 Ft/ha MT	-80,40	69,80	94,19	117,37	54,07	
Adózás előtti eredmény	1000 Ft/ÉME	-1 354,67	2 814,16	4 546,84	6 306,13	1 807,92	
Adózott eredmény	1000 Ft/ha MT	-80,56	60,52	73,26	84,19	38,00	
Mérleg szerinti eredmény	1000 Ft/ha MT	-85,35	23,02	16,94	24,67	-3,04	
Gazdaságosság, jövedelmezőség, likviditás	Termelésiérték-arányos jövedelmezőség	%	-22,92	28,88	33,28	37,68	18,36
	Össztőke jövedelmezősége	%	-7,96	11,15	13,57	20,68	7,87
	Saját tőke jövedelmezősége	%	-11,24	11,68	19,35	23,83	9,57
	Munka-jövedelmezőség	1000 Ft/ÉME	-545,34	3 609,43	5 365,39	7 244,87	2 633,23
	Cash-flow	1000 Ft/üzem	-336,54	1 057,52	4 644,97	9 972,43	1 246,91
	A befektetések fedezettsége	%	-53,89	759,20	232,49	170,02	143,60
	Likviditási gyorsráta	-	5,96	16,23	3,86	1,92	4,70
	Likviditási ráta	-	8,03	20,28	5,79	3,95	6,88
	Saját tőke aránya	%	74,03	93,05	66,38	84,29	76,99
	Tőkeellátottság	%	89,99	151,71	94,08	126,48	107,66
Dinamikus eladósodottsági mutató	év	-5,69	-3,52	1,66	-0,06	0,70	

Árunöv. term.	Állatteny. I.	Állatteny. II.	Ültetvény	Kertészet	Végyes gazd.	<=5000	>5000-10000	>10000
68	12	7	27	9	31	69	42	43
2 206	1 077	261	2 414	317	1 365	5 929	1 466	245
3 690,83	6 863,51	1 681,21	2 642,29	2 467,03	2 578,32	1 800,66	7 377,39	21 033,54
12,25	22,78	5,58	8,77	8,19	8,56	5,98	24,48	69,80
69,28	92,15	569,20	195,20	168,79	59,25	94,00	85,47	62,53
62,78	71,55	202,71	53,46	48,87	51,65	59,46	66,56	59,35
11,88	33,01	209,38	45,06	3,05	19,14	13,36	30,47	19,18
0,47	10,16	0,00	0,00	0,00	3,81	1,78	5,06	3,90
10,75	21,09	93,43	45,06	-2,16	14,12	10,35	23,90	14,80
214,95	310,23	10 793,19	735,82	647,59	199,87	276,08	330,47	261,34
82,74	112,66	7 879,40	159,68	204,85	76,03	96,52	120,47	98,89
48,04	10,75	41,91	103,29	130,69	26,94	40,35	35,07	49,40
14,25	2,77	14,13	7,20	50,75	8,71	12,34	7,50	11,50
22,22	6,01	23,64	12,01	46,07	11,79	13,57	14,10	23,89
10,91	1,93	4,14	48,63	17,68	6,20	13,28	6,47	13,78
1,34	48,33	7 315,06	0,00	0,00	15,06	21,11	35,97	10,45
0,42	0,00	643,76	0,00	0,00	0,04	0,51	1,75	0,68
0,45	37,48	6 363,67	0,00	0,00	9,23	17,25	27,86	7,06
33,35	53,57	522,43	56,40	74,16	34,00	35,05	49,41	39,04
1,89	18,95	411,45	11,11	23,86	7,17	7,50	12,15	4,02
24,94	26,79	101,54	35,18	41,36	21,38	21,78	29,39	27,36
16,19	26,86	953,47	132,54	129,68	28,38	41,05	29,30	20,92
12,28	20,34	722,31	100,40	98,25	21,50	31,10	22,21	15,85
0,00	0,00	0,00	0,00	0,00	0,00	0,00	0,00	0,00
21,43	51,50	1 327,19	111,92	108,82	29,45	35,36	48,56	33,12
1,13	6,95	364,84	14,62	1,43	2,66	4,78	4,91	2,33
19,27	21,82	78,23	54,68	106,59	17,82	21,34	27,11	20,98
27,49	15,54	213,44	62,29	47,27	23,60	33,33	21,59	23,79
5,99	2,95	0,00	1,66	6,64	3,69	3,37	4,09	7,66
10,66	3,26	0,00	30,30	8,36	9,42	15,13	6,07	6,99
0,20	0,57	21,77	1,08	0,13	0,55	0,48	0,36	0,55
2,26	0,99	21,79	5,55	11,68	2,69	2,06	2,73	2,52
705,91	622,80	2 556,00	663,24	728,02	690,09	810,03	680,49	521,92
156,29	237,11	11 350,65	722,23	568,12	169,40	267,94	243,15	180,22
102,93	167,09	1 608,83	524,97	370,23	85,55	126,87	187,59	139,72
368,11	303,61	63,42	379,32	334,98	228,55	276,68	389,08	308,71
81,50	115,59	281,64	413,05	261,41	56,10	91,52	139,03	106,60
3 245,37	4 374,65	-700,29	109,41	833,75	1 062,10	147,17	5 982,65	16 397,32
264,97	192,08	-125,53	12,48	101,84	124,13	24,63	244,38	234,92
58,66	73,12	-557,46	13,59	79,47	30,47	8,15	87,32	81,12
-1,36	3,41	-266,42	3,82	7,16	1,17	2,27	0,67	-3,85
258,83	201,02	-185,52	15,98	111,02	128,92	31,50	246,26	223,76
57,30	76,53	-823,88	17,40	86,63	31,65	10,42	87,99	77,27
0,52	0,00	0,00	0,00	0,00	1,17	1,11	0,00	0,00
3 198,65	4 578,44	-1 034,97	140,15	908,89	1 143,84	208,25	6 028,81	15 618,34
261,16	201,02	-185,52	15,98	111,02	133,69	34,85	246,26	223,76
57,82	76,53	-823,88	17,40	86,63	32,82	11,53	87,99	77,27
3 777,07	3 269,62	-932,42	141,15	671,07	1 302,16	293,08	3 465,38	4 129,85
45,27	57,87	-926,94	-24,99	71,57	22,46	3,00	65,99	56,90
14,11	7,56	-1 154,68	-129,93	21,31	-3,29	-27,81	13,38	17,22
26,90	24,67	-7,63	2,37	13,38	16,42	4,18	26,63	29,57
14,13	9,55	-3,49	0,97	7,02	6,83	1,66	12,26	16,54
15,28	14,61	-7,20	0,88	7,54	8,16	1,67	16,98	19,75
4 579,43	4 138,64	-114,95	955,44	1 432,15	2 155,20	1 083,78	4 339,99	4 976,80
1 966,02	3 533,41	216,70	-145,01	1 365,26	911,74	136,29	4 244,10	10 175,77
324,15	170,71	20,18	-16,60	211,29	262,64	37,29	289,83	107,63
4,84	4,63	1,88	4,87	8,52	4,80	11,02	3,48	1,37
7,13	7,45	1,97	6,64	9,18	7,65	13,53	5,92	2,80
86,30	63,64	73,27	79,14	86,51	80,40	83,81	68,61	78,37
124,84	87,28	89,68	107,97	146,01	114,63	117,60	97,42	103,56
-0,89	2,72	8,41	-1,80	-2,48	0,16	-7,85	1,71	0,96

Szóródási csoportok/termelési irány/üzemméret (SFH 1000 Ft) ⇔		--	-	+	++	Ø	
Adat, mutató	Mértékegység						
Üzemszám a mintában	-	80	79	80	79	318	
Üzemszám a megfigyelt alapsokaságban	-	10 940	7 085	2 292	870	21 186	
Standard fedezeti hozzájárulás	1000 Ft/üzem	1 782,12	2 246,84	6 034,51	16 205,48	2 989,70	
Európai méretegység	EUME/üzem	5,91	7,46	20,03	53,78	9,92	
Eszközellátottság	Összes terület	ha/üzem	16,94	22,00	66,62	179,74	30,69
	ebből: bérelt terület	ha/üzem	4,58	6,52	24,25	73,02	10,16
	Mezőgazdasági terület (MT)	ha/EUME	2,78	2,84	3,25	3,25	3,00
	Mezőgazdasági terület (MT)	ha/üzem	16,47	21,16	65,14	174,85	29,81
	ebből: szántó	ha/üzem	10,79	15,17	49,49	150,86	22,19
	gyep	ha/üzem	4,76	4,82	14,38	22,94	6,57
	szőlő, gyümölcsös	ha/üzem	0,92	1,17	1,28	1,04	1,05
	MT átlagos aranykorona értéke	AK/ha	15,40	16,89	16,18	18,21	16,61
	Munkaerőállomány	ÉME/EUME	0,11	0,10	0,08	0,04	0,08
	Munkaerőállomány	ÉME/üzem	0,66	0,74	1,51	2,22	0,84
	ebből: családtagok	csÉME/üzem	0,44	0,52	0,97	0,99	0,55
Munkaerőállomány	ÉME/100 ha MT	4,02	3,49	2,32	1,27	2,83	
Eszközérték	1000 Ft/100 ha MT	71 998,83	76 614,31	54 704,03	53 998,29	64 670,91	
ebből: tárgyi eszközök értéke	1000 Ft/100 ha MT	53 207,38	52 945,02	38 008,41	39 201,57	46 178,86	
Termelési szerkezet	Vetésterület összesen	ha/üzem	10,42	14,85	48,99	148,49	21,74
	ebből: kalászos gabonafélék	ha/üzem	5,33	5,89	20,61	65,46	9,64
	szemeskukorica	ha/üzem	2,62	5,24	9,66	26,05	5,22
	olajos, hüvelyes és rosnövények	ha/üzem	0,89	2,53	13,76	44,79	4,63
	ebből: napraforgó	ha/üzem	0,87	2,16	8,96	25,00	3,16
	burgonya	ha/üzem	0,01	0,05	0,03	0,22	0,03
	repce	ha/üzem	0,02	0,32	4,50	19,28	1,39
	silókukorica	ha/üzem	0,03	0,00	0,16	1,56	0,10
	lucerna	ha/üzem	1,02	0,63	2,35	3,99	1,16
	egyéb szántóföldi takarmánynöv.	ha/üzem	0,17	0,05	0,17	0,73	0,15
	Parlag terület	ha/üzem	0,36	0,33	0,49	2,37	0,45
	Állatállomány	sz.á./EUME	1,14	0,61	0,70	0,44	0,75
	Állatállomány	sz.á./100 ha MT	41,05	21,46	21,49	13,40	25,12
	ebből: szarvasmarha	sz.á./100 ha MT	9,01	4,43	8,67	9,19	7,88
	ebből: tejelő tehén	sz.á./100 ha MT	4,18	0,83	3,83	4,29	3,33
	növendék- és hizóállat	sz.á./100 ha MT	4,83	3,60	4,82	4,87	4,55
	sertés	sz.á./100 ha MT	5,11	2,97	1,09	0,65	2,58
ebből: hizósertés	sz.á./100 ha MT	2,95	1,81	0,62	0,33	1,50	
tenyészkoca	sz.á./100 ha MT	0,90	0,50	0,14	0,11	0,43	
juh	sz.á./100 ha MT	24,13	13,21	11,12	2,00	13,13	
baromfi	sz.á./100 ha MT	0,39	0,70	0,50	1,52	0,76	
Hozamok, értékesítési árak	Búza	t/ha	4,63	4,34	4,78	5,09	4,76
	Rozs	t/ha	2,51	1,62	2,47	3,49	2,54
	Őszi árpa	t/ha	5,05	3,59	4,66	4,27	4,28
	Szemeskukorica	t/ha	8,18	8,78	8,49	9,06	8,62
	Napraforgó	t/ha	3,01	2,69	2,95	2,97	2,90
	Burgonya	t/ha	22,32	15,75	23,81	23,71	19,65
	Repce	t/ha	3,20	1,84	2,24	2,53	2,38
	Tejhozam	liter/tehén	3 167,84	4 217,57	4 476,98	5 937,95	4 446,85
	Malac (felnevelt)	db/koca	13,50	16,83	18,96	16,14	14,93
	Tyúktojás	db/tojó	249,91	264,57	0,00	244,00	257,96
	Búza	Ft/kg	29,66	32,16	34,69	34,76	33,03
	Rozs	Ft/kg	28,00	22,02	0,00	22,00	27,00
	Őszi árpa	Ft/kg	23,00	28,63	31,74	32,55	31,41
	Szemeskukorica	Ft/kg	21,77	22,03	21,86	26,75	23,01
	Napraforgó	Ft/kg	62,42	65,35	76,07	69,95	69,71
	Burgonya	Ft/kg	27,82	43,44	48,44	41,68	40,33
	Repce	Ft/kg	55,00	70,48	96,43	99,95	96,64
Tehéntej	Ft/l	133,64	87,53	81,43	83,55	101,14	
Vágósertés	Ft/kg	309,22	321,75	288,28	268,29	305,30	
Tyúktojás	Ft/db	24,53	21,08	0,00	25,23	22,57	

Árunöv. term.	Állatteny. I.	Állatteny. II.	Ültetvény	Kertészet	Végyes gazd.	<=5000	>5000-10000	>10000
160	23	13	40	16	66	136	73	109
10 412	2 192	425	2 935	520	4 702	18 475	1 542	1 170
2 827,43	3 918,94	2 591,01	2 743,98	5 258,63	2 854,31	1 702,97	7 482,58	17 392,69
9,38	13,01	8,60	9,11	17,45	9,47	5,65	24,83	57,72
35,87	39,61	3,60	11,46	14,12	31,35	17,57	90,78	158,72
11,92	21,38	1,15	0,84	6,53	8,09	4,31	39,57	63,89
3,76	3,05	0,42	1,02	0,81	3,17	3,01	3,61	2,66
35,28	39,60	3,60	9,30	14,12	30,03	17,00	89,61	153,30
32,83	12,40	2,86	2,96	13,53	17,91	12,40	65,62	119,60
2,40	27,20	0,74	0,52	0,00	11,20	4,01	21,38	27,37
0,05	0,00	0,00	5,82	0,59	0,92	0,58	2,62	6,33
19,03	9,26	13,82	20,73	22,78	13,78	16,81	14,90	17,60
0,07	0,11	0,15	0,11	0,05	0,09	0,11	0,07	0,05
0,63	1,49	1,31	0,98	0,95	0,88	0,63	1,67	3,07
0,45	0,98	0,84	0,35	0,77	0,62	0,49	0,84	1,10
1,77	3,77	36,33	10,51	6,72	2,95	3,72	1,87	2,00
62 735,03	42 556,29	342 465,98	162 611,17	101 980,72	59 420,97	72 734,72	50 002,60	61 849,31
42 336,17	32 281,89	237 209,77	138 567,76	62 087,96	43 961,99	48 742,79	36 820,94	48 898,26
32,45	12,36	2,86	2,52	13,49	17,04	12,16	63,39	118,30
15,52	3,68	1,68	0,98	2,81	6,25	5,78	27,39	47,15
6,93	3,66	0,42	1,12	2,51	5,45	3,09	15,51	25,29
8,07	0,58	0,47	0,23	0,50	2,48	1,88	15,85	33,33
5,29	0,20	0,47	0,15	0,30	2,28	1,42	11,41	19,90
0,05	0,00	0,00	0,00	0,03	0,04	0,02	0,10	0,22
2,66	0,39	0,00	0,00	0,20	0,20	0,44	4,16	12,79
0,06	0,44	0,00	0,00	0,00	0,10	0,01	0,24	1,33
0,78	3,90	0,29	0,01	0,00	1,65	0,90	1,50	4,71
0,07	0,10	0,00	0,10	0,00	0,42	0,12	0,32	0,48
0,38	0,04	0,00	0,44	0,04	0,87	0,24	2,23	1,30
0,25	2,29	1,79	0,00	0,00	1,39	0,97	0,53	0,55
6,73	75,22	426,91	0,47	0,00	43,86	32,26	14,69	20,63
3,48	28,79	0,00	0,00	0,00	8,51	8,20	2,31	11,63
0,13	20,13	0,00	0,00	0,00	2,18	3,03	0,00	6,41
3,34	8,66	0,00	0,00	0,00	6,31	5,17	2,27	5,22
0,49	0,69	193,04	0,14	0,00	7,71	4,41	0,93	0,64
0,29	0,31	113,69	0,03	0,00	4,50	2,64	0,41	0,33
0,09	0,23	30,72	0,08	0,00	1,22	0,71	0,23	0,11
2,61	42,70	0,00	0,33	0,00	25,61	17,69	10,84	6,92
0,04	0,00	233,96	0,00	0,00	0,76	0,54	0,55	1,32
4,75	4,91	5,00	5,71	5,76	4,67	4,60	5,06	4,79
1,50	0,00	0,00	0,00	0,00	2,64	2,42	2,47	3,12
4,17	2,70	5,05	3,03	0,00	5,19	4,14	4,70	3,99
8,65	8,41	8,80	7,24	10,82	8,69	8,47	8,74	8,82
2,92	2,50	2,56	2,88	1,76	2,89	2,95	2,81	2,92
20,18	0,00	0,00	0,00	23,08	18,12	20,42	10,67	23,90
2,38	3,31	0,00	0,00	2,50	1,74	2,19	2,49	2,45
3 466,16	4 425,28	0,00	0,00	0,00	4 717,80	3 574,57	0,00	5 169,44
12,68	13,00	10,78	11,00	0,00	16,79	15,45	11,05	15,53
244,00	0,00	270,38	0,00	0,00	174,74	280,62	245,93	211,78
32,93	29,78	35,00	37,78	38,84	33,06	32,16	33,03	34,47
0,00	0,00	0,00	0,00	0,00	27,00	28,00	0,00	22,01
31,51	32,00	0,00	36,18	0,00	29,81	29,31	31,28	33,31
23,04	30,74	0,00	22,50	20,44	22,65	21,87	23,02	25,22
69,78	58,46	101,41	66,16	78,02	69,33	72,15	66,54	69,20
31,71	0,00	0,00	0,00	46,32	62,22	43,80	37,50	37,07
95,61	110,00	0,00	0,00	104,00	114,11	96,95	92,77	98,18
114,68	102,52	0,00	0,00	0,00	91,29	124,78	0,00	81,56
305,72	300,00	345,62	0,00	0,00	298,11	309,46	318,50	271,18
25,23	0,00	22,23	0,00	0,00	22,80	21,55	24,50	19,66

Szóródási csoportok/termelési irány/üzemméret (SFH 1000 Ft) ↔		--	-	+	++	Ø	
Adat, mutató	Mértékegység						
Üzemszám a mintában	-	80	79	80	79	318	
Üzemszám a megfigyelt alapsokaságban	-	10 940	7 085	2 292	870	21 186	
Standard fedezeti hozzájárulás	1000 Ft/üzem	1 782,12	2 246,84	6 034,51	16 205,48	2 989,70	
Európai méretegység	EUME/üzem	5,91	7,46	20,03	53,78	9,92	
Mérleg adatok	Ingatlanok	1000 Ft/ha MT	348,61	428,33	267,32	257,72	326,43
	ebből: termőföld	1000 Ft/ha MT	122,34	143,69	108,50	99,00	118,52
	ültetvények	1000 Ft/ha MT	36,22	26,54	7,06	2,07	18,80
	épületek, építmények	1000 Ft/ha MT	77,69	108,83	62,80	48,57	74,55
	Gépek, berendezések, járművek	1000 Ft/ha MT	107,67	69,88	88,38	112,83	95,38
	Befektetett pénzügyi eszközök	1000 Ft/ha MT	0,00	0,00	0,00	0,00	0,00
	Forgóeszközök	1000 Ft/ha MT	187,90	236,69	166,72	147,88	184,84
	ebből: készletek	1000 Ft/ha MT	63,73	52,50	53,64	62,68	58,43
	ebből: állatok	1000 Ft/ha MT	16,50	7,95	8,06	7,17	10,23
	mezei leltár	1000 Ft/ha MT	20,55	18,78	25,78	30,83	23,84
	követelések, értékpapírok, pénzeszk.	1000 Ft/ha MT	124,17	184,19	113,08	85,20	126,41
	Eszközérték összesen	1000 Ft/üzem	11 857,93	16 213,82	35 634,41	94 413,62	19 276,04
	Eszközérték összesen	1000 Ft/EUME	2 005,12	2 174,53	1 779,46	1 755,64	1 942,91
	Eszközérték összesen	1000 Ft/ha MT	719,99	766,14	547,04	539,98	646,71
Befektetések	Saját tőke	1000 Ft/ha MT	563,30	681,02	432,79	406,96	522,74
	Céltartalékok	1000 Ft/ha MT	0,00	0,00	0,00	0,00	0,00
	Kötelezettségek	1000 Ft/ha MT	156,69	85,12	114,25	133,02	123,96
	ebből: hosszú lejáratú kötelezettségek	1000 Ft/ha MT	16,51	16,01	33,75	42,48	26,72
	ebből: beruházási és fejl. hitelek	1000 Ft/ha MT	16,51	13,73	24,74	27,63	20,47
	rövid lejáratú kötelezettségek	1000 Ft/ha MT	28,79	41,83	59,05	73,61	49,83
	ebből: szállítók	1000 Ft/ha MT	14,99	2,55	3,05	1,76	6,03
	röv. lej. hitelek és kölcsönök	1000 Ft/ha MT	6,32	5,43	1,53	1,86	3,90
Befektetések	Bruttó beruházás	1000 Ft/üzem	442,42	551,62	2 730,54	8 506,08	1 057,52
	Bruttó beruházás	1000 Ft/EUME	74,81	73,98	136,35	158,17	106,59
	Bruttó beruházás	1000 Ft/ha MT	26,86	26,07	41,92	48,65	35,48
	ebből: ingatlanok	1000 Ft/ha MT	8,81	8,83	12,06	8,62	9,54
	gépek, berendezések, járművek	1000 Ft/ha MT	5,22	6,24	25,94	33,12	17,08
	tenyészállatok	1000 Ft/ha MT	9,15	4,25	3,16	6,17	5,85
	befejezetlen beruházások	1000 Ft/ha MT	2,37	3,60	0,11	0,13	1,59
	Beruházási támogatások	1000 Ft/ha MT	1,58	3,20	2,86	1,90	2,34
	Készletváltozás	1000 Ft/ha MT	2,76	12,69	15,70	14,44	10,99
	ebből: állatok készletérték változása	1000 Ft/ha MT	2,32	-1,28	3,72	0,42	1,34
anyagkészletek változása	1000 Ft/ha MT	0,44	13,97	11,98	14,01	9,65	
Befektetések	Nettó beruházás	1000 Ft/üzem	-557,30	-310,28	1 055,00	3 585,77	-130,19
	Nettó beruházás	1000 Ft/EUME	-94,24	-41,61	52,68	66,68	-13,12
	Nettó beruházás	1000 Ft/ha MT	-33,84	-14,66	16,20	20,51	-4,37
	Nettó kötelezettségek	1000 Ft/ha MT	32,51	-99,07	1,17	47,82	-2,45
Eredménykimutatás	Értékesítés nettó árbevétele a mg.-ban	1000 Ft/üzem	2 760,70	4 317,98	12 444,62	38 443,32	5 794,03
	Értékesítés nettó árbevétele a mg.-ban	1000 Ft/EUME	466,82	579,11	621,44	714,86	584,00
	Értékesítés nettó árbevétele a mg.-ban	1000 Ft/ha MT	167,62	204,04	191,04	219,87	194,39
	ebből: szántóföldi növ.term., gyepgazd.	1000 Ft/ha MT	69,65	101,72	114,42	147,84	106,68
	ebből: kalászos gabonafélék	1000 Ft/ha MT	27,94	26,86	40,23	49,27	35,73
	szemeskukorica	1000 Ft/ha MT	22,39	37,61	22,95	31,03	28,22
	olajos, hüvelyes és rostnöv.	1000 Ft/ha MT	10,09	17,82	43,55	57,58	31,27
	ebből: napraforgó	1000 Ft/ha MT	9,89	15,87	28,19	28,77	20,18
	burgonya	1000 Ft/ha MT	0,42	1,69	0,45	1,01	0,87
	repce	1000 Ft/ha MT	0,20	1,96	14,84	27,93	10,76
	állattenyésztés	1000 Ft/ha MT	64,07	42,91	42,49	55,94	51,99
	ebből: szarvasmarha	1000 Ft/ha MT	11,17	6,92	5,35	5,79	7,49
	tej, tejtermékek	1000 Ft/ha MT	14,05	2,74	13,75	21,21	13,02
	sertés	1000 Ft/ha MT	11,01	9,82	4,15	2,61	7,08
	baromfi, tojás	1000 Ft/ha MT	7,43	10,39	8,93	23,13	12,27
	kertészet	1000 Ft/ha MT	4,33	26,38	18,13	5,08	13,01
	gyümölcsstermelés	1000 Ft/ha MT	22,83	30,76	13,44	4,81	18,15
	szőlő- és bortermelés	1000 Ft/ha MT	0,00	0,22	0,28	0,00	0,12
mezőgazdasági szolgáltatások	1000 Ft/ha MT	1,97	0,08	1,52	5,08	2,16	
erdő- és vadgazdálkodás	1000 Ft/ha MT	0,00	0,00	0,00	0,92	0,22	

Árunöv. term.	Állatteny. I.	Állatteny. II.	Ültetvény	Kertészet	Végyes gazd.	<=5000	>5000-10000	>10000
160	23	13	40	16	66	136	73	109
10 412	2 192	425	2 935	520	4 702	18 475	1 542	1 170
2 827,43	3 918,94	2 591,01	2 743,98	5 258,63	2 854,31	1 702,97	7 482,58	17 392,69
9,38	13,01	8,60	9,11	17,45	9,47	5,65	24,83	57,72
286,94	207,56	1 628,87	1 181,80	404,84	318,70	347,44	264,78	337,14
129,22	52,57	125,72	219,65	138,64	110,56	131,70	108,96	102,79
0,52	0,00	0,00	358,03	8,02	13,12	11,10	19,90	31,45
42,46	88,02	1 242,39	269,64	48,88	100,72	67,68	54,46	102,06
114,16	33,47	378,15	112,19	205,14	72,58	90,74	77,91	116,98
0,00	0,00	0,00	0,00	0,00	0,00	0,00	0,00	0,00
203,99	102,22	1 052,56	240,43	398,93	154,55	239,92	131,82	129,23
52,13	65,51	459,68	36,79	37,54	71,36	59,42	48,51	64,32
4,31	19,86	273,54	0,33	0,00	19,31	13,62	4,93	8,37
31,42	8,70	31,60	6,48	34,77	16,13	21,93	22,68	28,08
151,86	36,71	592,88	203,64	361,39	83,19	180,50	83,30	64,90
22 131,45	16 853,47	12 312,69	15 124,05	14 396,13	17 844,04	12 363,21	44 809,09	94 815,70
2 358,73	1 295,92	1 431,98	1 660,89	824,97	1 883,91	2 187,69	1 804,57	1 642,77
627,35	425,56	3 424,66	1 626,11	1 019,81	594,21	727,35	500,03	618,49
514,28	321,00	2 359,44	1 239,36	800,41	495,94	620,74	392,37	451,57
0,00	0,00	0,00	0,00	0,00	0,00	0,00	0,00	0,00
113,07	104,56	1 065,22	386,75	219,40	98,27	106,61	107,66	166,92
27,38	7,77	51,49	98,52	32,65	22,22	9,61	26,96	56,52
18,29	6,02	51,49	89,42	14,76	21,66	7,07	21,16	43,43
56,28	25,25	470,85	102,72	171,47	27,06	39,90	44,67	71,20
2,54	8,82	285,38	28,43	5,70	6,06	5,56	5,80	7,03
1,84	1,14	0,00	32,85	0,00	5,61	2,46	0,81	8,82
1 176,71	1 328,80	1 460,57	530,81	443,33	1 027,37	368,97	2 654,22	9 829,16
125,41	102,18	169,87	58,29	25,41	108,47	65,29	106,89	170,30
33,36	33,55	406,24	57,07	31,40	34,21	21,71	29,62	64,12
7,77	6,53	34,50	45,04	7,64	8,94	5,58	9,18	16,74
22,73	6,10	0,00	1,50	23,15	12,00	7,52	11,66	37,99
0,83	20,12	246,28	0,00	0,00	8,99	6,31	5,58	5,26
0,21	0,00	125,46	9,70	0,61	3,29	0,22	2,33	3,42
1,93	0,00	94,10	0,68	0,32	4,30	0,17	1,17	7,05
8,53	30,06	281,38	26,14	0,63	0,34	4,25	18,20	17,24
-0,35	3,22	243,34	-0,19	0,00	2,32	0,85	0,75	2,66
8,88	26,84	38,04	26,34	0,63	-1,97	3,40	17,46	14,58
75,43	119,73	-368,92	-677,51	-465,37	-301,70	-355,01	-281,12	3 619,94
8,04	9,21	-42,91	-74,40	-26,67	-31,85	-62,82	-11,32	62,72
2,14	3,02	-102,61	-72,84	-32,97	-10,05	-20,89	-3,14	23,61
-38,78	67,85	472,34	183,11	-141,99	15,08	-73,89	24,35	102,02
6 095,71	6 406,02	16 521,51	3 553,96	8 575,41	4 960,89	3 376,15	14 015,43	33 150,03
649,67	492,58	1 921,47	390,29	491,42	523,75	597,41	564,43	574,35
172,79	161,76	4 595,31	382,11	607,47	165,20	198,62	156,40	216,24
149,68	10,74	54,72	33,87	96,82	68,97	97,16	111,16	119,90
52,28	2,17	10,91	10,64	42,97	18,05	33,51	39,82	36,46
36,69	3,71	0,00	18,39	39,34	22,88	27,28	30,18	28,35
45,81	4,27	33,72	3,07	6,57	16,77	22,25	32,69	45,98
28,16	0,72	33,72	3,07	2,90	15,46	16,67	21,82	25,07
0,82	0,00	0,00	0,00	3,72	1,58	0,91	0,41	1,16
17,07	3,56	0,00	0,00	3,67	1,31	5,49	10,71	20,02
9,59	141,86	4 535,28	0,84	0,00	71,05	58,21	21,01	64,96
4,52	19,76	0,00	0,00	0,00	9,58	9,86	0,62	8,63
0,45	78,92	0,00	0,00	0,00	8,53	10,81	0,00	26,92
1,80	0,28	423,47	0,34	0,00	22,16	12,17	1,55	2,44
0,67	0,00	4 044,31	0,00	0,00	9,31	9,55	9,06	19,51
8,70	0,00	0,00	2,40	495,26	9,33	19,69	3,31	8,77
0,75	0,00	0,00	344,45	6,87	12,28	19,46	15,79	17,69
0,01	0,00	0,00	0,00	5,74	0,22	0,13	0,24	0,00
3,33	0,00	0,00	0,26	0,00	0,97	0,04	3,71	4,69
0,38	0,00	0,00	0,00	0,00	0,00	0,00	1,02	0,00

Szóródási csoportok/termelési irány/üzemméret (SFH 1000 Ft) ⇔		--	-	+	++	Ø	
Adat, mutató	Mértékegység						
Üzemszám a mintában	-	80	79	80	79	318	
Üzemszám a megfigyelt alapsokaságban	-	10 940	7 085	2 292	870	21 186	
Standard fedezeti hozzájárulás	1000 Ft/üzem	1 782,12	2 246,84	6 034,51	16 205,48	2 989,70	
Európai méretegység	EUME/üzem	5,91	7,46	20,03	53,78	9,92	
Eredménykimutatók	Egyéb bevételek	1000 Ft/ha MT	71,32	87,24	69,68	72,73	75,05
	ebből: agrártámogatások	1000 Ft/ha MT	53,29	55,25	56,85	58,04	55,74
	Aktivált saját teljesítmények	1000 Ft/ha MT	10,44	14,36	15,85	14,46	13,62
	ebből: saját előállítású eszközök állományvált.	1000 Ft/ha MT	4,32	1,89	1,78	3,33	2,90
	saját term. készletek állományváltozása	1000 Ft/ha MT	2,79	11,26	11,29	9,46	8,42
	Bruttó termelési érték a mg.-ban	1000 Ft/ha MT	249,38	305,63	276,57	307,07	283,06
	Anyagköltség (vásárolt anyagok)	1000 Ft/ha MT	124,34	110,48	98,85	107,89	111,06
	ebből: növénytermesztés	1000 Ft/ha MT	44,97	55,61	44,62	47,26	47,96
	ebből: vetőmag, szaporítóanyag	1000 Ft/ha MT	10,05	15,55	14,16	13,19	13,08
	műtrágyák	1000 Ft/ha MT	15,91	17,13	18,55	21,97	18,28
	növényvédőszer	1000 Ft/ha MT	18,67	20,37	11,47	11,53	15,65
	állattenyésztés	1000 Ft/ha MT	42,21	20,95	18,65	26,32	27,76
	ebből: állatvásárlás	1000 Ft/ha MT	2,63	2,67	1,80	4,41	2,87
	takarmányvásárlás	1000 Ft/ha MT	33,22	14,51	14,03	19,64	20,97
	egyéb anyagköltség	1000 Ft/ha MT	37,15	33,85	35,55	33,90	35,21
	ebből: fűtőanyag, áram, víz	1000 Ft/ha MT	8,72	5,37	3,44	2,67	5,22
	hajtó- és kenőanyag	1000 Ft/ha MT	22,02	21,83	25,08	24,52	23,30
	Személyi jellegű ráfordítások	1000 Ft/ha MT	40,74	25,55	18,65	15,15	25,75
	ebből: bérköltség	1000 Ft/ha MT	30,80	19,40	13,85	11,13	19,35
	személyi jellegű egyéb kifizetések	1000 Ft/ha MT	0,00	0,00	0,00	0,02	0,00
	Értékesítési leírás	1000 Ft/ha MT	49,17	33,03	23,31	22,41	32,78
	ebből: épületek, építmények	1000 Ft/ha MT	3,02	6,27	2,83	1,62	3,41
	gépek, berendezések, járművek	1000 Ft/ha MT	26,73	15,61	16,63	17,42	19,46
	Egyéb költségek	1000 Ft/ha MT	43,46	45,93	28,76	29,19	37,14
	ebből: földbérleti díjak	1000 Ft/ha MT	2,88	2,54	5,57	7,09	4,45
	bérvállalkozók díja	1000 Ft/ha MT	25,75	25,20	10,84	10,23	18,36
	bankköltségek	1000 Ft/ha MT	0,13	0,43	0,20	0,30	0,26
	biztosítási díjak	1000 Ft/ha MT	3,75	3,26	1,95	1,98	2,78
	Üzemi költségek a mg.-ban összesen	1000 Ft/EUME	817,75	699,15	603,47	609,20	694,75
	Üzemi költségek a mg.-ban összesen	1000 Ft/ha MT	293,63	246,33	185,52	187,37	231,25
	Bruttó hozzáadott érték	1000 Ft/ha MT	56,65	130,19	143,94	170,49	122,17
	Nettó hozzáadott érték	1000 Ft/EUME	20,84	275,77	392,41	481,45	268,55
	Nettó hozzáadott érték	1000 Ft/ha MT	7,48	97,16	120,63	148,08	89,39
Üzemi tevékenység eredménye a mg.-ban	1000 Ft/üzem	-728,76	1 255,04	5 931,19	20 928,08	1 544,23	
Üzemi tevékenység eredménye a mg.-ban	1000 Ft/EUME	-123,23	168,32	296,18	389,16	155,65	
Üzemi tevékenység eredménye a mg.-ban	1000 Ft/ha MT	-44,25	59,30	91,05	119,69	51,81	
Pénzügyi műveletek eredménye	1000 Ft/ha MT	-0,08	2,07	-0,17	-2,83	-0,25	
Szokásos vállalkozási eredmény	1000 Ft/EUME	-123,45	174,21	295,63	379,97	154,89	
Szokásos vállalkozási eredmény	1000 Ft/ha MT	-44,33	61,38	90,88	116,87	51,56	
Rendkívüli eredmény	1000 Ft/ha MT	0,00	0,69	1,84	0,00	0,60	
Adózás előtti eredmény	1000 Ft/üzem	-730,05	1 313,46	6 039,60	20 433,73	1 554,53	
Adózás előtti eredmény	1000 Ft/EUME	-123,45	176,16	301,60	379,97	156,69	
Adózás előtti eredmény	1000 Ft/ha MT	-44,33	62,06	92,72	116,87	52,15	
Adózás előtti eredmény	1000 Ft/ÉME	-1 102,68	1 775,88	4 002,86	9 229,79	1 843,38	
Adózott eredmény	1000 Ft/ha MT	-44,34	58,13	81,08	98,92	44,15	
Mérleg szerinti eredmény	1000 Ft/ha MT	-45,19	13,51	11,72	14,53	-3,42	
Gazdaságosság, jövedelmezőség, likviditás	Termelésiérték-arányos jövedelmezőség	%	-17,77	20,31	33,52	38,06	18,43
	Össztőke jövedelmezősége	%	-5,88	8,25	17,46	22,59	8,48
	Saját tőke jövedelmezősége	%	-7,87	9,11	21,42	28,72	9,98
	Munka-jövedelmezőség	1000 Ft/ÉME	-336,55	2 330,93	4 600,78	10 109,91	2 527,35
	Cash-flow	1000 Ft/üzem	65,60	984,84	2 281,65	6 458,38	875,18
	A befektetések fedezettsége	%	14,83	178,54	83,56	75,93	82,76
	Likviditási gyorsráta	-	4,31	4,40	1,92	1,16	2,54
	Likviditási ráta	-	6,53	5,66	2,82	2,01	3,71
	Saját tőke aránya	%	78,24	88,89	79,11	75,37	80,83
	Tőkeellátottság	%	105,87	128,63	113,80	103,79	113,18
Dinamikus eladósodottsági mutató	év	8,16	-2,13	0,03	1,29	-0,08	

Árunöv. term.	Állatteny. I.	Állatteny. II.	Ültetvény	Kertészet	Végyes gazd.	<=5000	>5000-10000	>10000
160	23	13	40	16	66	136	73	109
10 412	2 192	425	2 935	520	4 702	18 475	1 542	1 170
2 827,43	3 918,94	2 591,01	2 743,98	5 258,63	2 854,31	1 702,97	7 482,58	17 392,69
9,38	13,01	8,60	9,11	17,45	9,47	5,65	24,83	57,72
74,42	67,31	196,49	104,36	111,45	72,58	80,37	66,66	72,20
55,29	60,18	50,15	72,46	49,73	51,33	53,75	53,80	60,71
8,11	24,61	235,12	25,37	3,76	17,03	11,10	15,25	16,78
0,55	10,44	15,80	0,00	0,00	4,98	2,93	2,10	3,48
5,11	11,61	212,49	24,76	3,65	9,95	5,67	10,31	11,77
255,33	253,67	5 026,92	511,85	722,69	254,80	290,09	238,31	305,22
90,93	108,42	3 595,50	208,81	201,09	103,74	116,69	86,64	120,03
52,29	11,75	41,41	147,86	138,42	35,04	48,03	42,34	52,18
15,72	4,44	14,07	4,87	50,51	11,16	13,09	12,42	13,59
22,75	4,89	20,09	19,69	49,80	12,98	17,19	15,96	21,99
12,55	2,11	6,99	122,96	34,88	10,40	16,44	13,32	16,07
4,31	75,89	3 332,82	0,84	0,00	30,04	33,35	15,31	27,58
1,05	0,53	497,11	0,00	0,00	4,41	3,39	1,43	3,07
2,58	62,14	2 763,71	0,68	0,00	18,79	24,96	11,74	21,10
34,25	20,78	221,27	59,67	62,67	38,39	35,27	28,79	40,03
3,28	6,61	166,85	10,26	19,67	5,95	7,51	1,95	3,72
24,12	11,18	49,43	38,75	35,29	24,72	21,30	21,37	28,28
14,04	39,83	346,10	105,40	28,11	28,54	30,71	18,06	22,97
10,46	29,92	259,32	80,07	21,44	21,52	23,17	13,47	17,19
0,00	0,00	0,00	0,00	0,00	0,02	0,00	0,00	0,01
28,40	23,29	503,02	84,36	64,37	33,30	37,05	25,19	31,14
2,43	3,15	46,99	10,18	13,29	3,82	3,98	1,98	3,50
20,58	8,97	100,16	33,23	45,68	18,11	20,06	16,73	20,52
37,74	31,39	152,30	60,74	114,94	29,24	44,15	30,77	29,76
5,42	3,12	0,96	0,81	12,40	3,06	2,67	4,66	7,39
18,27	16,99	48,11	36,28	76,56	12,60	24,71	15,56	9,38
0,30	0,17	0,44	0,33	0,87	0,15	0,30	0,16	0,27
2,49	1,46	26,06	13,00	2,59	2,14	3,57	1,68	2,27
715,02	708,88	2 063,73	502,56	372,11	709,88	791,39	646,14	572,84
190,17	232,79	4 935,53	492,03	460,00	223,90	263,12	179,04	215,67
119,98	110,51	1 025,61	215,29	364,63	94,62	104,70	118,42	155,64
344,34	265,60	218,51	133,73	242,90	194,42	203,48	336,45	330,67
91,58	87,22	522,59	130,93	300,26	61,32	67,65	93,23	124,49
2 298,50	827,23	328,57	184,32	3 708,30	927,85	458,51	5 311,66	13 728,32
244,97	63,61	38,21	20,24	212,50	97,96	81,13	213,91	237,86
65,15	20,89	91,39	19,82	262,69	30,90	26,97	59,27	89,55
0,24	-0,81	-7,12	-5,43	-2,41	0,00	1,92	-0,20	-4,10
245,88	61,13	35,24	14,70	210,56	97,95	86,92	213,19	226,97
65,40	20,07	84,27	14,39	260,29	30,89	28,90	59,07	85,45
0,46	0,00	0,00	3,26	0,00	0,85	0,53	0,77	0,57
2 323,13	795,00	302,98	164,18	3 674,34	953,39	500,27	5 362,74	13 187,95
247,60	61,13	35,24	18,03	210,56	100,66	88,52	215,97	228,49
65,85	20,07	84,27	17,65	260,29	31,75	29,43	59,84	86,03
3 713,47	532,42	232,11	167,62	3 872,48	1 078,58	790,18	3 201,98	4 299,34
59,00	9,27	21,64	10,11	223,94	24,42	25,25	52,06	71,13
-1,52	-13,06	-104,32	-12,12	13,74	-0,54	-13,81	3,91	9,14
25,79	7,91	1,68	3,45	36,02	12,46	10,15	25,11	28,18
10,94	5,13	2,75	1,68	26,01	5,60	4,20	12,41	14,85
12,80	6,25	3,57	1,42	32,52	6,40	4,74	15,25	19,05
4 303,35	1 325,98	946,35	927,96	4 191,52	1 810,12	1 412,16	3 922,71	5 158,92
948,31	405,14	1 433,44	671,91	1 102,62	983,61	395,05	2 608,12	6 175,25
80,59	30,49	98,14	126,58	248,71	95,74	107,07	98,26	62,83
2,70	1,45	1,26	1,98	2,11	3,07	4,52	1,86	0,91
3,62	4,05	2,24	2,34	2,33	5,71	6,01	2,95	1,82
81,98	75,43	68,90	76,22	78,49	83,46	85,34	78,47	73,01
121,47	99,28	99,47	89,44	128,91	112,80	127,35	106,56	92,30
-1,44	6,63	1,18	2,53	-1,82	0,46	-3,18	0,84	2,53

Az adatok, mutatók szóródása/termelési irányok és üzemméret szerinti adatok
Régió adatok: Dél-Alföld Egyéni gazdaságok



Szóródási csoportok/termelési irány/üzemméret (SFH 1000 Ft) ⇔		--	-	+	++	Ø	
Adat, mutató	Mértékegység						
Üzemszám a mintában	-	103	102	102	102	409	
Üzemszám a megfigyelt alapsokaságban	-	12 326	10 279	3 053	1 503	27 161	
Standard fedezeti hozzájárulás	1000 Ft/üzem	1 918,19	2 316,66	4 871,66	11 788,49	2 947,06	
Európai méretegység	EUME/üzem	6,37	7,69	16,17	39,12	9,78	
Eszközellátottság	Összes terület	ha/üzem	13,34	21,73	44,77	85,86	24,06
	ebből: bérelt terület	ha/üzem	3,52	5,18	18,37	37,20	7,68
	Mezőgazdasági terület (MT)	ha/EUME	2,01	2,78	2,75	2,17	2,41
	Mezőgazdasági terület (MT)	ha/üzem	12,83	21,37	44,41	84,95	23,60
	ebből: szántó	ha/üzem	9,29	16,50	31,01	72,91	17,98
	gyep	ha/üzem	2,13	3,99	11,90	11,30	4,44
	szőlő, gyümölcsös	ha/üzem	1,41	0,88	1,50	0,74	1,18
	MT átlagos aranykorona értéke	AK/ha	18,65	21,82	20,57	22,87	20,99
	Munkaerőállomány	ÉME/EUME	0,17	0,13	0,11	0,11	0,13
	Munkaerőállomány	ÉME/üzem	1,06	1,00	1,72	4,20	1,28
ebből: családtagok	csÉME/üzem	0,84	0,81	1,07	1,28	0,88	
Munkaerőállomány	ÉME/100 ha MT	8,26	4,66	3,88	4,95	5,44	
Eszközérték	1000 Ft/100 ha MT	102 084,77	86 141,45	74 775,82	82 023,19	86 849,20	
ebből: tárgyi eszközök értéke	1000 Ft/100 ha MT	74 743,01	54 061,13	42 464,98	45 019,24	54 908,31	
Termelési szerkezet	Vetésterület összesen	ha/üzem	9,06	15,97	30,33	72,51	17,58
	ebből: kalászos gabonafélék	ha/üzem	4,05	8,78	14,04	30,61	8,43
	szemeskukorica	ha/üzem	2,31	2,83	6,74	16,58	3,79
	olajos, hüvelyes és rostnövények	ha/üzem	1,29	2,65	6,73	18,21	3,35
	ebből: napraforgó	ha/üzem	1,13	1,98	4,57	9,81	2,32
	burgonya	ha/üzem	0,08	0,09	0,11	0,34	0,10
	repce	ha/üzem	0,16	0,49	1,63	6,82	0,82
	silókukorica	ha/üzem	0,08	0,07	0,15	0,68	0,12
	lucerna	ha/üzem	0,77	0,98	1,30	2,06	0,98
	egyéb szántóföldi takarmánynöv.	ha/üzem	0,09	0,07	0,02	0,04	0,07
	Parlag terület	ha/üzem	0,23	0,53	0,64	0,40	0,40
	Állatállomány	sz.á./EUME	0,93	0,70	0,42	0,41	0,65
	Állatállomány	sz.á./100 ha MT	46,32	25,33	15,14	18,68	27,03
	ebből: szarvasmarha	sz.á./100 ha MT	23,38	8,93	5,32	4,92	10,93
	ebből: tejelő tehén	sz.á./100 ha MT	3,59	2,72	1,12	2,61	2,57
	növendék- és hizóállat	sz.á./100 ha MT	19,77	6,21	4,13	2,28	8,33
	sertés	sz.á./100 ha MT	6,94	7,44	2,75	9,27	6,69
ebből: hizósertés	sz.á./100 ha MT	4,86	4,38	2,01	5,97	4,32	
tenyészkoca	sz.á./100 ha MT	1,26	1,85	0,32	1,22	1,25	
juh	sz.á./100 ha MT	9,34	7,48	4,07	3,54	6,44	
baromfi	sz.á./100 ha MT	2,44	1,47	0,90	0,95	1,48	
Hozamok, értékesítési árak	Búza	t/ha	4,80	4,88	5,07	5,22	5,00
	Rozs	t/ha	1,61	2,39	1,94	2,00	2,14
	Őszi árpa	t/ha	5,27	5,21	4,66	5,14	5,10
	Szemeskukorica	t/ha	6,10	6,76	7,42	7,94	6,99
	Napraforgó	t/ha	2,29	2,92	2,71	2,86	2,72
	Burgonya	t/ha	22,51	19,32	28,19	43,41	26,01
	Repce	t/ha	1,40	1,53	2,27	2,39	2,08
	Tejhozam	liter/tehén	4 548,88	3 124,87	3 666,82	5 417,26	4 127,90
	Malac (felnevelt)	db/koca	13,34	14,29	12,76	16,33	14,37
	Tyúktojás	db/tojó	0,00	0,00	0,00	0,00	0,00
	Búza	Ft/kg	34,01	33,53	35,47	37,23	35,03
	Rozs	Ft/kg	30,00	35,64	31,75	37,57	35,33
	Őszi árpa	Ft/kg	30,78	36,15	32,08	32,77	33,50
Szemeskukorica	Ft/kg	22,86	27,25	25,66	26,07	25,73	
Napraforgó	Ft/kg	62,44	63,90	64,29	70,24	65,29	
Burgonya	Ft/kg	29,75	34,74	39,46	36,83	34,72	
Repce	Ft/kg	101,24	92,29	98,41	102,95	100,03	
Tehéntej	Ft/l	76,25	85,33	64,32	70,83	77,35	
Vágósertés	Ft/kg	275,11	293,45	302,57	309,55	294,19	
Tyúktojás	Ft/db	0,00	0,00	0,00	0,00	0,00	

Árunöv. term.	Állatteny. I.	Állatteny. II.	Ültetvény	Kertészet	Végyes gazd.	<=5000	>5000-10000	>10000
201	24	32	48	34	70	156	108	145
10 349	1 768	1 040	4 742	2 826	6 436	24 066	1 801	1 293
3 434,35	3 143,07	3 508,94	2 199,55	3 931,13	2 137,66	1 853,88	7 071,42	17 543,48
11,40	10,43	11,64	7,30	13,05	7,09	6,15	23,47	58,22
37,54	38,19	4,63	8,41	4,50	21,76	15,81	60,93	126,27
12,29	18,81	1,18	0,13	0,94	6,78	3,87	26,12	52,82
3,24	3,66	0,37	1,06	0,35	3,01	2,51	2,57	2,14
36,93	38,15	4,35	7,75	4,50	21,34	15,41	60,37	124,73
34,99	13,04	3,27	2,05	4,45	12,06	11,62	39,92	105,88
1,90	25,11	1,04	0,10	0,00	8,52	2,83	17,71	15,87
0,04	0,00	0,04	5,60	0,05	0,77	0,99	2,74	2,99
23,44	14,99	16,66	21,83	25,75	16,57	20,97	20,10	21,61
0,08	0,11	0,10	0,19	0,23	0,15	0,17	0,09	0,07
0,95	1,13	1,12	1,41	2,94	1,06	1,06	2,16	4,30
0,76	1,03	0,76	0,92	1,08	0,94	0,84	1,10	1,29
2,58	2,95	25,75	18,17	65,32	4,99	6,85	3,58	3,45
69 266,63	53 000,91	311 665,84	233 727,04	497 939,52	67 604,45	96 235,25	73 648,93	74 169,45
39 911,35	35 396,78	143 813,89	186 872,89	302 688,08	45 020,47	60 604,03	43 880,55	49 247,86
34,45	12,83	3,16	1,67	4,19	11,66	11,22	39,61	105,09
16,10	5,95	2,26	0,92	0,26	6,26	5,83	17,25	44,52
7,96	1,84	0,42	0,13	0,15	2,47	2,13	9,77	26,39
8,28	0,30	0,38	0,05	0,16	0,57	1,75	9,38	24,73
5,71	0,28	0,38	0,03	0,03	0,43	1,37	6,63	13,97
0,20	0,00	0,03	0,01	0,00	0,09	0,07	0,32	0,44
2,03	0,00	0,00	0,00	0,13	0,12	0,27	2,02	9,25
0,07	0,57	0,00	0,00	0,00	0,22	0,05	0,26	1,10
0,87	3,98	0,04	0,01	0,00	1,62	0,85	1,57	2,59
0,03	0,39	0,00	0,00	0,00	0,16	0,06	0,09	0,28
0,53	0,21	0,11	0,35	0,26	0,40	0,39	0,29	0,79
0,35	2,18	1,81	0,00	0,00	1,54	0,82	0,46	0,44
10,65	59,48	484,40	0,27	0,00	51,26	32,56	17,73	20,58
6,26	30,64	0,00	0,00	0,00	18,54	13,97	9,57	4,86
0,08	15,80	0,00	0,00	0,00	4,03	2,63	2,83	2,26
6,18	14,67	0,00	0,00	0,00	14,49	11,34	6,63	2,57
3,08	0,25	321,50	0,27	0,00	11,84	6,75	3,56	8,65
2,23	0,14	227,31	0,21	0,00	6,32	4,25	2,31	5,81
0,57	0,05	34,00	0,00	0,00	3,12	1,52	0,56	1,12
1,24	24,36	0,00	0,00	0,00	14,61	7,96	3,37	4,99
0,06	0,00	162,73	0,00	0,00	1,40	1,30	1,24	2,08
5,18	5,47	4,27	4,42	5,43	3,56	4,93	5,13	5,07
2,36	2,56	3,00	1,93	0,00	1,79	2,18	1,99	1,98
5,31	4,66	5,95	3,89	4,95	4,16	5,28	4,96	4,81
7,32	7,36	6,19	7,22	7,54	5,25	6,60	7,28	7,44
2,72	3,01	3,46	1,64	3,64	2,58	2,69	2,80	2,72
28,10	0,00	7,33	11,93	0,00	21,32	20,26	34,19	33,96
2,08	0,00	0,00	0,00	2,46	2,10	1,67	2,17	2,29
2 387,10	4 694,17	0,00	0,00	0,00	3 134,12	3 785,56	4 379,57	4 831,57
15,62	14,18	17,05	0,00	0,00	12,78	14,21	10,29	16,25
0,00	0,00	0,00	0,00	0,00	0,00	0,00	0,00	0,00
35,07	34,40	35,00	29,09	32,56	35,75	34,38	36,16	35,64
32,94	0,00	39,00	29,73	0,00	45,00	35,48	39,01	29,91
33,22	32,22	30,00	33,80	26,95	40,89	34,27	33,14	31,98
25,57	37,57	54,10	24,47	30,35	26,27	27,36	25,30	24,00
65,13	71,23	60,34	46,11	72,78	68,71	62,90	68,50	67,72
34,79	0,00	30,00	31,12	0,00	36,14	29,74	40,40	35,39
100,66	0,00	0,00	0,00	85,23	92,35	93,48	100,23	102,82
91,12	78,12	0,00	0,00	0,00	75,10	84,53	63,65	69,68
290,13	295,51	309,02	250,00	0,00	282,75	285,73	282,89	312,18
0,00	0,00	0,00	0,00	0,00	0,00	0,00	0,00	0,00

Szóródási csoportok/termelési irány/üzemméret (SFH 1000 Ft) ⇔		--	-	+	++	Ø	
Adat, mutató	Mértékegység						
Üzemszám a mintában	-	103	102	102	102	409	
Üzemszám a megfigyelt alapsokaságban	-	12 326	10 279	3 053	1 503	27 161	
Standard fedezeti hozzájárulás	1000 Ft/üzem	1 918,19	2 316,66	4 871,66	11 788,49	2 947,06	
Európai méretegység	EUME/üzem	6,37	7,69	16,17	39,12	9,78	
Mérleg adatok	Ingatlanok	1000 Ft/ha MT	562,47	436,82	339,27	307,00	421,32
	ebből: termőföld	1000 Ft/ha MT	219,85	197,75	139,38	152,90	181,92
	ültetvények	1000 Ft/ha MT	132,06	24,23	33,88	8,25	49,68
	épületek, építmények	1000 Ft/ha MT	137,59	132,51	99,89	94,17	119,23
	Gépek, berendezések, járművek	1000 Ft/ha MT	127,38	77,66	69,75	130,87	98,85
	Befektetett pénzügyi eszközök	1000 Ft/ha MT	0,00	0,05	0,00	0,00	0,02
	Forgóeszközök	1000 Ft/ha MT	272,75	320,56	322,74	368,56	318,79
	ebből: készletek	1000 Ft/ha MT	119,98	69,06	71,40	79,72	84,24
	ebből: állatok	1000 Ft/ha MT	34,18	12,72	12,60	9,99	17,45
	mezei leltár	1000 Ft/ha MT	29,78	29,88	28,59	35,82	30,77
	követelések, értékpapírok, pénzeszk.	1000 Ft/ha MT	152,77	251,50	251,35	288,83	234,55
	Eszközérték összesen	1000 Ft/üzem	13 093,23	18 407,00	33 207,24	69 680,68	20 495,91
	Eszközérték összesen	1000 Ft/EUME	2 056,93	2 394,33	2 054,07	1 781,22	2 095,76
	Eszközérték összesen	1000 Ft/ha MT	1 020,85	861,41	747,76	820,23	868,49
	Befektetések	Saját tőke	1000 Ft/ha MT	826,07	744,90	622,77	616,55
Céltartalékok		1000 Ft/ha MT	0,00	0,00	0,00	0,00	0,00
Kötelezettségek		1000 Ft/ha MT	194,78	116,51	124,98	203,68	154,97
ebből: hosszú lejáratú kötelezettségek		1000 Ft/ha MT	52,28	39,35	21,57	37,75	38,46
ebből: beruházási és fejl. hitelek		1000 Ft/ha MT	47,37	22,78	12,65	23,56	26,86
rövid lejáratú kötelezettségek		1000 Ft/ha MT	30,05	57,91	83,05	152,97	75,29
ebből: szállítók		1000 Ft/ha MT	5,50	2,79	2,05	3,19	3,38
röv. lej. hitelek és kölcsönök		1000 Ft/ha MT	7,53	4,57	1,14	2,56	4,17
Bruttó beruházás		1000 Ft/üzem	879,68	366,77	1 273,69	3 884,13	896,07
Bruttó beruházás		1000 Ft/EUME	138,20	47,71	78,79	99,29	91,63
Eredménykimutatók	Bruttó beruházás	1000 Ft/ha MT	68,59	17,16	28,68	45,72	37,97
	ebből: ingatlanok	1000 Ft/ha MT	14,55	2,94	7,47	15,25	9,21
	gépek, berendezések, járművek	1000 Ft/ha MT	42,32	9,80	19,24	27,75	23,39
	tenyészállatok	1000 Ft/ha MT	8,37	1,87	1,71	1,83	3,43
	befejezetlen beruházások	1000 Ft/ha MT	3,13	2,39	0,26	0,07	1,66
	Beruházási támogatások	1000 Ft/ha MT	11,01	2,29	1,77	2,63	4,40
	Készletváltozás	1000 Ft/ha MT	10,37	-9,92	9,68	22,59	5,71
	ebből: állatok készletérték változása	1000 Ft/ha MT	6,62	-7,55	-1,91	-2,97	-1,95
	anyagkészletek változása	1000 Ft/ha MT	3,75	-2,37	11,59	25,56	7,65
	Nettó beruházás	1000 Ft/üzem	152,36	-323,26	-22,09	280,70	-40,15
	Nettó beruházás	1000 Ft/EUME	23,94	-42,05	-1,37	7,18	-4,11
	Nettó beruházás	1000 Ft/ha MT	11,88	-15,13	-0,50	3,30	-1,70
	Nettó kötelezettségek	1000 Ft/ha MT	42,01	-134,98	-126,36	-85,15	-79,58
	Értékesítés nettó árbevétele a mg.-ban	1000 Ft/üzem	3 618,14	5 094,69	13 152,41	38 199,65	7 161,87
	Értékesítés nettó árbevétele a mg.-ban	1000 Ft/EUME	568,40	662,70	813,56	976,48	732,32
Értékesítés nettó árbevétele a mg.-ban	1000 Ft/ha MT	282,10	238,42	296,16	449,66	303,48	
ebből: szántóföldi növ.term., gyepgazd.	1000 Ft/ha MT	62,62	104,05	100,32	191,21	110,40	
ebből: kalászos gabonafélék	1000 Ft/ha MT	24,27	51,09	41,10	52,69	42,68	
szemeskukorica	1000 Ft/ha MT	14,08	19,25	21,97	29,79	20,65	
olajos, hüvelyes és rostnöv.	1000 Ft/ha MT	13,83	19,72	23,83	44,62	24,10	
ebből: napraforgó	1000 Ft/ha MT	12,04	15,53	15,20	21,45	15,78	
burgonya	1000 Ft/ha MT	3,13	2,40	2,41	5,93	3,28	
repce	1000 Ft/ha MT	1,72	3,24	6,76	19,77	6,90	
állattenyésztés	1000 Ft/ha MT	101,95	66,31	40,70	62,14	68,85	
ebből: szarvasmarha	1000 Ft/ha MT	26,55	8,60	7,24	3,68	11,76	
tej, tejtermékek	1000 Ft/ha MT	13,78	6,26	2,29	9,47	7,92	
sertés	1000 Ft/ha MT	20,25	29,36	9,43	31,59	23,34	
baromfi, tojás	1000 Ft/ha MT	31,22	18,95	12,91	14,15	19,74	
kertészet	1000 Ft/ha MT	49,22	40,94	129,41	164,78	86,36	
gyümölcsstermelés	1000 Ft/ha MT	13,28	10,11	6,81	3,40	8,86	
szőlő- és bortermelés	1000 Ft/ha MT	45,88	14,16	17,47	21,55	24,16	
mezőgazdasági szolgáltatások	1000 Ft/ha MT	6,35	0,72	0,96	4,36	2,88	
erdő- és vadgazdálkodás	1000 Ft/ha MT	0,00	0,00	0,00	0,00	0,00	

Árunöv. term.	Állatteny. I.	Állatteny. II.	Ültetvény	Kertészet	Végyes gazd.	<=5000	>5000-10000	>10000
201	24	32	48	34	70	156	108	145
10 349	1 768	1 040	4 742	2 826	6 436	24 066	1 801	1 293
3 434,35	3 143,07	3 508,94	2 199,55	3 931,13	2 137,66	1 853,88	7 071,42	17 543,48
11,40	10,43	11,64	7,30	13,05	7,09	6,15	23,47	58,22
303,27	219,72	1 281,69	1 469,91	2 384,39	357,96	475,92	330,97	356,70
183,63	121,90	235,00	333,56	344,89	149,22	200,35	152,67	159,27
0,73	0,00	3,51	779,30	8,44	20,34	62,34	41,38	26,19
58,20	83,16	881,33	215,44	1 827,83	97,65	130,13	85,32	117,02
91,20	60,08	103,28	271,36	599,71	46,47	94,65	84,35	118,26
0,03	0,00	0,00	0,00	0,00	0,00	0,03	0,00	0,00
293,44	172,37	1 678,51	468,54	1 952,52	225,05	355,92	297,68	247,66
70,21	84,36	415,60	146,93	205,90	84,24	91,00	66,17	80,88
8,93	40,25	266,79	0,36	0,00	27,91	22,10	13,59	9,34
35,25	11,81	23,26	13,00	180,97	18,70	28,75	26,20	38,47
223,23	88,02	1 262,91	321,61	1 746,61	140,82	264,92	231,51	166,78
25 578,92	20 217,90	13 562,26	18 119,31	22 411,19	14 429,82	14 831,27	44 465,22	92 514,25
2 244,42	1 938,46	1 164,74	2 482,31	1 717,92	2 034,16	2 410,79	1 894,86	1 589,12
692,67	530,01	3 116,65	2 337,27	4 979,40	676,04	962,35	736,49	741,69
588,64	444,90	2 165,91	1 934,63	3 208,97	587,12	814,66	591,31	563,42
0,00	0,00	0,00	0,00	0,00	0,00	0,00	0,00	0,00
104,02	85,11	950,74	402,64	1 770,43	88,92	147,70	145,18	178,28
31,44	18,26	170,66	103,64	486,71	4,58	28,88	25,31	69,34
20,04	4,61	69,54	102,70	370,67	3,20	19,58	11,60	53,87
45,97	30,49	619,92	156,19	1 010,00	52,70	75,81	71,69	76,52
1,93	1,76	147,47	1,67	3,25	3,94	3,50	2,58	3,64
2,57	10,77	104,62	0,00	37,14	0,15	4,07	2,38	5,62
909,98	851,37	300,39	1 810,32	786,39	356,76	551,64	1 733,73	6 138,23
79,85	81,63	25,80	248,01	60,28	50,29	89,67	73,88	105,44
24,64	22,32	69,03	233,52	174,72	16,71	35,79	28,72	49,21
4,71	2,91	38,18	77,14	36,82	3,14	6,15	11,19	14,92
19,10	8,47	13,98	125,51	137,91	5,05	22,94	14,81	30,22
0,73	10,94	9,46	0,00	0,00	8,27	4,37	1,83	2,35
0,00	0,00	0,00	28,21	0,00	0,19	2,34	0,89	0,63
1,22	0,06	0,56	61,92	5,43	0,00	5,64	1,21	3,69
8,91	-9,36	-32,71	31,81	20,88	-2,94	-3,72	13,06	22,41
-1,79	-11,09	-5,54	0,18	0,00	1,47	-2,42	-1,09	-1,44
10,70	1,74	-27,17	31,63	20,88	-4,41	-1,30	14,15	23,86
53,42	-351,47	7,37	519,53	-709,30	-231,35	-69,14	-313,96	880,66
4,69	-33,70	0,63	71,18	-54,37	-32,61	-11,24	-13,38	15,13
1,45	-9,21	1,69	67,02	-157,59	-10,84	-4,49	-5,20	7,06
-119,20	-2,91	-312,18	81,03	23,82	-51,89	-117,22	-86,33	11,50
7 394,59	4 425,44	15 702,88	4 778,86	17 098,65	3 552,53	4 682,22	16 545,24	40 231,89
648,84	424,30	1 348,57	654,70	1 310,69	500,80	761,08	705,07	691,06
200,24	116,01	3 608,57	616,44	3 799,04	166,44	303,81	274,04	322,54
163,87	9,70	44,74	32,35	60,81	38,73	106,93	99,64	125,64
62,11	4,11	19,14	14,33	27,00	17,38	44,19	32,89	45,81
31,39	1,77	5,45	3,19	6,61	6,52	16,64	23,25	28,11
37,96	1,58	18,04	0,57	7,81	4,59	17,72	28,18	36,00
24,67	1,58	18,04	0,28	1,64	3,40	14,07	18,53	17,86
4,32	0,00	1,57	3,44	0,00	2,32	1,98	7,35	3,53
10,98	0,00	0,00	0,00	6,17	1,08	2,78	7,28	16,13
23,21	104,00	3 531,83	0,36	0,00	89,23	72,30	48,21	74,85
12,58	14,72	0,00	0,00	0,00	12,63	16,62	6,49	4,14
1,07	52,50	0,00	0,00	0,00	8,18	8,41	7,83	6,84
8,98	0,64	1 183,10	0,51	0,00	44,50	23,71	11,77	30,29
0,65	0,00	2 266,07	0,00	0,00	15,67	15,68	19,34	29,35
7,66	0,00	24,32	55,46	3 724,30	21,20	80,38	99,16	91,49
0,52	0,00	2,01	117,02	11,46	7,45	10,64	11,02	3,33
0,11	0,00	0,73	391,15	0,00	7,72	28,92	12,10	21,34
3,56	0,00	0,00	12,80	0,00	0,14	2,62	2,91	3,48
0,00	0,00	0,00	0,00	0,00	0,00	0,00	0,00	0,00

Szóródási csoportok/termelési irány/üzemméret (SFH 1000 Ft) ⇔		--	-	+	++	Ø	
Adat, mutató	Mértékegység						
Üzemszám a mintában	-	103	102	102	102	409	
Üzemszám a megfigyelt alapsokaságban	-	12 326	10 279	3 053	1 503	27 161	
Standard fedezeti hozzájárulás	1000 Ft/üzem	1 918,19	2 316,66	4 871,66	11 788,49	2 947,06	
Európai méretegység	EUME/üzem	6,37	7,69	16,17	39,12	9,78	
Eredménykimutatás	Egyéb bevételek	1000 Ft/ha MT	76,19	74,49	70,37	69,75	73,10
	ebből: agrártámogatások	1000 Ft/ha MT	59,83	54,06	54,23	58,81	56,46
	Aktivált saját teljesítmények	1000 Ft/ha MT	13,17	1,70	12,63	14,89	9,47
	ebből: saját előállítású eszközök állományvált.	1000 Ft/ha MT	6,74	0,15	0,70	0,79	2,02
	saját term. készletek állományváltozása	1000 Ft/ha MT	-0,81	-2,24	9,56	12,44	3,53
	Bruttó termelési érték a mg-ban	1000 Ft/ha MT	371,46	314,61	379,17	534,30	386,04
	Anyagköltség (vásárolt anyagok)	1000 Ft/ha MT	196,42	117,98	147,69	196,37	159,22
	ebből: növénytermesztés	1000 Ft/ha MT	66,89	47,78	83,73	116,36	73,76
	ebből: vetőmag, szaporítóanyag	1000 Ft/ha MT	21,99	15,71	30,76	51,42	27,55
	műtrágyák	1000 Ft/ha MT	18,44	17,47	26,97	38,26	23,86
	növényvédőszer	1000 Ft/ha MT	21,64	12,15	18,91	20,63	17,61
	állattenyésztés	1000 Ft/ha MT	70,79	32,14	24,07	30,28	39,60
	ebből: állatvásárlás	1000 Ft/ha MT	16,46	7,09	7,33	4,72	8,98
	takarmányvásárlás	1000 Ft/ha MT	50,24	23,79	15,98	23,93	28,69
	egyéb anyagköltség	1000 Ft/ha MT	58,64	38,05	39,75	49,71	45,81
	ebből: fűtőanyag, áram, víz	1000 Ft/ha MT	16,61	7,19	8,41	8,23	9,98
	hajtó- és kenőanyag	1000 Ft/ha MT	32,35	23,28	24,82	32,85	27,75
	Személyi jellegű ráfordítások	1000 Ft/ha MT	40,52	18,65	26,06	56,05	33,06
	ebből: bérköltség	1000 Ft/ha MT	32,07	14,28	19,81	43,44	25,65
	személyi jellegű egyéb kifizetések	1000 Ft/ha MT	0,01	0,00	0,00	0,04	0,01
	Értékesítési leírás	1000 Ft/ha MT	48,31	28,15	27,21	33,43	33,97
	ebből: épületek, építmények	1000 Ft/ha MT	6,67	7,70	7,50	6,33	7,13
	gépek, berendezések, járművek	1000 Ft/ha MT	24,09	15,02	13,89	24,64	18,93
	Egyéb költségek	1000 Ft/ha MT	58,19	38,20	34,64	38,96	42,53
	ebből: földbérleti díjak	1000 Ft/ha MT	4,26	3,04	4,68	8,86	4,85
	bérvállalkozók díja	1000 Ft/ha MT	25,81	16,97	12,39	8,35	16,46
	bankköltségek	1000 Ft/ha MT	0,98	0,51	0,53	0,58	0,64
	biztosítási díjak	1000 Ft/ha MT	4,66	1,91	1,70	2,05	2,57
	Üzemi költségek a mg.-ban összesen	1000 Ft/EUME	760,30	631,64	694,59	730,04	703,12
	Üzemi költségek a mg.-ban összesen	1000 Ft/ha MT	377,33	227,25	252,86	336,17	291,37
	Bruttó hozzáadott érték	1000 Ft/ha MT	102,68	135,98	187,96	305,64	172,55
	Nettó hozzáadott érték	1000 Ft/EUME	109,56	299,73	441,56	591,14	334,40
	Nettó hozzáadott érték	1000 Ft/ha MT	54,37	107,84	160,75	272,21	138,58
Üzemi tevékenység eredménye a mg.-ban	1000 Ft/üzem	-75,27	1 866,82	5 609,42	16 831,33	2 234,07	
Üzemi tevékenység eredménye a mg.-ban	1000 Ft/EUME	-11,83	242,83	346,98	430,25	228,44	
Üzemi tevékenység eredménye a mg.-ban	1000 Ft/ha MT	-5,87	87,36	126,31	198,13	94,67	
Pénzügyi műveletek eredménye	1000 Ft/ha MT	-4,43	-3,61	-2,75	-4,41	-3,79	
Szokásos vállalkozási eredmény	1000 Ft/EUME	-20,76	232,80	339,43	420,68	219,30	
Szokásos vállalkozási eredmény	1000 Ft/ha MT	-10,30	83,76	123,56	193,72	90,88	
Rendkívüli eredmény	1000 Ft/ha MT	0,00	0,00	0,00	0,00	0,00	
Adózás előtti eredmény	1000 Ft/üzem	-132,12	1 789,72	5 487,38	16 456,86	2 144,66	
Adózás előtti eredmény	1000 Ft/EUME	-20,76	232,80	339,43	420,68	219,30	
Adózás előtti eredmény	1000 Ft/ha MT	-10,30	83,76	123,56	193,72	90,88	
Adózás előtti eredmény	1000 Ft/ÉME	-124,68	1 797,11	3 185,73	3 913,93	1 670,26	
Adózott eredmény	1000 Ft/ha MT	-10,32	83,59	122,80	188,13	89,54	
Mérleg szerinti eredmény	1000 Ft/ha MT	-20,59	39,63	51,19	57,43	30,77	
Gazdaságosság, jövedelmezőség, likviditás	Termelésiérték-arányos jövedelmezőség	%	-2,77	26,62	32,59	36,26	23,54
	Össztőke jövedelmezősége	%	-0,57	10,15	16,89	24,16	10,90
	Saját tőke jövedelmezősége	%	-1,25	11,24	19,84	31,42	12,74
	Munka-jövedelmezőség	1000 Ft/ÉME	263,59	2 103,54	3 696,49	4 792,51	2 141,81
	Cash-flow	1000 Ft/üzem	355,49	1 448,17	3 481,66	7 718,26	1 527,77
	A befektetések fedezettsége	%	40,41	394,84	273,35	198,71	170,50
	Likviditási gyorsráta	-	5,08	4,34	3,03	1,89	3,12
	Likviditási ráta	-	9,08	5,54	3,89	2,41	4,23
	Saját tőke aránya	%	80,92	86,47	83,29	75,17	82,16
	Tőkeellátottság	%	110,42	137,73	146,53	136,50	129,80
Dinamikus eladósodottsági mutató	év	1,52	-1,99	-1,61	-0,94	-1,23	

Árunöv. term.	Állatteny. I.	Állatteny. II.	Ültetvény	Kertészet	Végyes gazd.	<=5000	>5000-10000	>10000
201	24	32	48	34	70	156	108	145
10 349	1 768	1 040	4 742	2 826	6 436	24 066	1 801	1 293
3 434,35	3 143,07	3 508,94	2 199,55	3 931,13	2 137,66	1 853,88	7 071,42	17 543,48
11,40	10,43	11,64	7,30	13,05	7,09	6,15	23,47	58,22
68,13	78,55	187,79	89,30	130,29	70,83	77,51	67,63	66,63
54,80	66,27	128,32	63,64	39,88	53,54	56,16	56,63	57,06
11,66	23,21	-9,76	-41,83	0,56	11,82	5,09	17,76	13,94
0,07	6,72	6,47	0,00	0,00	5,71	3,05	0,27	0,82
8,94	9,02	-43,28	-45,81	-4,22	1,27	-2,43	13,97	10,20
280,03	217,77	3 786,59	663,91	3 929,89	249,08	386,42	359,42	403,12
104,88	82,22	2 816,52	208,97	1 691,56	105,50	154,99	145,79	178,01
60,33	9,24	34,68	117,14	1 211,77	27,09	71,10	71,10	81,65
23,10	3,54	14,41	17,05	515,09	9,85	29,34	24,16	25,74
23,22	3,51	12,77	18,30	343,27	7,93	18,75	24,94	34,87
13,40	1,37	5,90	62,84	208,56	7,88	18,25	16,12	17,14
9,46	47,80	2 648,12	0,34	0,00	47,67	38,92	30,43	47,32
3,90	0,56	725,40	0,26	0,00	6,80	8,43	10,40	9,30
5,11	40,80	1 851,87	0,07	0,00	38,61	28,30	19,04	36,09
35,04	25,18	133,65	91,09	479,79	30,72	44,92	44,27	48,89
2,93	5,95	80,97	13,30	262,71	4,95	8,91	14,14	9,62
26,00	15,06	33,07	53,10	162,15	19,44	27,67	24,56	30,07
17,05	10,82	220,53	90,04	610,04	13,67	28,39	33,66	43,39
12,54	7,53	169,91	74,64	484,54	10,64	21,87	26,00	34,08
0,00	0,00	0,19	0,15	0,00	0,00	0,00	0,00	0,04
19,69	22,77	60,54	142,69	320,29	22,74	35,42	28,70	34,19
2,20	2,47	35,38	11,64	189,13	4,14	7,71	4,79	7,38
16,51	10,03	19,83	58,07	114,25	10,71	18,26	17,47	21,46
43,12	31,06	132,15	59,35	189,80	25,43	46,72	35,55	37,60
6,43	2,52	0,29	0,38	6,89	2,73	3,03	5,40	8,65
18,46	11,42	33,62	21,58	32,99	9,91	20,89	12,40	9,02
0,36	0,46	2,48	1,70	8,64	0,44	0,76	0,59	0,42
1,79	2,11	6,64	8,36	18,20	1,85	2,92	2,00	2,15
653,38	621,08	1 260,93	573,00	1 001,83	574,26	737,34	665,71	656,83
201,64	169,81	3 374,06	539,52	2 903,80	190,85	294,33	258,75	306,56
123,72	68,68	715,00	439,97	2 033,49	97,65	162,91	171,08	195,71
337,09	167,92	244,58	315,73	591,06	225,42	319,36	366,32	346,06
104,03	45,91	654,46	297,29	1 713,20	74,92	127,48	142,38	161,52
2 894,59	1 829,40	1 795,18	964,36	4 618,17	1 242,90	1 419,15	6 078,41	12 043,18
253,99	175,40	154,17	132,11	354,00	175,21	230,68	259,03	206,87
78,38	47,96	412,54	124,40	1 026,08	58,23	92,08	100,68	96,55
-3,15	-0,71	-22,80	-4,97	-60,90	-0,84	-1,80	-4,25	-8,05
243,78	172,79	145,65	126,84	332,99	172,68	226,17	248,10	189,63
75,23	47,24	389,74	119,42	965,18	57,39	90,28	96,43	88,50
0,00	0,00	0,00	0,00	0,00	0,00	0,00	0,00	0,00
2 778,23	1 802,17	1 695,95	925,81	4 344,08	1 224,93	1 391,38	5 821,95	11 039,51
243,78	172,79	145,65	126,84	332,99	172,68	226,17	248,10	189,63
75,23	47,24	389,74	119,42	965,18	57,39	90,28	96,43	88,50
2 914,34	1 598,75	1 510,61	657,18	1 476,09	1 150,55	1 317,25	2 696,83	2 565,33
74,59	47,07	381,75	118,78	926,84	57,03	89,81	93,52	86,23
36,12	29,78	61,09	8,31	136,78	11,55	29,42	35,14	30,92
26,87	21,69	10,29	17,99	24,56	23,04	23,36	26,83	21,96
11,32	9,05	13,24	5,32	20,61	8,61	9,57	13,67	13,02
12,78	10,62	17,99	6,17	30,08	9,77	11,08	16,31	15,71
3 400,21	1 853,43	2 169,94	1 068,72	2 217,12	1 363,97	1 636,36	3 424,08	3 554,39
2 060,80	2 004,46	529,25	1 170,56	2 057,18	731,89	999,26	3 854,34	8 121,38
226,47	235,44	176,19	64,66	261,60	205,15	181,14	222,32	132,31
4,86	2,89	2,04	2,06	1,73	2,67	3,49	3,23	2,18
6,38	5,65	2,71	3,00	1,93	4,27	4,70	4,15	3,24
84,98	83,94	69,49	82,77	64,44	86,85	84,65	80,29	75,96
147,45	124,40	150,61	103,53	106,02	130,19	134,34	134,75	114,04
-2,14	-0,06	-2,57	0,54	0,05	-1,51	-1,81	-1,35	0,18

Átlagadatok (az SFH alapján számított) üzemméret és termelési irány szerint
Országos adatok



Társas gazdaságok

Termelési irány ⇔		Összes				
Üzemméret (SFH 1000 Ft) ⇔		<=20000	>20000-80000	>80000	Összes	
Adat, mutató	Mértékegység					
Üzemszám a mintában	-	143	145	123	411	
Üzemszám a megfigyelt alapsokaságban	-	3 190	1 513	992	5 695	
Standard fedezeti hozzájárulás	1000 Ft/üzem	7 316,04	40 541,81	232 549,16	55 392,79	
Európai méretegység	EUME/üzem	24,28	134,54	771,71	183,82	
Eszközellátottság	Összes terület	ha/üzem	58,78	368,25	1 520,92	395,80
	ebből: bérelt terület	ha/üzem	58,04	365,42	1 496,24	390,33
	Mezőgazdasági terület (MT)	ha/EUME	2,42	2,68	1,89	2,09
	Mezőgazdasági terület (MT)	ha/üzem	58,66	360,05	1 462,12	383,30
	ebből: szántó	ha/üzem	45,21	317,79	1 347,85	344,63
	gyep	ha/üzem	9,07	32,94	110,33	33,06
	szőlő, gyümölcsös	ha/üzem	4,38	9,32	3,94	5,62
	MT átlagos aranykorona értéke	AK/ha	18,63	20,96	21,06	20,82
	Munkaerőállomány	ÉME/EUME	0,11	0,08	0,06	0,07
	Munkaerőállomány	ÉME/üzem	2,62	10,57	49,22	12,85
Munkaerőállomány	ÉME/100 ha MT	4,47	2,94	3,37	3,35	
Eszközérték	1000 Ft/100 ha MT	99 664,93	68 198,24	72 487,54	73 746,48	
ebből: tárgyi eszközök értéke	1000 Ft/100 ha MT	68 172,45	38 132,33	33 246,03	37 459,10	
Termelési szerkezet	Vetésterület összesen	ha/üzem	45,14	314,82	1 332,48	341,12
	ebből: kalászos gabonafélék	ha/üzem	18,86	130,53	484,24	129,63
	szemeskukorica	ha/üzem	8,48	70,26	311,52	77,70
	olajos, hüvelyes és rosnövények	ha/üzem	14,18	91,31	275,48	80,21
	ebből: napraforgó	ha/üzem	7,34	45,01	154,52	42,99
	burgonya	ha/üzem	0,00	0,36	0,97	0,27
	repce	ha/üzem	6,03	38,60	98,77	30,84
	silókukorica	ha/üzem	0,17	5,38	94,40	17,97
	lucerna	ha/üzem	1,15	5,88	68,19	14,09
	egyéb szántóföldi takarmánynöv.	ha/üzem	0,05	0,67	21,58	3,96
	Parlag terület	ha/üzem	0,07	2,23	12,40	2,79
	Állatállomány	sz.á./EUME	0,56	0,60	0,98	0,88
	Állatállomány	sz.á./100 ha MT	23,33	22,30	51,75	41,96
	ebből: szarvasmarha	sz.á./100 ha MT	8,49	11,60	23,33	19,13
	ebből: tejelő tehén	sz.á./100 ha MT	0,18	3,13	13,91	10,05
	növendék- és hizóállat	sz.á./100 ha MT	8,22	8,41	9,31	8,99
	sertés	sz.á./100 ha MT	2,32	5,58	24,86	18,12
	ebből: hizósertés	sz.á./100 ha MT	1,69	2,95	12,64	9,28
	tenyészkoca	sz.á./100 ha MT	0,09	1,02	3,97	2,90
	juh	sz.á./100 ha MT	6,99	0,21	0,30	0,85
baromfi	sz.á./100 ha MT	5,26	4,83	2,92	3,60	
Hozamok, értékesítési árak	Búza	t/ha	4,79	4,92	5,55	5,32
	Rozs	t/ha	2,40	2,41	2,52	2,48
	Őszi árpa	t/ha	4,31	4,41	4,80	4,67
	Szemeskukorica	t/ha	8,11	8,24	8,28	8,26
	Napraforgó	t/ha	2,52	2,75	2,98	2,87
	Burgonya	t/ha	41,45	24,80	21,92	23,09
	Repce	t/ha	2,43	2,30	2,56	2,46
	Tejhozam	liter/tehén	6 969,00	7 077,50	7 142,23	7 136,93
	Malac (félnevelt)	db/koca	17,61	14,60	21,00	20,43
	Tyúktojás	db/tojó	160,85	102,38	206,19	200,89
	Búza	Ft/kg	39,02	34,49	39,47	38,17
	Rozs	Ft/kg	0,00	27,50	0,00	27,50
	Őszi árpa	Ft/kg	35,19	35,00	33,89	34,34
	Szemeskukorica	Ft/kg	25,45	27,42	31,24	29,28
	Napraforgó	Ft/kg	74,08	77,25	85,43	82,11
	Burgonya	Ft/kg	0,00	30,03	31,64	30,80
	Repce	Ft/kg	103,48	98,70	104,13	102,33
	Tehéntej	Ft/l	90,14	73,75	83,36	82,63
Vágósertés	Ft/kg	294,53	296,06	301,84	301,33	
Tyúktojás	Ft/db	19,67	26,21	11,05	11,91	

Árunövénytermesztés				Állatteny. I.	Állatteny. II.	Ültetvény	Zöldség	Vegyes gazd.
<=20000	>20000-80000	>80000	Összes					
52	91	46	189	29	60	47	10	76
1 366	883	362	2 611	532	610	1 009	254	679
7 169,06	41 377,20	153 366,07	39 006,01	57 719,98	68 162,70	15 224,93	43 018,97	169 428,90
23,79	137,31	508,94	129,44	191,54	226,20	50,52	142,76	562,24
91,33	511,95	1 698,85	456,44	352,19	62,54	41,86	98,53	1 133,33
89,75	507,58	1 679,16	451,40	346,99	62,34	41,67	98,51	1 111,36
3,83	3,68	3,26	3,46	1,83	0,27	0,70	0,69	1,91
91,05	504,68	1 657,65	448,12	350,90	62,14	35,41	98,53	1 071,49
88,19	485,53	1 574,44	428,61	428,61	52,90	9,50	79,82	971,30
2,72	17,68	77,08	18,09	121,11	9,23	1,96	18,18	94,80
0,13	1,47	6,14	1,42	0,61	0,01	23,95	0,54	5,39
20,53	21,38	21,36	21,28	16,39	16,62	24,44	25,95	21,09
0,08	0,07	0,06	0,06	0,07	0,06	0,19	0,07	0,06
1,96	9,66	28,90	8,30	13,28	12,53	9,84	9,74	35,96
2,15	1,91	1,74	1,85	3,79	20,16	27,80	9,88	3,36
49 298,41	45 495,81	42 789,35	44 511,92	79 928,39	469 780,82	437 621,22	273 208,74	73 811,11
29 488,09	23 842,15	17 455,37	21 166,59	45 121,01	233 211,63	249 342,74	153 309,36	37 105,61
88,13	482,00	1 570,83	426,89	226,28	52,70	5,24	79,82	957,29
38,07	203,40	628,98	175,90	59,93	17,51	2,17	0,29	344,80
16,25	110,22	364,37	96,29	37,12	20,69	1,03	2,17	231,45
29,32	147,86	401,48	121,00	18,30	8,39	1,28	3,83	182,23
15,83	73,17	219,09	63,40	11,38	3,58	0,87	0,00	103,38
0,01	0,60	0,55	0,28	0,00	0,00	0,01	0,00	1,13
12,40	62,21	158,51	49,50	5,34	0,00	0,41	0,00	63,56
0,08	1,00	46,24	6,79	59,63	0,38	0,11	4,19	75,86
0,67	5,25	26,05	5,74	27,26	5,32	0,42	0,00	69,36
0,07	0,00	1,35	0,22	17,33	0,00	0,00	0,22	18,73
0,06	3,52	3,61	1,72	2,90	0,19	0,24	0,00	14,01
0,13	0,06	0,19	0,14	1,67	1,93	0,03	0,20	1,11
3,29	1,64	5,87	3,99	90,90	701,40	4,47	28,90	58,42
2,58	1,32	4,27	2,97	86,92	13,54	4,23	28,90	28,42
0,00	0,00	1,10	0,57	43,32	0,00	0,00	0,00	18,12
2,55	1,30	3,01	2,31	43,44	13,21	4,14	27,77	10,27
0,00	0,17	1,26	0,71	0,66	497,81	0,00	0,00	27,11
0,00	0,13	0,78	0,45	0,41	257,27	0,00	0,00	13,62
0,00	0,01	0,15	0,08	0,15	86,99	0,00	0,00	4,00
0,58	0,11	0,19	0,20	3,22	0,40	0,00	0,00	1,39
0,06	0,04	0,15	0,09	0,00	176,09	0,00	0,00	1,46
4,75	4,97	5,49	5,22	4,74	5,45	6,56	4,00	5,59
2,40	2,54	0,00	2,52	2,48	0,00	0,00	0,00	0,60
4,37	4,38	4,69	4,50	4,33	5,36	5,22	0,00	4,82
7,93	8,26	8,35	8,28	7,11	8,35	7,72	9,84	8,36
2,52	2,76	3,02	2,85	2,45	3,62	2,60	0,00	2,94
41,45	25,12	29,67	26,58	0,00	0,00	13,00	0,00	19,92
2,45	2,31	2,58	2,45	2,78	0,00	1,12	0,00	2,48
0,00	0,00	7 545,11	7 545,11	7 427,38	0,00	0,00	0,00	6 938,23
0,00	13,33	15,84	15,82	19,92	20,14	0,00	0,00	20,86
0,00	0,00	0,00	0,00	0,00	192,81	0,00	0,00	242,42
35,61	34,51	38,58	36,81	37,96	38,46	38,50	34,00	41,34
0,00	27,50	0,00	27,50	0,00	0,00	0,00	0,00	0,00
35,21	35,02	32,43	34,03	30,80	35,75	30,00	0,00	35,08
25,84	27,60	32,09	29,48	27,24	24,23	24,34	26,00	29,13
73,12	77,63	86,54	81,67	77,44	61,09	56,71	0,00	84,52
0,00	29,83	25,16	28,81	0,00	0,00	59,65	0,00	34,43
104,14	98,49	101,46	100,55	108,31	0,00	90,03	0,00	107,03
0,00	0,00	79,17	79,17	80,83	0,00	0,00	0,00	83,90
0,00	249,46	310,00	303,11	280,00	304,16	0,00	0,00	297,32
0,00	0,00	0,00	0,00	0,00	10,52	0,00	0,00	19,05

Átlagadatok (az SFH alapján számított) üzemméret és termelési irány szerint
Országos adatok



Társas gazdaságok

Termelési irány ↔		Összes					
Üzemméret (SFH 1000 Ft) ↔		<=20000	>20000-80000	>80000	Összes		
Adat, mutató	Mértékegység						
Üzemszám a mintában		-	143	145	123	411	
Üzemszám a megfigyelt alapsokaságban		-	3 190	1 513	992	5 695	
Standard fedezeti hozzájárulás		1000 Ft/üzem	7 316,04	40 541,81	232 549,16	55 392,79	
Európai méretegység		EUME/üzem	24,28	134,54	771,71	183,82	
Mérleg adatok	Ingatlanok	1000 Ft/ha MT	438,52	202,69	158,95	193,83	
	ebből: termőföld	1000 Ft/ha MT	5,83	1,21	0,87	1,38	
	ültetvények	1000 Ft/ha MT	110,90	33,19	2,93	19,73	
	épületek, építmények	1000 Ft/ha MT	268,19	129,11	137,80	146,81	
	Gépek, berendezések, járművek	1000 Ft/ha MT	174,72	118,76	100,47	111,40	
	Befektetett pénzügyi eszközök	1000 Ft/ha MT	5,25	7,08	10,71	9,33	
	Forgóeszközök	1000 Ft/ha MT	307,03	284,77	359,49	336,35	
	ebből: készletek	1000 Ft/ha MT	133,04	134,30	205,37	181,43	
	ebből: állatok	1000 Ft/ha MT	15,42	18,69	54,66	42,32	
	mezzei leltár	1000 Ft/ha MT	34,07	37,34	41,53	39,84	
	követelések, értékpapírok, pénzeszk.	1000 Ft/ha MT	173,99	150,47	154,12	154,91	
	Eszközérték összesen	1000 Ft/üzem	58 465,00	245 546,54	1 059 856,47	282 672,56	
	Eszközérték összesen	1000 Ft/EUME	2 408,13	1 825,13	1 373,39	1 537,77	
	Eszközérték összesen	1000 Ft/ha MT	996,65	681,98	724,88	737,46	
Befektetések	Saját tőke	1000 Ft/ha MT	532,89	399,60	418,70	423,72	
	Céltartalékok	1000 Ft/ha MT	0,00	0,10	0,60	0,42	
	Kötelezettségek	1000 Ft/ha MT	450,86	268,22	293,53	300,70	
	ebből: hosszú lejáratú kötelezettségek	1000 Ft/ha MT	141,30	96,19	75,77	86,48	
	ebből: beruházási és fejl. hitelek	1000 Ft/ha MT	70,89	49,66	35,01	41,74	
	rövid lejáratú kötelezettségek	1000 Ft/ha MT	177,62	145,43	210,90	191,71	
	ebből: szállítók	1000 Ft/ha MT	49,45	53,70	62,19	58,98	
	röv. lej. hitelek és kölcsönök	1000 Ft/ha MT	54,47	56,44	99,52	84,91	
	Befektetések	Bruttó beruházás	1000 Ft/üzem	5 520,39	29 600,68	195 342,43	44 996,57
		Bruttó beruházás	1000 Ft/EUME	227,38	220,02	253,13	244,79
Bruttó beruházás		1000 Ft/ha MT	94,11	82,21	133,60	117,39	
ebből: ingatlanok		1000 Ft/ha MT	13,59	15,91	26,12	22,50	
gépek, berendezések, járművek		1000 Ft/ha MT	51,97	32,39	34,79	35,66	
tenyészállatok		1000 Ft/ha MT	6,22	3,66	26,33	18,95	
befejezetlen beruházások		1000 Ft/ha MT	12,13	28,28	36,44	32,32	
Beruházási támogatások		1000 Ft/ha MT	7,02	3,76	6,36	5,77	
Készletváltozás		1000 Ft/ha MT	24,18	53,43	66,87	59,86	
ebből: állatok készletérték változása		1000 Ft/ha MT	-1,77	1,15	18,65	12,53	
anyagkészletek változása	1000 Ft/ha MT	25,95	52,28	48,23	47,33		
Befektetések	Nettó beruházás	1000 Ft/üzem	664,07	6 609,22	59 236,52	12 450,45	
	Nettó beruházás	1000 Ft/EUME	27,35	49,13	76,76	67,73	
	Nettó beruházás	1000 Ft/ha MT	11,32	18,36	40,51	32,48	
	Nettó kötelezettségek	1000 Ft/ha MT	276,87	117,75	139,40	145,78	
Eredménykimutatás	Értékesítés nettó árbevétele a mg.-ban	1000 Ft/üzem	28 710,99	150 514,61	739 578,77	184 948,40	
	Értékesítés nettó árbevétele a mg.-ban	1000 Ft/EUME	1 182,59	1 118,76	958,37	1 006,14	
	Értékesítés nettó árbevétele a mg.-ban	1000 Ft/ha MT	489,43	418,04	505,83	482,51	
	ebből: szántóföldi növ.term., gyepgazd.	1000 Ft/ha MT	137,37	150,74	130,50	136,14	
	ebből: kalászos gabonafélék	1000 Ft/ha MT	51,84	45,61	45,59	46,13	
	szemeskukorica	1000 Ft/ha MT	25,11	39,59	23,73	27,81	
	olajos, hüvelyes és rostonöv.	1000 Ft/ha MT	46,47	51,40	41,50	44,40	
	ebből: napraforgó	1000 Ft/ha MT	21,20	23,50	21,96	22,28	
	burgonya	1000 Ft/ha MT	0,00	1,13	0,41	0,56	
	repece	1000 Ft/ha MT	22,40	23,56	17,00	19,10	
	állattenyésztés	1000 Ft/ha MT	105,42	114,41	236,03	194,49	
	ebből: szarvasmarha	1000 Ft/ha MT	7,08	5,78	10,55	9,06	
	tej, tejtermékek	1000 Ft/ha MT	1,37	16,26	81,83	58,57	
	sertés	1000 Ft/ha MT	12,12	19,80	94,35	68,69	
	baromfi, tojás	1000 Ft/ha MT	74,79	61,39	42,85	50,22	
	kertészet	1000 Ft/ha MT	72,92	12,37	26,02	26,63	
	gyümölcsstermelés	1000 Ft/ha MT	28,71	21,23	1,35	8,66	
	szőlő- és bortermelés	1000 Ft/ha MT	55,04	13,61	0,04	8,14	
	mezőgazdasági szolgáltatások	1000 Ft/ha MT	29,98	40,15	32,79	34,39	
	erdő- és vadgazdálkodás	1000 Ft/ha MT	0,33	0,45	0,60	0,54	

Árunövénytermesztés				Állatteny. I.	Állatteny. II.	Ültetvény	Zöldség	Vegyes gazd.
<=20000	>20000-80000	>80000	Összes					
52	91	46	189	29	60	47	10	76
1 366	883	362	2 611	532	610	1 009	254	679
7 169,06	41 377,20	153 366,07	39 006,01	57 719,98	68 162,70	15 224,93	43 018,97	169 428,90
23,79	137,31	508,94	129,44	191,54	226,20	50,52	142,76	562,24
115,39	115,48	83,63	99,13	170,38	1 409,24	1 883,20	676,57	189,24
8,42	1,07	0,63	1,63	3,81	0,01	4,90	0,09	0,30
2,54	3,13	4,06	3,55	2,59	0,05	976,18	7,57	4,64
78,70	85,60	70,40	77,07	136,08	1 041,88	712,94	651,64	169,91
164,31	105,40	71,16	94,10	78,14	384,49	364,04	595,61	104,47
1,84	3,66	9,25	6,34	5,83	121,87	19,84	4,66	8,83
193,23	205,25	232,10	217,74	316,80	2 194,04	1 851,33	1 182,14	331,82
70,87	94,08	122,46	106,17	187,61	1 060,23	1 086,66	247,94	208,36
2,73	1,07	7,56	4,58	78,19	678,64	4,73	70,77	61,52
43,71	42,11	42,55	42,50	21,11	41,35	8,73	86,44	40,22
122,36	111,17	109,64	111,57	129,18	1 133,81	764,67	934,20	123,47
44 885,42	229 606,49	709 298,36	199 465,20	280 466,19	291 926,96	154 954,04	269 204,08	790 878,73
1 886,71	1 672,19	1 393,68	1 540,98	1 464,25	1 290,60	3 066,97	1 885,75	1 406,65
492,98	454,96	427,89	445,12	799,28	4 697,81	4 376,21	2 732,09	738,11
283,31	267,29	299,91	285,72	446,00	2 183,49	2 741,04	2 145,50	375,22
0,00	0,12	0,28	0,19	0,21	0,00	0,00	0,00	0,91
205,71	181,14	121,11	152,96	343,47	2 416,06	1 473,10	517,59	352,06
73,66	61,58	26,48	44,86	94,23	615,20	545,36	236,66	96,17
44,11	39,53	13,34	26,59	41,21	369,51	157,85	77,39	42,25
64,74	103,77	89,10	92,10	217,59	1 501,23	720,20	227,28	249,86
23,53	35,92	18,45	25,64	70,43	1 005,30	197,68	44,67	54,02
18,44	44,21	44,99	41,87	90,96	352,07	200,75	49,86	134,15
6 339,64	20 958,10	61 508,76	18 931,72	69 644,37	53 631,76	9 714,16	40 588,62	172 234,89
266,48	152,63	120,86	146,26	363,60	237,10	192,27	284,32	306,33
69,63	41,53	37,11	42,25	198,48	863,06	274,35	411,92	160,74
7,35	3,54	7,30	5,87	20,77	240,68	141,34	13,27	32,80
57,48	32,13	17,04	27,09	29,51	64,95	70,73	271,54	39,67
0,03	0,13	2,65	1,41	30,06	408,02	0,74	16,79	25,00
2,86	4,29	6,25	5,14	107,88	59,61	21,23	88,56	53,83
7,03	3,13	4,32	4,16	4,58	9,58	12,79	67,25	6,00
28,34	25,25	48,32	37,41	34,33	494,13	506,08	9,08	59,71
-0,99	-1,08	-0,46	-0,75	18,25	521,50	0,47	1,15	6,90
29,33	26,33	48,79	38,17	16,08	-27,37	505,61	7,93	52,82
2 167,61	2 634,08	10 340,35	3 458,51	37 758,86	20 156,41	-7 221,14	17 802,42	47 505,62
91,11	19,18	20,32	26,72	197,13	89,11	-142,93	124,70	84,49
23,81	5,22	6,24	7,72	107,61	324,37	-203,94	180,67	44,34
83,35	69,98	11,47	41,39	214,29	1 282,25	708,43	-416,61	228,59
22 699,43	139 956,52	440 110,72	120 221,12	142 391,89	412 254,35	72 515,95	172 989,50	434 533,43
954,15	1 019,28	864,76	928,78	743,40	1 822,56	1 435,29	1 211,78	772,86
249,31	277,32	265,50	268,28	405,79	6 634,17	2 048,00	1 755,63	405,54
176,65	174,30	181,77	178,38	33,37	92,90	19,90	5,51	107,03
62,77	52,18	57,56	56,07	16,16	36,50	8,74	0,40	41,76
32,09	46,66	40,46	41,93	4,23	23,16	5,46	0,09	13,45
61,49	59,57	57,36	58,64	9,34	26,55	4,05	3,53	34,81
29,16	27,33	31,33	29,58	3,61	7,20	2,92	0,00	17,84
0,00	1,37	0,24	0,64	0,00	0,00	0,23	0,00	0,63
29,57	27,06	23,41	25,46	4,93	0,00	1,13	0,00	15,05
3,90	6,65	15,97	11,14	310,14	5 012,96	1,30	6,41	224,58
1,78	1,06	2,98	2,12	42,66	6,38	1,31	6,41	12,22
0,37	0,00	6,59	3,42	259,16	0,00	0,00	0,00	103,73
0,00	0,66	4,78	2,70	2,65	2 198,67	0,00	0,00	86,53
2,14	0,17	2,59	1,62	0,00	2 448,60	0,00	0,00	20,49
3,70	0,00	0,00	0,39	0,00	0,00	732,25	1 200,54	2,02
0,35	0,47	1,69	1,08	0,75	0,00	448,56	1,84	1,94
0,21	2,70	0,00	1,05	0,00	0,00	460,16	0,00	0,14
30,53	39,53	25,63	31,44	15,49	71,95	82,29	484,80	24,17
0,00	0,52	0,65	0,53	0,00	1,65	0,37	0,00	0,67

Termelési irány ⇔		Összes				
		Üzemméret (SFH 1000 Ft) ⇔		≤20000	>20000-80000	>80000
Adat, mutató	Mértékegység					
Üzemszám a mintában		-	143	145	123	411
Üzemszám a megfigyelt alapsokaságban		-	3 190	1 513	992	5 695
Standard fedezeti hozzájárulás		1000 Ft/üzem	7 316,04	40 541,81	232 549,16	55 392,79
Európai méretegység		EUME/üzem	24,28	134,54	771,71	183,82
Eredménykimutatás	Egyéb bevételek	1000 Ft/ha MT	88,23	97,36	96,36	95,92
	ebből: agrártámogatások	1000 Ft/ha MT	67,54	76,00	82,95	79,89
	Aktivált saját teljesítmények	1000 Ft/ha MT	19,26	20,10	69,20	52,67
	ebből: saját előállítású eszközök állományvált. saját term. készletek állományváltozása	1000 Ft/ha MT	2,07	3,09	27,04	18,92
	Bruttó termelési érték a mg-ban	1000 Ft/ha MT	15,47	14,37	37,56	29,88
		1000 Ft/ha MT	596,93	535,51	671,39	631,10
	Anyagköltség (vásárolt anyagok)	1000 Ft/ha MT	253,89	220,85	303,42	278,57
	ebből: növénytermesztés	1000 Ft/ha MT	90,30	71,19	70,84	72,59
	ebből: vetőmag, szaporítóanyag	1000 Ft/ha MT	21,60	15,49	14,78	15,54
	műtrágyák	1000 Ft/ha MT	25,11	29,48	31,97	30,76
	növényvédőszer	1000 Ft/ha MT	22,54	22,63	21,62	21,95
	állattenyésztés	1000 Ft/ha MT	87,28	82,09	153,31	129,88
	ebből: állatvásárlás	1000 Ft/ha MT	20,81	12,93	17,30	16,51
	takarmányvásárlás	1000 Ft/ha MT	61,31	65,39	113,83	97,24
	egyéb anyagköltség	1000 Ft/ha MT	76,30	67,37	78,56	75,58
	ebből: fűtőanyag, áram, víz	1000 Ft/ha MT	17,84	15,29	16,99	16,64
	hajtó- és kenőanyag	1000 Ft/ha MT	38,50	34,58	39,89	38,44
	Személyi jellegű ráfordítások	1000 Ft/ha MT	71,66	62,05	93,27	83,63
	ebből: bérköltség	1000 Ft/ha MT	52,77	42,43	62,69	56,78
	személyi jellegű egyéb kifizetések	1000 Ft/ha MT	1,85	4,88	8,35	6,93
	Értéksökkenési leírás	1000 Ft/ha MT	68,10	40,10	43,80	44,96
	ebből: épületek, építmények	1000 Ft/ha MT	9,60	5,32	5,28	5,66
	gépek, berendezések, járművek	1000 Ft/ha MT	39,45	25,56	22,08	24,44
	Egyéb költségek	1000 Ft/ha MT	77,63	65,34	81,70	77,27
	ebből: földbérleti díjak	1000 Ft/ha MT	15,56	20,30	22,22	21,17
	bérvállalkozók díja	1000 Ft/ha MT	14,55	11,60	11,98	12,10
	bankköltségek	1000 Ft/ha MT	1,78	1,74	1,60	1,65
	biztosítási díjak	1000 Ft/ha MT	5,03	4,69	5,43	5,21
	Üzemi költségek a mg.-ban összesen	1000 Ft/EUME	1 288,78	1 252,88	1 139,68	1 172,72
	Üzemi költségek a mg.-ban összesen	1000 Ft/ha MT	533,38	468,15	601,52	562,40
Bruttó hozzáadott érték	1000 Ft/ha MT	218,37	233,58	238,65	235,64	
Nettó hozzáadott érték	1000 Ft/EUME	363,08	517,79	369,18	397,62	
Nettó hozzáadott érték	1000 Ft/ha MT	150,27	193,48	194,85	190,69	
Üzemi tevékenység eredménye a mg.-ban	1000 Ft/üzem	3 727,90	24 250,87	102 154,96	26 332,48	
Üzemi tevékenység eredménye a mg.-ban	1000 Ft/EUME	153,55	180,25	132,38	143,25	
Üzemi tevékenység eredménye a mg.-ban	1000 Ft/ha MT	63,55	67,35	69,87	68,70	
Pénzügyi műveletek eredménye	1000 Ft/ha MT	-16,88	-12,69	-14,41	-14,19	
Szokásos vállalkozási eredmény	1000 Ft/EUME	112,76	146,29	105,07	113,65	
Szokásos vállalkozási eredmény	1000 Ft/ha MT	46,67	54,66	55,46	54,51	
Rendkívüli eredmény	1000 Ft/ha MT	2,50	-0,01	-0,71	-0,26	
Adózás előtti eredmény	1000 Ft/üzem	2 884,03	19 675,71	80 044,32	20 791,31	
Adózás előtti eredmény	1000 Ft/EUME	118,79	146,25	103,72	113,11	
Adózás előtti eredmény	1000 Ft/ha MT	49,16	54,65	54,75	54,24	
Adózás előtti eredmény	1000 Ft/EUME	1 098,71	1 856,03	1 616,78	1 609,99	
Adózott eredmény	1000 Ft/ha MT	40,60	48,21	49,20	48,22	
Mérleg szerinti eredmény	1000 Ft/ha MT	26,10	41,44	41,67	40,27	
Gazdaságosság, jövedelmezőség, likviditás	Termelésiérték-arányos jövedelmezőség	%	8,24	10,20	8,15	8,59
	Össztőke jövedelmezősége	%	6,71	10,20	9,87	9,58
	Saját tőke jövedelmezősége	%	9,23	13,68	13,08	12,80
	Munka-jövedelmezőség	1000 Ft/ÉME	2 319,42	3 463,11	3 714,81	3 501,07
	Cash-flow	1000 Ft/üzem	5 526,04	29 355,54	124 959,16	32 669,64
	A befektetések fedezettsége	%	100,10	99,17	63,97	72,60
	Likviditási gyorsráta	-	0,98	1,03	0,73	0,81
	Likviditási ráta	-	1,73	1,96	1,70	1,75
	Saját tőke aránya	%	53,47	58,59	57,76	57,46
	Tőkeellátottság	%	77,56	102,45	120,76	109,57
	Dinamikus eladósodottsági mutató	év	2,94	1,44	1,63	1,71

Árunövénytermesztés				Állatteny. I.	Állatteny. II.	Ültetvény	Zöldség	Vegyes gazd.
<=20000	>20000-80000	>80000	Összes					
52	91	46	189	29	60	47	10	76
1 366	883	362	2 611	532	610	1 009	254	679
7 169,06	41 377,20	153 366,07	39 006,01	57 719,98	68 162,70	15 224,93	43 018,97	169 428,90
23,79	137,31	508,94	129,44	191,54	226,20	50,52	142,76	562,24
65,61	79,91	69,73	73,17	111,54	417,30	269,15	120,17	102,40
57,36	68,64	60,91	63,48	94,39	324,40	92,46	83,32	89,10
21,20	17,56	32,83	25,78	63,37	422,40	83,84	92,40	71,00
0,20	0,15	2,53	1,38	31,05	373,93	62,66	16,79	23,45
19,56	16,41	28,50	22,95	26,85	17,05	16,65	68,60	41,78
336,12	374,80	368,07	367,23	580,70	7 473,86	2 400,99	1 968,19	578,94
119,43	132,09	125,78	127,51	253,27	4 806,00	612,84	722,81	260,41
66,35	70,99	72,46	71,25	36,85	68,08	383,72	363,70	58,87
18,30	15,80	14,58	15,44	8,99	15,28	56,35	94,33	12,68
30,04	32,80	34,57	33,41	16,87	34,71	28,75	116,82	26,99
17,68	21,60	22,40	21,60	10,80	18,07	106,31	104,26	18,62
1,89	2,52	7,08	4,79	149,98	4 241,49	3,80	7,57	122,06
0,25	0,30	0,94	0,63	4,53	818,02	0,00	0,43	4,73
1,54	1,76	5,10	3,45	126,45	3 150,71	3,54	4,07	89,29
51,17	58,36	45,56	51,03	66,45	496,39	225,09	351,59	78,63
4,91	9,34	8,34	8,36	14,15	247,36	38,01	68,32	15,75
34,20	34,37	27,69	30,92	32,16	152,16	87,68	166,32	39,41
36,44	43,54	48,95	45,56	90,15	419,94	519,67	211,00	99,86
27,20	30,10	33,06	31,31	61,67	294,49	355,39	148,98	66,28
0,54	2,98	4,37	3,43	6,88	19,57	46,52	9,97	9,85
38,65	27,32	22,32	25,96	43,51	378,71	266,80	186,87	42,72
2,78	3,98	2,71	3,20	5,24	32,04	24,22	41,71	6,19
32,31	21,27	16,76	20,13	17,03	110,23	104,04	113,57	21,83
51,01	52,81	61,43	57,04	71,73	521,40	353,45	219,19	69,64
15,70	21,05	24,18	22,09	14,87	17,54	29,59	51,38	20,05
15,73	9,13	15,64	13,17	19,41	11,71	47,62	11,22	6,82
1,16	1,40	1,25	1,29	1,66	11,01	5,08	1,97	1,56
3,16	3,94	3,77	3,77	5,25	46,45	24,27	7,36	4,36
1 062,71	1 163,69	986,37	1 057,31	949,05	1 997,12	1 558,64	996,50	1 001,84
277,68	316,61	302,84	305,41	518,05	7 269,57	2 224,00	1 443,73	525,69
146,26	158,17	170,88	163,42	206,02	1 326,89	1 535,77	946,45	214,24
411,83	480,96	483,87	475,90	297,71	260,49	889,33	524,28	326,88
107,61	130,86	148,56	137,46	162,51	948,18	1 268,97	759,58	171,52
5 321,22	29 365,67	108 122,86	27 704,77	21 985,05	12 694,83	6 266,84	51 677,58	57 050,22
223,67	213,87	212,45	214,04	114,78	56,12	124,04	362,00	101,47
58,44	58,19	65,23	61,82	62,65	204,29	176,99	524,46	53,24
-9,99	-10,90	-4,36	-7,45	-14,03	-89,77	-37,02	14,64	-21,01
185,46	173,80	198,25	188,25	89,07	31,46	98,09	372,10	61,42
48,46	47,29	60,87	54,38	48,62	114,52	139,96	539,10	32,23
1,19	-0,02	-1,60	-0,70	0,17	3,44	2,52	2,89	-0,11
4 520,41	23 854,55	98 242,52	24 052,43	17 121,58	7 330,22	5 045,22	53 405,07	34 418,24
190,01	173,73	193,03	185,82	89,39	32,41	99,86	374,10	61,22
49,65	47,27	59,27	53,67	48,79	117,96	142,49	542,00	32,12
2 313,55	2 461,60	3 406,47	2 898,71	1 274,57	584,01	510,86	5 472,30	948,71
43,30	42,02	53,18	47,88	43,03	107,78	114,34	488,35	28,61
31,97	35,37	43,52	39,19	40,03	84,86	93,45	460,57	22,70
14,77	12,61	16,10	14,62	8,40	1,58	5,93	27,54	5,55
12,26	13,09	15,64	14,25	7,94	4,50	4,49	20,61	7,28
17,52	17,68	19,76	18,79	10,94	5,40	5,20	25,26	8,56
3 606,32	4 183,90	5 558,11	4 774,99	3 065,06	2 138,89	1 951,79	7 077,13	3 197,40
6 429,65	31 635,28	109 133,53	29 192,26	29 310,77	28 806,85	12 755,74	63 794,99	70 092,23
101,42	150,95	177,43	154,20	42,09	53,71	131,31	157,17	40,70
1,89	1,07	1,23	1,21	0,59	0,76	1,06	4,11	0,49
2,98	1,98	2,60	2,36	1,46	1,46	2,57	5,20	1,33
57,47	58,75	70,09	64,19	55,80	46,48	62,64	78,53	50,83
95,47	110,26	162,38	130,71	94,64	88,96	108,94	139,45	97,85
1,18	1,12	0,17	0,64	2,57	2,77	1,97	-0,64	3,49

Az adatok, mutatók szóródása (az SFH alapján számított) üzemméret szerint
Országos adatok



Társas gazdaságok

Üzemméret (SFH 1000 Ft) ⇔		Összes					
Szóródási csoportok az adózás előtti eredmény alapján ⇔		--	-	+	++	Ø	
Adat, mutató	Mértékegység						
Üzemszám a mintában	-	103	103	103	102	411	
Üzemszám a megfigyelt alapsokaságban	-	1 848	1 801	1 210	836	5 695	
Standard fedezeti hozzájárulás	1000 Ft/üzem	41 353,74	20 874,23	58 575,82	156 211,77	55 392,79	
Európai méretegység	EUME/üzem	137,23	69,27	194,38	518,38	183,82	
Eszközellátottság	Összes terület	ha/üzem	201,94	151,79	482,74	1 224,43	395,80
	ebből: bérelt terület	ha/üzem	199,36	150,40	477,77	1 203,07	390,33
	Mezőgazdasági terület (MT)	ha/EUME	1,35	2,15	2,45	2,30	2,09
	Mezőgazdasági terület (MT)	ha/üzem	185,27	148,60	476,77	1 191,69	383,30
	ebből: szántó	ha/üzem	161,94	126,00	414,54	1 118,53	344,63
	gyep	ha/üzem	14,90	19,05	59,46	65,16	33,06
	szőlő, gyümölcsös	ha/üzem	8,43	3,54	2,77	8,00	5,62
	MT átlagos aranykorona értéke	AK/ha	21,32	19,07	20,24	21,46	20,82
	Munkaerőállomány	ÉME/EUME	0,06	0,07	0,07	0,07	0,07
	Munkaerőállomány	ÉME/üzem	8,80	4,89	13,32	38,28	12,85
Munkaerőállomány	ÉME/100 ha MT	4,75	3,29	2,79	3,21	3,35	
Eszközérték	1000 Ft/100 ha MT	107 156,12	69 940,74	63 270,30	69 349,67	73 746,48	
ebből: tárgy eszközök értéke	1000 Ft/100 ha MT	65 208,77	40 814,61	31 487,13	30 475,03	37 459,10	
Termelési szerkezet	Vetésterület összesen	ha/üzem	160,43	125,73	406,49	1 110,23	341,12
	ebből: kalászos gabonafélék	ha/üzem	53,80	46,42	160,54	431,85	129,63
	szemeskukorica	ha/üzem	45,50	25,65	81,44	255,69	77,70
	olajos, hüvelyes és rostnövények	ha/üzem	29,25	31,91	104,60	261,68	80,21
	ebből: napraforgó	ha/üzem	16,96	16,07	51,92	145,64	42,99
	burgonya	ha/üzem	0,01	0,17	0,37	0,89	0,27
	repce	ha/üzem	9,25	12,51	45,42	97,01	30,84
	silókukorica	ha/üzem	10,16	9,11	21,31	49,52	17,97
	lucerna	ha/üzem	11,11	3,20	20,78	34,47	14,09
	egyéb szántóföldi takarmánynöv.	ha/üzem	3,76	1,98	4,18	8,37	3,96
	Parlag terület	ha/üzem	1,51	0,27	7,13	4,77	2,79
	Állatállomány	sz.á./EUME	1,30	0,77	1,00	0,59	0,88
	Állatállomány	sz.á./100 ha MT	95,98	35,99	40,75	25,70	41,96
	ebből: szarvasmarha	sz.á./100 ha MT	24,27	15,87	24,44	15,16	19,13
	ebből: tejelő tehén	sz.á./100 ha MT	13,94	9,41	10,49	8,62	10,05
	növendék- és hizóállat	sz.á./100 ha MT	10,29	6,42	13,87	6,41	8,99
	sertés	sz.á./100 ha MT	67,94	13,39	11,49	6,09	18,12
	ebből: hizósertés	sz.á./100 ha MT	33,26	6,82	6,12	3,53	9,28
	tenyészkoca	sz.á./100 ha MT	10,12	2,50	1,91	1,10	2,90
	juh	sz.á./100 ha MT	2,26	2,43	0,40	0,20	0,85
baromfi	sz.á./100 ha MT	1,44	4,12	3,54	4,23	3,60	
Hozamok, értékesítési árak	Búza	t/ha	6,02	4,65	4,98	5,46	5,32
	Rozs	t/ha	2,73	0,44	2,98	2,62	2,48
	Őszi árpa	t/ha	4,71	4,51	4,37	4,90	4,67
	Szemeskukorica	t/ha	8,18	7,48	8,18	8,50	8,26
	Napraforgó	t/ha	2,61	2,46	2,91	3,02	2,87
	Burgonya	t/ha	13,00	18,23	32,30	19,87	23,09
	Repce	t/ha	3,36	2,53	1,93	2,61	2,46
	Tejhozam	liter/tehén	7 014,40	6 661,14	6 889,91	7 518,70	7 136,93
	Malac (félnevelt)	db/koca	23,13	17,04	15,62	18,73	20,43
	Tyúktojás	db/tojó	153,07	113,68	0,00	206,19	200,89
	Búza	Ft/kg	36,41	34,51	36,34	40,20	38,17
	Rozs	Ft/kg	20,61	0,00	30,08	26,27	27,50
	Őszi árpa	Ft/kg	33,31	33,19	33,97	35,16	34,34
	Szemeskukorica	Ft/kg	24,77	27,71	26,43	31,93	29,28
	Napraforgó	Ft/kg	79,32	78,04	70,45	89,21	82,11
	Burgonya	Ft/kg	59,65	40,35	24,05	34,43	30,80
	Repce	Ft/kg	107,16	99,82	98,68	103,39	102,33
	Tehéntej	Ft/l	82,95	79,18	82,25	83,72	82,63
	Vágósertés	Ft/kg	299,41	300,80	302,32	308,55	301,33
	Tyúktojás	Ft/db	20,90	24,38	0,00	11,05	11,91

<=20000			>20000-80000			>80000		
--	++	Ø	--	++	Ø	--	++	Ø
36	35	143	37	36	145	31	30	123
713	594	3 190	396	313	1 513	276	189	992
6 957,55	11 137,80	7 316,04	35 672,60	51 244,89	40 541,81	287 491,58	314 349,63	232 549,16
23,09	36,96	24,28	118,38	170,05	134,54	954,03	1 043,16	771,71
44,29	129,73	58,78	270,37	505,02	368,25	1 367,16	2 295,08	1 520,92
44,25	129,73	58,04	269,43	504,04	365,42	1 350,94	2 286,51	1 496,24
1,92	3,50	2,42	2,09	2,96	2,68	1,33	2,11	1,89
44,29	129,42	58,66	247,52	504,20	360,05	1 267,53	2 204,99	1 462,12
27,80	97,79	45,21	215,03	486,14	317,79	1 111,07	2 074,11	1 347,85
9,18	29,63	9,07	13,98	5,73	32,94	153,32	119,34	110,33
7,31	1,99	4,38	18,50	12,33	9,32	3,15	11,54	3,94
15,42	18,46	18,63	19,62	23,42	20,96	20,96	22,78	21,06
0,12	0,12	0,11	0,08	0,09	0,08	0,06	0,06	0,06
2,75	4,25	2,62	9,04	15,62	10,57	53,70	62,36	49,22
6,21	3,29	4,47	3,65	3,10	2,94	4,24	2,83	3,37
146 572,49	75 276,68	99 664,93	64 930,01	67 811,25	68 198,24	93 566,02	73 263,76	72 487,54
119 321,20	43 451,33	68 172,45	43 747,98	31 894,37	38 132,33	48 911,42	30 960,09	33 246,03
27,75	97,47	45,14	212,23	478,40	314,82	1 104,67	2 065,35	1 332,48
11,75	41,98	18,86	84,47	213,83	130,53	369,12	781,15	484,24
6,75	18,54	8,48	55,32	97,27	70,26	283,62	419,57	311,52
5,38	31,82	14,18	51,89	145,55	91,31	176,81	489,90	275,48
4,61	13,11	7,34	29,59	67,63	45,01	90,60	281,13	154,52
0,00	0,02	0,00	0,04	0,14	0,36	0,00	0,00	0,97
0,12	18,02	6,03	18,12	64,56	38,60	64,94	173,89	98,77
0,28	0,30	0,17	1,56	3,08	5,38	119,67	105,44	94,40
3,45	0,82	1,15	9,56	4,11	5,88	70,64	76,08	68,19
0,13	0,00	0,05	1,19	0,13	0,67	35,73	25,29	21,58
0,05	0,32	0,07	2,80	4,17	2,23	6,40	8,76	12,40
1,16	0,54	0,56	0,42	0,21	0,60	1,43	0,64	0,98
60,71	15,47	23,33	19,94	6,95	22,30	107,74	30,16	51,75
22,39	10,56	8,49	4,93	3,84	11,60	33,87	20,90	23,33
0,00	0,44	0,18	1,98	1,57	3,13	21,34	12,73	13,91
22,22	10,00	8,22	2,91	2,27	8,41	12,51	8,10	9,31
6,06	0,00	2,32	13,27	0,00	5,58	71,20	8,08	24,86
5,13	0,00	1,69	6,30	0,00	2,95	34,54	5,05	12,64
0,00	0,00	0,09	2,77	0,00	1,02	10,97	1,36	3,97
21,35	2,09	6,99	0,66	0,00	0,21	0,62	0,29	0,30
10,89	2,48	5,26	1,00	3,11	4,83	0,70	0,87	2,92
4,70	5,41	4,79	4,56	5,39	4,92	6,23	5,58	5,55
0,00	2,40	2,40	1,54	2,10	2,41	2,40	2,78	2,52
3,36	4,41	4,31	4,47	4,79	4,41	4,91	5,44	4,80
6,28	9,18	8,11	7,55	8,94	8,24	8,15	8,89	8,28
2,33	3,10	2,52	2,32	2,91	2,75	2,86	3,23	2,91
0,00	41,45	41,45	13,00	19,90	24,80	0,00	0,00	21,92
5,00	2,42	2,43	2,26	2,10	2,30	3,36	2,76	2,56
0,00	6 969,00	6 969,00	4 160,05	7 831,52	7 077,50	6 901,02	7 719,36	7 142,23
0,00	0,00	17,61	14,40	0,00	14,60	22,71	21,03	21,00
153,82	0,00	160,85	139,44	0,00	102,38	0,00	0,00	206,19
33,47	45,72	39,02	33,00	36,88	34,49	37,20	42,78	39,47
0,00	0,00	0,00	20,61	26,27	27,50	0,00	0,00	0,00
26,57	37,67	35,19	33,46	35,36	35,00	33,52	34,32	33,89
24,80	25,46	25,45	27,65	28,74	27,42	24,97	37,87	31,24
76,94	80,26	74,08	74,46	83,34	77,25	80,58	89,98	85,43
0,00	0,00	0,00	59,65	35,85	30,03	0,00	0,00	31,64
113,17	108,90	103,48	99,97	103,39	98,70	107,97	101,59	104,13
0,00	90,14	90,14	69,21	78,09	73,75	82,45	85,63	83,36
289,88	0,00	294,53	289,83	0,00	296,06	299,76	314,15	301,84
19,84	0,00	19,67	40,00	0,00	26,21	0,00	0,00	11,05

Üzemméret (SFH 1000 Ft) ↔		Összes						
Szóródási csoportok az adózás előtti eredmény alapján ↔		--	-	+	++	Ø		
Adat, mutató	Mértékegység							
Üzemszám a mintában	-	103	103	103	102	411		
Üzemszám a megfigyelt alapsokaságban	-	1 848	1 801	1 210	836	5 695		
Standard fedezeti hozzájárulás	1000 Ft/üzem	41 353,74	20 874,23	58 575,82	156 211,77	55 392,79		
Európai méretegység	EUME/üzem	137,23	69,27	194,38	518,38	183,82		
Mérleg adatok	Ingatlanok	1000 Ft/ha MT	390,86	234,16	149,00	141,21	193,83	
	ebből: termőföld	1000 Ft/ha MT	2,11	4,13	0,84	0,70	1,38	
	ültetvények	1000 Ft/ha MT	57,92	29,89	6,90	11,31	19,73	
	épületek, építmények	1000 Ft/ha MT	293,49	174,25	114,53	107,69	146,81	
	Gépek, berendezések, járművek	1000 Ft/ha MT	143,34	112,28	94,94	109,72	111,40	
	Befektetett pénzügyi eszközök	1000 Ft/ha MT	6,20	5,98	9,28	11,34	9,33	
	Forgóeszközök	1000 Ft/ha MT	373,48	275,72	296,83	362,76	336,35	
	ebből: készletek	1000 Ft/ha MT	242,47	139,01	155,94	186,61	181,43	
	ebből: állatok	1000 Ft/ha MT	102,71	29,21	39,71	26,59	42,32	
	mezei leltár	1000 Ft/ha MT	40,85	34,18	35,30	43,65	39,84	
	követelések, értékpapírok, pénzeszk.	1000 Ft/ha MT	131,01	136,71	140,89	176,15	154,91	
	Eszközérték összesen	1000 Ft/üzem	198 526,47	103 931,40	301 653,41	826 433,03	282 672,56	
	Eszközérték összesen	1000 Ft/EUME	1 446,66	1 500,37	1 551,86	1 594,25	1 537,77	
	Eszközérték összesen	1000 Ft/ha MT	1 071,56	699,41	632,70	693,50	737,46	
Befektetések	Saját tőke	1000 Ft/ha MT	439,33	369,94	355,05	472,58	423,72	
	Céltartalékok	1000 Ft/ha MT	1,56	0,08	0,20	0,25	0,42	
	Kötelezettségek	1000 Ft/ha MT	613,87	311,78	268,14	208,89	300,70	
	ebből: hosszú lejáratú kötelezettségek	1000 Ft/ha MT	161,31	95,87	84,75	59,23	86,48	
	ebből: beruházási és fejl. hitelek	1000 Ft/ha MT	87,71	47,18	44,46	22,91	41,74	
	rövid lejáratú kötelezettségek	1000 Ft/ha MT	411,45	160,29	165,87	139,56	191,71	
	ebből: szállítók	1000 Ft/ha MT	125,15	62,67	57,45	36,12	58,98	
	röv. lej. hitelek és kölcsönök	1000 Ft/ha MT	182,76	62,43	68,51	66,79	84,91	
	Befektetések	Bruttó beruházás	1000 Ft/üzem	48 963,92	11 490,17	42 772,91	111 636,14	44 996,57
		Bruttó beruházás	1000 Ft/EUME	356,80	165,87	220,05	215,35	244,79
Bruttó beruházás		1000 Ft/ha MT	264,29	77,32	89,71	93,68	117,39	
ebből: ingatlanok		1000 Ft/ha MT	70,35	13,59	14,32	13,17	22,50	
gépek, berendezések, járművek		1000 Ft/ha MT	47,32	37,55	27,79	35,71	35,66	
tenyészállatok		1000 Ft/ha MT	37,66	8,54	11,98	19,35	18,95	
befejezetlen beruházások		1000 Ft/ha MT	88,60	12,50	32,39	18,25	32,32	
Beruházási támogatások		1000 Ft/ha MT	6,85	5,85	5,36	5,60	5,77	
Készletváltozás		1000 Ft/ha MT	52,94	19,99	67,17	68,71	59,86	
ebből: állatok készletérték változása		1000 Ft/ha MT	26,05	-1,85	7,15	14,87	12,53	
anyagkészletek változása	1000 Ft/ha MT	26,89	21,84	60,02	53,85	47,33		
Befektetések	Nettó beruházás	1000 Ft/üzem	8 916,07	2 600,07	16 773,64	35 231,83	12 450,45	
	Nettó beruházás	1000 Ft/EUME	64,97	37,53	86,29	67,96	67,73	
	Nettó beruházás	1000 Ft/ha MT	48,13	17,50	35,18	29,56	32,48	
	Nettó kötelezettségek	1000 Ft/ha MT	482,85	175,07	127,25	32,74	145,78	
	Eredménykimutatás	Értékesítés nettó árbevétele a mg.-ban	1000 Ft/üzem	116 322,52	60 331,63	186 971,38	602 317,16	184 948,40
Értékesítés nettó árbevétele a mg.-ban		1000 Ft/EUME	847,64	870,96	961,88	1 161,91	1 006,14	
Értékesítés nettó árbevétele a mg.-ban		1000 Ft/ha MT	627,86	406,00	392,16	505,43	482,51	
ebből: szántóföldi növ.term., gyepgazd.		1000 Ft/ha MT	113,74	134,05	108,34	160,51	136,14	
ebből: kalászos gabonafélék		1000 Ft/ha MT	40,97	35,77	40,86	53,75	46,13	
szemeskukorica		1000 Ft/ha MT	15,13	32,83	22,18	34,08	27,81	
olajos, hüvelyes és rostonöv.		1000 Ft/ha MT	36,89	41,81	38,35	51,19	44,40	
ebből: napraforgó		1000 Ft/ha MT	15,87	18,15	18,42	27,83	22,28	
burgonya		1000 Ft/ha MT	0,02	0,74	0,71	0,60	0,56	
repece		1000 Ft/ha MT	17,84	18,74	17,03	20,83	19,10	
állattenyésztés		1000 Ft/ha MT	387,76	168,22	169,78	149,39	194,49	
ebből: szarvasmarha		1000 Ft/ha MT	9,99	6,35	13,28	7,03	9,06	
tej, tejtermékek		1000 Ft/ha MT	80,58	49,76	58,14	53,61	58,57	
sertés		1000 Ft/ha MT	274,66	45,65	32,28	25,15	68,69	
baromfi, tojás		1000 Ft/ha MT	18,44	61,24	42,22	62,82	50,22	
kertészet		1000 Ft/ha MT	2,81	11,20	12,88	46,94	26,63	
gyümölcsstermelés		1000 Ft/ha MT	16,56	9,52	5,39	7,60	8,66	
szőlő- és bortermelés		1000 Ft/ha MT	10,54	7,77	7,93	7,54	8,14	
mezőgazdasági szolgáltatások		1000 Ft/ha MT	20,34	25,82	33,27	42,17	34,39	
erdő- és vadgazdálkodás		1000 Ft/ha MT	1,37	1,41	0,09	0,29	0,54	

<=20000			>20000-80000			>80000		
--	++	Ø	--	++	Ø	--	++	Ø
36	35	143	37	36	145	31	30	123
713	594	3 190	396	313	1 513	276	189	992
6 957,55	11 137,80	7 316,04	35 672,60	51 244,89	40 541,81	287 491,58	314 349,63	232 549,16
23,09	36,96	24,28	118,38	170,05	134,54	954,03	1 043,16	771,71
869,02	191,94	438,52	273,77	170,66	202,69	259,44	133,56	158,95
0,03	0,00	5,83	0,17	1,13	1,21	2,06	0,03	0,87
358,61	14,34	110,90	61,31	49,01	33,19	1,70	7,76	2,93
429,44	152,82	268,19	169,17	96,03	129,11	243,29	117,09	137,80
205,25	182,37	174,72	132,31	131,13	118,76	107,29	117,97	100,47
3,33	1,92	5,25	8,70	-3,62	7,08	8,84	19,84	10,71
267,99	314,96	307,03	194,73	350,47	284,77	397,45	383,17	359,49
134,97	157,40	133,04	94,30	165,43	134,30	266,51	196,91	205,37
18,83	17,75	15,42	14,24	7,32	18,69	116,86	28,65	54,66
16,39	38,93	34,07	30,41	45,88	37,34	42,60	46,35	41,53
133,02	157,56	173,99	100,43	185,04	150,47	130,94	186,26	154,12
64 919,56	97 421,45	58 465,00	160 712,21	341 904,11	245 546,54	1 185 978,62	1 615 456,14	1 059 856,47
2 811,75	2 635,83	2 408,13	1 357,62	2 010,55	1 825,13	1 243,12	1 548,62	1 373,39
1 465,73	752,77	996,65	649,30	678,11	681,98	935,66	732,64	724,88
611,09	487,04	532,89	335,07	510,37	399,60	396,15	543,78	418,70
0,00	0,00	0,00	0,00	0,08	0,10	1,73	0,23	0,60
850,23	255,97	450,86	293,42	154,87	268,22	520,88	177,06	293,53
282,57	79,64	141,30	95,61	51,17	96,19	131,21	50,18	75,77
127,08	52,23	70,89	48,48	35,89	49,66	79,08	17,11	35,01
292,86	119,12	177,62	147,67	93,37	145,43	385,89	126,72	210,90
124,48	22,19	49,45	49,18	41,60	53,70	126,43	20,82	62,19
125,13	39,29	54,47	84,81	19,47	56,44	167,20	71,69	99,52
8 338,64	11 886,33	5 520,39	12 187,04	26 858,81	29 600,68	329 051,79	244 282,20	195 342,43
361,16	321,60	227,38	102,95	157,94	220,02	344,91	234,18	253,13
188,27	91,84	94,11	49,24	53,27	82,21	259,60	110,79	133,60
52,60	5,91	13,59	16,21	5,88	15,91	64,46	9,98	26,12
53,08	62,73	51,97	23,30	40,20	32,39	44,61	48,77	34,79
27,49	2,80	6,22	2,13	0,82	3,66	41,68	14,44	26,33
16,33	19,70	12,13	3,91	3,67	28,28	90,60	26,75	36,44
7,82	11,09	7,02	2,55	5,78	3,76	6,61	8,83	6,36
-26,62	48,60	24,18	-14,12	122,45	53,43	64,49	65,30	66,87
-17,27	5,38	-1,77	-12,94	0,14	1,15	33,41	-3,04	18,65
-9,35	43,22	25,95	-1,18	122,31	52,28	31,08	68,34	48,23
1 585,96	4 228,87	664,07	-7 872,62	-6 249,04	6 609,22	80 419,68	100 216,07	59 236,52
68,69	114,42	27,35	-66,50	-36,75	49,13	84,29	96,07	76,76
35,81	32,68	11,32	-31,81	-12,39	18,36	63,45	45,45	40,51
717,21	98,41	276,87	192,99	-30,17	117,75	389,94	-9,20	139,40
18 032,20	71 423,30	28 710,99	87 796,62	246 707,03	150 514,61	821 635,89	1 040 335,86	739 578,77
781,00	1 932,43	1 182,59	741,66	1 450,75	1 118,76	861,23	997,29	958,37
407,12	551,88	489,43	354,71	489,30	418,04	648,22	471,81	505,83
73,63	152,62	137,37	135,52	194,18	150,74	105,85	159,08	130,50
32,73	65,07	51,84	38,57	64,33	45,61	37,36	55,63	45,59
19,79	26,10	25,11	48,02	47,24	39,59	9,69	27,87	23,73
20,79	52,20	46,47	38,81	57,75	51,40	33,44	52,23	41,50
17,57	23,24	21,20	20,36	24,96	23,50	12,68	29,14	21,96
0,00	0,00	0,00	0,09	1,04	1,13	0,00	0,00	0,41
1,58	27,79	22,40	15,85	26,83	23,56	17,23	20,89	17,00
186,93	56,01	105,42	83,97	57,92	114,41	449,82	142,22	236,03
9,23	12,02	7,08	3,29	1,36	5,78	13,48	9,63	10,55
0,00	3,33	1,37	5,49	9,49	16,26	120,81	83,70	81,83
39,32	0,00	12,12	53,70	0,00	19,80	280,09	34,89	94,35
122,07	34,66	74,79	20,72	45,58	61,39	8,42	13,43	42,85
0,00	150,56	72,92	6,88	38,43	12,37	0,00	39,56	26,02
80,34	0,00	28,71	23,13	38,15	21,23	0,92	2,99	1,35
43,27	70,01	55,04	7,69	31,21	13,61	0,00	0,13	0,04
16,28	35,62	29,98	40,05	38,64	40,15	13,07	60,16	32,79
0,00	0,81	0,33	2,02	0,00	0,45	1,67	0,44	0,60

Üzemméret (SFH 1000 Ft) ↔		Összesen					
Szóródási csoportok az adózás előtti eredmény alapján ↔		--	-	+	++	Ø	
Adat, mutató	Mértékegység						
Üzemszám a mintában	-	103	103	103	102	411	
Üzemszám a megfigyelt alapsokaságban	-	1 848	1 801	1 210	836	5 695	
Standard fedezeti hozzájárulás	1000 Ft/üzem	41 353,74	20 874,23	58 575,82	156 211,77	55 392,79	
Európai méretegység	EUME/üzem	137,23	69,27	194,38	518,38	183,82	
Eredménykimutatás	Egyéb bevételek	1000 Ft/ha MT	120,48	87,41	92,01	92,02	95,92
	ebből: agrártámogatások	1000 Ft/ha MT	96,19	73,57	79,99	75,93	79,89
	Aktívált saját teljesítmények	1000 Ft/ha MT	76,53	27,00	48,91	53,54	52,67
	ebből: saját előállítású eszközök állományvált. saját term. készletek állományváltozása	1000 Ft/ha MT	31,45	8,48	11,59	21,66	18,92
	Bruttó termelési érték a mg-ban	1000 Ft/ha MT	40,02	15,64	33,04	28,38	29,88
		1000 Ft/ha MT	824,87	520,41	533,08	650,98	631,10
	Anyagköltség (vásárolt anyagok)	1000 Ft/ha MT	482,34	254,01	236,99	239,19	278,57
	ebből: növénytermesztés	1000 Ft/ha MT	77,77	66,33	56,95	81,56	72,59
	ebből: vetőmag, szaporítóanyag műtrágyák	1000 Ft/ha MT	15,26	17,75	13,79	16,06	15,54
	növényvédőszer	1000 Ft/ha MT	31,40	26,39	24,58	35,30	30,76
	állattenyésztés	1000 Ft/ha MT	26,50	20,09	15,99	24,35	21,95
	ebből: állatvásárlás	1000 Ft/ha MT	303,57	121,34	113,76	81,78	129,88
	takarmányvásárlás	1000 Ft/ha MT	44,77	15,44	10,85	10,36	16,51
	egyéb anyagköltség	1000 Ft/ha MT	223,73	96,81	94,29	55,57	97,24
	ebből: fűtőanyag, áram, víz	1000 Ft/ha MT	100,15	65,88	66,16	75,19	75,58
	hajtó- és kenőanyag	1000 Ft/ha MT	21,96	16,05	13,74	16,65	16,64
		1000 Ft/ha MT	48,47	34,27	34,85	38,21	38,44
	Személyi jellegű ráfordítások	1000 Ft/ha MT	119,90	62,87	69,13	85,13	83,63
	ebből: bérköltség	1000 Ft/ha MT	81,79	43,97	47,32	57,11	56,78
	személyi jellegű egyéb kifizetések	1000 Ft/ha MT	9,43	3,83	5,19	7,91	6,93
	Értékcsokkenési leírás	1000 Ft/ha MT	69,39	42,50	36,96	41,85	44,96
	ebből: épületek, építmények	1000 Ft/ha MT	10,69	7,10	4,32	4,31	5,66
	gépek, berendezések, járművek	1000 Ft/ha MT	33,42	24,00	21,69	23,06	24,44
	Egyéb költségek	1000 Ft/ha MT	102,34	63,91	66,44	78,51	77,27
	ebből: földbérleti díjak	1000 Ft/ha MT	17,48	17,45	20,62	23,76	21,17
	bérvállalkozók díja	1000 Ft/ha MT	7,11	13,94	12,10	13,33	12,10
	bankköltségek	1000 Ft/ha MT	1,67	2,06	1,87	1,41	1,65
	biztosítási díjak	1000 Ft/ha MT	7,12	4,97	4,35	5,12	5,21
	Üzemi költségek a mg.-ban összesen	1000 Ft/EUME	1 129,87	1 024,87	1 157,55	1 248,61	1 172,72
	Üzemi költségek a mg.-ban összesen	1000 Ft/ha MT	836,91	477,75	471,94	543,14	562,40
	Bruttó hozzáadott érték	1000 Ft/ha MT	200,28	165,83	216,40	277,71	235,64
	Nettó hozzáadott érték	1000 Ft/EUME	176,72	264,58	440,14	542,20	397,62
Nettó hozzáadott érték	1000 Ft/ha MT	130,90	123,34	179,45	235,86	190,69	
Üzemi tevékenység eredménye a mg.-ban	1000 Ft/üzem	-2 231,84	6 338,97	29 150,67	128 511,39	26 332,48	
Üzemi tevékenység eredménye a mg.-ban	1000 Ft/EUME	-16,26	91,51	149,97	247,91	143,25	
Üzemi tevékenység eredménye a mg.-ban	1000 Ft/ha MT	-12,05	42,66	61,14	107,84	68,70	
Pénzügyi műveletek eredménye	1000 Ft/ha MT	-30,83	-15,28	-13,48	-8,59	-14,19	
Szokásos vállalkozási eredmény	1000 Ft/EUME	-57,88	58,72	116,90	228,15	113,65	
Szokásos vállalkozási eredmény	1000 Ft/ha MT	-42,88	27,37	47,66	99,25	54,51	
Rendkívüli eredmény	1000 Ft/ha MT	0,88	0,49	0,09	-1,06	-0,26	
Adózás előtti eredmény	1000 Ft/üzem	-7 780,33	4 140,15	22 765,23	117 007,35	20 791,31	
Adózás előtti eredmény	1000 Ft/EUME	-56,70	59,77	117,12	225,72	113,11	
Adózás előtti eredmény	1000 Ft/ha MT	-41,99	27,86	47,75	98,19	54,24	
Adózás előtti eredmény	1000 Ft/ÉME	-879,21	843,04	1 702,20	3 040,55	1 609,99	
Adózott eredmény	1000 Ft/ha MT	-42,42	24,57	42,79	88,89	48,22	
Mérleg szerinti eredmény	1000 Ft/ha MT	-42,45	20,29	37,00	75,99	40,27	
Gazdaságosság, jövedelmezőség, likviditás	Termelésiérték-arányos jövedelmezőség	%	-5,09	5,35	8,96	15,08	8,59
	Össztőke jövedelmezősége	%	-1,05	6,36	9,85	15,96	9,58
	Saját tőke jövedelmezősége	%	-9,56	7,53	13,45	20,78	12,80
	Munka-jövedelmezőség	1000 Ft/ÉME	1 030,71	2 289,43	3 573,93	5 054,07	3 501,07
	Cash-flow	1000 Ft/üzem	4 991,01	9 329,87	35 258,32	140 431,87	32 669,64
	A befektetések fedezettsége	%	10,19	81,20	82,43	125,79	72,60
	Likviditási gyorsráta	-	0,32	0,85	0,85	1,26	0,81
	Likviditási ráta	-	0,91	1,72	1,79	2,60	1,75
	Saját tőke aránya	%	41,00	52,89	56,12	68,15	57,46
	Tőkeellátottság	%	66,37	88,90	108,13	148,63	109,57
Dinamikus eladósodottsági mutató	év	17,92	2,79	1,72	0,28	1,71	

<=20000			>20000-80000			>80000		
--	++	Ø	--	++	Ø	--	++	Ø
36	35	143	37	36	145	31	30	123
713	594	3 190	396	313	1 513	276	189	992
6 957,55	11 137,80	7 316,04	35 672,60	51 244,89	40 541,81	287 491,58	314 349,63	232 549,16
23,09	36,96	24,28	118,38	170,05	134,54	954,03	1 043,16	771,71
124,53	82,32	88,23	97,38	109,05	97,36	114,95	88,64	96,36
68,69	72,63	67,54	72,81	72,66	76,00	97,79	76,58	82,95
-55,65	44,15	19,26	-11,24	20,56	20,10	97,23	50,07	69,20
0,32	3,05	2,07	0,83	0,82	3,09	38,58	14,15	27,04
-56,94	40,27	15,47	-16,91	18,18	14,37	53,28	31,05	37,56
476,00	678,36	596,93	440,85	618,91	535,51	860,40	610,52	671,39
324,14	239,38	253,89	202,56	194,71	220,85	502,34	227,70	303,42
88,39	103,30	90,30	77,89	87,13	71,19	64,00	80,43	70,84
9,36	26,63	21,60	14,60	19,44	15,49	14,16	14,64	14,78
21,32	27,09	25,11	30,16	35,23	29,48	29,30	39,09	31,97
36,37	16,60	22,54	30,25	24,19	22,63	19,71	26,14	21,62
156,00	47,75	87,28	58,25	38,31	82,09	339,37	59,30	153,31
27,22	16,44	20,81	3,55	9,23	12,93	42,49	2,78	17,30
117,19	29,54	61,31	52,72	26,77	65,39	256,34	31,14	113,83
79,75	88,32	76,30	66,06	69,25	67,37	97,90	87,84	78,56
17,91	23,77	17,84	16,45	13,81	15,29	22,45	13,84	16,99
40,90	38,74	38,50	35,57	35,30	34,58	45,66	46,10	39,89
104,76	61,78	71,66	75,37	67,15	62,05	118,15	87,28	93,27
77,59	45,42	52,77	52,66	43,22	42,43	78,97	58,98	62,69
2,93	1,22	1,85	5,22	7,96	4,88	10,63	7,62	8,35
99,75	53,18	68,10	47,74	38,34	40,10	56,75	39,56	43,80
14,47	5,38	9,60	7,78	3,59	5,32	8,61	5,28	5,28
48,95	35,73	39,45	27,80	27,07	25,56	25,61	23,73	22,08
68,38	92,82	77,63	59,18	76,86	65,34	104,31	68,38	81,70
13,36	16,29	15,56	19,92	24,18	20,30	17,30	27,30	22,22
9,96	15,10	14,55	9,50	12,99	11,60	8,92	8,63	11,98
2,26	1,64	1,78	1,68	1,58	1,74	1,95	1,14	1,60
11,79	3,97	5,03	4,68	4,87	4,69	6,64	4,49	5,43
1 180,19	1 842,77	1 288,78	964,76	1 461,30	1 252,88	1 121,74	1 026,42	1 139,68
615,22	526,28	533,38	461,41	492,86	468,15	844,30	485,59	601,52
120,98	273,01	218,37	144,06	375,73	233,58	208,76	289,27	238,65
40,73	769,73	363,08	201,39	1 000,36	517,79	201,95	527,81	369,18
21,23	219,83	150,27	96,32	337,40	193,48	152,00	249,70	194,85
-6 166,16	19 682,23	3 727,90	-5 088,65	63 551,74	24 250,87	20 404,90	275 465,22	102 154,96
-267,06	532,52	153,55	-42,99	373,71	180,25	21,39	264,07	132,38
-139,22	152,08	63,55	-20,56	126,04	67,35	16,10	124,93	69,87
-35,29	-9,68	-16,88	-15,08	-7,78	-12,69	-27,71	-5,89	-14,41
-334,75	498,64	112,76	-74,51	350,64	146,29	-15,42	251,61	105,07
-174,50	142,41	46,67	-35,64	118,26	54,66	-11,61	119,03	55,46
4,12	0,00	2,50	0,79	-0,60	-0,01	-0,35	0,30	-0,71
-7 546,68	18 429,72	2 884,03	-8 624,29	59 326,54	19 675,71	-15 160,12	263 129,02	80 044,32
-326,86	498,63	118,79	-72,85	348,87	146,25	-15,89	252,24	103,72
-170,39	142,40	49,16	-34,84	117,66	54,65	-11,96	119,33	54,75
-2 738,71	4 333,74	1 098,71	-950,72	3 785,30	1 856,03	-280,18	4 187,22	1 616,78
-171,23	127,27	40,60	-35,49	105,86	48,21	-12,55	107,03	49,20
-171,23	97,61	26,10	-35,61	94,59	41,44	-12,86	92,96	41,67
-35,80	20,99	8,24	-7,90	19,01	10,20	-1,39	19,55	8,15
-9,35	20,30	6,71	-2,91	18,83	10,20	1,71	17,78	9,87
-27,88	29,24	9,23	-10,40	23,05	13,68	-3,02	21,95	13,08
-1 444,47	5 752,98	2 319,42	628,69	5 431,88	3 463,11	1 818,74	6 524,04	3 714,81
-3 165,58	19 514,81	5 526,04	3 001,54	67 024,24	29 355,54	55 640,13	292 203,13	124 959,16
-37,96	164,18	100,10	24,63	249,54	99,17	16,91	119,62	63,97
0,45	1,32	0,98	0,68	1,98	1,03	0,34	1,47	0,73
0,92	2,64	1,73	1,32	3,75	1,96	1,03	3,02	1,70
41,69	64,70	53,47	51,60	75,26	58,59	42,34	74,22	57,76
51,07	111,57	77,56	75,05	156,70	102,45	78,66	163,95	120,76
-10,03	0,65	2,94	15,91	-0,23	1,44	8,88	-0,07	1,63

Termelési irány ⇔		Árunövénytermesztés					
Szóródási csoportok az adózás előtti eredmény alapján ⇔		--	-	+	++	Ø	
Adat, mutató	Mértékegység						
Üzemszám a mintában	-	48	47	47	47	189	
Üzemszám a megfigyelt alapsokaságban	-	1 222	593	425	372	2 611	
Standard fedezeti hozzájárulás	1000 Ft/üzem	10 525,06	31 505,69	56 273,48	124 892,86	39 006,01	
Európai méretegység	EUME/üzem	34,93	104,55	186,74	414,45	129,44	
Eszközleltartás	Összes terület	ha/üzem	122,04	363,66	707,67	1 416,90	456,44
	ebből: bérelt terület	ha/üzem	120,10	362,56	696,77	1 402,12	451,40
	Mezőgazdasági terület (MT)	ha/EUME	3,42	3,39	3,67	3,40	3,46
	Mezőgazdasági terület (MT)	ha/üzem	119,37	354,21	685,44	1 407,71	448,12
	ebből: szántó	ha/üzem	115,25	329,23	658,28	1 355,06	428,61
	gyep	ha/üzem	3,85	23,82	26,55	46,09	18,09
	szőlő, gyümölcsös	ha/üzem	0,27	1,16	0,61	6,56	1,42
	MT átlagos aranykorona értéke	AK/ha	19,72	22,08	20,59	21,78	21,28
	Munkaerőállomány	ÉME/EUME	0,08	0,06	0,07	0,06	0,06
	Munkaerőállomány	ÉME/üzem	2,77	6,71	12,71	23,96	8,30
Munkaerőállomány	ÉME/100 ha MT	2,32	1,90	1,85	1,70	1,85	
Eszközérték	1000 Ft/100 ha MT	50 325,12	46 915,09	40 545,44	44 134,72	44 511,92	
ebből: tárgyi eszközök értéke	1000 Ft/100 ha MT	30 377,21	25 226,37	18 739,07	18 319,91	21 166,59	
Termelési szerkezet	Vetésterület összesen	ha/üzem	114,44	327,64	656,22	1 350,54	426,89
	ebből: kalászos gabonafélék	ha/üzem	48,14	114,79	297,31	554,77	175,90
	szemeskukorica	ha/üzem	26,77	85,27	130,69	303,18	96,29
	olajos, hüvelyes és rostnövények	ha/üzem	31,99	97,21	193,96	368,28	121,00
	ebből: napraforgó	ha/üzem	19,58	48,06	91,65	199,69	63,40
	burgonya	ha/üzem	0,00	0,55	0,86	0,12	0,28
	repce	ha/üzem	10,52	40,82	84,00	152,10	49,50
	silókukorica	ha/üzem	0,00	10,82	2,78	27,27	6,79
	lucerna	ha/üzem	2,29	2,70	6,97	20,50	5,74
	egyéb szántóföldi takarmánynöv.	ha/üzem	0,08	0,00	0,94	0,24	0,22
	Parlag terület	ha/üzem	0,81	1,59	2,06	4,53	1,72
	Állatállomány	sz.á./EUME	0,05	0,17	0,12	0,16	0,14
	Állatállomány	sz.á./100 ha MT	1,42	5,06	3,22	4,70	3,99
	ebből: szarvasmarha	sz.á./100 ha MT	1,34	4,15	2,65	3,12	2,97
	ebből: tejelő tehén	sz.á./100 ha MT	0,00	1,38	0,65	0,35	0,57
	növendék- és hizóállat	sz.á./100 ha MT	1,33	2,72	2,00	2,59	2,31
	sertés	sz.á./100 ha MT	0,07	0,32	0,14	1,37	0,71
	ebből: hizósertés	sz.á./100 ha MT	0,04	0,25	0,10	0,84	0,45
	tenyészkoca	sz.á./100 ha MT	0,00	0,03	0,00	0,17	0,08
	juh	sz.á./100 ha MT	0,00	0,51	0,37	0,04	0,20
baromfi	sz.á./100 ha MT	0,00	0,04	0,06	0,16	0,09	
Hozamok, értékesítési árak	Búza	t/ha	4,52	4,90	5,05	5,59	5,22
	Rozs	t/ha	1,54	2,40	3,16	0,00	2,52
	Őszi árpa	t/ha	4,11	4,37	4,37	4,82	4,50
	Szemeskukorica	t/ha	7,43	8,39	7,92	8,66	8,28
	Napraforgó	t/ha	2,21	2,80	2,86	3,08	2,85
	Burgonya	t/ha	0,00	19,00	34,11	19,90	26,58
	Repce	t/ha	2,48	2,46	2,08	2,67	2,45
	Tejhozam	liter/tehén	0,00	6 478,15	9 648,25	7 069,93	7 545,11
	Malac (felnevelt)	db/koca	0,00	13,33	0,00	15,84	15,82
	Tyúktojás	db/tojó	0,00	0,00	0,00	0,00	0,00
	Búza	Ft/kg	33,64	33,34	36,50	38,56	36,81
	Rozs	Ft/kg	20,61	0,00	29,76	0,00	27,50
	Őszi árpa	Ft/kg	31,97	34,53	34,86	33,36	34,03
	Szemeskukorica	Ft/kg	26,67	27,43	28,64	31,75	29,48
	Napraforgó	Ft/kg	71,34	80,16	74,13	88,44	81,67
	Burgonya	Ft/kg	0,00	40,35	23,46	35,85	28,81
	Repce	Ft/kg	99,14	94,80	100,94	102,63	100,55
	Tehéntej	Ft/l	0,00	73,90	79,43	87,26	79,17
	Vágósertés	Ft/kg	337,66	230,85	291,48	310,89	303,11
	Tyúktojás	Ft/db	0,00	0,00	0,00	0,00	0,00

Állattenyésztés			Ültetvényes termelés			Vegyes mezőgazdasági termelés		
--	++	Ø	--	++	Ø	--	++	Ø
24	23	93	12	11	47	18	18	72
376	302	1 215	176	139	1 009	156	96	606
141 929,24	150 638,13	99 166,18	22 449,36	43 328,50	15 224,93	50 097,76	281 216,03	110 299,66
470,99	499,89	329,08	74,50	143,78	50,52	166,25	933,21	366,03
503,73	785,73	401,10	96,10	80,87	41,86	444,19	1 997,67	837,80
498,30	780,96	398,17	96,10	79,52	41,67	426,97	1 984,04	814,31
0,95	1,50	1,14	0,85	0,52	0,70	2,64	2,04	2,24
447,75	751,27	375,21	63,43	75,46	35,41	439,24	1 906,17	818,88
410,19	592,90	307,88	9,36	36,95	9,50	380,10	1 775,39	725,45
36,68	156,03	66,48	9,00	0,26	1,96	50,21	129,62	88,55
0,89	2,34	0,86	45,07	38,24	23,95	8,93	1,16	4,88
23,26	18,96	19,61	19,53	31,27	24,44	19,72	23,24	20,35
0,05	0,07	0,06	0,12	0,32	0,19	0,09	0,06	0,07
25,00	35,30	19,84	8,84	46,10	9,84	14,35	59,74	24,79
5,58	4,70	5,29	13,94	61,10	27,80	3,27	3,13	3,03
143 102,61	100 608,79	123 927,88	230 254,91	836 298,11	437 621,22	51 619,49	69 513,83	60 317,82
81 163,38	48 627,99	65 998,01	178 680,89	365 283,31	249 342,74	30 439,93	28 832,40	28 557,86
408,72	567,21	301,04	9,36	5,96	5,24	372,10	1 768,84	720,74
110,00	175,53	87,76	2,44	5,96	2,17	137,06	676,60	280,62
150,66	87,02	72,84	3,01	0,00	1,03	50,68	439,01	166,71
48,97	93,60	41,64	2,03	0,00	1,28	89,57	373,90	145,22
22,62	38,76	18,92	1,76	0,00	0,87	54,16	238,55	91,48
0,00	0,00	0,00	0,00	0,00	0,01	0,00	7,34	1,27
17,47	52,75	19,45	0,27	0,00	0,41	29,22	93,42	36,91
36,27	101,91	45,75	0,62	0,00	0,11	32,15	79,20	46,00
26,97	81,42	32,34	0,49	0,00	0,42	45,98	71,27	42,16
14,37	23,93	11,19	0,00	0,00	0,00	9,31	23,04	13,77
1,47	25,69	6,84	0,01	1,74	0,24	8,00	6,55	4,71
1,68	1,67	1,65	0,12	0,00	0,03	1,02	0,81	0,90
176,36	110,80	144,98	14,24	0,00	4,47	38,49	39,54	40,22
35,59	62,49	55,93	13,51	0,00	4,23	28,62	22,70	24,03
22,56	31,60	30,68	0,00	0,00	0,00	14,22	14,90	14,67
13,04	30,71	25,14	13,24	0,00	4,14	14,31	7,79	9,32
134,71	28,65	71,89	0,00	0,00	0,00	7,30	13,16	11,97
65,69	16,22	36,33	0,00	0,00	0,00	3,97	7,23	6,40
19,90	4,84	11,21	0,00	0,00	0,00	1,67	2,34	2,27
3,60	0,00	1,35	0,00	0,00	0,00	2,44	1,01	2,03
2,39	19,52	14,64	0,00	0,00	0,00	0,13	2,66	2,15
7,66	4,81	6,11	3,20	3,80	6,56	5,04	5,49	5,15
3,16	2,58	2,45	0,00	0,00	0,00	0,00	0,00	0,00
5,32	4,73	4,87	5,22	0,00	5,22	4,92	5,63	4,81
8,39	7,69	8,20	6,20	0,00	7,72	8,40	9,00	8,26
3,24	2,84	2,95	2,10	0,00	2,60	2,68	3,30	2,91
0,00	0,00	0,00	0,00	0,00	13,00	0,00	19,87	19,92
4,58	1,27	2,24	1,16	0,00	1,12	3,03	3,35	2,76
7 278,22	7 266,00	7 309,65	0,00	0,00	0,00	5 988,32	7 310,11	6 768,06
23,48	16,66	21,18	0,00	0,00	0,00	12,85	18,98	17,26
153,82	195,00	192,81	0,00	0,00	0,00	139,44	274,32	242,42
37,79	41,38	39,16	25,04	30,00	38,50	38,87	48,50	42,12
0,00	0,00	0,00	0,00	0,00	0,00	0,00	0,00	0,00
36,29	33,47	33,99	30,00	0,00	30,00	31,07	41,78	35,93
21,17	26,34	25,60	19,95	0,00	24,34	22,07	33,65	29,24
98,48	57,86	77,95	45,10	0,00	56,71	81,23	91,49	85,14
0,00	0,00	0,00	0,00	0,00	59,65	0,00	33,93	34,43
112,08	107,13	109,69	100,00	0,00	90,03	103,20	107,51	105,00
85,39	82,22	82,90	0,00	0,00	0,00	73,50	88,86	82,42
299,31	311,80	301,66	0,00	0,00	0,00	303,02	303,73	299,26
19,84	10,00	10,52	0,00	0,00	0,00	40,00	17,42	19,05

Termelési irány ⇔		Árunövényttermelés					
Szóródási csoportok az adózás előtti eredmény alapján ⇔		--	-	+	++	Ø	
Adat, mutató	Mértékegység						
Üzemszám a mintában		-	48	47	47	47	189
Üzemszám a megfigyelt alapsokaságban		-	1 222	593	425	372	2 611
Standard fedezeti hozzájárulás		1000 Ft/üzem	10 525,06	31 505,69	56 273,48	124 892,86	39 006,01
Európai méretegység		EUME/üzem	34,93	104,55	186,74	414,45	129,44
Mérleg adatok	Ingatlanok	1000 Ft/ha MT	140,25	117,36	93,97	83,22	99,13
	ebből: termőföld	1000 Ft/ha MT	7,27	0,18	1,51	0,70	1,63
	ültetvények	1000 Ft/ha MT	4,66	0,03	0,47	6,36	3,55
	épületek, építmények	1000 Ft/ha MT	97,39	91,68	71,53	68,62	77,07
	Gépek, berendezések, járművek	1000 Ft/ha MT	148,58	102,10	77,79	84,78	94,10
	Befektetett pénzügyi eszközök	1000 Ft/ha MT	6,27	4,23	2,67	9,24	6,34
	Forgóeszközök	1000 Ft/ha MT	187,56	203,99	208,71	236,70	217,74
	ebből: készletek	1000 Ft/ha MT	83,29	107,78	99,45	115,64	106,17
	ebből: állatok	1000 Ft/ha MT	1,55	4,17	2,86	6,54	4,58
	mezei leltár	1000 Ft/ha MT	37,30	39,97	41,37	45,60	42,50
	követelések, értékpapírok, pénzeszk.	1000 Ft/ha MT	104,27	96,21	109,26	121,06	111,57
	Eszközérték összesen	1000 Ft/üzem	60 073,77	166 176,29	277 913,88	621 290,04	199 465,20
	Eszközérték összesen	1000 Ft/EUME	1 719,97	1 589,43	1 488,23	1 499,06	1 540,98
	Eszközérték összesen	1000 Ft/ha MT	503,25	469,15	405,45	441,35	445,12
Befektetések	Saját tőke	1000 Ft/ha MT	242,15	262,47	250,08	327,06	285,72
	Céltartalékok	1000 Ft/ha MT	0,13	0,11	0,04	0,32	0,19
	Kötelezettségek	1000 Ft/ha MT	256,76	196,63	152,11	106,96	152,96
	ebből: hosszú lejáratú kötelezettségek	1000 Ft/ha MT	92,62	63,00	43,17	25,21	44,86
	ebből: beruházási és fejl. hitelek	1000 Ft/ha MT	51,17	42,01	24,85	14,51	26,59
	rövid lejáratú kötelezettségek	1000 Ft/ha MT	119,56	116,66	92,58	74,31	92,10
	ebből: szállítók	1000 Ft/ha MT	42,92	41,66	32,08	10,81	25,64
	röv. lej. hitelek és kölcsönök	1000 Ft/ha MT	59,95	52,37	33,74	37,15	41,87
Befektetések	Bruttó beruházás	1000 Ft/üzem	5 790,11	20 319,26	25 467,06	52 464,15	18 931,72
	Bruttó beruházás	1000 Ft/EUME	165,78	194,35	136,38	126,59	146,26
	Bruttó beruházás	1000 Ft/ha MT	48,51	57,37	37,15	37,27	42,25
	ebből: ingatlanok	1000 Ft/ha MT	5,62	7,30	4,73	6,00	5,87
	gépek, berendezések, járművek	1000 Ft/ha MT	35,71	36,27	27,41	20,81	27,09
	tenyészállatok	1000 Ft/ha MT	0,02	1,77	0,57	2,12	1,41
	befejezetlen beruházások	1000 Ft/ha MT	3,55	10,37	3,17	4,59	5,14
	Beruházási támogatások	1000 Ft/ha MT	2,40	9,25	2,65	3,44	4,16
	Készletváltozás	1000 Ft/ha MT	13,05	31,27	37,81	46,45	37,41
	ebből: állatok készletérték változása	1000 Ft/ha MT	-0,12	-2,29	0,07	-0,77	-0,75
anyagkészletek változása	1000 Ft/ha MT	13,17	33,56	37,74	47,22	38,17	
Befektetések	Nettó beruházás	1000 Ft/üzem	-195,53	7 157,67	7 818,77	4 587,64	3 458,51
	Nettó beruházás	1000 Ft/EUME	-5,60	68,46	41,87	11,07	26,72
	Nettó beruházás	1000 Ft/ha MT	-1,64	20,21	11,41	3,26	7,72
	Nettó kötelezettségek	1000 Ft/ha MT	152,49	100,42	42,85	-14,10	41,39
Eredménykimutatás	Értékesítés nettó árbevétele a mg.-ban	1000 Ft/üzem	29 162,81	90 511,99	181 043,73	397 534,33	120 221,12
	Értékesítés nettó árbevétele a mg.-ban	1000 Ft/EUME	834,96	865,72	969,49	959,18	928,78
	Értékesítés nettó árbevétele a mg.-ban	1000 Ft/ha MT	244,30	255,53	264,13	282,40	268,28
	ebből: szántóföldi növ.term., gyepgazd.	1000 Ft/ha MT	162,30	163,32	159,42	199,47	178,38
	ebből: kalászos gabonafélék	1000 Ft/ha MT	49,33	40,96	59,05	62,35	56,07
	szemeskukorica	1000 Ft/ha MT	44,98	44,43	33,60	44,71	41,93
	olajos, hüvelyes és rostonöv.	1000 Ft/ha MT	48,15	53,83	56,12	64,90	58,64
	ebből: napraforgó	1000 Ft/ha MT	24,39	27,50	25,26	34,26	29,58
	burgonya	1000 Ft/ha MT	0,00	0,95	1,34	0,31	0,64
	repece	1000 Ft/ha MT	19,72	22,60	25,42	28,22	25,46
	állattenyésztés	1000 Ft/ha MT	1,30	10,59	15,68	11,57	11,14
	ebből: szarvasmarha	1000 Ft/ha MT	1,35	1,12	2,26	2,66	2,12
	tej, tejtermékek	1000 Ft/ha MT	0,00	6,84	4,96	2,14	3,42
	sertés	1000 Ft/ha MT	0,41	1,12	0,35	5,29	2,70
	baromfi, tojás	1000 Ft/ha MT	0,00	1,26	0,63	2,77	1,62
	kertészet	1000 Ft/ha MT	0,00	0,00	1,58	0,00	0,39
	gyümölcsstermelés	1000 Ft/ha MT	0,53	0,18	0,31	2,04	1,08
	szőlő- és bortermelés	1000 Ft/ha MT	0,18	0,81	3,55	0,00	1,05
	mezőgazdasági szolgáltatások	1000 Ft/ha MT	35,57	34,35	31,73	28,97	31,44
	erdő- és vadgazdálkodás	1000 Ft/ha MT	1,27	1,50	0,43	0,00	0,53

Állattenyésztés			Ültetvényes termelés			Vegyes mezőgazdasági termelés		
--	++	Ø	--	++	Ø	--	++	Ø
24	23	93	12	11	47	18	18	72
376	302	1 215	176	139	1 009	156	96	606
141 929,24	150 638,13	99 166,18	22 449,36	43 328,50	15 224,93	50 097,76	281 216,03	110 299,66
470,99	499,89	329,08	74,50	143,78	50,52	166,25	933,21	366,03
471,96	195,94	338,22	1 408,63	2 579,63	1 883,20	145,71	111,24	138,47
4,16	0,06	1,59	0,00	16,71	4,90	0,33	0,00	0,41
2,88	5,31	3,71	1 054,73	945,22	976,18	10,84	0,03	4,38
442,81	141,39	283,30	304,64	1 086,68	712,94	101,23	108,20	119,62
150,55	112,32	135,73	259,68	625,79	364,04	100,29	102,44	87,23
6,97	8,46	14,81	10,41	36,72	19,84	1,97	23,22	10,84
541,06	482,65	519,56	491,86	4 652,71	1 851,33	198,34	367,06	295,95
383,78	268,98	316,05	169,07	3 029,60	1 086,66	116,51	205,85	166,68
195,64	106,78	146,81	15,13	0,00	4,73	23,18	33,19	36,57
48,31	30,35	35,86	1,69	10,01	8,73	45,94	39,62	37,12
157,29	213,66	203,50	322,80	1 623,11	764,67	81,83	161,21	129,27
640 745,79	755 841,34	464 995,41	146 056,81	631 033,93	154 954,04	226 732,67	1 325 050,71	493 928,53
1 360,43	1 512,02	1 413,02	1 960,57	4 388,75	3 066,97	1 363,82	1 419,89	1 349,44
1 431,03	1 006,09	1 239,28	2 302,55	8 362,99	4 376,21	516,20	695,14	603,18
512,50	507,62	552,67	1 153,87	5 876,88	2 741,04	311,79	464,33	376,95
3,17	0,40	1,37	0,00	0,00	0,00	0,00	0,00	0,15
889,38	483,54	664,07	1 106,95	2 073,05	1 473,10	201,02	220,42	219,85
200,73	116,96	172,06	226,62	814,59	545,36	72,64	83,95	65,37
122,70	41,09	91,58	46,71	188,82	157,85	17,95	35,51	21,54
651,36	336,61	454,13	607,09	1 164,68	720,20	115,66	136,43	145,65
205,29	137,05	161,76	196,49	418,39	197,68	35,06	31,59	33,88
283,90	131,96	188,92	344,66	289,79	200,75	59,71	77,94	84,23
209 995,75	180 683,13	120 308,56	10 810,33	31 505,63	9 714,16	27 069,44	231 119,10	66 895,67
445,86	361,45	365,59	145,11	219,12	192,27	162,83	247,66	182,76
469,00	240,50	320,64	170,42	417,54	274,35	61,63	121,25	81,69
122,20	45,01	71,59	103,86	182,72	141,34	12,54	12,74	8,52
67,38	32,46	49,01	44,26	103,37	70,73	23,48	37,32	29,20
67,47	73,64	67,17	2,36	0,00	0,74	21,66	18,30	17,42
174,73	83,23	114,40	15,46	13,36	21,23	1,98	40,28	18,95
5,71	4,70	5,77	1,90	19,75	12,79	14,15	4,41	5,95
88,18	98,43	85,70	-32,79	1 636,44	506,08	38,70	87,12	59,48
50,67	74,02	59,74	2,54	0,00	0,47	5,74	1,68	1,93
37,50	24,41	25,96	-35,33	1 636,44	505,61	32,96	85,43	57,55
50 378,87	87 119,06	40 429,14	-9 763,33	-32 178,32	-7 221,14	6 972,59	108 009,02	25 607,32
106,96	174,28	122,86	-131,06	-223,80	41,94	-142,93	115,74	69,96
112,51	115,96	107,75	-153,92	-426,45	-203,94	15,87	56,66	31,27
732,10	269,88	460,56	784,15	449,94	708,43	119,19	59,21	90,58
438 394,52	668 366,08	367 661,45	37 712,77	389 472,18	72 515,95	106 894,58	904 016,68	289 714,81
930,80	1 337,03	1 117,24	506,23	2 708,72	1 435,29	642,98	968,72	791,51
979,10	889,65	979,87	594,53	5 161,61	2 048,00	243,36	474,26	353,80
111,97	43,76	67,43	10,41	8,46	19,90	108,60	165,51	114,62
40,69	23,90	28,72	1,14	8,46	8,74	41,52	60,05	43,70
2,33	5,05	4,27	5,87	0,00	5,46	12,42	28,27	19,15
35,36	12,73	20,50	3,00	0,00	4,05	45,95	47,47	37,75
10,11	4,26	6,40	2,62	0,00	2,92	25,73	27,34	22,18
0,00	0,00	0,00	0,00	0,00	0,23	0,00	2,40	0,92
20,53	8,08	12,16	0,38	0,00	1,13	19,10	17,45	12,75
732,23	609,66	719,70	4,16	0,00	1,30	108,74	188,50	167,67
13,48	29,35	26,33	4,17	0,00	1,31	13,56	10,62	10,26
138,58	186,35	184,09	0,00	0,00	0,00	62,18	95,02	80,46
544,02	91,20	273,56	0,00	0,00	0,00	28,69	45,75	44,49
28,31	285,44	203,60	0,00	0,00	0,00	2,28	35,62	30,04
0,00	0,00	0,00	0,00	2 494,89	732,25	0,00	0,96	2,97
0,83	2,74	1,67	290,73	849,59	448,56	4,68	0,00	1,60
0,00	0,00	0,00	179,35	873,33	460,16	0,00	0,30	0,20
11,84	28,34	23,32	46,42	162,40	82,29	11,90	39,98	25,34
1,61	0,48	0,97	1,18	0,00	0,37	0,00	0,57	0,21

Termelési irány ⇔		Árunövénytermelés					
Szóródási csoportok az adózás előtti eredmény alapján ⇔		--	-	+	++	Ø	
Adat, mutató	Mértékegység						
Üzemszám a mintában		-	48	47	47	47	189
Üzemszám a megfigyelt alapsokaságban		-	1 222	593	425	372	2 611
Standard fedezeti hozzájárulás		1000 Ft/üzem	10 525,06	31 505,69	56 273,48	124 892,86	39 006,01
Európai méretegység		EUME/üzem	34,93	104,55	186,74	414,45	129,44
Eredménykimutatás	Egyéb bevételek	1000 Ft/ha MT	75,25	80,49	70,98	70,87	73,17
	ebből: agrártámogatások	1000 Ft/ha MT	60,26	68,77	62,75	62,65	63,48
	Aktivált saját teljesítmények	1000 Ft/ha MT	4,64	29,70	26,72	29,58	25,78
	ebből: saját előállítású eszközök állományvált. saját term. készletek állományváltozása	1000 Ft/ha MT	0,02	2,07	0,51	1,95	1,38
	Bruttó termelési érték a mg-ban	1000 Ft/ha MT	324,20	365,72	361,83	382,85	367,23
	Anyagköltség (vásárolt anyagok)	1000 Ft/ha MT	128,11	138,77	122,33	125,71	127,51
	ebből: növénytermesztés	1000 Ft/ha MT	70,69	76,57	63,48	73,60	71,25
	ebből: vetőmag, szaporítóanyag műtrágyák	1000 Ft/ha MT	16,34	20,03	14,11	14,09	15,44
	növényvédőszer	1000 Ft/ha MT	30,01	33,90	30,43	35,83	33,41
	állattenyésztés	1000 Ft/ha MT	23,12	21,83	18,18	22,98	21,60
	ebből: állatvásárlás	1000 Ft/ha MT	0,74	5,47	4,80	5,65	4,79
	takarmányvásárlás	1000 Ft/ha MT	0,24	0,21	0,65	0,88	0,63
	egyéb anyagköltség	1000 Ft/ha MT	0,46	4,09	3,65	3,92	3,45
	ebből: fűtőanyag, áram, víz	1000 Ft/ha MT	56,48	56,15	53,80	45,92	51,03
	hajtó- és kenőanyag	1000 Ft/ha MT	7,88	8,98	8,19	8,33	8,36
		1000 Ft/ha MT	35,87	34,71	30,64	28,18	30,92
	Személyi jellegű ráfordítások	1000 Ft/ha MT	44,10	39,92	48,96	46,34	45,56
	ebből: bérköltség	1000 Ft/ha MT	31,98	28,34	32,90	31,43	31,31
	személyi jellegű egyéb kifizetések	1000 Ft/ha MT	1,60	1,72	4,52	4,03	3,43
	Értékcsokkenési leírás	1000 Ft/ha MT	34,97	28,13	22,01	24,77	25,96
	ebből: épületek, építmények	1000 Ft/ha MT	3,78	3,53	3,45	2,76	3,20
	gépek, berendezések, járművek	1000 Ft/ha MT	28,29	21,70	16,92	19,01	20,13
	Egyéb költségek	1000 Ft/ha MT	50,58	64,79	53,19	57,87	57,04
	ebből: földbérleti díjak	1000 Ft/ha MT	18,09	25,31	20,12	23,00	22,09
	bérvállalkozók díja	1000 Ft/ha MT	9,92	15,22	10,82	14,56	13,17
	bankköltségek	1000 Ft/ha MT	1,70	1,72	1,18	1,07	1,29
	biztosítási díjak	1000 Ft/ha MT	3,46	4,47	4,02	3,44	3,77
Üzemi költségek a mg.-ban összesen	1000 Ft/EUME	1 060,44	1 095,58	1 109,15	1 014,33	1 057,31	
Üzemi költségek a mg.-ban összesen	1000 Ft/ha MT	310,28	323,38	302,18	298,63	305,41	
Bruttó hozzáadott érték	1000 Ft/ha MT	123,55	140,04	160,17	185,74	163,42	
Nettó hozzáadott érték	1000 Ft/EUME	302,73	379,11	507,12	546,75	475,90	
Nettó hozzáadott érték	1000 Ft/ha MT	88,58	111,90	138,16	160,97	137,46	
Üzemi tevékenység eredménye a mg.-ban	1000 Ft/üzem	1 662,28	14 998,49	40 885,48	118 551,53	27 704,77	
Üzemi tevékenység eredménye a mg.-ban	1000 Ft/EUME	47,59	143,46	218,94	286,04	214,04	
Üzemi tevékenység eredménye a mg.-ban	1000 Ft/ha MT	13,93	42,34	59,65	84,22	61,82	
Pénzügyi műveletek eredménye	1000 Ft/ha MT	-16,76	-10,33	-10,17	-2,18	-7,45	
Szokásos vállalkozási eredmény	1000 Ft/EUME	-9,70	108,46	181,60	278,64	188,25	
Szokásos vállalkozási eredmény	1000 Ft/ha MT	-2,84	32,01	49,48	82,04	54,38	
Rendkívüli eredmény	1000 Ft/ha MT	1,03	0,03	-0,12	-1,80	-0,70	
Adózás előtti eredmény	1000 Ft/üzem	-216,21	11 348,84	33 832,57	112 950,07	24 052,43	
Adózás előtti eredmény	1000 Ft/EUME	-6,19	108,55	181,17	272,53	185,82	
Adózás előtti eredmény	1000 Ft/ha MT	-1,81	32,04	49,36	80,24	53,67	
Adózás előtti eredmény	1000 Ft/ÉME	-78,06	1 690,60	2 659,05	4 717,26	2 898,71	
Adózott eredmény	1000 Ft/ha MT	-3,13	28,16	44,94	71,66	47,88	
Mérleg szerinti eredmény	1000 Ft/ha MT	-4,63	23,11	37,34	58,89	39,19	
Gazdaságosság, jövedelmezőség, likviditás	Termelésiérték-arányos jövedelmezőség	%	-0,56	8,76	13,64	20,96	14,62
	Össztőke jövedelmezősége	%	3,12	9,37	14,49	19,74	14,25
	Saját tőke jövedelmezősége	%	-0,75	12,21	19,74	24,53	18,79
	Munka-jövedelmezőség	1000 Ft/ÉME	1 368,96	3 276,35	4 674,69	6 802,13	4 774,99
	Cash-flow	1000 Ft/üzem	3 622,00	18 150,25	40 677,20	117 770,03	29 192,26
	A befektetések fedezettsége	%	62,55	89,33	159,72	224,48	154,20
	Likviditási gyorsráta	-	0,87	0,82	1,18	1,63	1,21
	Likviditási ráta	-	1,57	1,75	2,25	3,19	2,36
	Saját tőke aránya	%	48,12	55,95	61,68	74,10	64,19
	Tőkeellátottság	%	78,07	101,96	131,14	169,47	130,71
Dinamikus eladósodottsági mutató	év	5,03	1,96	0,72	-0,17	0,64	

Állattenyésztés			Ültetvényes termelés			Vegyes mezőgazdasági termelés		
--	++	Ø	--	++	Ø	--	++	Ø
24	23	93	12	11	47	18	18	72
376	302	1 215	176	139	1 009	156	96	606
141 929,24	150 638,13	99 166,18	22 449,36	43 328,50	15 224,93	50 097,76	281 216,03	110 299,66
470,99	499,89	329,08	74,50	143,78	50,52	166,25	933,21	366,03
147,86	144,77	148,82	149,30	566,63	269,15	81,41	91,38	87,25
123,24	122,36	123,62	77,78	101,48	92,46	74,33	81,72	77,34
144,96	114,99	120,58	-48,10	221,72	83,84	29,88	55,47	49,42
60,14	74,34	64,95	2,36	204,13	62,66	7,61	17,33	14,96
77,55	30,25	46,47	-59,77	12,68	16,65	17,22	33,02	29,96
1 271,92	1 149,41	1 249,27	695,73	5 949,96	2 400,99	354,66	621,11	490,46
803,41	544,65	698,71	320,72	1 290,20	612,84	156,88	226,27	202,30
76,17	36,87	51,98	194,67	809,67	383,72	54,63	66,24	57,62
15,01	7,50	10,51	3,91	160,27	56,35	13,73	13,99	13,48
36,30	17,72	24,85	20,98	50,86	28,75	24,99	31,45	25,74
24,38	11,45	16,33	105,70	139,65	106,31	15,26	20,60	17,74
589,26	401,01	525,11	12,16	0,00	3,80	42,67	76,79	76,96
88,15	49,66	70,84	0,00	0,00	0,00	1,08	4,42	6,04
434,77	294,02	393,45	11,31	0,00	3,54	31,63	57,26	57,70
136,47	106,66	121,00	113,34	480,33	225,09	59,57	81,37	67,03
32,82	34,75	36,56	21,49	85,46	38,01	9,98	16,47	13,72
60,78	42,86	50,03	62,22	148,96	87,68	32,12	41,87	35,54
162,26	118,99	138,06	230,57	1 259,70	519,67	78,16	97,23	85,56
108,08	80,21	92,79	168,69	839,27	355,39	54,40	65,78	57,62
14,82	10,50	12,07	16,14	128,04	46,52	4,54	8,03	7,44
86,50	81,69	83,95	197,09	412,60	266,80	35,74	33,12	30,81
15,95	5,17	10,20	16,74	36,18	24,22	3,05	3,58	4,13
35,93	25,73	31,55	77,33	172,77	104,04	23,72	20,87	17,84
140,57	98,79	114,21	119,23	893,47	353,45	72,06	74,65	63,99
16,58	17,44	16,19	17,33	46,36	29,59	17,10	27,22	21,45
6,24	13,47	11,20	19,03	116,57	47,62	5,89	11,73	7,91
1,74	2,95	2,54	3,59	8,86	5,08	1,46	1,59	1,41
8,72	7,92	8,21	26,47	37,24	24,27	3,42	4,72	4,37
1 208,77	1 570,50	1 350,73	816,81	2 711,07	1 558,64	966,17	1 049,19	967,81
1 271,49	1 045,00	1 184,65	959,29	5 166,07	2 224,00	365,69	513,66	432,60
262,18	344,27	313,13	223,49	4 360,77	1 535,77	120,59	276,69	205,30
167,02	394,63	261,31	22,48	2 071,93	889,33	224,19	497,51	390,33
175,69	262,58	229,18	26,41	3 948,17	1 268,97	84,85	243,57	174,49
190,67	78 440,36	24 248,78	-16 717,82	59 149,04	6 266,84	-4 843,97	204 827,82	47 384,01
0,40	156,92	73,69	-224,41	411,37	124,04	-29,14	219,49	129,46
0,43	104,41	64,63	-263,55	783,89	176,99	-11,03	107,46	57,86
-46,68	-23,52	-32,93	-35,78	-48,72	-37,02	-11,49	-12,86	-12,70
-43,97	121,57	36,15	-254,87	385,80	98,09	-59,51	193,21	101,05
-46,25	80,89	31,70	-299,33	735,17	139,96	-22,52	94,59	45,17
0,19	0,14	0,42	0,00	-20,39	2,52	0,09	0,59	-0,21
-20 625,72	60 875,92	12 052,13	-18 987,13	53 934,17	5 045,22	-9 854,26	181 433,15	36 809,84
-43,79	121,78	36,62	-254,87	375,10	99,86	-59,27	194,42	100,57
-46,06	81,03	32,12	-299,33	714,78	142,49	-22,43	95,18	44,95
-819,76	1 707,87	602,85	-2 139,20	1 165,74	510,86	-682,24	3 017,08	1 472,79
-46,24	74,20	27,70	-300,41	633,29	114,34	-23,28	86,70	40,91
-46,24	61,14	19,99	-300,41	568,98	93,45	-23,28	77,00	36,45
-3,62	7,05	2,57	-43,02	12,01	5,93	-6,33	15,32	9,17
-0,02	10,51	5,30	-11,26	9,70	4,49	-2,19	15,56	9,68
-8,99	15,96	5,81	-25,94	12,16	5,20	-7,20	20,50	11,93
1 367,29	3 619,82	2 570,96	-818,32	2 743,32	1 951,79	1 110,30	5 356,48	3 604,52
18 023,75	107 306,28	38 998,13	-6 554,09	74 065,78	12 755,74	5 473,29	209 920,94	55 074,93
8,58	59,39	32,42	-60,63	235,09	131,31	20,22	90,83	82,33
0,24	0,63	0,45	0,53	1,39	1,06	0,71	1,18	0,89
0,83	1,43	1,14	0,81	3,99	2,57	1,71	2,69	2,03
35,81	50,46	44,60	50,11	70,27	62,64	60,40	66,80	62,49
62,29	100,72	80,85	64,17	158,90	108,94	99,21	148,35	126,07
18,19	1,89	4,43	-7,59	0,46	1,97	9,57	0,54	1,35

Átlagadatok (az SFH alapján számított) üzemméret és termelési irány szerint
Országos adatok



Összes gazdaság

Termelési irány ⇔		Összes				
Üzemméret (SFH 1000 Ft) ⇔		<=5000	>5000-15000	>15000	Összes	
Adat, mutató	Mértékegység					
Üzemszám a mintában	-	647	693	614	1 954	
Üzemszám a megfigyelt alapsokaságban	-	71 776	10 429	4 863	87 068	
Standard fedezeti hozzájárulás	1000 Ft/üzem	1 703,79	8 546,75	71 331,95	6 412,29	
Európai méretegység	EUME/üzem	5,65	28,36	236,71	21,28	
Eszközellátottság	Összes terület	ha/üzem	15,70	83,36	521,21	52,04
	ebből: bérelt terület	ha/üzem	4,46	43,37	470,99	35,18
	Mezőgazdasági terület (MT)	ha/EUME	2,65	2,89	2,13	2,37
	Mezőgazdasági terület (MT)	ha/üzem	14,96	81,98	505,22	50,37
	ebből: szántó	ha/üzem	11,27	63,40	458,00	42,47
	gyep	ha/üzem	2,89	15,37	40,84	6,50
	szőlő, gyümölcsös	ha/üzem	0,80	3,21	6,38	1,40
	MT átlagos aranykorona értéke	AK/ha	17,87	19,11	20,89	19,80
	Munkaerőállomány	ÉME/EUME	0,16	0,08	0,06	0,09
	Munkaerőállomány	ÉME/üzem	0,88	2,29	15,02	1,83
Munkaerőállomány	ÉME/100 ha MT	5,86	2,79	2,97	3,64	
Eszközérték	1000 Ft/100 ha MT	95 942,97	68 848,70	70 690,46	76 513,69	
ebből: tárgyi eszközök értéke	1000 Ft/100 ha MT	65 826,15	48 342,69	37 291,70	46 432,07	
Termelési szerkezet	Vetésterület összesen	ha/üzem	11,00	62,75	453,59	41,92
	ebből: kalászos gabonafélék	ha/üzem	5,38	26,80	173,18	17,32
	szemeskukorica	ha/üzem	2,63	14,42	106,11	9,82
	olajos, hüvelyes és rosnövények	ha/üzem	1,51	15,96	107,58	9,17
	ebből: napraforgó	ha/üzem	1,04	8,96	57,32	5,13
	burgonya	ha/üzem	0,04	0,19	0,47	0,08
	repce	ha/üzem	0,38	6,15	42,06	3,40
	silókukorica	ha/üzem	0,09	0,86	22,00	1,41
	lucerna	ha/üzem	0,73	2,06	17,99	1,85
	egyéb szántóföldi takarmánynöv.	ha/üzem	0,20	0,47	5,13	0,51
	Parlag terület	ha/üzem	0,27	0,61	3,56	0,49
	Állatállomány	sz.á./EUME	0,86	0,52	0,83	0,78
	Állatállomány	sz.á./100 ha MT	32,36	18,08	38,72	33,14
	ebből: szarvasmarha	sz.á./100 ha MT	12,95	8,33	17,82	14,78
	ebből: tejelő tehén	sz.á./100 ha MT	2,91	2,23	9,48	6,46
	növendék- és hizóállat	sz.á./100 ha MT	10,00	5,99	8,25	8,24
	sertés	sz.á./100 ha MT	6,76	2,08	16,63	11,37
	ebből: hizósertés	sz.á./100 ha MT	4,00	1,25	8,58	6,03
	tenyészkoca	sz.á./100 ha MT	1,29	0,41	2,66	1,89
	juh	sz.á./100 ha MT	9,26	5,84	0,69	3,79
baromfi	sz.á./100 ha MT	1,73	1,59	3,34	2,61	
Hozamok, értékesítési árak	Búza	t/ha	4,78	4,94	5,29	5,11
	Rozs	t/ha	2,27	2,25	2,44	2,31
	Őszi árpa	t/ha	4,58	4,64	4,68	4,65
	Szemeskukorica	t/ha	7,48	8,14	8,30	8,09
	Napraforgó	t/ha	2,66	2,76	2,89	2,83
	Burgonya	t/ha	16,32	27,40	24,59	21,96
	Repce	t/ha	2,15	2,52	2,47	2,45
	Tejhozam	liter/tehen	4 334,80	4 493,16	7 017,44	6 551,17
	Malac (felnevelt)	db/koca	14,25	10,92	20,26	18,85
	Tyúktojás	db/tojó	271,11	250,88	201,40	229,50
	Búza	Ft/kg	33,46	35,92	37,91	36,55
	Rozs	Ft/kg	31,71	29,59	27,61	30,31
	Őszi árpa	Ft/kg	32,82	31,84	34,13	33,43
	Szemeskukorica	Ft/kg	24,20	25,31	28,58	26,91
	Napraforgó	Ft/kg	68,76	69,90	81,60	76,96
	Burgonya	Ft/kg	36,44	39,70	32,51	36,26
	Repce	Ft/kg	94,67	98,34	102,00	100,59
Tehéntej	Ft/l	93,63	76,32	82,53	83,34	
Vágósertés	Ft/kg	297,07	295,06	301,76	301,01	
Tyúktojás	Ft/db	21,43	22,02	11,81	15,89	

Árunövénytermesztés				Állatteny. I.	Állatteny. II.	Ültetvény	Zöldség	Vegyes gazd.
<=5000	>5000-15000	>15000	Összes					
293	368	317	978	130	157	245	92	352
26 379	5 330	2 567	34 276	7 633	4 190	13 705	4 815	22 450
1 757,58	8 745,29	47 291,83	6 254,09	6 970,32	12 322,81	3 418,94	5 793,36	7 321,08
5,83	29,02	156,94	20,75	23,13	40,89	11,35	19,22	24,29
21,71	109,51	552,70	75,13	56,50	12,24	11,13	11,51	56,36
6,55	59,44	486,26	50,70	37,76	10,16	3,89	7,59	40,29
3,59	3,72	3,46	3,54	2,39	0,30	0,88	0,59	2,20
20,93	107,84	542,57	73,50	55,30	12,11	10,04	11,40	53,49
19,95	100,96	517,80	69,83	27,37	10,16	2,96	10,30	42,87
0,95	6,62	22,96	3,48	27,89	1,93	0,28	0,97	9,69
0,02	0,26	1,81	0,19	0,04	0,02	6,80	0,13	0,93
20,42	20,94	21,24	20,99	13,57	17,03	24,52	23,87	18,88
0,11	0,05	0,06	0,07	0,09	0,07	0,17	0,13	0,08
0,67	1,58	8,87	1,43	2,12	2,81	1,90	2,51	2,00
3,20	1,47	1,64	1,94	3,83	23,20	18,91	22,04	3,73
78 239,02	52 868,34	46 805,00	55 075,19	68 438,92	464 452,10	286 657,56	271 387,83	74 952,11
51 840,48	35 677,09	25 076,03	33 358,41	44 020,21	244 762,52	202 352,00	165 752,48	43 009,45
19,63	100,27	515,74	69,33	27,02	10,10	2,44	10,14	42,01
9,89	42,87	211,51	30,12	8,54	4,18	1,41	1,29	16,37
4,49	23,32	122,31	16,25	4,57	3,48	0,61	0,82	10,52
3,37	28,83	145,40	17,97	1,62	1,45	0,26	0,56	7,02
2,20	16,05	76,09	9,89	1,04	0,74	0,15	0,11	4,21
0,09	0,30	0,52	0,16	0,00	0,01	0,01	0,01	0,08
0,98	11,19	59,74	6,97	0,47	0,01	0,09	0,25	2,28
0,21	0,50	7,39	0,79	4,86	0,06	0,01	0,22	2,54
0,67	1,56	6,75	1,27	5,01	0,85	0,06	0,00	3,35
0,29	0,40	0,85	0,35	1,94	0,00	0,02	0,01	0,77
0,32	0,69	2,06	0,50	0,35	0,07	0,19	0,16	0,86
0,37	0,18	0,14	0,20	1,90	1,89	0,01	0,08	1,18
10,41	4,84	4,07	5,63	79,43	637,06	1,37	13,18	53,61
7,11	2,77	2,82	3,75	57,15	10,11	1,10	13,18	24,87
0,11	0,01	0,52	0,31	31,00	0,00	0,00	0,00	12,05
7,01	2,72	2,22	3,38	25,97	9,86	1,08	12,67	12,75
2,03	0,84	0,74	1,05	0,41	426,18	0,16	0,00	21,17
1,29	0,55	0,47	0,67	0,25	226,06	0,10	0,00	10,97
0,44	0,16	0,09	0,18	0,10	74,11	0,03	0,00	3,33
0,91	1,09	0,39	0,66	21,20	0,53	0,02	0,00	4,98
0,04	0,03	0,10	0,07	0,00	189,58	0,00	0,00	1,35
4,80	4,94	5,21	5,05	4,71	5,20	4,82	5,21	5,36
2,63	2,34	2,29	2,51	2,48	3,00	1,91	0,00	1,81
4,52	4,73	4,55	4,59	4,30	5,37	4,37	4,84	4,77
7,69	8,21	8,33	8,17	7,46	8,35	7,77	9,21	7,98
2,71	2,77	2,88	2,82	2,45	3,47	2,56	2,21	2,86
16,17	28,68	27,39	22,61	0,00	7,33	9,25	13,05	20,97
2,14	2,54	2,48	2,46	2,79	3,00	2,01	1,97	2,42
3 628,71	4 188,36	7 203,13	6 906,24	6 376,26	0,00	0,00	0,00	6 690,11
13,85	12,72	15,64	14,01	17,41	19,72	6,89	0,00	18,56
307,74	244,00	0,00	259,09	284,71	219,94	0,00	0,00	256,28
33,40	36,06	36,77	35,77	37,01	37,72	33,51	34,48	39,74
31,39	28,77	27,87	29,97	0,00	39,00	27,99	0,00	32,85
33,46	31,70	33,84	33,21	30,86	35,48	31,54	28,06	34,50
24,43	25,37	28,73	27,07	27,97	25,02	23,63	21,73	26,58
67,50	70,24	81,42	76,33	75,21	63,90	60,63	66,39	80,36
31,93	40,60	30,37	34,78	0,00	30,00	33,78	45,22	40,64
95,11	98,30	100,70	99,55	108,03	100,00	87,39	78,92	105,50
93,22	134,00	80,14	81,61	82,92	0,00	0,00	0,00	83,81
301,90	289,96	304,74	300,88	282,14	304,43	287,51	0,00	296,98
19,76	25,23	0,00	23,93	22,96	14,27	0,00	0,00	20,35

		Termelési irány ⇔	Összes			
		Üzemméret (SFH 1000 Ft) ⇔	<=5000	>5000-15000	>15000	Összes
Adat, mutató	Mértékegység					
Üzemszám a mintában		-	647	693	614	1 954
Üzemszám a megfigyelt alapsokaságban		-	71 776	10 429	4 863	87 068
Standard fedezeti hozzájárulás		1000 Ft/üzem	1 703,79	8 546,75	71 331,95	6 412,29
Európai méretegység		EUME/üzem	5,65	28,36	236,71	21,28
Mérleg adatok	Ingatlanok	1000 Ft/ha MT	506,32	329,83	198,55	299,49
	ebből: termőföld	1000 Ft/ha MT	161,00	109,30	21,70	72,88
	ültetvények	1000 Ft/ha MT	45,17	42,39	15,40	27,95
	épületek, építmények	1000 Ft/ha MT	141,62	98,80	127,95	125,62
	Gépek, berendezések, járművek	1000 Ft/ha MT	111,42	124,94	113,75	115,36
	Befektetett pénzügyi eszközök	1000 Ft/ha MT	0,56	1,08	7,96	4,80
	Forgóeszközök	1000 Ft/ha MT	299,77	202,83	310,62	286,95
	ebből: készletek	1000 Ft/ha MT	91,94	80,69	168,01	132,36
	ebből: állatok	1000 Ft/ha MT	21,28	11,13	38,84	29,14
	mezei leltár	1000 Ft/ha MT	26,00	31,00	39,31	34,43
	követelések, értékpapírok, pénzeszk.	1000 Ft/ha MT	207,83	122,15	142,61	154,59
	Eszközérték összesen	1000 Ft/üzem	14 351,59	56 445,17	357 141,69	38 538,98
	Eszközérték összesen	1000 Ft/EUME	2 538,33	1 990,16	1 508,76	1 811,13
	Eszközérték összesen	1000 Ft/ha MT	959,43	688,49	706,90	765,14
Befektetések	Saját tőke	1000 Ft/ha MT	797,84	504,20	427,11	532,90
	Céltartalékok	1000 Ft/ha MT	0,00	0,00	0,38	0,21
	Kötelezettségek	1000 Ft/ha MT	161,38	183,22	268,66	225,74
	ebből: hosszú lejáratú kötelezettségek	1000 Ft/ha MT	30,39	60,52	79,44	63,74
	ebből: beruházási és fejl. hitelek	1000 Ft/ha MT	19,39	31,64	38,71	32,60
	rövid lejáratú kötelezettségek	1000 Ft/ha MT	61,01	66,22	170,67	123,46
	ebből: szállítók	1000 Ft/ha MT	5,85	9,35	50,57	31,58
	röv. lej. hitelek és kölcsönök	1000 Ft/ha MT	3,91	7,16	74,07	43,85
	Bruttó beruházás	1000 Ft/üzem	490,14	4 272,82	55 018,60	3 988,73
	Bruttó beruházás	1000 Ft/EUME	86,69	150,65	232,43	187,45
Bruttó beruházás	1000 Ft/ha MT	32,77	52,12	108,90	79,19	
ebből: ingatlanok	1000 Ft/ha MT	9,53	13,52	21,30	16,90	
gépek, berendezések, járművek	1000 Ft/ha MT	15,53	29,43	35,75	29,57	
tenyészállatok	1000 Ft/ha MT	4,57	4,14	17,18	11,55	
befejezetlen beruházások	1000 Ft/ha MT	1,03	3,74	28,20	16,78	
Beruházási támogatások	1000 Ft/ha MT	1,31	3,65	5,52	4,12	
Készletváltozás	1000 Ft/ha MT	5,55	22,12	56,81	37,50	
ebből: állatok készletérték változása	1000 Ft/ha MT	-0,01	1,15	11,87	6,87	
anyagkészletek változása	1000 Ft/ha MT	5,56	20,97	44,94	30,63	
Nettó beruházás	1000 Ft/üzem	-338,69	466,52	15 992,17	669,86	
Nettó beruházás	1000 Ft/EUME	-59,90	16,45	67,56	31,48	
Nettó beruházás	1000 Ft/ha MT	-22,64	5,69	31,65	13,30	
Nettó kötelezettségek	1000 Ft/ha MT	-46,45	61,07	126,04	71,15	
Eredménykimutatás	Értékesítés nettó árbevétele a mg.-ban	1000 Ft/üzem	3 986,15	20 995,01	222 850,69	18 247,42
	Értékesítés nettó árbevétele a mg.-ban	1000 Ft/EUME	705,02	740,25	941,44	857,53
	Értékesítés nettó árbevétele a mg.-ban	1000 Ft/ha MT	266,48	256,09	441,10	362,28
	ebből: szántóföldi növ.term., gyepgazd.	1000 Ft/ha MT	96,10	121,78	137,78	124,46
	ebből: kalászos gabonafélék	1000 Ft/ha MT	38,02	42,16	46,17	43,39
	szemeskukorica	1000 Ft/ha MT	22,43	28,82	29,65	27,72
	olajos, hüvelyes és rostonöv.	1000 Ft/ha MT	17,80	37,99	45,73	37,38
	ebből: napraforgó	1000 Ft/ha MT	12,01	18,91	22,65	19,32
	burgonya	1000 Ft/ha MT	1,45	2,63	0,71	1,27
	repece	1000 Ft/ha MT	5,10	17,59	20,24	16,02
	állattenyésztés	1000 Ft/ha MT	85,16	49,89	179,31	131,03
	ebből: szarvasmarha	1000 Ft/ha MT	14,63	6,11	8,41	9,49
	tej, tejtermékek	1000 Ft/ha MT	11,74	7,71	54,23	34,76
	sertés	1000 Ft/ha MT	22,98	7,89	62,56	42,21
	baromfi, tojás	1000 Ft/ha MT	25,03	21,89	47,27	36,88
	kertészet	1000 Ft/ha MT	34,76	39,50	20,19	27,52
	gyümölcsstermelés	1000 Ft/ha MT	13,78	13,01	7,17	9,92
	szőlő- és bortermelés	1000 Ft/ha MT	23,72	14,46	4,42	11,10
	mezőgazdasági szolgáltatások	1000 Ft/ha MT	3,44	8,92	30,33	19,57
	erdő- és vadgazdálkodás	1000 Ft/ha MT	0,86	0,20	0,47	0,51

Árunövénytermesztés				Állatteny. I.	Állatteny. II.	Ültetvény	Zöldség	Vegyes gazd.
<=5000	>5000-15000	>15000	Összes					
293	368	317	978	130	157	245	92	352
26 379	5 330	2 567	34 276	7 633	4 190	13 705	4 815	22 450
1 757,58	8 745,29	47 291,83	6 254,09	6 970,32	12 322,81	3 418,94	5 793,36	7 321,08
5,83	29,02	156,94	20,75	23,13	40,89	11,35	19,22	24,29
392,22	219,36	131,32	208,57	241,79	1 639,25	1 624,73	987,33	270,63
161,59	101,59	28,77	74,48	63,17	70,05	227,56	143,68	52,11
2,15	1,97	3,44	2,82	1,14	0,97	727,94	6,85	11,99
61,83	40,13	69,08	60,89	127,36	1 235,24	433,14	732,03	150,96
108,53	128,23	103,25	110,11	65,38	367,57	263,45	531,36	97,31
0,06	0,38	5,23	2,99	2,58	91,04	9,16	2,13	5,37
263,87	170,77	204,34	209,73	226,41	2 068,64	830,87	1 048,66	297,82
67,65	68,41	100,65	86,06	128,85	951,50	380,69	173,68	165,78
10,95	4,19	4,40	5,78	49,29	596,92	1,40	32,27	50,09
32,56	38,26	41,31	38,70	15,92	38,27	11,07	81,20	32,35
196,22	102,36	103,70	123,67	97,57	1 117,14	450,18	874,98	132,04
16 371,55	57 013,02	253 948,75	40 482,74	37 847,80	56 264,99	28 776,44	30 935,21	40 088,42
2 807,00	1 964,55	1 618,16	1 950,61	1 636,26	1 375,91	2 536,28	1 609,12	1 650,09
782,39	528,68	468,05	550,75	684,39	4 644,52	2 866,58	2 713,88	749,52
658,78	384,53	317,11	407,35	466,32	2 386,48	2 155,81	2 021,71	487,41
0,00	0,00	0,16	0,09	0,09	0,00	0,00	0,00	0,55
123,61	143,56	145,78	140,42	213,73	2 184,65	668,68	660,71	255,54
29,06	49,01	46,74	43,38	49,35	545,66	209,49	234,41	66,66
22,70	22,71	26,92	25,03	22,76	330,00	80,06	109,37	30,43
44,64	52,59	85,11	68,82	117,24	1 240,20	268,88	326,72	167,13
1,96	7,10	20,49	13,37	34,75	790,21	55,88	26,76	34,05
1,70	4,23	34,96	20,66	43,39	274,25	56,81	29,34	82,09
553,65	4 359,28	23 502,77	2 864,02	5 927,80	8 562,63	1 668,71	2 796,43	5 864,98
94,93	150,21	149,76	138,00	256,27	209,39	147,08	145,46	241,41
26,46	40,42	43,32	38,96	107,19	706,82	166,23	245,32	109,66
6,37	7,46	6,30	6,58	13,60	210,24	82,29	32,48	23,35
18,32	30,64	29,01	27,04	19,51	52,45	55,03	152,38	28,91
0,56	0,79	1,42	1,09	21,27	327,38	0,19	7,66	18,21
0,23	0,73	4,30	2,60	47,93	48,37	17,28	40,50	33,11
0,18	2,70	3,93	2,83	2,11	14,01	16,99	31,57	4,41
2,72	23,95	36,00	25,96	22,76	412,77	146,26	11,90	39,73
-1,62	-0,98	-0,38	-0,79	9,44	425,50	-0,16	0,53	5,44
4,34	24,93	36,38	26,75	13,32	-12,73	146,42	11,38	34,30
-111,66	843,62	5 349,44	445,85	2 571,22	2 856,27	-1 018,78	449,44	1 035,51
-19,14	29,07	34,09	21,48	111,16	69,85	-89,79	23,38	42,62
-5,34	7,82	9,86	6,07	46,49	235,78	-101,49	39,43	19,36
-72,62	41,20	42,08	16,75	116,16	1 067,51	218,50	-214,28	123,50
3 916,45	20 576,23	136 295,38	16 420,48	14 431,23	73 425,34	9 422,09	19 349,71	17 187,53
671,50	709,01	868,47	791,20	623,90	1 795,56	830,44	1 006,49	707,46
187,17	190,80	251,20	223,39	260,96	6 061,06	938,59	1 697,51	321,35
150,24	161,66	176,06	167,12	19,67	81,46	34,20	43,98	87,61
61,77	55,52	55,09	56,65	9,09	31,32	15,53	18,23	32,48
33,62	37,80	43,25	39,90	2,99	19,88	10,85	12,23	13,84
27,79	52,31	59,14	50,71	5,36	23,81	3,84	6,41	26,52
17,59	25,75	29,35	25,95	2,27	9,12	2,13	1,35	14,60
1,80	3,07	0,81	1,54	0,00	0,11	1,05	3,02	1,12
9,29	24,41	26,47	22,24	2,73	0,23	1,60	3,45	10,54
20,35	7,54	10,80	12,15	211,51	4 819,91	0,91	2,92	174,74
11,17	3,49	2,22	4,47	27,86	4,77	0,34	2,92	15,09
1,66	0,15	2,93	2,02	160,11	0,00	0,00	0,00	66,43
6,49	2,85	2,83	3,64	1,54	1 831,55	0,67	0,00	68,49
0,67	0,78	1,50	1,16	0,07	2 690,64	0,00	0,00	18,50
10,04	1,57	0,07	2,60	0,00	1,91	211,63	1 391,10	7,16
0,14	0,92	1,04	0,82	0,33	0,51	256,73	4,36	4,78
0,36	0,80	1,03	0,83	0,00	0,09	319,22	0,83	2,20
3,83	10,53	26,72	18,01	7,14	53,76	30,48	226,49	15,06
0,00	0,18	0,47	0,30	0,00	1,23	0,10	0,00	1,17

		Termelési irány ⇔	Összes			
		Üzemméret (SFH 1000 Ft) ⇔	<=5000	>5000-15000	>15000	Összes
Adat, mutató	Mértékegység					
Üzemszám a mintában		-	647	693	614	1 954
Üzemszám a megfigyelt alapsokaságban		-	71 776	10 429	4 863	87 068
Standard fedezeti hozzájárulás		1000 Ft/üzem	1 703,79	8 546,75	71 331,95	6 412,29
Európai méretegység		EUME/üzem	5,65	28,36	236,71	21,28
Eredménykimutató	Egyéb bevételek	1000 Ft/ha MT	91,29	70,10	91,69	87,38
	ebből: agrártámogatások	1000 Ft/ha MT	57,36	59,28	77,12	68,80
	Aktívált saját teljesítmények	1000 Ft/ha MT	11,55	21,03	49,31	34,55
	ebből: saját előállítású eszközök állományvált. saját term. készletek állományváltozása	1000 Ft/ha MT	1,99	2,21	16,95	10,41
		1000 Ft/ha MT	7,27	15,98	28,70	20,97
	Bruttó termelési érték a mg.-ban	1000 Ft/ha MT	369,32	347,21	582,10	484,21
	Anyagköltség (vásárolt anyagok)	1000 Ft/ha MT	146,96	140,38	258,62	208,23
	ebből: növénytermesztés	1000 Ft/ha MT	57,46	64,31	69,65	65,63
	ebből: vetőmag, szaporítóanyag	1000 Ft/ha MT	18,52	18,13	15,35	16,67
	műtrágyák	1000 Ft/ha MT	18,52	25,25	30,85	26,74
	növényvédőszer	1000 Ft/ha MT	16,28	16,66	20,99	18,99
	állattenyésztés	1000 Ft/ha MT	45,58	31,52	118,94	83,93
	ebből: állatvásárlás	1000 Ft/ha MT	8,59	5,91	15,42	11,89
	takarmányvásárlás	1000 Ft/ha MT	33,18	23,27	89,22	62,64
	egyéb anyagköltség	1000 Ft/ha MT	43,86	44,48	69,56	58,38
	ebből: fűtőanyag, áram, víz	1000 Ft/ha MT	9,43	7,52	14,44	11,86
	hajtó- és kenőanyag	1000 Ft/ha MT	25,15	27,27	36,63	31,99
	Személyi jellegű ráfordítások	1000 Ft/ha MT	30,67	31,24	73,26	54,64
	ebből: bérköltség	1000 Ft/ha MT	23,37	23,60	49,70	38,16
	személyi jellegű egyéb kifizetések	1000 Ft/ha MT	0,05	0,21	6,08	3,46
	Értékcsokkenési leírás	1000 Ft/ha MT	42,04	38,54	41,74	41,19
	ebből: épületek, építmények	1000 Ft/ha MT	5,71	3,90	4,93	4,92
	gépek, berendezések, járművek	1000 Ft/ha MT	23,90	25,99	23,94	24,33
	Egyéb költségek	1000 Ft/ha MT	49,07	39,50	69,60	58,70
	ebből: földbérleti díjak	1000 Ft/ha MT	3,68	8,36	19,64	13,54
	bérvállalkozók díja	1000 Ft/ha MT	21,70	11,10	11,36	13,84
	bankköltségek	1000 Ft/ha MT	0,97	0,76	1,46	1,20
	biztosítási díjak	1000 Ft/ha MT	3,37	2,42	4,77	3,97
	Üzemi költségek a mg.-ban összesen	1000 Ft/EUME	828,46	780,24	1 088,08	982,07
	Üzemi költségek a mg.-ban összesen	1000 Ft/ha MT	313,14	269,92	509,80	414,89
	Bruttó hozzáadott érték	1000 Ft/ha MT	147,31	159,76	223,83	192,61
	Nettó hozzáadott érték	1000 Ft/EUME	278,51	350,39	388,64	358,41
Nettó hozzáadott érték	1000 Ft/ha MT	105,27	121,22	182,09	151,42	
Üzemi tevékenység eredménye a mg.-ban	1000 Ft/üzem	840,30	6 336,80	36 524,52	3 491,70	
Üzemi tevékenység eredménye a mg.-ban	1000 Ft/EUME	148,62	223,42	154,30	164,09	
Üzemi tevékenység eredménye a mg.-ban	1000 Ft/ha MT	56,18	77,29	72,29	69,32	
Pénzügyi műveletek eredménye	1000 Ft/ha MT	-1,05	-5,94	-12,81	-8,59	
Szokásos vállalkozási eredmény	1000 Ft/EUME	145,84	206,25	126,97	143,76	
Szokásos vállalkozási eredmény	1000 Ft/ha MT	55,12	71,35	59,49	60,73	
Rendkívüli eredmény	1000 Ft/ha MT	0,29	0,58	-0,38	-0,03	
Adózás előtti eredmény	1000 Ft/üzem	828,83	5 897,32	29 860,66	3 057,42	
Adózás előtti eredmény	1000 Ft/EUME	146,59	207,93	126,15	143,68	
Adózás előtti eredmény	1000 Ft/ha MT	55,41	71,93	59,10	60,70	
Adózás előtti eredmény	1000 Ft/ÉME	945,61	2 584,25	1 980,04	1 663,27	
Adózott eredmény	1000 Ft/ha MT	52,34	66,45	53,27	55,61	
Mérleg szerinti eredmény	1000 Ft/ha MT	2,73	21,59	38,53	26,46	
Gazdaságosság, jövedelmezőség, likviditás	Termelésiérték-arányos jövedelmezőség	%	15,00	20,72	10,15	12,54
	Össztőke jövedelmezősége	%	6,06	11,41	10,46	9,27
	Saját tőke jövedelmezősége	%	6,94	14,27	13,84	11,39
	Munka-jövedelmezőség	1000 Ft/ÉME	1 345,24	3 439,66	3 848,52	2 803,73
	Cash-flow	1000 Ft/üzem	669,68	4 930,08	40 553,60	3 407,58
	A befektetések fedezettsége	%	136,63	115,38	73,71	85,43
	Likviditási gyorsráta	-	3,41	1,84	0,84	1,25
	Likviditási ráta	-	4,91	3,06	1,82	2,32
	Saját tőke aránya	%	83,16	73,23	60,42	69,65
	Tőkeellátottság	%	120,95	103,93	111,33	113,14
	Dinamikus eladósodottsági mutató	év	-1,04	1,02	1,57	1,05

Árunövénytermesztés				Állatteny. I.	Állatteny. II.	Ültetvény	Zöldség	Vegyes gazd.
<=5000	>5000-15000	>15000	Összes					
293	368	317	978	130	157	245	92	352
26 379	5 330	2 567	34 276	7 633	4 190	13 705	4 815	22 450
1 757,58	8 745,29	47 291,83	6 254,09	6 970,32	12 322,81	3 418,94	5 793,36	7 321,08
5,83	29,02	156,94	20,75	23,13	40,89	11,35	19,22	24,29
79,84	66,44	71,69	72,28	87,87	364,52	157,47	146,75	96,44
56,85	57,03	62,27	59,89	75,00	272,15	74,80	86,04	75,26
5,72	19,91	25,10	19,67	41,92	354,21	17,60	48,38	50,98
0,36	0,60	1,23	0,90	18,29	282,17	16,27	7,66	15,58
4,38	17,15	22,43	17,27	19,15	42,59	-2,51	35,94	30,47
272,73	277,16	347,99	315,34	390,74	6 779,78	1 113,65	1 892,64	468,78
100,39	102,29	123,58	113,64	163,04	4 504,18	318,50	721,60	204,88
56,56	60,93	70,37	65,19	22,24	60,80	197,00	441,92	49,74
19,51	17,22	15,51	16,78	6,29	14,98	25,06	167,76	12,28
22,59	28,48	33,46	29,94	9,82	30,36	24,30	126,24	21,55
13,27	14,83	20,68	17,72	5,88	15,28	86,82	95,02	15,18
8,50	3,39	4,86	5,32	94,68	4 013,40	1,29	3,45	92,14
3,45	0,66	0,77	1,33	2,35	805,40	0,05	0,20	5,76
4,46	2,38	3,43	3,41	79,16	2 984,08	1,15	1,86	67,44
35,31	37,89	47,97	42,90	46,12	429,95	119,84	276,24	62,47
4,27	2,06	7,28	5,43	10,99	227,49	17,89	85,87	12,48
23,52	27,51	29,98	28,00	22,65	124,11	57,15	119,62	32,87
17,15	16,95	38,76	29,05	50,65	382,56	207,02	242,06	69,85
12,82	12,53	26,63	20,39	35,29	272,04	149,62	182,08	47,23
0,00	0,09	2,85	1,60	3,06	14,67	12,11	4,54	5,99
27,91	28,88	26,04	27,10	35,20	346,97	166,58	179,38	39,26
2,81	1,39	2,81	2,49	4,27	38,22	14,84	53,74	5,48
20,88	25,79	20,89	22,01	14,45	101,98	65,80	104,88	20,97
48,12	35,53	51,74	47,25	48,90	429,61	145,83	171,01	55,39
4,73	9,96	19,93	14,33	8,29	13,75	8,65	28,75	13,57
23,77	11,44	11,60	14,23	15,75	17,31	34,30	27,96	9,20
0,63	0,61	1,13	0,90	1,07	9,43	3,01	3,10	1,24
2,58	1,94	3,47	2,93	3,57	38,97	12,34	9,88	3,59
782,54	747,76	971,31	881,88	803,60	1 949,85	901,29	832,25	914,95
218,12	201,23	280,95	249,00	336,12	6 581,90	1 018,66	1 403,65	415,60
110,18	134,57	160,19	143,39	148,69	1 186,05	674,22	941,53	179,91
295,16	392,73	463,78	411,86	271,34	248,57	449,15	451,90	309,66
82,27	105,69	134,15	116,29	113,49	839,08	507,64	762,15	140,66
1 142,74	8 187,59	36 375,89	4 876,73	3 020,68	2 397,25	953,53	5 573,91	2 844,40
195,93	282,13	231,79	234,98	130,59	58,62	84,04	289,93	117,08
54,61	75,92	67,04	66,35	54,62	197,89	94,99	488,99	53,18
-0,44	-5,28	-7,02	-5,18	-7,19	-76,29	-13,47	-4,88	-12,99
194,37	262,51	207,53	216,64	113,40	36,02	72,12	287,04	88,48
54,18	70,64	60,03	61,17	47,43	121,59	81,51	484,11	40,19
0,41	0,26	-0,70	-0,24	0,07	2,57	0,87	1,32	0,10
1 142,17	7 645,98	32 186,13	4 478,30	2 627,14	1 504,13	827,00	5 533,31	2 154,84
195,83	263,46	205,09	215,78	113,58	36,78	72,89	287,82	88,70
54,58	70,90	59,32	60,93	47,51	124,16	82,38	485,43	40,29
1 703,75	4 852,11	3 629,92	3 142,69	1 233,91	534,53	435,10	2 202,82	1 074,52
52,24	66,44	54,00	56,45	42,81	110,67	68,19	443,91	36,82
5,97	24,45	36,50	27,06	26,11	44,61	3,51	243,99	17,25
20,01	25,58	17,05	19,32	12,16	1,83	7,40	25,65	8,59
7,29	14,52	14,59	12,30	8,06	4,38	3,55	18,75	7,22
8,29	18,44	18,71	14,96	10,19	5,20	3,82	24,01	8,27
2 104,13	5 716,18	5 433,90	4 276,86	2 229,88	1 768,88	1 289,30	3 049,72	2 493,84
708,96	5 751,59	33 932,53	3 981,10	3 390,60	4 743,65	1 707,46	4 825,98	3 022,05
128,05	131,94	144,38	139,00	57,20	55,40	102,32	172,58	51,53
4,40	1,95	1,22	1,80	0,83	0,90	1,67	2,68	0,79
5,91	3,25	2,40	3,05	1,93	1,67	3,09	3,21	1,78
84,20	72,73	67,75	73,96	68,14	51,38	75,21	74,50	65,03
127,05	107,62	123,59	120,89	102,94	93,99	106,02	121,79	111,31
-2,14	0,77	0,67	0,31	1,89	2,73	1,28	-0,51	2,19

		Gazdasági forma ⇔	Egyéni gazdaságok			
		Év ⇔	2001	2002	2003	2004
Adat, mutató		Mértékegység				
Üzemszám a mintában		-	1 388	1 401	1 429	1 483
Üzemszám a megfigyelt alapsokaságban		-	86 717	86 717	87 127	87 127
Alkalmazott SFH		-	1998	1998	2000	2000
Standard fedezeti hozzájárulás		1000 Ft/üzem	1 912,10	1 831,83	2 417,15	2 464,23
Eszközellátottság	Összes terület	ha/üzem	23,83	23,58	25,02	26,27
	ebből: bérelt terület	ha/üzem	8,22	7,65	8,93	9,97
	Mezőgazdasági terület (MT)	ha/üzem	22,52	22,20	23,84	25,08
	Munkaerőállomány	ÉME/üzem	1,06	0,99	1,04	1,06
	ebből: családtagok	csÉME/üzem	0,84	0,80	0,77	0,73
	Munkaerőállomány	ÉME/100 ha MT	4,72	4,46	4,35	4,21
Eszközérték	Eszközérték	1000 Ft/100 ha MT	45 295,70	50 005,20	63 247,31	70 518,77
	ebből: tárgyi eszközök értéke	1000 Ft/100 ha MT	29 937,93	34 664,92	48 652,08	54 798,78
	Állatállomány	sz.á./100 ha MT	27,35	28,31	24,21	27,78
Mérleg adatok	Ingtatlanok	1000 Ft/ha MT	177,21	214,38	326,31	382,87
	ebből: termőföld	1000 Ft/ha MT	69,42	87,49	93,67	110,82
	Gépek, berendezések, járművek	1000 Ft/ha MT	92,35	100,86	120,54	118,57
	Forgóeszközök	1000 Ft/ha MT	152,51	152,15	144,32	156,73
	Saját tőke	1000 Ft/ha MT	395,64	432,41	539,60	577,45
	Kötelezettségek	1000 Ft/ha MT	57,07	67,04	92,77	127,73
	ebből: hosszú lejáratú kötelezettségek	1000 Ft/ha MT	15,33	24,09	38,43	50,64
	ebből: beruházási és fejl. hitelek rövid lejáratú kötelezettségek	1000 Ft/ha MT	9,33 32,25	16,44 28,86	27,25 21,83	30,30 25,25
Befektetések	Bruttó beruházás	1000 Ft/ha MT	41,49	60,36	61,81	47,54
	Beruházási támogatások	1000 Ft/ha MT	3,74	8,88	7,59	4,44
	Nettó beruházás	1000 Ft/ha MT	9,24	15,73	12,45	-1,10
Eredménykimutatás	Értékesítés nettó árbevétele a mg.-ban	1000 Ft/ha MT	209,95	231,29	196,98	200,13
	ebből: szántóföldi növ.term., gyepgazd. állattenyésztés	1000 Ft/ha MT	70,11 94,31	74,99 108,21	74,62 71,84	75,57 78,60
	kertészet	1000 Ft/ha MT	14,00	12,84	14,29	15,62
	gyümölcsstermelés	1000 Ft/ha MT	8,14	7,42	11,99	9,95
	szőlő- és bortermelés	1000 Ft/ha MT	8,92	7,49	9,56	8,84
	Egyéb bevételek	1000 Ft/ha MT	25,11	34,56	32,15	53,51
	ebből: agrártámogatások	1000 Ft/ha MT	13,11	19,38	14,59	38,00
	Aktivált saját teljesítmények	1000 Ft/ha MT	17,01	7,45	8,71	14,00
	Bruttó termelési érték a mg.-ban	1000 Ft/ha MT	252,08	273,30	237,84	267,64
	Anyagköltség (vásárolt anyagok)	1000 Ft/ha MT	122,79	134,09	117,90	118,67
	ebből: növényterm. közvetlen anyagktg.-ei állattenyésztés közvetlen anyagktg.-ei	1000 Ft/ha MT	36,56 57,19	36,87 67,57	40,84 44,38	37,73 48,64
	Személyi jellegű ráfordítások	1000 Ft/ha MT	26,88	24,24	24,32	22,39
	ebből: bérköltség	1000 Ft/ha MT	21,18	19,27	19,00	17,55
	Értékcsökkenési leírás	1000 Ft/ha MT	23,78	27,44	31,36	34,27
	Üzemi költségek a mg.-ban összesen	1000 Ft/ha MT	223,19	248,96	224,40	232,92
	Üzemi tevékenység eredménye a mg.-ban	1000 Ft/ha MT	28,89	24,34	13,44	34,72
	Pénzügyi műveletek eredménye	1000 Ft/ha MT	-2,04	-1,55	-3,04	-5,23
Szokásos vállalkozási eredmény	1000 Ft/ha MT	26,85	22,78	10,40	29,49	
Adózás előtti eredmény	1000 Ft/ha MT	27,47	22,80	10,26	29,74	
Mérleg szerinti eredmény	1000 Ft/ha MT	15,17	5,59	-4,75	10,24	
Gazdaságosság, jövedelmezőség, likviditás	Termelési érték arányos jövedelmezőség	%	10,90	8,34	4,31	11,11
	Össztőke jövedelmezősége	%	6,56	5,02	2,17	5,02
	Saját tőke jövedelmezősége	%	6,94	5,27	1,90	5,15
	Munka-jövedelmezőség	1000 Ft/ÉME	1 040,34	949,18	683,54	1 127,52
	Cash-flow	1000 Ft/üzem	876,90	733,05	634,56	1 116,25
	Likviditási gyorsráta	-	2,74	3,23	4,11	3,65
	Likviditási ráta	-	4,73	5,27	6,61	6,21
	Saját tőke aránya	%	87,35	86,48	85,32	81,89
	Tőkeellátottság	%	132,13	124,72	110,89	105,29

		Gazdasági forma ⇔	Egyéni gazdaságok			
		Év ⇔	2005	2006	2007	2008
Adat, mutató		Mértékegység				
Üzemszám a mintában		-	1 546	1 558	1 571	1 543
Üzemszám a megfigyelt alapsokaságban		-	86 115	86 115	86 115	81 373
Alkalmazott SFH		-	2002	2002	2002	2004
Standard fedezeti hozzájárulás		1000 Ft/üzem	2 634,34	2 639,33	2 605,01	2 984,33
Eszközellátottság	Összes terület	ha/üzem	25,70	25,98	25,72	27,98
	ebből: bérelt terület	ha/üzem	9,68	9,58	9,49	10,32
	Mezőgazdasági terület (MT)	ha/üzem	24,96	25,31	24,87	27,07
	Munkaerőállomány	ÉME/üzem	1,05	1,09	0,98	1,06
	ebből: családtagok	csÉME/üzem	0,78	0,82	0,73	0,78
	Munkaerőállomány	ÉME/100 ha MT	4,19	4,31	3,95	3,93
	Eszközérték	1000 Ft/100 ha MT	70 530,13	72 333,27	74 223,95	79 256,16
ebből: tárgyi eszközök értéke	1000 Ft/100 ha MT	53 747,96	52 964,25	53 090,19	55 324,82	
Állatállomány	sz.á./100 ha MT	24,01	23,44	25,10	24,39	
Mérleg adatok	Ingatlanok	1000 Ft/ha MT	384,15	382,39	385,18	404,21
	ebből: termőföld	1000 Ft/ha MT	132,89	133,50	140,09	143,75
	Gépek, berendezések, járművek	1000 Ft/ha MT	117,01	117,25	115,61	119,28
	Forgóeszközök	1000 Ft/ha MT	167,29	192,59	210,17	238,00
	Saját tőke	1000 Ft/ha MT	587,13	604,80	599,30	641,11
	Kötelezettségek	1000 Ft/ha MT	118,19	118,53	142,94	151,45
	ebből: hosszú lejáratú kötelezettségek	1000 Ft/ha MT	47,13	42,45	38,97	41,21
	ebből: beruházási és fejl. hitelek rövid lejáratú kötelezettségek	1000 Ft/ha MT	27,12	21,18	21,43	23,55
	1000 Ft/ha MT	26,44	35,01	55,08	55,82	
Befektetések	Bruttó beruházás	1000 Ft/ha MT	36,53	32,79	43,81	41,33
	Beruházási támogatások	1000 Ft/ha MT	3,45	0,76	2,62	2,50
	Nettó beruházás	1000 Ft/ha MT	-14,32	-17,13	-2,66	-5,71
Eredménykimutatás	Értékesítés nettó árbevétele a mg.-ban	1000 Ft/ha MT	191,42	219,02	232,42	243,12
	ebből: szántóföldi növ.term., gyepgazd.	1000 Ft/ha MT	87,03	98,27	113,77	112,88
	állattenyésztés	1000 Ft/ha MT	59,21	65,77	66,13	68,14
	kertészet	1000 Ft/ha MT	22,29	25,22	26,55	28,40
	gyümölcsstermelés	1000 Ft/ha MT	8,30	11,45	8,47	11,18
	szőlő- és bortermelés	1000 Ft/ha MT	8,22	11,69	10,84	14,04
	Egyéb bevételek	1000 Ft/ha MT	63,44	65,06	69,51	78,93
	ebből: agrártámogatások	1000 Ft/ha MT	44,57	49,31	50,90	57,81
	Aktivált saját teljesítmények	1000 Ft/ha MT	3,65	4,31	14,50	16,60
	Bruttó termelési érték a mg.-ban	1000 Ft/ha MT	258,51	288,39	316,43	338,64
	Anyagköltség (vásárolt anyagok)	1000 Ft/ha MT	104,17	114,91	126,74	138,51
	ebből: növényterm. közvetlen anyagktg.-ei	1000 Ft/ha MT	40,59	43,71	50,75	58,72
	állattenyésztés közvetlen anyagktg.-ei	1000 Ft/ha MT	29,76	34,21	38,87	38,40
	Személyi jellegű ráfordítások	1000 Ft/ha MT	21,27	22,40	24,80	25,91
	ebből: bérköltség	1000 Ft/ha MT	16,73	17,54	18,82	19,71
	Értékcsökkenési leírás	1000 Ft/ha MT	35,61	37,30	37,55	37,46
	Üzemi költségek a mg.-ban összesen	1000 Ft/ha MT	215,65	228,45	247,55	268,70
Üzemi tevékenység eredménye a mg.-ban	1000 Ft/ha MT	42,85	59,94	68,88	69,94	
Pénzügyi műveletek eredménye	1000 Ft/ha MT	-4,44	-3,99	-2,88	-3,04	
Szokásos vállalkozási eredmény	1000 Ft/ha MT	38,41	55,95	66,00	66,90	
Adózás előtti eredmény	1000 Ft/ha MT	38,48	55,87	66,03	67,10	
Mérleg szerinti eredmény	1000 Ft/ha MT	14,38	25,91	13,79	12,78	
Gazdaságosság, jöveldelmezőség, likviditás	Termelési érték arányos jöveldelmezőség	%	14,89	19,37	20,87	19,82
	Össztőke jöveldelmezősége	%	6,20	8,36	9,42	8,99
	Saját tőke jöveldelmezősége	%	6,55	9,24	11,02	10,47
	Munka-jöveldelmezőség	1000 Ft/ÉME	1 322,07	1 704,88	2 152,38	2 210,85
	Cash-flow	1000 Ft/üzem	1 247,56	1 599,55	1 276,71	1 359,64
	Likviditási gyorsráta	-	3,91	3,68	2,49	2,76
	Likviditási ráta	-	6,33	5,50	3,82	4,26
	Saját tőke aránya	%	83,24	83,61	80,74	80,89
	Tőkeellátottság	%	109,13	113,95	112,64	115,61

		Gazdasági forma ⇔	Társas gazdaságok			
		Év ⇔	2001	2002	2003	2004
Adat, mutató		Mértékegység				
Üzemszám a mintában		-	369	492	466	434
Üzemszám a megfigyelt alapsokaságban		-	4 411	4 411	5 387	5 387
Alkalmazott SFH		-	1998	1998	2000	2000
Standard fedezeti hozzájárulás		1000 Ft/üzem	48 737,81	49 506,57	46 587,34	46 891,67
Eszközellátottság	Összes terület	ha/üzem	563,68	526,76	451,39	517,18
	ebből: bérelt terület	ha/üzem	550,81	512,67	442,15	507,80
	Mezőgazdasági terület (MT)	ha/üzem	510,51	484,65	390,64	395,75
	Munkaerőállomány	ÉME/üzem	20,17	19,27	16,49	15,08
	ebből: családtagok	csÉME/üzem	-	-	-	-
	Munkaerőállomány	ÉME/100 ha MT	3,95	3,98	4,22	3,81
Eszközérték	Eszközérték	1000 Ft/100 ha MT	38 174,51	45 041,12	52 353,06	59 263,37
	ebből: tárgyi eszközök értéke	1000 Ft/100 ha MT	18 395,54	23 437,01	29 214,90	31 260,15
Állatállomány	Állatállomány	sz.á./100 ha MT	38,25	42,26	39,08	39,19
Mérleg adatok	Ingatlanok	1000 Ft/ha MT	90,78	122,38	155,87	161,68
	ebből: termőföld	1000 Ft/ha MT	1,46	2,38	2,73	1,78
	Gépek, berendezések, járművek	1000 Ft/ha MT	51,81	60,60	86,79	95,78
	Forgóeszközök	1000 Ft/ha MT	185,75	202,98	210,11	254,22
	Saját tőke	1000 Ft/ha MT	221,53	264,21	308,68	310,28
	Kötelezettségek	1000 Ft/ha MT	154,51	176,72	206,64	271,48
	ebből: hosszú lejáratú kötelezettségek	1000 Ft/ha MT	39,55	43,71	83,20	118,91
	ebből: beruházási és fejl. hitelek rövid lejáratú kötelezettségek	1000 Ft/ha MT	14,39	15,92	30,98	33,91
			110,41	120,44	112,02	134,56
Befektetések	Bruttó beruházás	1000 Ft/ha MT	57,99	76,26	95,82	87,80
	Beruházási támogatások	1000 Ft/ha MT	3,41	6,25	7,73	3,60
	Nettó beruházás	1000 Ft/ha MT	8,60	18,64	27,56	17,01
Eredménykimutatás	Értékesítés nettó árbevétele a mg.-ban	1000 Ft/ha MT	334,02	342,55	355,00	379,77
	ebből: szántóföldi növ.term., gyepgazd.	1000 Ft/ha MT	83,04	80,16	92,56	98,41
	állattenyésztés	1000 Ft/ha MT	132,14	144,79	137,73	157,21
	kertészet	1000 Ft/ha MT	1,55	1,86	2,69	4,96
	gyümölcsstermelés	1000 Ft/ha MT	2,60	4,21	5,37	4,62
	szőlő- és bortermelés	1000 Ft/ha MT	5,56	5,17	7,99	15,09
	Egyéb bevételek	1000 Ft/ha MT	38,99	57,53	55,60	65,65
	ebből: agrártámogatások	1000 Ft/ha MT	18,62	39,14	36,39	53,71
	Aktivált saját teljesítmények	1000 Ft/ha MT	27,41	29,66	22,92	44,66
	Bruttó termelési érték a mg.-ban	1000 Ft/ha MT	400,41	429,73	433,52	490,08
	Anyagköltség (vásárolt anyagok)	1000 Ft/ha MT	169,09	177,65	188,84	209,10
	ebből: növényterm. közvetlen anyagktg.-ei	1000 Ft/ha MT	38,54	42,44	46,42	48,41
	állattenyésztés közvetlen anyagktg.-ei	1000 Ft/ha MT	65,98	72,48	81,82	89,58
	Személyi jellegű ráfordítások	1000 Ft/ha MT	57,74	66,01	73,01	74,64
	ebből: bérköltség	1000 Ft/ha MT	37,16	43,03	48,94	49,50
	Értékcsökkenési leírás	1000 Ft/ha MT	21,71	24,26	30,46	35,22
Üzemi költségek a mg.-ban összesen	1000 Ft/ha MT	376,27	406,08	435,71	458,02	
Üzemi tevékenység eredménye a mg.-ban	1000 Ft/ha MT	24,14	23,65	-2,19	32,05	
Pénzügyi műveletek eredménye	1000 Ft/ha MT	-11,62	-10,98	-11,19	-17,65	
Szokásos vállalkozási eredmény	1000 Ft/ha MT	12,52	12,67	-13,38	14,41	
Adózás előtti eredmény	1000 Ft/ha MT	14,18	14,48	-11,53	16,62	
Mérleg szerinti eredmény	1000 Ft/ha MT	11,03	11,93	-14,79	11,48	
Gazdaságosság, jövedelmezőség, likviditás	Termelési érték arányos jövedelmezőség	%	3,54	3,37	-2,66	3,39
	Össztőke jövedelmezősége	%	7,44	6,19	0,36	6,28
	Saját tőke jövedelmezősége	%	6,40	5,48	-3,74	5,36
	Munka-jövedelmezőség	1000 Ft/ÉME	1 426,20	1 595,78	1 010,96	1 888,93
	Cash-flow	1000 Ft/üzem	16 714,71	17 539,97	6 123,61	18 481,28
	Likviditási gyorsráta	-	0,72	0,71	0,87	0,80
	Likviditási ráta	-	1,68	1,69	1,88	1,89
	Saját tőke aránya	%	58,03	58,66	58,96	52,36
	Tőkeellátottság	%	114,08	107,75	99,37	93,39

Gazdasági forma ⇔		Társas gazdaságok				
		Év ⇔	2005	2006	2007	2008
Adat, mutató	Mértékegység					
Üzemszám a mintában	-	394	393	399	411	
Üzemszám a megfigyelt alapsokaságban	-	5 746	5 746	5 746	5 695	
Alkalmazott SFH	-	2002	2002	2002	2004	
Standard fedezeti hozzájárulás	1000 Ft/üzem	49 978,33	49 045,39	46 257,51	55 392,79	
Eszközellátottság	Összes terület	ha/üzem	395,43	384,61	387,98	395,80
	ebből: bérelt terület	ha/üzem	386,51	378,80	384,46	390,33
	Mezőgazdasági terület (MT)	ha/üzem	378,28	372,54	374,60	383,30
	Munkaerőállomány	ÉME/üzem	13,74	13,31	12,25	12,85
	ebből: családtagok	csÉME/üzem	-	-	-	-
	Munkaerőállomány	ÉME/100 ha MT	3,63	3,57	3,27	3,35
	Eszközérték	1000 Ft/100 ha MT	63 996,58	66 370,73	60 617,94	73 746,48
ebből: tárgyi eszközök értéke	1000 Ft/100 ha MT	32 968,46	35 019,67	31 055,90	37 459,10	
Állatállomány	sz.á./100 ha MT	37,08	36,74	36,20	41,96	
Mérleg adatok	Ingatlanok	1000 Ft/ha MT	168,78	195,92	162,58	193,83
	ebből: termőföld	1000 Ft/ha MT	2,98	1,71	1,15	1,38
	Gépek, berendezések, járművek	1000 Ft/ha MT	100,24	97,24	96,31	111,40
	Forgóeszközök	1000 Ft/ha MT	286,28	289,54	274,62	336,35
	Saját tőke	1000 Ft/ha MT	341,96	376,83	344,94	423,72
	Kötelezettségek	1000 Ft/ha MT	284,50	273,92	250,85	300,70
	ebből: hosszú lejáratú kötelezettségek	1000 Ft/ha MT	117,60	93,00	70,03	86,48
	ebből: beruházási és fejl. hitelek	1000 Ft/ha MT	38,18	40,31	33,70	41,74
	rövid lejáratú kötelezettségek	1000 Ft/ha MT	146,12	155,07	165,79	191,71
Befektetések	Bruttó beruházás	1000 Ft/ha MT	87,48	85,37	87,37	117,39
	Beruházási támogatások	1000 Ft/ha MT	6,23	3,51	4,79	5,77
	Nettó beruházás	1000 Ft/ha MT	16,35	2,18	22,25	32,48
Eredménykimutatás	Értékesítés nettó árbevétele a mg.-ban	1000 Ft/ha MT	368,99	372,28	381,08	482,51
	ebből: szántóföldi növ.term., gyepgazd.	1000 Ft/ha MT	113,20	121,19	128,44	136,14
	állattenyésztés	1000 Ft/ha MT	140,56	145,41	145,22	194,49
	kertészet	1000 Ft/ha MT	8,73	7,56	15,83	26,63
	gyümölcsstermelés	1000 Ft/ha MT	7,47	9,23	6,92	8,66
	szőlő- és bortermelés	1000 Ft/ha MT	14,29	19,45	7,58	8,14
	Egyéb bevételek	1000 Ft/ha MT	75,43	85,48	81,71	95,92
	ebből: agrártámogatások	1000 Ft/ha MT	62,76	67,47	67,49	79,89
	Aktivált saját teljesítmények	1000 Ft/ha MT	17,74	24,32	27,68	52,67
	Bruttó termelési érték a mg.-ban	1000 Ft/ha MT	462,16	482,07	490,47	631,10
	Anyagköltség (vásárolt anyagok)	1000 Ft/ha MT	195,69	207,60	213,54	278,57
	ebből: növényterm. közvetlen anyagktg.-ei	1000 Ft/ha MT	49,12	52,80	58,25	72,59
	állattenyésztés közvetlen anyagktg.-ei	1000 Ft/ha MT	76,91	83,13	95,78	129,88
	Személyi jellegű ráfordítások	1000 Ft/ha MT	73,48	73,50	75,46	83,63
	ebből: bérköltség	1000 Ft/ha MT	49,14	51,24	51,60	56,78
	Értékcsökkenési leírás	1000 Ft/ha MT	37,84	40,96	36,79	44,96
	Üzemi költségek a mg.-ban összesen	1000 Ft/ha MT	427,63	444,91	447,12	562,40
Üzemi tevékenység eredménye a mg.-ban	1000 Ft/ha MT	34,52	37,17	43,35	68,70	
Pénzügyi műveletek eredménye	1000 Ft/ha MT	-15,11	-11,39	-10,60	-14,19	
Szokásos vállalkozási eredmény	1000 Ft/ha MT	19,41	25,78	32,75	54,51	
Adózás előtti eredmény	1000 Ft/ha MT	21,35	33,02	34,36	54,24	
Mérleg szerinti eredmény	1000 Ft/ha MT	13,58	21,68	20,89	40,27	
Gazdaságosság, jövedelmezőség, likviditás	Termelési érték arányos jövedelmezőség	%	4,62	6,85	7,01	8,59
	Össztőke jövedelmezősége	%	5,90	7,01	7,85	9,58
	Saját tőke jövedelmezősége	%	6,24	8,76	9,96	12,80
	Munka-jövedelmezőség	1000 Ft/ÉME	2 102,56	2 485,35	2 800,59	3 501,07
	Cash-flow	1000 Ft/üzem	19 448,71	23 336,07	21 604,93	32 669,64
	Likviditási gyorsráta	-	0,98	0,94	0,82	0,81
	Likviditási ráta	-	1,96	1,87	1,66	1,75
	Saját tőke aránya	%	53,43	56,78	56,90	57,46
	Tőkeellátottság	%	98,37	102,71	106,58	109,57

Gazdasági forma ⇔		Összes gazdaság				
Év ⇔		2001	2002	2003	2004	
Adat, mutató	Mértékegység					
Üzemszám a mintában	-	1 756	1 893	1 895	1 917	
Üzemszám a megfigyelt alapsokaságban	-	91 128	91 128	92 514	92 514	
Alkalmazott SFH	-	1998	1998	2000	2000	
Standard fedezeti hozzájárulás	1000 Ft/üzem	4 168,12	4 174,70	4 989,13	5 051,19	
Eszközellátottság	Összes terület	ha/üzem	49,62	48,31	49,85	54,86
	ebből: bérelt terület	ha/üzem	34,18	32,47	34,15	38,96
	Mezőgazdasági terület (MT)	ha/üzem	45,79	44,92	45,20	46,66
	Munkaerőállomány	ÉME/üzem	1,98	1,89	1,94	1,87
	ebből: családtagok	csÉME/üzem	-	-	-	-
	Munkaerőállomány	ÉME/100 ha MT	4,33	4,20	4,29	4,01
	Eszközérték	1000 Ft/100 ha MT	41 668,41	47 373,31	57 765,17	64 960,11
ebből: tárgyi eszközök értéke	1000 Ft/100 ha MT	23 870,36	28 712,03	38 871,02	43 173,85	
Állatállomány	sz.á./100 ha MT	33,25	35,71	31,69	33,42	
Mérleg adatok	Ingtatlanok	1000 Ft/ha MT	131,87	165,60	240,54	273,63
	ebből: termőföld	1000 Ft/ha MT	33,36	42,37	47,91	56,97
	Gépek, berendezések, járművek	1000 Ft/ha MT	70,58	79,51	103,56	107,31
	Forgóeszközök	1000 Ft/ha MT	170,91	179,10	177,43	204,88
	Saját tőke	1000 Ft/ha MT	303,69	343,23	423,40	445,50
	Kötelezettségek	1000 Ft/ha MT	109,80	125,19	150,07	198,73
	ebből: hosszú lejáratú kötelezettségek	1000 Ft/ha MT	28,22	34,49	60,96	84,36
ebből: beruházási és fejl. hitelek	1000 Ft/ha MT	12,07	16,17	29,13	32,08	
ebből: rövid lejáratú kötelezettségek	1000 Ft/ha MT	74,67	77,41	67,21	79,23	
Befektetések	Bruttó beruházás	1000 Ft/ha MT	51,24	68,79	78,93	67,42
	Beruházási támogatások	1000 Ft/ha MT	3,56	7,49	7,66	4,02
	Nettó beruházás	1000 Ft/ha MT	9,52	17,28	20,06	7,84
Eredménykimutatás	Értékesítés nettó árbevétele a mg.-ban	1000 Ft/ha MT	278,13	290,28	276,50	288,85
	ebből: szántóföldi növ.term., gyepgazd.	1000 Ft/ha MT	77,31	77,73	83,64	86,85
	állattenyésztés	1000 Ft/ha MT	115,24	127,61	105,00	117,43
	kertészet	1000 Ft/ha MT	7,43	7,02	8,46	10,35
	gyümölcsstermelés	1000 Ft/ha MT	5,23	5,72	8,66	7,32
	szőlő- és bortermelés	1000 Ft/ha MT	7,20	6,26	8,77	11,93
	Egyéb bevételek	1000 Ft/ha MT	32,55	46,74	43,95	59,50
	ebből: agrártámogatások	1000 Ft/ha MT	16,09	29,86	25,56	45,76
	Aktivált saját teljesítmények	1000 Ft/ha MT	22,25	19,22	15,86	29,14
	Bruttó termelési érték a mg.-ban	1000 Ft/ha MT	332,93	356,24	336,31	377,49
	Anyagköltség (vásárolt anyagok)	1000 Ft/ha MT	148,11	157,19	153,60	163,33
	ebből: növényterm. közvetlen anyagktg.-ei	1000 Ft/ha MT	37,75	39,83	43,65	43,01
	állattenyésztés közvetlen anyagktg.-ei	1000 Ft/ha MT	62,21	70,17	63,22	68,86
	Személyi jellegű ráfordítások	1000 Ft/ha MT	43,72	46,39	48,82	48,19
	ebből: bérköltség	1000 Ft/ha MT	29,92	31,87	34,07	33,33
	Értékcsökkenési leírás	1000 Ft/ha MT	22,75	25,76	30,91	34,74
Üzemi költségek a mg.-ban összesen	1000 Ft/ha MT	306,69	332,27	330,74	344,09	
Üzemi tevékenység eredménye a mg.-ban	1000 Ft/ha MT	26,24	23,97	5,58	33,41	
Pénzügyi műveletek eredménye	1000 Ft/ha MT	-7,21	-6,55	-7,14	-11,37	
Szokásos vállalkozási eredmény	1000 Ft/ha MT	19,03	17,42	-1,57	22,04	
Adózás előtti eredmény	1000 Ft/ha MT	20,21	18,39	-0,71	23,26	
Mérleg szerinti eredmény	1000 Ft/ha MT	12,83	8,95	-9,80	10,85	
Gazdaságosság, jövedelmezőség, likviditás	Termelési érték arányos jövedelmezőség	%	6,07	5,16	-0,21	6,16
	Össztőke jövedelmezősége	%	6,94	5,61	1,34	5,59
	Saját tőke jövedelmezősége	%	6,66	5,36	-0,17	5,22
	Munka-jövedelmezőség	1000 Ft/ÉME	1 803,56	1 272,81	846,12	1 484,82
	Cash-flow	1000 Ft/üzem	1 629,16	1 558,99	954,18	2 127,40
	Likviditási gyorsráta	-	1,13	1,15	1,39	1,26
	Likviditási ráta	-	2,29	2,31	2,64	2,59
	Saját tőke aránya	%	72,88	72,45	73,30	68,58
	Tőkeellátottság	%	124,26	117,19	106,37	100,87

		Gazdasági forma ⇔	Összes gazdaság			
		Év ⇔	2005	2006	2007	2008
Adat, mutató		Mértékegység				
Üzemszám a mintában		-	1 940	1 951	1 970	1 954
Üzemszám a megfigyelt alapsokaságban		-	91 861	91 861	91 861	87 068
Alkalmazott SFH		-	2002	2002	2002	2004
Standard fedezeti hozzájárulás		1000 Ft/üzem	5 595,76	5 542,09	5 335,52	6 412,29
Eszközellátottság	Összes terület	ha/üzem	48,83	48,42	48,38	52,04
	ebből: bérelt terület	ha/üzem	33,25	32,68	32,95	35,18
	Mezőgazdasági terület (MT)	ha/üzem	47,06	47,03	46,75	50,37
	Munkaerőállomány	ÉME/üzem	1,84	1,85	1,69	1,83
	ebből: családtagok	csÉME/üzem	-	-	-	-
	Munkaerőállomány	ÉME/100 ha MT	3,91	3,94	3,61	3,64
Eszközérték	ebből: tárgyi eszközök értéke	1000 Ft/100 ha MT	67 244,98	69 378,61	67 403,86	76 513,69
	Állatállomány	sz.á./100 ha MT	30,58	30,03	30,67	33,14
Mérleg adatok	Ingatlanok	1000 Ft/ha MT	275,86	289,99	273,60	299,49
	ebből: termőföld	1000 Ft/ha MT	67,57	68,19	70,45	72,88
	Gépek, berendezések, járművek	1000 Ft/ha MT	108,58	107,33	105,93	115,36
	Forgóeszközök	1000 Ft/ha MT	227,12	240,63	242,48	286,95
	Saját tőke	1000 Ft/ha MT	463,86	491,83	471,80	532,90
	Kötelezettségek	1000 Ft/ha MT	201,81	195,53	197,03	225,74
	ebből: hosszú lejáratú kötelezettségek	1000 Ft/ha MT	82,56	67,50	54,54	63,74
	ebből: beruházási és fejl. hitelek rövid lejáratú kötelezettségek	1000 Ft/ha MT	32,68	30,66	27,58	32,60
			86,62	94,51	110,57	123,46
Bevételek	Bruttó beruházás	1000 Ft/ha MT	62,15	58,85	65,65	79,19
	Beruházási támogatások	1000 Ft/ha MT	4,85	2,12	3,71	4,12
	Nettó beruházás	1000 Ft/ha MT	1,10	-7,56	9,83	13,30
Eredménykimutatás	Értékesítés nettó árbevétele a mg.-ban	1000 Ft/ha MT	280,70	294,96	306,94	362,28
	ebből: szántóföldi növ.term., gyepgazd.	1000 Ft/ha MT	100,19	109,63	121,12	124,46
	állattenyésztés	1000 Ft/ha MT	100,11	105,23	105,77	131,03
	kertészet	1000 Ft/ha MT	15,47	16,47	21,18	27,52
	gyümölcsstermelés	1000 Ft/ha MT	7,89	10,35	7,69	9,92
	szőlő- és bortermelés	1000 Ft/ha MT	11,27	15,54	9,20	11,10
	Egyéb bevételek	1000 Ft/ha MT	69,47	75,18	75,63	87,38
	ebből: agrártámogatások	1000 Ft/ha MT	53,71	58,31	59,22	68,80
	Aktivált saját teljesítmények	1000 Ft/ha MT	10,73	14,23	21,10	34,55
	Bruttó termelési érték a mg.-ban	1000 Ft/ha MT	360,90	384,37	403,67	484,21
	Anyagköltség (vásárolt anyagok)	1000 Ft/ha MT	150,19	160,84	170,25	208,23
	ebből: növényterm. közvetlen anyagktg.-ei	1000 Ft/ha MT	44,88	48,21	54,51	65,63
	állattenyésztés közvetlen anyagktg.-ei	1000 Ft/ha MT	53,47	58,46	67,40	83,93
	Személyi jellegű ráfordítások	1000 Ft/ha MT	47,52	47,72	50,19	54,64
	ebből: bérköltség	1000 Ft/ha MT	33,03	34,24	35,25	38,16
Értékcsökkenési leírás	1000 Ft/ha MT	36,73	39,11	37,17	41,19	
Üzemi költségek a mg.-ban összesen	1000 Ft/ha MT	322,24	335,71	347,58	414,89	
Üzemi tevékenység eredménye a mg.-ban	1000 Ft/ha MT	38,66	48,66	56,08	69,32	
Pénzügyi műveletek eredménye	1000 Ft/ha MT	-9,81	-7,66	-6,75	-8,59	
Szokásos vállalkozási eredmény	1000 Ft/ha MT	28,86	41,00	49,33	60,73	
Adózás előtti eredmény	1000 Ft/ha MT	29,87	44,55	50,16	60,70	
Mérleg szerinti eredmény	1000 Ft/ha MT	13,97	23,82	17,35	26,46	
Gazdaságosság, jöveldelmezőség, likviditás	Termelési érték arányos jöveldelmezőség	%	8,28	11,59	12,43	12,54
	Össztőke jöveldelmezősége	%	6,06	7,72	8,71	9,27
	Saját tőke jöveldelmezősége	%	6,44	9,06	10,63	11,39
	Munka-jöveldelmezőség	1000 Ft/ÉME	1 687,21	2 054,89	2 447,14	2 803,73
	Cash-flow	1000 Ft/üzem	2 386,07	2 959,20	2 548,27	3 407,58
	Likviditási gyorsráta	-	1,43	1,45	1,23	1,25
	Likviditási ráta	-	2,62	2,55	2,19	2,32
	Saját tőke aránya	%	68,98	70,89	70,00	69,65
	Tőkeellátottság	%	104,88	109,41	110,34	113,14

