

**A TESZTÜZEMI INFORMÁCIÓS  
RENDSZER 2006. ÉVI EREDMÉNYEI**



**Budapest  
2007**

Kiadja:

az Agrárgazdasági Kutató Intézet

Főigazgató:

Udovecz Gábor

Szerkesztőbizottság:

Bognár Imre, Dorgai László, Kamarásné Hegedűs Nóra (titkár), Kapronczai István,  
Kertész Róbert, Keszthelyi Szilárd, Kovács Gábor, Popp József,  
Udovecz Gábor

Készült:

a Vidékfejlesztési Igazgatóság  
Vállalkozáselemzési Osztályán

Szerző:

Keszthelyi Szilárd

Közreműködött:

Balogh Marianna  
Barkaszi Levente  
Kárpáti Andrea  
Kis Csatári Eszter  
Kiss András  
Korondiné Dobolyi Emese  
Pesti Csaba  
Suga Gábor

Opponensek:

Kapronczai István  
Kovács Gábor  
Tanító Dezső

---

## Tartalomjegyzék

Az alkalmazott rövidítések magyarázata .....	5
A kiadványban alkalmazott mutatók és fogalmak értelmezése .....	6
Bevezetés .....	11
A mezőgazdasági vállalkozások 2006. évi eredményei .....	13
1. Az egyéni gazdaságok jövedelemhelyzete .....	17
2. A társas vállalkozások jövedelemhelyzete .....	21
3. A magyar tesztüzemi eredmények nemzetközi összehasonlításban .....	25
4. Földár Magyarországon .....	27
5. Összefoglalás .....	31
Táblázatok jegyzéke .....	33
Ábrák jegyzéke .....	35
Mellékletek .....	37
Mellékletek jegyzéke .....	39



## Az alkalmazott rövidítések magyarázata

ÉME	:	éves munkaerőegység
EUME	:	európai méretegység
MT	:	mezőgazdasági terület
SFH	:	standard fedezeti hozzájárulás
Ø	:	átlag
++	:	felső negyed (az egy gazdaságra jutó adózás előtti eredmény alapján csökkenő sorba rendezett gazdaságok első 25%-a)
+	:	második negyed (az egy gazdaságra jutó adózás előtti eredmény alapján csökkenő sorba rendezett gazdaságok második 25%-a)
-	:	harmadik negyed (az egy gazdaságra jutó adózás előtti eredmény alapján csökkenő sorba rendezett gazdaságok harmadik 25%-a)
-	:	alsó negyed (az egy gazdaságra jutó adózás előtti eredmény alapján csökkenő sorba rendezett gazdaságok utolsó 25%-a)
-*	:	nincs adat; az adat a kis elemszám miatt nem közölhető

\* Ha a jel a számmezőkben található.

## A kiadványban alkalmazott mutatók és fogalmak értelmezése

$$\text{Termelési érték – arányos jövedelmezőség (\%)} = \frac{\text{Adózás előtti eredmény}}{\text{Összes termelési érték}} * 100$$

$$\text{Össztőke jövedelmezősége (\%)} = \frac{\text{Adózás előtti eredmény} + \text{Fizetett kamatok}}{\text{Források}} * 100$$

$$\text{Saját tőke jövedelmezősége (\%)} = \frac{\text{Adózás előtti eredmény}}{\text{Saját tőke}} * 100$$

$$\text{Munka-jövedelmezőség (1000Ft/ÉME)} = \frac{\text{Adózás előtti eredmény} + \text{Személyi jövedelmek}}{\text{Éves munkaerő egység}}$$

$$\text{Cash-flow (1000Ft)} = \text{Mérleg szerinti eredmény} + \text{Értékcsökkenési leírás}$$

$$\text{A befektetések fedezettsége (\%)} = \frac{\text{Mérleg szerinti eredmény} + \text{Értékcsökkenési leírás}}{\text{Bruttó beruházás}} * 100$$

$$\text{Likviditási gyorsráta} = \frac{\text{Pénzeszközök} + \text{Értékpapírok} + \text{Követelések}}{\text{Rövid lejáratú kötelezettségek}}$$

$$\text{Likviditási ráta} = \frac{\text{Forgóeszközök}}{\text{Rövid lejáratú kötelezettségek}}$$

$$\text{Saját tőke aránya (\%)} = \frac{\text{Saját tőke}}{\text{Források}} * 100$$

$$\text{Tőkeellátottság (\%)} = \frac{\text{Saját tőke}}{\text{Befektetett eszközök}} * 100$$

$$\text{Dinamikus eladósodottsági mutató (év)} = \frac{\text{Nettó kötelezettségek}}{\text{Cash-flow}} * 100$$

**Állandó költségek:** egy adott *tevékenység (ágazat) méretétől független* költségtényezők. (Pl. egy 100 férőhelyes tehenistálló éves *amortizációja* nem változik attól függően, hogy 50 vagy 100 tehenet tartanak-e benne.) Az állandó költségek általában a gazdaság meglévő tartós erőforrásaihoz (föld, épületek, gépek, állandó dolgozók) kapcsolódnak. Számos döntéshez nem szükséges, hogy az állandó költségeket felosszuk az ágazatokra (ez a felosztás a több ágazat által közösen használt, vagy az ágazatokhoz közvetlenül nem kapcsolódó erőforrásoknál nem problémamentes), hanem a gazdaság egészének szintjén egy összegben vehetjük őket számításba.

**Bruttó termelési érték:** a gazdaság termelő, szolgáltató tevékenységei, valamint az ezekhez kapcsolódó kiegészítő jellegű tevékenységek által előállított *teljesítmények* (értékesítési árbevétel, aktivált saját teljesítmények, egyéb bevételek) értéke. A nettó hozzáadott értéket úgy kapjuk, hogy a bruttó hozzáadott értékből levonjuk az értékcsökkenés összegét (részletes számítást lásd a mellékletben).

**Bruttó beruházás:** a befektetett eszközök állományának gyarapítására fordított pénzösszeg egy adott évben.

**Bruttó hozzáadott érték:** A gazdaságok által létrehozott kibocsátás (termelési érték) és a termelés során felhasznált termékek, szolgáltatások értékének (folyó termelő-felhasználás) különbsége.

**Eredmény levezetése a számvitelben:**

01	Belföldi értékesítés nettó árbevétele
02	Export értékesítés nettó árbevétele
<b>I.</b>	<b>Értékesítés nettó árbevétele (01+02)</b>
03	Saját termelésű készletek állományváltozása
04	Saját előállítású eszközök aktivált értéke
<b>II.</b>	<b>Aktivált saját teljesítmények értéke (±03+04)</b>
<b>III.</b>	<b>Egyéb bevételek</b>
	ebből: visszaírt értékvesztés
05	Anyagköltség
06	Igénybe vett szolgáltatások értéke
07	Egyéb szolgáltatások értéke
08	Eladott áruk beszerzési értéke
09	Eladott (közvetített) szolgáltatások értéke
<b>IV.</b>	<b>Anyagjellegű ráfordítások (05+06+07+08+09)</b>
10	Béreköltség
11	Személyi jellegű egyéb kifizetések
12	Bérfjárulékok
<b>V.</b>	<b>Személyi jellegű ráfordítások (10+11+12)</b>
<b>VI.</b>	<b>Értécsökkenési leírás</b>
<b>VII.</b>	<b>Egyéb ráfordítások</b>
	ebből: értékvesztés
<b>A.</b>	<b>Üzemi (üzleti) tevékenység eredménye (I±II+III-IV-V-VI-VII)</b>
13	Kapott osztalék és részesedés
14	Részesedések értékesítésének árfolyamnyeresége
15	Befektetett pénzügyi eszközök kamatai, árfolyamnyeresége
16	Egyéb kapott (járó) kamatok és kamatjellegű bevételek
17	Pénzügyi műveletek egyéb bevételei
<b>VIII.</b>	<b>Pénzügyi műveletek bevételei (13+14+15+16+17)</b>
18	Befektetett pénzügyi eszközök árfolyamvesztése
19	Fizetendő kamatok és kamatjellegű ráfordítások
20	Részesedések, értékpapírok, bankbetétek értékvesztése
21	Pénzügyi műveletek egyéb ráfordításai

<b>IX.</b>	<b>Pénzügyi műveletek ráfordításai (18+19±20+21)</b>
<b>B.</b>	<b>Pénzügyi műveletek eredménye VIII-IX)</b>
<b>C.</b>	<b>Szokásos vállalkozási eredmény (±A±B)</b>
<b>X.</b>	<b>Rendkívüli bevételek</b>
<b>XI.</b>	<b>Rendkívüli ráfordítások</b>
<b>D.</b>	<b>Rendkívüli eredmény (X-XI)</b>
<b>E.</b>	<b>Adózás előtti eredmény (±C±D)</b>
<b>XII.</b>	<b>Adófizetési kötelezettség</b>
<b>F.</b>	<b>Adózott eredmény (±E-XII)</b>
<b>22</b>	<b>Eredménytartalék igénybevétele osztalékra, részesedésre</b>
<b>23</b>	<b>Jóváhagyott osztalék, részesedés</b>
<b>G.</b>	<b>Mérleg szerinti eredmény (±F+22-23)</b>

**Európai méretegység (EUME):** a gazdaság összes SFH értékéhez (l. *standard fedezeti hozzájárulás*) hasonlóan, az *ökonómiai üzemméret* kifejezésére használatos jellemző az Európai Unióban. Kiszámítása úgy történik, hogy az euróban kifejezett SFH-értéket 1200-zal elosztják. (Az osztószámot központilag határozzák meg; értéke az infláció hatására hosszabb időszak alatt változhat.) 1 EUME tehát egyenlő az üzem összes SFH-jának 1200 eurójával.

A gazdaságok ökonómiai mérete az általunk alkalmazott csoportosítás szerint (amely gyakorlati okokból eltér az EU méretkategóriáitól):

<b>Gazdasági forma</b>	<b>Üzemméret (1000 Ft SFH)</b>	<b>Méretkategória</b>
egyéni	<= 2500	Kicsi
	> 2500-7000	Közepes
	> 7000	Nagy
társas	<= 25000	Kicsi
	> 25000-80000	Közepes
	> 80000	Nagy

**Éves munkaerőegység (ÉME):** a *munkateljesítmény* mértékegysége (általánosan alkalmazzák az EU-statisztikákban); egy teljes munkaidőben foglalkoztatott, koránál és egészségi állapotánál fogva teljes értékű munkavégzésre alkalmas dolgozó éves munkaidő-teljesítménye, munkaórában. A kalkulációk során 2200 munkaórával vettük figyelembe.

**Fedezeti hozzájárulás (FH):** az üzemi termelő, szolgáltató tevékenységek (ágazatok) *termelési értéke és a változó költségek közötti különbözet*. Tartalmazza tehát az ágazat nyereségét és – a gazdaság egészét tekintve – fedezetet nyújt (az ágazatokra fel nem osztott) állandó költségekre. Az FH kiszámítható az ágazat egységnyi méretére – pl. 1 hektár búza vetésterület, 1 db tehén (éves átlagléltszám) –, illetve az ágazat egészére is (fajlagos FH szorozva az ágazat méretével). Valamennyi ágazat FH-ját összeadva a gazdaság összes fedezeti hozzájárulását kapjuk.

**Nettó beruházás:** a befektetett eszközök állományának növekménye a selejtezések és az értékcsökkenési leírás (mint csökkentő tényezők) figyelembe vételével (bruttó beruházás – selejtezés – értékcsökkenés).



**Nettó hozzáadott érték:** Bruttó hozzáadott érték összege az amortizációval csökkentve.

**Nettó kötelezettségek:** a kötelezettségek összege csökkentve a követelések, értékpapírok és pénzeszközök összegével.

**Saját tőke:** a vállalkozás vagyonának saját forrása, amelyet a vállalkozás alapítói, tulajdonosai bocsátottak – végleges jelleggel – rendelkezésre. (A vagyon fennmaradó részét idegen források finanszírozzák, ezért azt kötelezettségek – törlesztés, kamatfizetés stb. – terhelik.) A saját tőke részét képezi a vállalkozás működése során elért mérleg szerinti eredmény is.

**Standard fedezeti hozzájárulás (SFH):** elsődlegesen a mezőgazdasági termelőtevékenységek *egységnyi méretére* (1 hektár, 1 állat) vonatkozóan meghatározott *normatív* (átlagos időjárási és üzemi feltételekre vonatkoztatott) *fedezeti hozzájárulás*. A termelőtevékenységek fajlagos SFH-értékét a tevékenységek adott üzemben található méretével megszorozva, majd a szorzatokat összegezve, *a gazdaság összes SFH értékét* kapjuk. Ez az érték a gazdaságok *tartós jövedelemtermelő kapacitását* fejezi ki a termelőeszköz-ellátottság, a termelési szerkezet és a termőhelyi adottságok függvényében. Ennélfogva a gazdaság *ökónómiai méretének* meghatározására is felhasználható. Egy gazdaság bizonyos tevékenységei, tevékenység-csoportjai által előállított SFH-értékeknek az üzemi SFH-ból való részesedési arányával az adott gazdaság *termelési iránya* (tevékenységének profilja) is jellemezhető.

**Személyi jövedelem:** a bérek, bérjellegű természetbeni juttatások és a személyi jellegű egyéb kifizetések összege.

**Személyi ráfordítások:** a személyi jövedelem és azt terhelő járulékok (társadalombiztosítás, egészségügyi hozzájárulás stb.) együttes összege.

**Termelési irány:** egy adott üzem vagy üzemcsoport jellemző tevékenységi köre a tevékenység-csoportok SFH-jának részaránya alapján. Jelen kiadványban a termelési irányok az alábbiak szerint különülnek el:

- *árunövény-termelés* (gabonafélék, cukorrépa, burgonya stb.): árunövények SFH-ja  $\geq \frac{2}{3}$ ;
- *állattenyésztés I.* (tömegetakarmány-fogyasztó állatok: tehén, hizómarha, juh, ló stb. tartása): tömegetakarmány-fogyasztó állatok SFH-ja  $\geq \frac{2}{3}$ ;
- *állattenyésztés II.* (abrakfogyasztó állatok: sertés, baromfi stb. tartása): abrakfogyasztó állatok SFH-ja  $\geq \frac{2}{3}$ ;
- *ültetvényes termelés* (szőlő, gyümölcs, komló): ültetvények SFH-ja  $\geq \frac{2}{3}$ ;
- *zöldségtermesztés:* a zöldség- és dísznövénytermesztés, valamint a faiskola SFH-ja  $\geq \frac{2}{3}$ ;
- *vegyes mezőgazdasági termelés:* az előző kategóriákba be nem sorolható esetek.

**Változó költségek:** egy adott *ágazat méretével összefüggésben módosuló költségek* (pl. vetőmag, műtrágya, a gépek üzem- és kenőanyag költsége stb.). Ezek – ellentétben az állandó költségekkel – teljesen elmaradnak, ha az ágazati termelést rövidebb, hosszabb időre szüneteltetjük.



## Bevezetés

A feldolgozott teszüzemi eredményeket tartalmazó kiadványunk 1998 óta jelenik meg. A kiadvány az 1951 adatszolgáltató (minta) gazdaság adatai alapján számított eredményeket tartalmazza.

A kiadvány érdemi része rövid szöveges elemzéssel indul. Az értékelések elsősorban a különböző üzemkategóriák 2006. évi eredményeinek összehasonlítására épülnek, de esetenként utalás történik a korábbi évek<sup>1</sup> tapasztalataira is. A szövegközi táblázatok a **Mellékletek** felhasználásával készültek, de szükség szerint visszanyúltunk a teljes adatbázis azon részeihez is, amelyek nem szerepelnek a mellékletként közölt számanyagban.

A kiadvány mellékletében szereplő táblázatok összeállításával az volt a szándékunk, hogy egy sokféle felhasználási célnak megfelelő részletes, adott esetben további számítások alapjául szolgáló eredményközlés történjen, amelynek struktúrája az évek során állandó marad. Az utolsó mellékletben a fontosabb pénzügyi mutatókat idősorban is közöljük.

A **Mellékletek** táblázatai a vállalkozások (üzemek) egészére vonatkozóan tartalmaznak adatokat (az egyes ágazatokra vonatkozó adatok külön kiadványban jelennek meg). Minden output-adat a **felmérésben szereplő üzemek, illetve az azokból képzett csoportok adatainak súlyozott átlagaként került kiszámításra**. A súlyozáshoz a **2005. évi Gazdaságszerkezeti Összeírás (GSZÖ)** eredményeit használtuk fel. A súlyszám azt fejezi ki, hogy a mintában szereplő egy gazdaság hány gazdaságot reprezentál az alapsokaság hasonló csoportjában. Így az eredmény nem a felmérés mintájában szereplő gazdaságokra, hanem az általuk képviselt sokaságra jellemző.

**Az adatok értelmezésénél tartuk szem előtt, hogy a teszüzemi rendszer csak a gazdaságok tágabb értelemben vett mezőgazdasági tevékenységét** (mezőgazdasági alaptevékenység, mezőgazdasági termékek feldolgozása, erdőgazdálkodás, halászat, mezőgazdasági szolgáltatások, falusi turizmus) **veszi figyelembe, s nem számol az ipari, kereskedelmi, valamint a nem mezőgazdasági szolgáltató tevékenységgel.**

Az adatok egy-egy gazdaságcsoportra vonatkozóan egységesen, az alábbi kategóriákba sorolhatóan jelennek meg:

- eszközellátottság,
- termelési szerkezet,
- hozamok, értékesítési árak,
- vagyommérleg,
- befektetések,
- eredmény-kimutatás,
- gazdaságosság, jövedelmezőség, likviditás.

Ha – kivételes esetben – valamely csoportnál a gazdaságok száma nem érte el az ötöt, akkor az adott csoportra vonatkozó adatokat (adatvédelmi szempontok miatt) nem közöltük.

<sup>1</sup> A 2005. évre vonatkozó teszüzemi adatok kis mértékben eltérhetnek az előző információs kiadványban megjelent számoktól, mert a KSH-tól megkapott végleges gazdaságszerkezeti adatbázis alapján az előző évi adatokat újrásúlyoztuk.

Az adatfeldolgozás egyik módszertani sajátossága, hogy az ökonómiai üzemméret kifejezésére az Európai Unióban is használatos **standard fedezeti hozzájárulást** (SFH, angolul: Standard Gross Margin, SGM) alkalmazzuk (a fogalmi magyarázatot lásd a 9. oldalon). Ezeket az értékeket a 2001-2002-2003. évi tesztüzemi könyvelésből számítottuk ki<sup>2</sup> (esetenként a normatív jelleg erősítésére a kapott értékeket más forrásból származó többéves adatokkal vetettük össze és a szükséges korrekciókat elvégeztük).

A továbbiakban először egyben vizsgáljuk az ágazat jövedelmezőségét és vagyoni helyzetének alakulását, majd külön tárgyaljuk az egyéni és a társas gazdaságokra jellemző, eredményt alakító folyamatokat. Ezután az elemzés egy szűkre szabott – csak a jövedelmezőségi adatokra kiterjedő – nemzetközi összehasonlítással folytatódik. Végül idén először, a tesztüzemi mintához kialakított módszertan segítségével közöljük a magyarországi földárakat.

---

<sup>2</sup> Mivel az SFH alapvetően nem más, mint az üzemosztályozás segédeszköze, az aktualitás itt nem elsődleges szempont. Az SFH-értékek túl gyakori módosítása azt eredményezné, hogy az üzemek egy része időnként kategóriát vált, anélkül, hogy tényleges változásokra került volna sor. Ennek elkerülésére az SFH-értékeket általában ötvenként aktualizálják.

## A mezőgazdasági vállalkozások 2006. évi eredményei

Az elemzéshez a Tesztüzemi Információs Rendszer 2006. évi adatait használtuk fel. A tesztüzemi rendszerben *az adatgyűjtés 1951 üzemet fog át*. Az így kapott minta 92 ezer 2 európai méretegység<sup>3</sup> (EUME) feletti mezőgazdasági vállalkozást reprezentál. A vizsgált 92 ezer gazdaság az összes (GSZÓ által regisztrált) gazdaság által használt földterület 91%-át művelte, illetve az összes standard fedezeti hozzájárulás (SFH) 87%-át állította elő. Az eredményeket az összes megfigyelt üzem alapvető termelési és jövedelmezőségi alapadatára építve számítottuk ki.

*A gazdaságok átlagos mezőgazdasági területe 47,0 hektár*, átlagos ökonómiai méretük *18,4 EUME volt*. Egy gazdaság átlagosan 1,9 főt foglalkoztatott.

*A mezőgazdasági termelők 2006-ban az előző kiemelkedő évet is meghaladó jövedelmezt értek el*. Az egy hektárra jutó *árbevételek 5*, míg a *költségek 4 százalékkal emelkedtek*, továbbá *a növekvő támogatások is a jövedelmet gyarapították*. Ennek eredményeként *a nettó hozzáadott érték 21%-kal haladta meg az előző évit*, így az egyéni gazdaságok esetében a jövedelem 45%-kal, a társas gazdaságok esetében pedig a szokásos vállalkozói eredmény<sup>4</sup> 33%-kal emelkedett.

Országos szinten tekintve az árutermelő egyéni gazdaságok az összes nettó hozzáadott érték 40,1%-át, a társas vállalkozások pedig 59,9%-át állították elő.

*A 2006. év egyértelmű nyertesei az ültetvényes gazdálkodók* voltak (1. ábra). A kiemelkedő eredmény elsősorban annak köszönhető, hogy a javuló árak egyszerre jártak piacbővüléssel is. Így a szőlőtermelők egyharmadával tudták árbevételeiket növelni, de a gyümölcsstermesztők is jelentős (17%-os) növekedést értek el. Az ültetvényes gazdálkodók esetében figyelmeztető jel a saját termelésű készletek drasztikus (nyolcszoros) emelkedése, azaz év végén az előző évekhez képest hatalmas (eladatlan) készleteket halmoztak fel.

Habár a növekedés nem volt ennyire kimagasló, de 2006 a *szántóföldi növénytermesztők számára is nagyon kedvező volt*. A 2005-höz képest alacsonyabb hozamokat ellentételezték a nagyobb mértékben emelkedő árak. Így az egy hektárra jutó árbevételeiket 5%-kal tudták növelni (183 eFt/hektárra), melyhez még jelentősen hozzájárult a növekvő területalapú támogatás. Ezzel szemben a költségek nem növekedtek ilyen ütemben, (a költségeket alapvetően meghatározó közvetlen anyagköltségek 3,4%-kal emelkedtek) így *a nettó hozzáadott érték 19%-kal lett magasabb*.

*A kertészeti ágazatban is hasonlóan kedvező folyamatok zajlottak* 2006-ban. Az értékesítés nettó árbevétele 8%-kal növekedett, melyet a költségek 5%-os emelkedése követett, így *a nettó hozzáadott érték 4%-kal haladta meg az egy évvel korábbi értéket*.

Az állattenyésztésben ugyanakkor az összességében növekvő árak nem jártak együtt a jövedelempozíció javulásával. A *tömegetakarmány-fogyasztó állatokat tartó gazdaságok* a juhállományt csökkentették jelentősen, így az egy hektár mezőgazdasági területre jutó

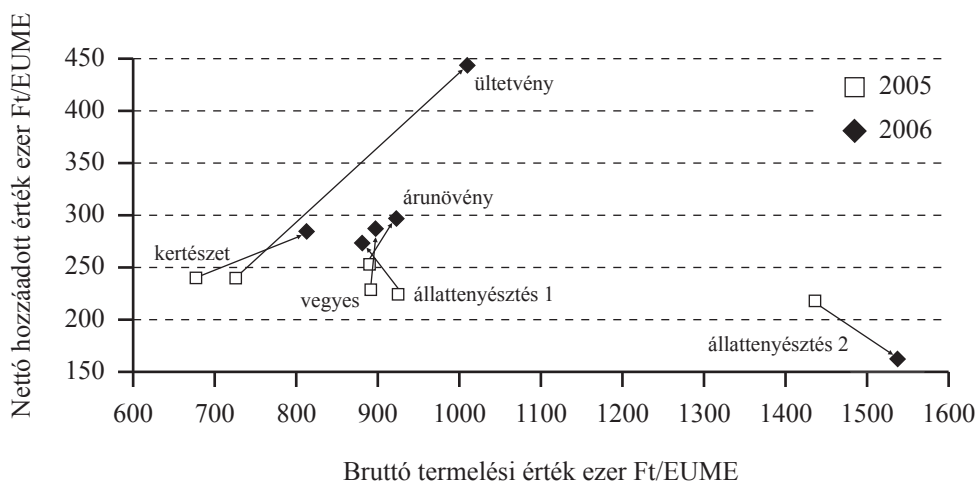
<sup>3</sup> Az Európai Méretegység az üzemek standard fedezeti hozzájárulása (SFH) alapján számított (az euróban kifejezett SFH értéket el kell osztani 1200-zal) mutató, az üzemek ökonómiai méretét fejezi ki. A 2 EUME-nek megfelelő 2400 eurós, vagyis mintegy 600000 Ft standard fedezeti hozzájárulást Magyarországon például 10 hektáron folytatott búzatermesztéssel, vagy 3,5 ha cukorrépa termesztésével, vagy 3 tejelő tehén tartásával, illetve 40 sertés hizlalásával lehet előállítani (a 2001–2003. évek átlagában).

<sup>4</sup> Rendkívüli bevételekkel és ráfordításokkal korrigált adózás előtti eredmény.

állománysűrűségi mutató 12%-kal lett alacsonyabb. Itt érdemes megjegyezni, hogy a teje-lőszarvasmarha-állomány is jelentősen csökkent, de az állomány kivágást nem a specializált tejtermelők, hanem elsősorban a vegyes (állattartó-növénytermesztő) gazdaságok hajtották végre, azaz a tejtermelő szektorban erőteljes koncentrálódás zajlik. A jövedelmezőséget meghatározó tejár, ha minimálisan is, de csökkent (egy százalékkal). Ezzel párhuzamosan azonban nagyobb mértékben csökkentek **az egy hektárra jutó ráfordítások is (5%-kal), melynek eredményeképpen a nettó hozzáadott érték 25%-kal (106,0 eFt/hektárra) növekedett.**

1. ábra

**Az egy EUME-re jutó hozzáadott érték változása 2006-ban  
(egyéni gazdaságok és társas vállalkozások együtt)<sup>5</sup>**



Állattenyésztés 1: Tömegtakarmány-fogyasztó állatokat tartó gazdaságok

Állattenyésztés 2: Abraktakarmány-fogyasztó állatokat tartó gazdaságok

**A 2006-os év vesztesei az abraktakarmány-fogyasztó állatokat tartó gazdaságok voltak.** A jövedelemcsökkenés **a kedvező áralakulás ellenére** történt. A sertéshús ára 4%-kal, a vágócsirke ára is hasonló mértékben növekedett. Ezzel szemben az egy számosállatra jutó üzemi költségek 17%-kal növekedtek. A költségnövekedés a takarmányárak emelkedésével van összefüggésben. **A sertéstartásra specializált gazdaságoknál** a számosállatra jutó **takarmányköltség 15%-kal, a baromfitartóknál 8%-kal emelkedett.**

**A bruttó beruházás tovább csökkent 5 százalékkal. Ennek eredményeképpen** országos szinten vizsgálva **a nettó beruházás negatív**, azaz **a megvalósított fejlesztések az elszámolt amortizációt sem fedezték.** A fejlesztések késleltetése egyértelmű összefüggésben van az üzemmérettel. A kisebb gazdaságok még az eszközpótló beruházásokat sem végzik el, míg a legnagyobb gazdaságoknál a nettó beruházási mutató ha nem is magas, de legalább pozitív értéket mutat (2,8 eFt/ha). Tehát az immár **három éve emelkedő jövedelmek nem növelik a beruházási kedvet.** Ezt a képet tovább árnyalja, hogy **az üzemek negyede semmilyen beruházást nem hajtott végre az elmúlt három évben.** Ez az arány üzemtípustól függően **jelentősen változik** (1. táblázat).

<sup>5</sup> Az ábra az mutatja, hogy a termelési érték változása (x tengely) milyen összefüggésben van a jövedelemváltozással (y tengely). Tehát pl. az árunövény-termesztők a kibocsátás növekedésével értek el eredményjavulást. Az állattenyésztés 2 esetében hiába növekedett a kibocsátás, az input árak növekedése ennél nagyobb volt, így a jövedelem csökkent.

**A beruházó üzemek aránya 2004-2006 között**

Üzemtípus	Összes üzemszám	Nem volt (bruttó) beruházás 2004-2006 között	%
Árunövény	36 684	12 040	32,8
Állattenyésztés 1	5 099	512	10,0
Állattenyésztés 2	3 847	1 098	28,5
Ültetvény	14 000	4 663	33,3
Kertészet	6 450	3 421	53,0
Vegyes	25 781	2 077	8,1
<b>Összes</b>	<b>91 861</b>	<b>23 810</b>	<b>25,9</b>

Ez összességében igazolja, hogy a gazdálkodók kívánnak, és beruházásaikat a 2007-től induló az **Új Magyarországi Vidékfejlesztési Program** kereteiben megvalósuló beruházás-támogatási jogcímekhez igazítják. A beruházások évek óta történő halasztása előrevetíti, hogy a támogatási igények meg fogják haladni a rendelkezésre álló forrásokat.

Az egy hektár mezőgazdasági területre jutó agártámogatások összege 9%-kal (4,6 ezer forinttal) növekedett (58,3 eFt/hektárra). Azonban a földbérleti díjak relatív növekedése ennél magasabb volt, a 13 százalékos díjnövekedés 1220 forinttal növelte a gazdálkodás ráfordításait.

**A vállalkozások forrásszerkezete nem változott lényegesen.** A saját tőke a növekvő jövedelmezőséggel összefüggésben 6 százalékkal növekedett. Az egy hektárra jutó kötelezettségek értéke 3 százalékkal csökkent (196 eFt/ha). **Kedvezőtlen, hogy a hosszú lejáratú kötelezettségek értéke** jelentősen (18%-kal) **csökkent.** Ebből következik, hogy a rövid lejáratú kötelezettségek értéke 9 százalékkal 94,5 eFt/hektárra növekedett. Ez egyben azt is jelenti, hogy a 2005-ben megindult kedvezőtlen folyamat tovább tart, azaz romlik a mezőgazdasági vállalkozások likviditása. Fontos megjegyezni, hogy a vállalkozások egészére vonatkozó likviditási mutató még így is elfogadható (2,6), azonban ez elsősorban az egyéni gazdaságoknak köszönhető, akik továbbra is gazdálkodásukat a meglévő, korlátos saját forrásaikhoz igazítják. A társas vállalkozások esetében fontos kiemelni, hogy egynegyedüknek a likviditási mutatószáma a kritikusnak mondható 1,2 alatt van.





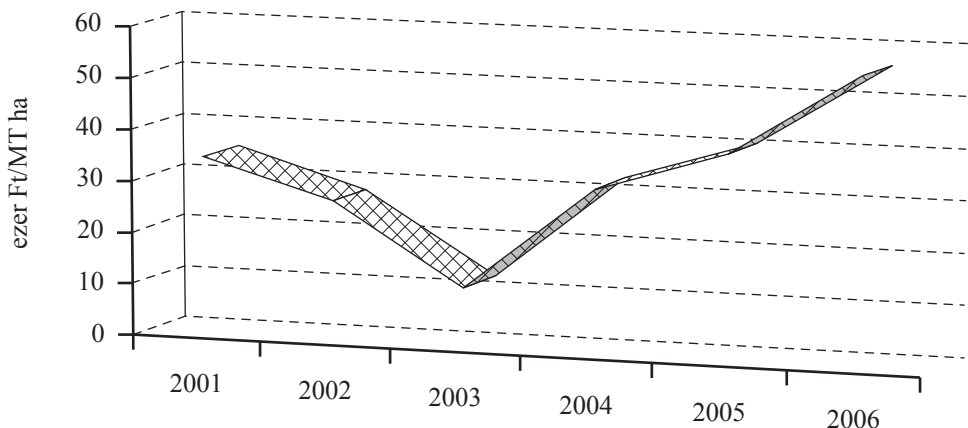
## 1. Az egyéni gazdaságok jövedelemhelyzete

*A felmérésben 1558 egyéni gazdaság<sup>6</sup> szerepelt. Ez a minta a 2005. évi Gazdaság szerkezeti Összeírás (GSZÖ) keretében regisztrált, 2 európai méretegység<sup>7</sup>nél (EUME) nagyobb egyéni gazdaságokat reprezentálja, amelyek száma 86 ezret tett ki. A vizsgált 86 ezer gazdaság az összes egyéni gazdaság<sup>7</sup> által használt földterület 82%-át művelte, illetve az összes standard fedezeti hozzájárulás (SFH) 74%-át állította elő. A vizsgálat tehát – az EU előírásainak megfelelően – csak a nagyobb, ártermelésre alkalmas méretű gazdaságokra terjedt ki. Az eredmények értékelésekor figyelembe kell venni, hogy az ilyen méretű vállalkozások általában sikeresebbek, mint a mérethatár alattiak.*

*A csökkenő hozamok ellenére az egyéni gazdaságok jövedelmüket kimagasló mértékben, 45 százalékkal tudták növelni 2006-ban. Így egy hektárra vetítve 60 ezer Ft üzemi eredményt és 55,9 ezer Ft adózás előtti eredményt értek el. Ennek köszönhetően a termelési érték arányos jövedelmezőség 30 százalékkal 19,4%-ra növekedett, míg az ösztöke jövedelmezősége meghaladta a 8 százalékot. A jövedelmezőség alakulását 2006-os árakon számítva a 2. ábra tartalmazza.*

2. ábra

**Az egyéni gazdaságok adózás előtti eredménye 2006-os árakon\*  
(2001-2006)**



\* Fogyasztói árindekszel korrigálva (deflálva)

Az eredmények értelmezésénél azonban figyelembe kell venni, hogy *az így számított jövedelmeknek kell fedezetet nyújtaniuk az egyéni (családi) gazdaságok személyi jövedelmére is. Ha az egyéni gazdaságok eredményét korrigáljuk az egy éves munkaerőegységre<sup>8</sup> jutó minimálbérrel, akkor az adózás előtti eredményük 34,42 eFt/hektárra csökken.*

<sup>6</sup> Ide tartoznak az östermelők, az egyéni vállalkozók, illetve az ún. összevont – adózási, illetve a támogatási rendszerrel összefüggő okok miatt formailag részekre osztott („szétíratott”), de ténylegesen egységes vállalkozásként működő és a tesztüzemi rendszerben is egy egységként kezelt – gazdaságok.

<sup>7</sup> Ezek száma a GSZÖ adatai szerint csaknem 707 ezer volt.

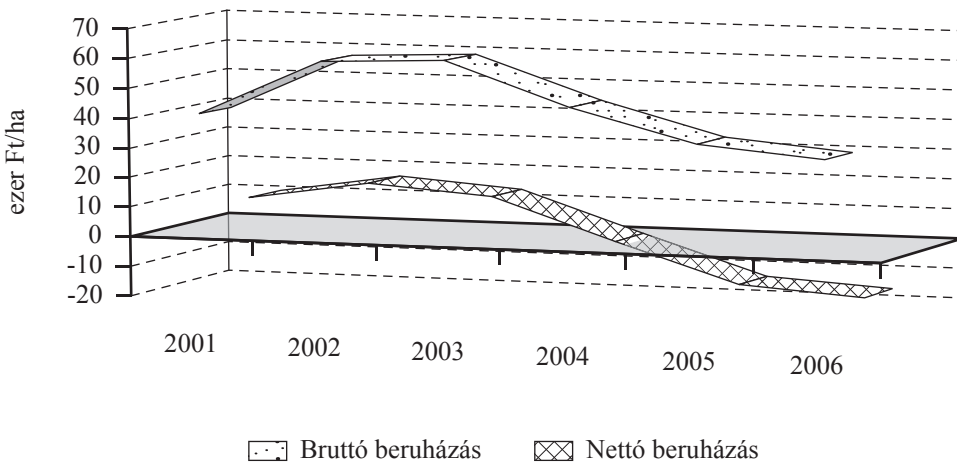
<sup>8</sup> Az éves munkaerőegység (ÉME) fogalmának magyarázatát lásd a 8. oldalon.

Az ilyen nagymértékben növekvő jövedelmek elsősorban az emelkedő termékárakkal és a közvetlen támogatásokkal vannak összefüggésben. Az egy hektárra jutó értékesítés nettó árbevétele 14%-kal, az igénybevett közvetlen támogatások pedig 11%-kal növekedtek. Így összességében az előállított bruttó termelési érték 12%-kal 288,4 eFt/hektárra emelkedett. Az üzemi költségek ezzel szemben ugyanakkor csak 6%-kal haladták meg az előző évit (228,4 eFt/ha). A költségek közül azonban ki kell emelni, hogy az átlagot messze meghaladóan növekedtek a takarmányköltségek (17 százalékkal), ami az állattenyésztés romló jövedelem-pozícióját vonta maga után.

A javuló jövedelmezőséggel szemben teljesen ellentétes képet mutat a **beruházások alakulása** (3. ábra).

3. ábra

### 1 hektárra jutó bruttó és nettó beruházás változása az egyéni gazdaságoknál



Az egy hektárra jutó beruházások a 30 eFt-ot épp hogy meghaladták. Ez 2001-ig viszszamenőleg – nominálisan tekintve is – **negatív rekord!** A helyzetet az is súlyosbítja, hogy 2006 **immár a harmadik év, amikor** a nettó beruházások negatív értéket mutatnak, azaz ezekben az években **a fejlesztések az amortizációt sem érik el.**

Az egyéni gazdaságok technikai, technológiai leépülése tovább folytatódott. A beruházások legnagyobb (15%-os) mértékben a gépek, berendezések, járművek eszközcsoportban estek vissza, de az ingatlanok esetében is 9 százalékos volt a csökkenés.

A kötelezettségeket tekintve tendencia, hogy a korábbi kedvező feltételekkel igénybevett hosszú lejáratú kötelezettségek jelentős részét (10 százalékkal csökkent) rövid lejáratú kötelezettségekkel pótolják (32 százalékkal növekedett).

**A forrásszerkezet tekintve nem történt jelentős változás.** A saját tőke aránya továbbra is magas: 83,6%. Ennek elsősorban az az oka, hogy a piaci feltételeknél jelentősen kedvezőbb **hitelhez csak rendkívül szűk keretek között lehet hozzájutni.** Továbbra is igaz tehát az a megállapítás, hogy a gazdálkodók többsége kénytelen önfinanszírozó képességéhez igazítani tevékenységét. A kis mértékű eladósodottság csökkenti ugyan a vállalkozással járó kockázatokat, korlátozza viszont a fejlődés ütemét, s akadályozza a versenyképes méretű és felszereltségű üzemek nagyobb arányú létrejöttét.

Az eredményeket méretkategóriánként vizsgálva a szokott eredményt kapjuk: a nagyobb gazdaságok adózás előtti eredménye egy hektárra vetítve 35,6 százalékkal haladja meg a legkisebb méretcsoport átlagát. Míg az egységnyi termőterületre vetített értékesítés nettó árbevétele közel azonos a két szélső kategóriánál, addig a nagyobb méretből eredően a nagyobb gazdaságok fajlagos költségei jóval kedvezőbbek.

Tevékenységi irányonként vizsgálva megállapítható, hogy *egyedül az abraktakarmány-fogyasztó állatokat tartó gazdaságok nem tudták növelni az eredményüket*. A sertéshús felvásárlási ára 4%-kal, a hízócsirke ára 6 százalékkal, a tojás ára pedig jelentősen, 17 százalékkal emelkedett. Ezzel összefüggésben, viszonylag stagnáló kibocsátás mellett, a bruttó termelési érték 18 százalékkal haladta meg az egy évvel korábbi értéket, míg a ráfordítások legnagyobb részét kiadó takarmányköltségek 22 százalékkal voltak magasabbak. Hasonló ütemben növekedett a hízóalapanyag és az energiaköltség is, így összességében a termelésiérték-arányos jövedelmezőség 80%-ra csökkent.



## 2. A társas vállalkozások jövedelemhelyzete

A 2006. évi felméréshez **393 társas vállalkozás** (jogi személyiség nélküli, illetve jogi személyiségű gazdasági társaság, szövetkezet) **szolgáltatott adatokat**. A minta által reprezentált alapsokaság üzemszáma 5746 – a GSZÖ keretében regisztrált összes társas vállalkozás mintegy 73%-a –, amelyek azonban a szektor SFH-jának gyakorlatilag a 100%-át (több mint 99,9%-át) állítják elő, illetve a földterületet is ilyen arányban használják (99,7%).

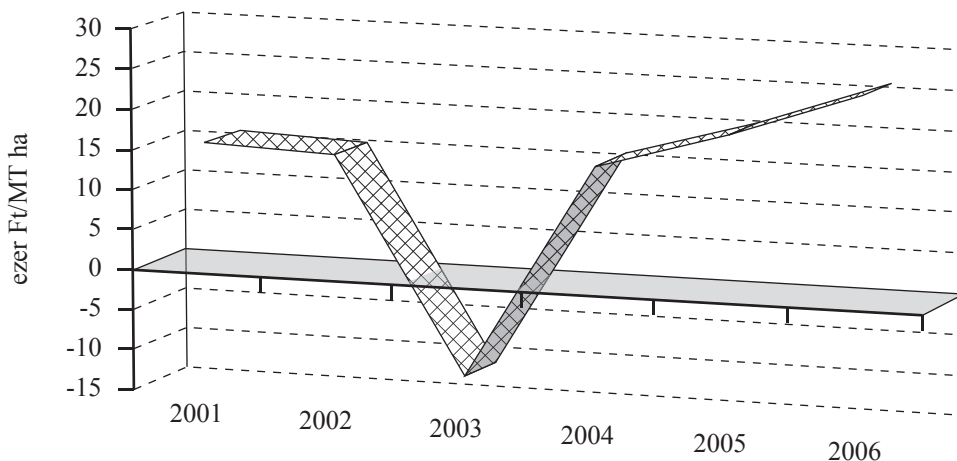
**A társas gazdaságok átlagos mezőgazdasági területe 372,5 hektár**, ökonómiai méretük **162,8 EUME volt**. Egy gazdaság átlagosan 13 főt foglalkoztatott.

Az **eredmények értelmezésénél** 2006-ban és 2007-ben mindenképpen **figyelembe kell venni a 2006. évi X. törvényt a szövetkezetekről**. A törvény előírása alapján (98-106 §.) az ÁPV Rt. a hozzárendelt vagyonában lévő **szövetkezeti üzletrészt** térítésmentesen 2006.03.31.-ig átadja az üzletrészt kibocsátó szövetkezetnek. **A szövetkezet köteles az ÁPV Rt. által közölt értéken átvenni**, majd ezt köteles legkésőbb 2007.06.30.-ig bevonní, és közösségi alapba helyezni. **Ennek könyvelése jelentős összegekkel érinti a rendkívüli bevételek**, valamint a rendkívüli ráfordítások állományát. Az ebből keletkező eredményt – mivel ez teljes mértékben csak technikai jellegű – a törvény egyúttal felmenti az adófizetési kötelezettség alól is. Tekintettel arra, hogy ez a bevétel jelentősen torzítaná a mezőgazdaságból származó jövedelmek nagyságát, ezért **az adózás előtti eredmény helyett a szokásos vállalkozói eredményt** (üzemi tevékenység eredménye – pénzügyi műveletek eredménye) **és annak változását kell iránymutatónak tekinteni**.

**A társas gazdaságok 1 hektárra jutó jövedelme 25780 forint volt, ami 33%-kal haladja meg az egy évvel korábbit**, míg **árbevételek az infláció alatt (1%-kal) bővült**. Az egy hektárra jutó igénybevett közvetlen agrártámogatások viszont ennél nagyobb mértékben, 8%-kal növekedtek. Az üzemi **költségek ezzel szemben csupán 4%-kal nőttek**, így egy hektárra 37,2 ezer forint üzemi eredmény jutott, ami 8%-kal haladja meg az előző évit. A szokásos vállalkozói jövedelmet ezen felül kedvezően befolyásolta a pénzügyi műveletek eredményének változása is. Az **egy hektárra jutó kamatfizetési kötelezettség közel 3 ezer forinttal csökkent**. Ennek magyarázata egyrészt az, hogy a korábbi évek jövedelmeit visszaforgatták, így a saját tőke növekedésével párhuzamosan csökkent a kötelezettségek értéke. Másrészt a gazdasági társaságok egy része a hiteleit kedvezőbb kamatozásúra cserélte. Ennek következtében **össességében az egy hektárra jutó szokásos vállalkozói eredmény 6370 forinttal növekedett**. A növekedés 2006-os árakon számolva is, az utóbbi öt évet tekintve rekordnak számít (4. ábra).

A növénytermesztő gazdaságok árbevétele és költsége szinte teljesen megegyezik az egy évvel korábbi értékkel, így az emelkedő támogatások a jövedelmet gyarapították. Az enyhén csökkenő tejárak ellenére a tömegtakarmány- fogyasztó állatokat tartó gazdaságok területegységre vetítve 80%-kal növelték jövedelmüket. A nagymértékű jövedelememelkedés nemcsak a növekvő támogatásokból származik, hanem a közvetlen anyagköltségeik is jelentősen csökkentek.

**A társas vállalkozások szokásos vállalkozási eredménye 2006-os árakon\*  
(2001-2006)**



\* Fogyasztói árindexen korrigálva (deflálva)

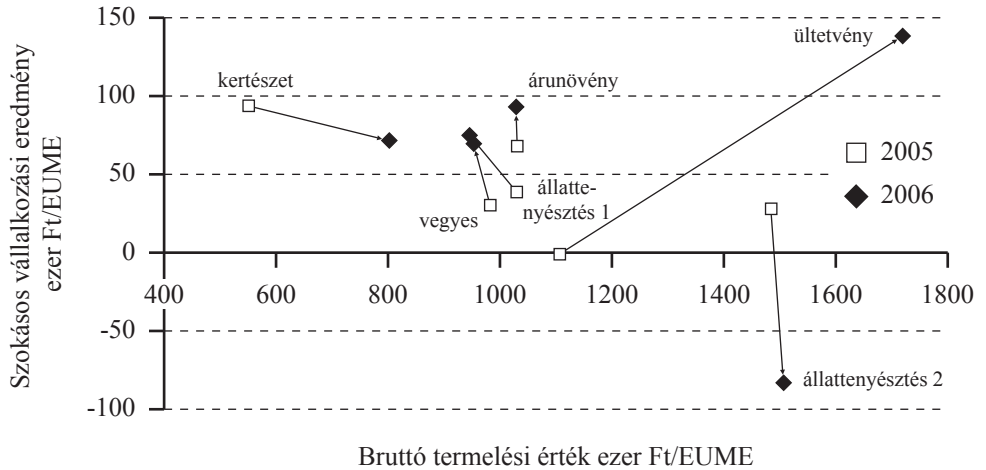
A *sertés- és baromfitartó gazdaságok veszteséggel zárták a 2006-os évet*. Bár az egy EUME-re jutó értékesítés nem növekedett jelentősen, költségeik 7%-kal haladták meg az egy évvel korábbi értéket. Ugyanakkor sikeres évet zártak az ültetvényes gazdálkodók. A szőlőt, gyümölcsöt termelő társas vállalkozások számára 2006 több szempontból is kiemelkedő év volt. A közel ideális időjárási tényezők és az ezzel együtt csak ritkán jelentkező kedvező piaci körülmények – 2005 veszteségei után – jövedelemrekordot (141,9 eFt/ha) eredményeztek (5. ábra).

A *beruházások* kis mértékben *csökkentek*, a *nettó beruházás éppen pozitív értéket mutat (2,2 eFt/ha)*, azaz ellentétben az egyéni gazdaságokkal a társas vállalkozások legalább az *eszközpótló beruházásaikat végrehajtották*.

A *különböző típusú gazdaságok beruházási mutatószámainál nagy szórás tapasztalható*. Figyelmeztető jel, hogy az *abráktakarmány-fogyasztó állatokat tartó gazdaságoknál* a legalacsonyabb a nettó beruházás volumene (-89,2 eFt/EUME). Az országos átlaggal (4,9 eFt/EUME) szembeni ilyen alacsony érték azt jelzi, hogy számos vállalkozó a termelés fenntartására sem költ már. Ez azt valószínűsíti, hogy *várhatóan újabb üzemek hagynak fel a termeléssel*.

Az elmúlt években keletkező jövedelmek egy részét a társas vállalkozások is visszaforgatták és mivel beruházásaik nem bővültek ekkora mértékben, az egy hektárra jutó kötelezettségeik 4%-kal csökkentek, valamint ezzel összefüggésben a saját tőkéjük növekedett. *A kedvező jövedelmezőséggel és a beruházások halasztásából származó forrásnövekedéssel van összefüggésben, hogy javult a fizetési fegyelem*. Egyrészt a kötelezettségek *áruszállításból és szolgáltatásból* (szállítók) *származó* állomány 10 százalékkal csökkent, valamint ezen belül *a lejárt kötelezettségek a háromnegyedükre estek vissza*. Habár ennél jóval kisebb mértékben (4%-kal), de ezzel párhuzamosan a vevőkövetelések is csökkentek.

**Az egy EUME-re jutó bruttó termelési érték és a szokásos vállalkozói eredmény változása 2006-ban a társas vállalkozásoknál**



Állattenyésztés 1: Tömegetakarmány-fogyasztó állatokat tartó gazdaságok

Állattenyésztés 2: Abraktakarmány-fogyasztó állatokat tartó gazdaságok





### 3. A magyar tesztüzemi eredmények nemzetközi összehasonlításban

A magyar tesztüzemi információs rendszer EU-harmonizációja során elért eredmények ma már lehetővé teszik, hogy azonos szerkezetben, azonos mutatók alapján történjen a mezőgazdasági üzemek összehasonlítása Magyarország, valamint az EU-15 és az EU-25 tagállamai között. A 2. táblázat néhány – Magyarországhoz a mezőgazdaság nemzetgazdasági jelentősége és/vagy üzemstruktúrája szempontjából hasonló – EU tagország és hazánk összehasonlító eredménymutatóit tartalmazza.

2. táblázat

Az eredménymutatók nemzetközi összehasonlításban<sup>1</sup>

Mutatók	Országok						
	Franciaország	Olaszország	Ausztria	Lengyelország	EU-15 átlag	EU-25 átlag	Magyarország <sup>2</sup>
EUR/ha							
Bruttó termelési érték	1 665,7	3 300,4	2 113,7	1 210,4	1 974,7	1 804,1	1 104,8
– Folyó termelő felhasználás	1 017,7	1 445,4	1 229,0	714,2	1 121,7	1 038,5	767,4
– Értéksökkenés	305,0	387,9	525,6	178,5	271,9	248,4	139,2
+ Folyó támogatások és -adók egyenlege	325,0	364,4	772,6	118,1	339,8	300,9	209,9
= Nettó hozzáadott érték	667,9	1 831,4	1 131,7	435,8	920,8	818,1	408,1
– Idegen erőforrások költségei <sup>3</sup> ,	309,1	377,5	174,0	53,1	330,3	291,7	240,0
ebből: bérek	125,0	281,0	45,6	32,6	171,1	155,6	156,8
+ Beruházási támogatások és -adók egyenlege,	15,5	12,1	-58,0	-9,1	-0,3	0,7	5,7
= Üzemi jövedelem <sup>4</sup>	374,3	1 466,0	899,7	373,5	590,2	527,1	173,7
Üzemi bruttó jövedelem <sup>5</sup>	499,2	1 746,9	945,3	406,1	761,3	682,8	330,5
<b>Üzemi bruttó jövedelem/ÉME</b>	<b>19 061,1</b>	<b>21 203,6</b>	<b>15 838,0</b>	<b>3 648,0</b>	<b>17 958,3</b>	<b>14 120,4</b>	<b>8 385,0</b>
<b>Üzemi bruttó jövedelem/ÉME vásárlóerő-paritáson<sup>6</sup></b>	<b>11 173,6</b>	<b>13 143,8</b>	<b>9 789,2</b>	<b>3 893,2</b>	<b>11 017,3</b>	<b>8 980,7</b>	<b>8 385,0</b>

Forrás: saját kalkulációk az FADN Public Database (<http://europa.eu.int/comm/agriculture/rica>) felhasználásával.

<sup>1</sup> Az adatok Magyarország esetében 2006-ra, a többi tagország adatai pedig 2004-re vonatkoznak.

<sup>2</sup> 1 EUR = 264,27 Ft.

<sup>3</sup> Az idegen munkaerő bér- és társadalombiztosítási költsége, föld-, épület bérleti díja, fizetett kamatok.

<sup>4</sup> Mivel a költségek között nem kerül levonásra a családi munkaidő-felhasználás bérköltsége (illetve ez a kategória nem is értelmezhető), sem a családi tulajdonban levő föld és tőke költsége, ezért a mutató csak fenntartásokkal alkalmas családi és társas vállalkozások egymással való összehasonlítására, vagy együttes vizsgálatára.

<sup>5</sup> Az előző mutató „hibáinak” részbeni korrigálására itt az alkalmazotti bér- és társadalombiztosítási költségek nincsenek levonva (az EU-FADN-ben nem használatos mutató).

<sup>6</sup> Az adatok az EUROSTAT 2005-ös vásárlóerő-paritás koefficienseivel lettek korrigálva.

**Hazánkban az egy hektárra jutó bruttó termelési érték 61,2%-a az EU-25 átlagának.** Ugyanakkor a folyó termelő felhasználás egy hektárra jutó összege megközelíti a régi tagországokét; már eléri az EU-15 átlagának 68,4 százalékát, és 7,4 százalékkal múlja felül a lengyel üzemek adatát. A költséghatékonyságot tekintve fontos megjegyezni, hogy Magyarországon 82 eurócent ráfordításból állítanak elő 1 euró termelési értéket, ezzel szemben az EU-25 átlaga 71 eurócent. Ebben mind a relatíve magas ráfordításának hatása, mind a ráfordítások felhasználásának rossz hatékonysága megnyilvánul.

A bruttó termelési értékből levonva a folyó termelő felhasználást és az értékcsökkenési leírást (ez utóbbi – egy hektárra vetítve – Magyarországon 56,0 %-a az EU-átlagnak), valamint a folyó támogatások és -adók egyenlegét, **a nettó hozzáadott értéket** kapjuk. Ez **Magyarországon 408,1 euró/ha, szemben az Európai Unió 818,1 eurós hektáronkénti átlagával.**

A nettó hozzáadott értékben mutatkozó **különbségeket nem utolsó sorban az adókkal csökkentett támogatások eltérő mértéke okozza.** Utóbbiak Magyarországon hektáronként mindössze 69,8%-át teszik ki az Unióbeli átlagnak.

**Az üzemi jövedelem mutatója a tulajdon- és munkajogi eltérések miatt nem alkalmas a Magyarország és az EU-tagországok közötti összehasonlításra.** (Az a bizonyára meglepő tény, hogy a hektárra vetített magyar bérek egy szinten vannak az unióbeli átlaggal, elsősorban annak tudható be, hogy Magyarországon a társas gazdaságok kizárólag idegen munkaerőt alkalmaznak, s ezek bére növeli a mutatószámot. Az EU-tagországok többségében viszont a családi munkaerő dominál, amellyel kapcsolatban bérköltség nem jelentkezik.) **A realitásokat jobban tükrözi az üzemi bruttó jövedelem egy hektárra jutó értéke, amely kétszeres eltérést mutat az EU javára.**

A termelékenységet tekintve érdemes megjegyezni, hogy Magyarországon egy főfoglalkozású munkaerő átlagosan 10358 euró hozzáadott értéket állít elő. Az EU-25 átlaga ezzel szemben 16900 euró, míg a régi tagországok (EU-15) átlaga több mint kétszerese (21715 euró) a magyar értéknek.

A jövedelem megítélését végül szintén segítheti, hogy ha figyelembe vesszük a vizsgált országok különböző árszintjét is. Ezért – idén először – az 1 éves munkaerő egységre jutó vásárlóerő-paritással korrigált bruttó jövedelmet is közöljük. A magyar értéket tekintve 100%-nak, az EU-25 átlagában a jövedelem 7%-kal, míg a régi tagországok esetében közel egy harmaddal (31%-kal) magasabb a magyar értéknél.

## 4. Földár Magyarországon

2006-ban először vállalkoztunk arra, hogy felmérjük a termőföld árát Magyarországon (3. táblázat). Mivel a rendelkezésre álló tesztüzemi (2,2 százalékos) mintával a földforgalom reprezentatív módon nem mérhető, ezért úgy döntöttünk, hogy a mintában szereplő gazdaságok által használt mezőgazdasági területeket (beleértve a bérelt földterületeket is), az adott régióban található, hasonló adottságú (fekvésű, minőségű) földterületek forgalmi értéke alapján értékeljük, figyelmen kívül hagyva a rokonok közötti adás-vételeket. A pontos ár meghatározásában fontos szerepet játszott a 16/2002. (II.18.) Kormányrendelet, mely alapján a polgármesteri hivatalok, illetve a körjegyzőségek hirdetőtábláján ki kell függeszteni a termőföldre vonatkozó árajánlatokat.

3. táblázat

Földár régiókénti bontásban (ezer Ft/ha)

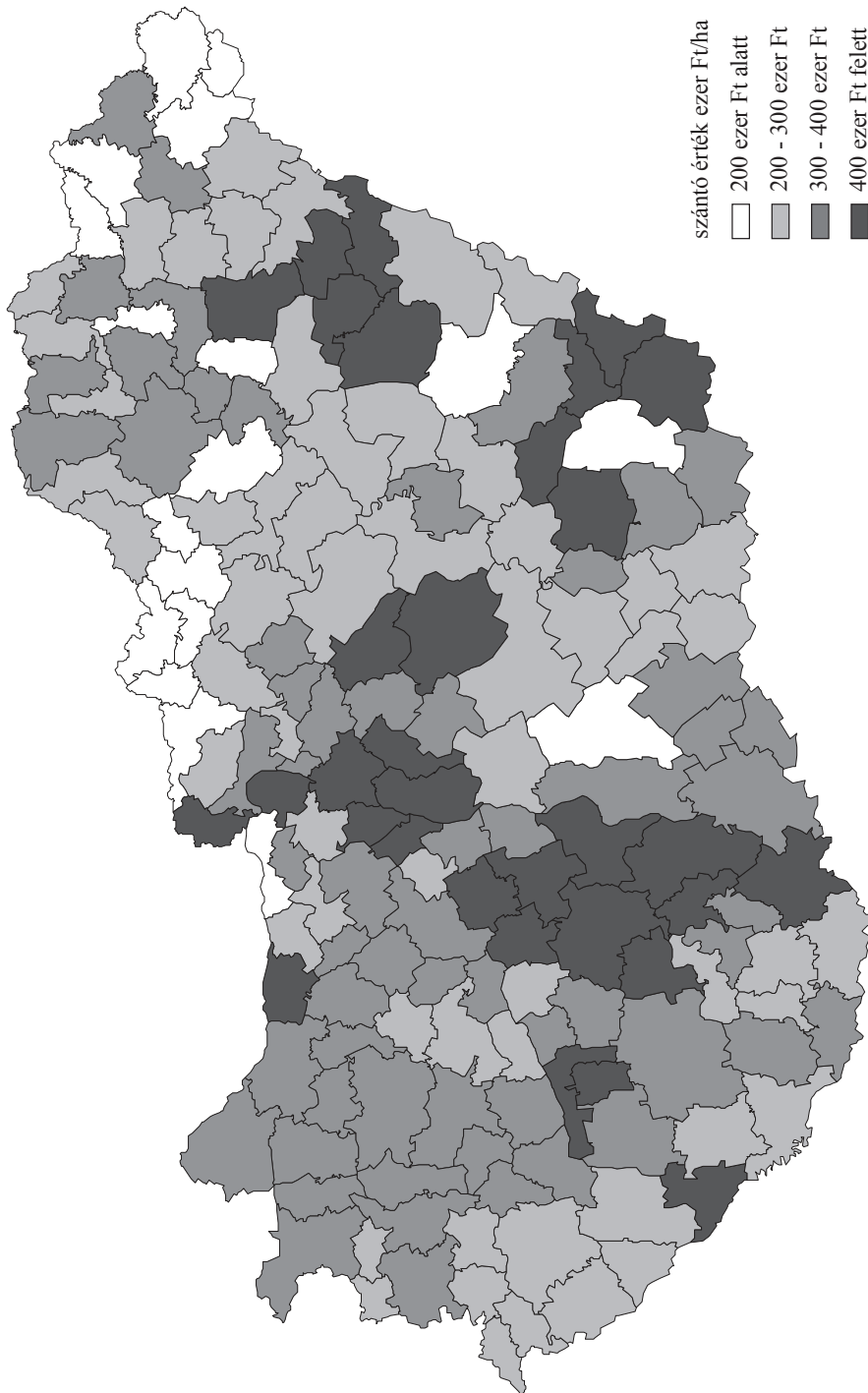
Régió	Szántó	Gyep	Szőlő	Gyümölcs
Közép-Magyarország	434	327	446	673
Közép-Dunántúl	387	279	834	756
Nyugat-Dunántúl	370	257	735	1 437
Dél-Dunántúl	540	215	1 358	1 119
Észak-Magyarország	329	107	1 453	964
Észak-Alföld	353	107	395	823
Dél-Alföld	326	192	416	468
<b>Magyarország</b>	<b>388</b>	<b>184</b>	<b>815</b>	<b>859</b>

Magyarországon 1 ha szántóterület átlagosan 388 ezer forintba kerül. A szántóföld árának részletesebb (kistérségek szerinti) bontását a 6. ábra szemlélteti.

Egy hektár gyeperért a Közép-Magyarországi régióban adnak a legtöbbet (327 eFt/ha), amely a terület urbanizáltságával van összefüggésben. Az Észak-Magyarországi és az Észak-Alföldi régiókban átlagosan kevesebb mint harmadáért lehet gyepterületet vásárolni. A szőlőterületek árában is többszörös a különbség. Azokban a régiókban, ahol jellemző a minőségi bortermelés a szőlőterület ára kétszeresen haladja meg az átlagot. Hasonló az összefüggés a hagyományosan gyümölcsstermelő régiókban is.

6. ábra

A szántóföld ára kistérségenként



A szántóföld árát a régiós elhelyezkedés mellett természetesen a föld minősége is befolyásolja. A 4. táblázat mutatja a szántóföld árát aranykorona érték szerinti bontásban.

4. táblázat

**Szántóföld ára aranykorona érték és régiók szerinti bontásban  
(ezer Ft/ha)**

<b>Régió</b>	<b>17 AK alatt</b>	<b>17-30 AK</b>	<b>30 AK felett</b>	<b>Összesen</b>
Közép-Magyarország	383	458	580	<b>434</b>
Közép-Dunántúl	316	390	464	<b>387</b>
Nyugat-Dunántúl	335	382	412	<b>370</b>
Dél-Dunántúl	390	526	712	<b>540</b>
Észak-Magyarország	294	353	309	<b>329</b>
Észak-Alföld	286	332	883	<b>353</b>
Dél-Alföld	261	318	397	<b>326</b>
<b>Magyarország</b>	<b>321</b>	<b>382</b>	<b>566</b>	<b>388</b>



## 5. Összefoglalás

A mezőgazdasági termelők 2006-ban az előző kiemelkedő évet is meghaladó jövedelmet értek el. Az egy hektárra jutó árbevételek 5, míg a költségek 4 százalékkal emelkedtek, emiatt a növekvő támogatások is a jövedelmet gyarapították. Ennek eredményeként a nettó hozzáadott érték 21%-kal haladta meg az előző évit.

Az egyéni gazdaságok jövedelmüket kimagasló mértékben, 45 százalékkal tudták növelni 2006-ban, így egy hektárra vetítve 60 ezer Ft üzemi eredményt és 55,9 ezer Ft adózás előtti eredményt értek el. Az eredmények értelmezésénél azonban figyelembe kell venni, hogy az így számított jövedelmeknek kell fedezetet nyújtaniuk az egyéni (családi) gazdaságok személyi jövedelmeire is. Ha az egyéni gazdaságok eredményét korrigáljuk az egy éves munkaerőegységre jutó minimálbérrel, akkor az egyéni gazdaságok adózás előtti eredménye 34,42 eFt/hektárra csökken.

A társas gazdaságok eredményének értelmezésénél 2006-ban és 2007-ben mindenképpen figyelembe kell venni a 2006. évi X. törvényt a szövetkezetekről. Egy technikai jellegű bevétel (rendkívüli bevételnek könyvelt) miatt a szokásos vállalkozói eredmény alkalmasabb a jövedelem – és annak változásának – megítélésére. A társas gazdaságok 1 hektárra jutó jövedelme 25780 Forint volt, ami 33%-kal haladja meg az egy évvel korábbit.

A jövedelmeket Európai Unió (EU-25) összehasonlításban vizsgálva megállapítható, hogy a magyar üzemek pont az átlag felét érik el.

A növekvő jövedelmek ellenére a beruházások kedvezőtlenül alakultak. A bruttó beruházás tovább csökkent 5 százalékkal. Ennek eredményeképpen országos szinten vizsgálva a nettó beruházás negatív, azaz a megvalósított fejlesztések az elszámolt amortizációt sem érték el. A három éve folyamatosan emelkedő jövedelmek nem növelik a beruházási kedvet, 2004 és 2006 között az üzemek egynegyede semmilyen beruházást nem hajtott végre. A gazdálkodók kívánnak és várhatóan beruházásaikat a 2007-től induló az Új Magyarországi Vidékfejlesztési Program kereteiben megvalósuló beruházás-támogatási jogcímekekhez igazítják.

A vállalkozások forrásszerkezete jelentősen nem változott. A keletkezett jövedelmek egy részét visszaforgatják, így a saját tőke aránya növekedett. Ezzel szemben kedvezőtlen, hogy a hosszú lejáratú kötelezettségek értéke jelentősen (18%-kal) csökkent, mely maga után vonta a rövid lejáratú kötelezettségek 9%-os emelkedését.

A tesztüzemi rendszer keretében először mértük fel a földárakat: Magyarországon egy hektár szántó átlagosan 388 ezer forintba került 2006-ban.





## Táblázatok jegyzéke

1. táblázat: A beruházó üzemek aránya 2004-2006 között .....	15
2. táblázat: Az eredménymutatók nemzetközi összehasonlításban.....	25
3. táblázat: Földár régiónkénti bontásban .....	27
4. táblázat: Szántóföld ára aranykorona érték és régiók szerinti bontásban .....	29



## Ábrák jegyzéke

1. ábra: Az egy EUME-re jutó hozzáadott érték változása 2006-ban.....	14
2. ábra: Az egyéni gazdaságok adózás előtti eredménye 2006-os áron .....	17
3. ábra: 1 hektárra jutó bruttó és nettó beruházás változása az egyéni gazdaságoknál.....	18
4. ábra: A társas vállalkozások szokásos vállalkozási eredménye 2006-os áron .....	22
5. ábra: Az egy EUME-re jutó bruttó termelési érték ésa szokásos vállalkozói eredmény változása 2006-ban a társas vállalkozásoknál .....	23
6. ábra: A szántóföld ára kistérségenként.....	28
7. ábra: A tesztüzemi hálózat szervezeti struktúrája .....	41



## MELLÉKLETEK



## Mellékletek jegyzéke

1. melléklet: A tesztüzemi információs rendszer fejlődése és működése .....	40
2. melléklet: A bruttó hozzáadott érték számítási módszere .....	43
3. melléklet: A tesztüzemek adatai	
<u>Egyéni gazdaságok</u> <sup>9</sup>	
Átlagadatok (az SFH alapján számított) üzemméret és termelési irány szerint.....	44
Átlagadatok (az MT alapján számított) üzemméret és termelési irány szerint .....	50
Az adatok, mutatók szóródása (a SFH alapján számított) üzemméret szerint .....	56
Az adatok, mutatók szóródása termelési irány szerint .....	62
Az adatok, mutatók szóródása/termelési irány és üzemméret szerinti adatok (régióenkénti adatok) .....	68
<u>Társas vállalkozások</u> <sup>9</sup>	
Átlagadatok (az SFH alapján számított) üzemméret és termelési irány szerint.....	110
Az adatok, mutatók szóródása (a SFH alapján számított) üzemméret szerint .....	116
Az adatok, mutatók szóródása termelési irány szerint .....	122
<u>Összes gazdaság</u> <sup>9</sup>	
Átlagadatok (az SFH alapján számított) üzemméret és termelési irány szerint.....	128
Fontosabb pénzügyi mutatók idősorban .....	134

<sup>9</sup> Amennyiben egy csoportban az üzemek száma nem érte el az ötöt, az adatokat nem közöljük.

## A tesztüzemi információs rendszer fejlődése és működése

Az Európai Bizottság a **mezőgazdasági üzemek jövedelem-alakulásának és gazdálkodásának elemzésére**, s ezáltal a **Közös Agrárpolitika támogatására** 1965-ben egy reprezentatív információs rendszert hozott létre. A rendszer elnevezése: **Mezőgazdasági Számviteli Információs Hálózat** (angolul: Farm Accountancy Data Network, rövidítve: FADN; magyar rövidítése: MSZIH). Ennek az információs rendszernek az adatokkal történő feltöltése a tagországok kötelezően előírt feladata. Az Unió 25 tagországában – részben az említett kötelezettség teljesítése érdekében, részben országon belüli célokra – összesen mintegy 80000 mezőgazdasági üzemről gyűjtenek adatokat. A felmért gazdaságok egy megközelítőleg 5 milliós alapsokaságot reprezentálnak. A meghatározott szempontok szerint kiválasztott adatszolgáltató gazdaságok önkéntesen csatlakoznak a rendszerhez, s könyvelési adataikat rendelkezésre bocsátják. A továbbiakban ezen adatokat anonim módon, az adatvédelemre vonatkozó szigorú előírások betartása mellett kezelik és csak statisztikai célokra használják fel. A tagországokban folyó adatgyűjtés az egyes országok sajátos helyzetének és információ-igényeinek megfelelően kisebb-nagyobb mértékben eltér ugyan a közösségi (brüsszeli) kötelező előírásoktól, de – bizonyos konverziók után – mindegyik képes egységes tartalmú és formátumú adatokat szolgáltatni az FADN-adatbázisba.

A magyar **mezőgazdasági tesztüzemi információs rendszer** azzal a céllal jött létre, hogy egyidejűleg szolgálja a hazai információ-szükséglet kielégítését, illetve az Európai Bizottság FADN-rendszeréhez történő kapcsolódást. Létrehozását az agrárgazdaság fejlesztéséről szóló 1997. évi CXIV. törvény is előírta. A törvénnyel összhangban a csatlakozás napján lépett hatályba a 13/2004. (I/31.) FVM rendelet, mely többek között a tesztüzemi rendszer Irányító Bizottságának összetételét írja elő.

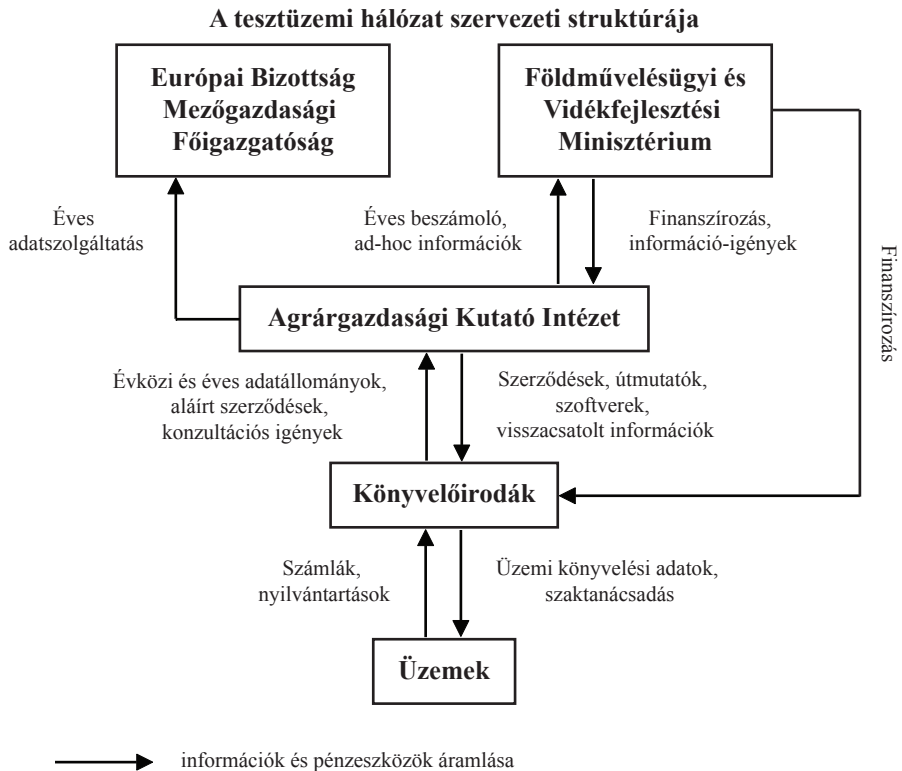
A vizsgált üzemkör a legalább 2 európai méretegységet elérő **egyéni gazdaságokból és gazdasági szervezetekből** áll össze. Az üzemek a földrajzi elhelyezkedésük, méretük és termelési profiljuk figyelembe vételével kerülnek kiválasztásra. Az adatgyűjtést – magán-gazdaságoknál a számviteli számlák és egyéb nyilvántartások folyamatos évközi vezetését is beleértve – közbeszerzési eljárás során kiválasztott adatgyűjtő szervezetek (könyvelőirodák) végzik (2005-ben 7 könyvelőiroda). Az adatgyűjtők az adatszolgáltatás feltételeit az üzemekkel kötött írásbeli megállapodásban rögzítik. A könyvelőirodák tevékenységének szakmai követelményeit az AKI a velük kötött szerződésben határozza meg, betartását pedig folyamatosan ellenőrzi.

A feldolgozott eredményeket tartalmazó AKI-kiadvány magyar és angol nyelven évenként rendszeresen megjelenik. Az elemzés főbb megállapításai – többek között – beépülnek a mezőgazdaság helyzetéről szóló miniszteri beszámolóba is.



A testtüzeti hálózat szervezeti felépítését a 7. ábra mutatja.

7. ábra



Az adatgyűjtő rendszer szervezeti struktúrája magában foglalja:

- az **Európai Bizottság Mezőgazdasági Főigazgatóságát**, ahol az egységes FADN keretében folyó tevékenység irányítása, az Unió egészére vonatkozó kimutatások előállítását, illetve az adatok egyéb módon történő hasznosítása zajlik (pl. modellvizsgálatok céljára);
- az **Földművelésügyi és Vidékfejlesztési Minisztériumot** (FVM), amely a magyar információs hálózat általános felügyeletét látja el és a finanszírozást biztosítja;
- az **AKI-t**, amely a testtüzeti rendszer folyamatos működtetési feladataiért, a központi adatfeldolgozásért, az eredmények nyilvánosságra hozásáért, a rendszer továbbfejlesztéséért valamint az EU-kapcsolatokért felelős.
- Az üzemekkel való közvetlen kapcsolattartás, (az egyéni vállalkozások többségében) maga a könyvelés és az éves beszámolók előállítása a **könyvelőirodák** feladata. Ezt a tevékenységet jelenleg hét, nyilvános pályázat keretében kiválasztott könyvelőiroda végzi. Az AKI által készített kiválasztási terv alapján a konkrét adatszolgáltató gazdaságok megkeresése és a velük való megállapodás is a könyvelőirodákra hárul.
- Az **üzemek** képezik a megfigyelés tárgyát. Kiválasztásuk 4 kritérium alapján történik (cégjogi forma, üzemméret, termelési irány, regionális elhelyezkedés). **Adatgyűjtésre kizárólag a legalább 2 európai méretegységet elérő gazdaságokban kerül sor.**

A struktúra egyes szintjei közötti **információ-áramlás főbb jellemzői** a következők:

Az **FVM** információ-igénnyel lép fel az **AKI** felé és pénzeszközöket ad át számára (az FVM finanszírozza a könyvelőirodák tevékenységét is), míg a másik irányban (az FVM felé) az éves jelentés és az eseti információk áramlanak.

Az **AKI** és a **könyvelőirodák** közötti sokoldalú kapcsolatokat egyrészt szerződések, a könyvelőirodáknak átadott szakmai dokumentációk, instrukciók, szoftverek szimbolizálják; a másik oldalon az üzemi adatok átadása történik az AKI részére és rendszeres konzultációs igények jelennek meg.

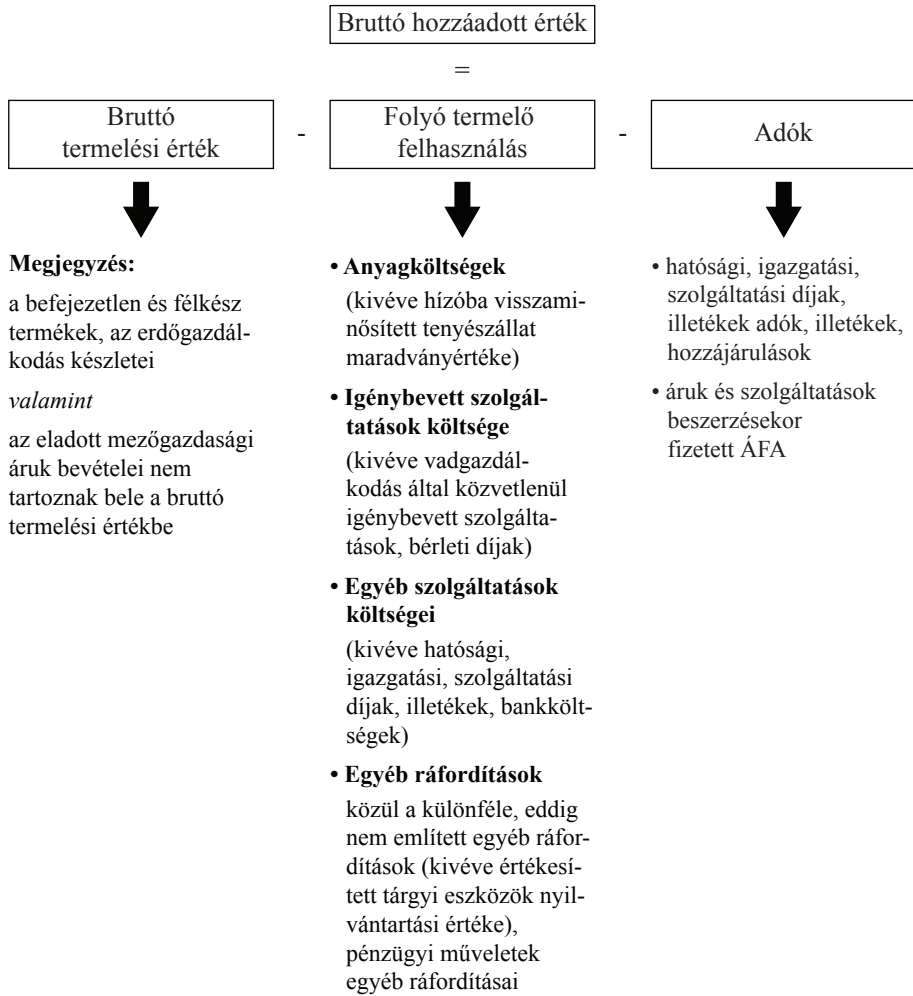
A **könyvelőirodák** adatokat áramoltatnak vissza a **termelők** számára azok saját üzeméről, illetve a hasonló adottságú gazdaságok átlagos eredményeiről, amelyek felhasználhatók a horizontális és vertikális üzem-összehasonlításhoz. Ezen kívül szaktanácsadás és egyéb szolgáltatások (adóbevallások, pályázatok készítése, szakmai utak szervezése az adat-szolgáltatók részére stb.) jelennek meg a termelők együttműködésének ellentételezéseként. Utóbbiak számláikat és egyéb gazdasági nyilvántartásaikat bocsátják a könyvelőirodák rendelkezésére.

Az **Európai Bizottság Mezőgazdasági Főigazgatósága** részére hivatalosan első alkalommal a 2004. évről kellett részletes (üzemsoros) adatokat átadni.

A teszüzemekben folyó adatgyűjtés főbb témakörei az alábbiak:

- a gazdaságok azonosító- és alapadatai,
- földterületi adatok,
- a munkaerő-állomány adatai,
- a vállalkozás mérlegének adatai,
- az eredmény-kimutatás adatai,
- a befektetett eszközök állományának változása,
- kimutatás az állatállomány és a készletek értékéről,
- kimutatás a követelések esedékességéről és a kötelezettségek lejáratáról,
- az állatállomány és a készletek változása,
- kimutatás a tárgyévre igényelt támogatásokról,
- vetésterület, átlaghozamok, átlagárak, üzemi belső felhasználás,
- ágazati költség- és eredmény-elszámolás.

### A bruttó hozzáadott érték számítása



Átlagadatok (az SFH alapján számított) üzemméret és termelési irány szerint  
Országos adatok Egyéni gazdaságok



Termelési irány ⇔		Összes				
Üzemméret (SFH 1000 Ft) ⇔		<= 2500	> 2500-7000	> 7000	Összes	
Adat, mutató	Mértékegység					
Üzemszám a mintában	-	329	532	697	1 558	
Üzemszám a megfigyelt alapsokaságban	-	65 203	14 264	6 648	86 115	
Standard fedezeti hozzájárulás	1000 Ft/üzem	1 264,66	3 922,96	13 367,47	2 639,33	
Európai méretegység	EUME/üzem	4,20	13,02	44,38	8,76	
Eszközellátottság	Összes terület	ha/üzem	12,39	41,92	125,10	25,98
	ebből: bérelt terület	ha/üzem	3,22	15,63	59,04	9,58
	Mezőgazdasági terület (MT)	ha/EUME	2,85	3,13	2,77	2,89
	Mezőgazdasági terület (MT)	ha/üzem	11,97	40,70	123,07	25,31
	ebből: szántó	ha/üzem	9,68	32,67	104,37	20,80
	gyep	ha/üzem	1,53	6,57	14,62	3,38
	szőlő, gyümölcsös	ha/üzem	0,76	1,46	4,08	1,13
	MT átlagos aranykorona értéke	AK/ha	18,46	18,89	20,15	19,21
	Munkaerőállomány	ÉME/EUME	0,20	0,11	0,06	0,12
	Munkaerőállomány	ÉME/üzem	0,85	1,38	2,83	1,09
	ebből: családtagok	csÉME/üzem	0,75	0,95	1,29	0,82
	Munkaerőállomány	ÉME/100 ha MT	7,09	3,39	2,30	4,31
	Eszközzérték	1000 Ft/100 ha MT	88 654,47	66 099,86	61 189,87	72 333,27
ebből: tárgyi eszközök értéke	1000 Ft/100 ha MT	63 860,88	48 584,66	45 679,15	52 964,25	
Termelési szerkezet	Vetésterület összesen	ha/üzem	8,94	31,44	102,38	19,88
	ebből: kalászos gabonafélék	ha/üzem	4,13	12,70	39,85	8,31
	szemeskukorica	ha/üzem	2,25	9,03	26,98	5,28
	olajos, hüvelyes és rosnövények	ha/üzem	1,25	6,13	25,81	3,95
	ebből: napraforgó	ha/üzem	0,93	4,33	17,25	2,76
	burgonya	ha/üzem	0,06	0,13	0,22	0,09
	cukorrépa	ha/üzem	0,00	0,09	0,81	0,08
	silókukorica	ha/üzem	0,09	0,46	1,07	0,23
	lucerna	ha/üzem	0,56	1,43	2,87	0,88
	egyéb szántóföldi takarmánynöv.	ha/üzem	0,32	0,27	0,91	0,36
	Parlag terület	ha/üzem	0,74	1,22	1,92	0,91
	Állatállomány	sz.á./EUME	0,82	0,69	0,54	0,68
	Állatállomány	sz.á./100 ha MT	28,62	22,03	19,50	23,44
	ebből: szarvasmarha	sz.á./100 ha MT	11,66	8,55	6,72	8,98
	ebből: tejelő tehén	sz.á./100 ha MT	2,76	1,58	2,66	2,41
	növendék- és hizóállat	sz.á./100 ha MT	8,87	6,92	4,01	6,53
	sertés	sz.á./100 ha MT	9,72	4,38	5,35	6,66
	ebből: hizósertés	sz.á./100 ha MT	5,05	2,73	3,34	3,79
	tenyészkoca	sz.á./100 ha MT	2,57	0,83	0,80	1,44
	juh	sz.á./100 ha MT	4,08	7,37	4,85	5,25
baromfi	sz.á./100 ha MT	1,86	1,45	2,40	1,95	
Hozamok, értékesítési árak	Búza	t/ha	3,71	3,88	4,13	3,93
	Rozs	t/ha	1,93	2,14	2,01	1,99
	Őszi árpa	t/ha	3,05	3,43	3,36	3,26
	Szemeskukorica	t/ha	6,74	7,16	7,56	7,18
	Napraforgó	t/ha	1,95	2,08	2,16	2,09
	Burgonya	t/ha	18,73	30,60	23,88	22,77
	Cukorrépa	t/ha	64,67	48,85	55,38	54,27
	Tejhozam	liter/tehén	3 852,25	3 933,06	4 758,73	4 244,57
	Malac (felnevelt)	db/koca	15,59	13,80	16,97	15,60
	Tyúktojás	db/tojód	247,78	301,75	238,45	251,45
	Búza	Ft/kg	24,73	25,25	25,52	25,23
	Rozs	Ft/kg	20,66	21,71	21,67	21,16
	Őszi árpa	Ft/kg	22,13	23,10	23,11	22,90
	Szemeskukorica	Ft/kg	25,64	25,57	25,63	25,61
	Napraforgó	Ft/kg	54,04	53,13	53,47	53,52
	Burgonya	Ft/kg	47,23	53,64	48,89	50,03
	Cukorrépa	Ft/kg	9,64	8,84	8,99	8,98
Tehéntej	Ft/l	84,44	75,20	64,77	74,66	
Vágósertés	Ft/kg	280,17	293,41	288,45	285,81	
Tyúktojás	Ft/db	17,26	16,06	18,01	17,24	

Árunövénytermesztés				Állatteny. I.	Állatteny. II.	Ültetvény	Zöldség	Vegyes gazd.
<= 2500	> 2500-7000	> 7000	Összes					
123	257	359	739	119	109	216	67	308
23 516	6 907	3 508	33 930	4 660	3 190	12 953	6 248	25 134
1 296,79	4 064,48	13 022,60	3 072,36	3 170,23	3 367,58	2 256,93	3 200,64	1 921,44
4,30	13,49	43,23	10,20	10,52	11,18	7,49	10,63	6,38
17,58	54,34	172,13	41,04	42,33	4,69	8,85	6,60	18,97
4,89	21,67	85,65	16,66	19,60	1,03	0,95	2,03	5,59
4,00	3,95	3,91	3,95	3,82	0,40	1,13	0,62	2,87
17,24	53,34	169,21	40,30	40,15	4,43	8,44	6,60	18,31
16,53	49,89	159,88	38,14	16,26	3,88	2,49	6,42	13,38
0,69	3,32	8,86	2,07	23,89	0,52	0,21	0,12	4,14
0,02	0,13	0,47	0,09	0,01	0,03	5,73	0,05	0,79
20,30	20,40	20,87	20,58	12,68	16,45	23,35	21,22	16,71
0,16	0,07	0,05	0,09	0,13	0,10	0,18	0,17	0,15
0,67	1,00	2,09	0,88	1,33	1,17	1,38	1,80	0,99
0,63	0,85	1,20	0,73	1,08	0,81	0,89	1,02	0,81
3,88	1,88	1,23	2,19	3,32	26,50	16,35	27,35	5,38
67 904,86	50 532,00	46 552,67	53 954,57	58 825,49	408 979,20	207 921,05	229 550,25	75 812,03
47 740,64	35 528,57	33 828,88	38 410,88	42 237,34	279 094,91	176 983,24	164 548,75	54 174,68
15,59	48,32	157,75	36,95	15,74	3,09	1,93	5,81	12,49
7,27	19,75	62,61	15,53	5,31	1,61	1,09	1,23	5,44
3,81	14,25	41,95	9,88	3,07	0,94	0,42	0,71	3,67
2,78	10,50	43,89	8,60	0,49	0,44	0,36	0,21	1,55
2,07	7,22	28,79	5,88	0,43	0,28	0,31	0,19	1,19
0,14	0,22	0,29	0,17	0,00	0,00	0,00	0,01	0,06
0,00	0,18	1,40	0,18	0,00	0,00	0,00	0,03	0,01
0,20	0,62	0,57	0,33	1,30	0,01	0,00	0,00	0,09
0,44	1,43	2,19	0,83	3,73	0,06	0,01	0,11	1,16
0,56	0,17	1,25	0,55	1,72	0,03	0,01	0,00	0,16
0,94	1,57	2,13	1,19	0,52	0,80	0,51	0,61	0,89
0,47	0,29	0,21	0,31	2,47	2,08	0,02	0,08	1,26
11,79	7,36	5,35	7,80	64,87	525,37	1,39	13,13	43,80
7,49	4,20	2,56	4,46	32,05	2,28	0,00	12,06	15,06
0,12	0,19	0,04	0,10	19,31	0,00	0,00	0,00	3,24
7,37	4,01	2,50	4,35	12,55	2,28	0,00	12,06	11,74
2,99	1,59	1,03	1,76	0,49	276,29	0,85	1,08	17,31
1,85	0,92	0,69	1,10	0,28	169,87	0,33	0,77	9,21
0,51	0,34	0,15	0,31	0,11	42,13	0,36	0,00	4,49
0,70	1,27	1,65	1,27	31,84	0,22	0,31	0,00	8,05
0,21	0,08	0,07	0,11	0,00	242,85	0,19	0,00	1,42
3,77	3,92	4,11	3,96	3,71	3,85	3,41	4,06	3,84
2,19	1,53	2,34	2,15	2,30	2,54	1,85	1,88	1,78
3,39	3,36	3,25	3,31	3,71	3,88	4,01	6,00	3,05
6,99	7,19	7,70	7,36	7,04	7,81	5,78	6,82	6,64
1,93	2,14	2,16	2,10	2,45	2,20	1,96	1,73	2,00
16,48	32,42	24,35	21,95	0,00	0,00	17,54	17,94	26,18
0,00	48,85	56,27	54,73	0,00	0,00	0,00	56,53	44,44
3 740,49	4 009,33	3 448,80	3 829,74	4 471,91	0,00	0,00	0,00	3 721,65
14,25	12,04	14,94	13,74	12,17	18,25	20,33	0,00	15,16
0,00	279,83	209,00	242,34	0,00	260,60	203,00	0,00	247,86
24,61	25,26	25,39	25,15	23,97	25,11	25,69	26,75	25,82
21,51	22,59	21,46	21,59	28,99	0,00	21,52	20,38	20,47
22,45	23,17	23,10	22,99	18,64	0,00	20,12	22,00	23,18
25,52	25,41	25,57	25,51	25,60	28,59	26,52	26,72	26,04
53,69	53,02	53,42	53,38	52,80	54,79	53,81	55,58	54,40
47,55	54,81	47,84	50,29	70,00	0,00	44,27	44,14	48,68
0,00	8,84	9,01	8,98	0,00	0,00	0,00	9,03	8,99
65,43	81,49	73,25	74,59	73,79	0,00	0,00	0,00	76,79
292,00	285,99	286,74	289,05	278,50	287,71	330,70	272,19	283,29
0,00	15,97	19,65	17,92	0,00	16,87	15,00	0,00	17,73

Termelési irány ⇔		Összes				
Üzemméret (SFH 1000 Ft) ⇔		<= 2500	> 2500-7000	> 7000	Összes	
Adat, mutató	Mértékegység					
Üzemszám a mintában	-	329	532	697	1 558	
Üzemszám a megfigyelt alapsokaságban	-	65 203	14 264	6 648	86 115	
Standard fedezeti hozzájárulás	1000 Ft/üzem	1 264,66	3 922,96	13 367,47	2 639,33	
Európai méretegység	EUME/üzem	4,20	13,02	44,38	8,76	
Mérleg adatok	Ingatlanok	1000 Ft/ha MT	478,48	356,61	309,04	382,39
	ebből: termőföld	1000 Ft/ha MT	152,08	132,98	116,15	133,50
	ültetvények	1000 Ft/ha MT	52,94	29,97	33,96	39,69
	épületek, építmények	1000 Ft/ha MT	131,95	97,55	85,27	105,26
	Gépek, berendezések, járművek	1000 Ft/ha MT	126,16	102,71	119,06	117,25
	Befektetett pénzügyi eszközök	1000 Ft/ha MT	0,27	0,06	0,34	0,24
	Forgóeszközök	1000 Ft/ha MT	246,61	174,63	153,82	192,59
	ebből: készletek	1000 Ft/ha MT	70,42	61,52	59,34	63,89
	ebből: állatok	1000 Ft/ha MT	15,87	11,34	10,39	12,60
	mezei leltár	1000 Ft/ha MT	20,51	24,13	24,40	22,94
	követelések, értékpapírok, pénzeszk.	1000 Ft/ha MT	176,19	113,11	94,49	128,71
	Eszközérték összesen	1000 Ft/üzem	10 610,65	26 905,00	75 308,09	18 304,38
	Eszközérték összesen	1000 Ft/EUME	2 527,45	2 065,88	1 696,95	2 089,07
	Eszközérték összesen	1000 Ft/ha MT	886,54	661,00	611,90	723,33
	Saját tőke	1000 Ft/ha MT	781,52	551,03	474,42	604,80
	Céltartalékok	1000 Ft/ha MT	0,00	0,00	0,00	0,00
	Kötelezettségek	1000 Ft/ha MT	105,03	109,97	137,48	118,53
	ebből: hosszú lejáratú kötelezettségek	1000 Ft/ha MT	17,36	41,05	67,37	42,45
	ebből: beruházási és fejl. hitelek	1000 Ft/ha MT	7,32	19,19	35,80	21,18
	rövid lejáratú kötelezettségek	1000 Ft/ha MT	31,59	32,97	39,73	35,01
ebből: szállítók	1000 Ft/ha MT	2,17	1,80	2,50	2,20	
röv. lej. hitelek és kölcsönök	1000 Ft/ha MT	2,09	2,85	4,78	3,30	
Befektetések	Bruttó beruházás	1000 Ft/üzem	351,67	1 168,06	4 794,40	829,89
	Bruttó beruházás	1000 Ft/EUME	83,77	89,69	108,03	94,71
	Bruttó beruházás	1000 Ft/ha MT	29,38	28,70	38,96	32,79
	ebből: ingatlanok	1000 Ft/ha MT	7,67	10,23	16,39	11,63
	gépek, berendezések, járművek	1000 Ft/ha MT	11,87	11,99	14,80	13,00
	tenyészállatok	1000 Ft/ha MT	7,01	3,23	3,30	4,61
	befejezetlen beruházások	1000 Ft/ha MT	1,28	1,96	2,69	1,99
	Beruházási támogatások	1000 Ft/ha MT	0,00	0,59	1,60	0,76
	Készletváltozás	1000 Ft/ha MT	0,85	2,21	0,42	1,05
	ebből: állatok készletérték változása	1000 Ft/ha MT	2,70	-1,01	1,38	1,21
anyagkészletek változása	1000 Ft/ha MT	-1,84	3,23	-0,96	-0,16	
Nettó	Nettó beruházás	1000 Ft/üzem	-313,60	-528,57	-1 406,18	-433,55
	Nettó beruházás	1000 Ft/EUME	-74,70	-40,59	-31,69	-49,48
	Nettó beruházás	1000 Ft/ha MT	-26,20	-12,99	-11,43	-17,13
	Nettó kötelezettségek	1000 Ft/ha MT	-71,16	-3,14	43,00	-10,17
Eredménykimutatás	Értékesítés nettó árbevétele a mg.-ban	1000 Ft/üzem	2 677,63	8 540,27	27 207,28	5 542,44
	Értékesítés nettó árbevétele a mg.-ban	1000 Ft/EUME	637,81	655,76	613,07	632,56
	Értékesítés nettó árbevétele a mg.-ban	1000 Ft/ha MT	223,72	209,82	221,07	219,02
	ebből: szántóföldi növ.term., gyepgazd.	1000 Ft/ha MT	81,09	98,66	114,39	98,27
	ebből: kalászos gabonafélék	1000 Ft/ha MT	22,87	24,73	30,68	26,30
	szemeskukorica	1000 Ft/ha MT	29,87	40,35	43,37	37,73
	olajos, hüvelyes és rostrnöv.	1000 Ft/ha MT	12,11	17,39	24,24	18,07
	ebből: napraforgó	1000 Ft/ha MT	8,47	12,04	16,12	12,29
	burgonya	1000 Ft/ha MT	3,64	5,56	2,56	3,74
	cukorrépa	1000 Ft/ha MT	0,08	0,95	3,16	1,46
	állattenyésztés	1000 Ft/ha MT	73,89	57,22	64,09	65,77
	ebből: szarvasmarha	1000 Ft/ha MT	13,13	12,21	4,52	9,65
	tej, tejtermékek	1000 Ft/ha MT	8,83	4,31	8,11	7,36
	sertés	1000 Ft/ha MT	29,87	15,49	19,08	21,99
	baromfi, tojás	1000 Ft/ha MT	20,61	17,53	27,07	22,22
	kertészet	1000 Ft/ha MT	31,25	29,89	16,15	25,22
	gyümölcsstermelés	1000 Ft/ha MT	14,90	10,32	8,96	11,45
	szőlő- és bortermelés	1000 Ft/ha MT	15,51	9,40	9,68	11,69
	mezőgazdasági szolgáltatások	1000 Ft/ha MT	2,70	2,28	5,16	3,51
	erdő- és vadgazdálkodás	1000 Ft/ha MT	0,00	0,00	0,03	0,01

Árunövénytermesztés				Állatteny. I.	Állatteny. II.	Ültetvény	Zöldség	Vegyes gazd.
<= 2500	> 2500-7000	> 7000	Összes					
123	257	359	739	119	109	216	67	308
23 516	6 907	3 508	33 930	4 660	3 190	12 953	6 248	25 134
1 296,79	4 064,48	13 022,60	3 072,36	3 170,23	3 367,58	2 256,93	3 200,64	1 921,44
4,30	13,49	43,23	10,20	10,52	11,18	7,49	10,63	6,38
362,37	255,62	217,11	270,55	271,61	2 128,22	1 383,34	1 120,55	402,31
149,66	120,07	108,33	123,74	85,66	272,89	287,12	261,53	129,71
2,61	1,48	1,94	2,01	0,10	6,00	624,50	3,14	33,15
61,42	43,83	40,97	47,80	89,42	1 642,88	298,21	674,48	138,39
99,92	93,16	112,75	103,67	70,79	502,28	241,25	493,36	101,53
0,07	0,08	0,13	0,10	0,00	0,04	3,41	0,03	0,04
201,57	149,95	127,01	155,30	158,95	1 298,66	305,97	649,93	215,25
47,14	48,86	44,12	46,29	63,54	532,75	125,44	96,32	84,39
6,04	5,36	3,22	4,63	20,45	289,07	2,00	2,13	28,07
23,42	26,70	27,62	26,13	7,54	26,04	9,22	71,01	18,58
154,43	101,09	82,89	109,00	95,41	765,91	180,53	553,61	130,86
11 703,64	26 954,70	78 770,59	21 741,38	23 620,20	18 114,31	17 544,10	15 139,08	13 881,92
2 718,71	1 997,63	1 821,98	2 131,59	2 244,31	1 620,29	2 341,58	1 424,79	2 176,32
679,05	505,32	465,53	539,55	588,25	4 089,80	2 079,21	2 295,50	758,12
583,01	427,57	365,79	446,83	507,22	3 013,21	1 752,23	1 780,00	662,12
0,00	0,00	0,00	0,00	0,00	0,00	0,00	0,00	0,00
96,03	77,75	99,74	92,72	81,04	1 076,58	326,98	515,50	96,00
22,48	35,17	55,22	40,11	30,61	406,02	71,42	130,21	28,30
8,50	14,97	28,90	19,10	23,88	155,13	36,50	54,59	15,51
24,46	20,67	28,75	25,30	22,47	303,28	77,96	275,10	29,03
1,71	1,17	1,19	1,34	2,26	31,01	9,05	6,54	1,81
1,39	1,97	3,12	2,30	2,50	57,64	10,79	8,50	2,70
440,65	1 005,59	5 198,32	1 047,49	1 433,04	836,91	712,97	270,18	622,81
102,36	74,53	120,24	102,70	136,16	74,86	95,16	25,43	97,64
25,57	18,85	30,72	26,00	35,69	188,95	84,50	40,97	34,01
5,71	5,09	10,98	7,83	6,48	43,10	51,15	10,47	14,74
18,31	12,18	15,83	15,58	5,29	59,94	12,08	26,58	6,03
1,32	0,62	1,02	1,00	18,68	73,04	0,10	0,00	9,00
0,00	0,33	1,04	0,54	1,48	0,31	14,07	0,00	3,88
0,00	0,08	1,32	0,60	1,32	3,08	0,92	0,00	0,96
-7,01	2,65	-1,38	-1,97	15,37	148,07	-10,79	-23,63	4,71
0,96	-0,48	0,99	0,58	5,80	62,49	0,44	-15,53	1,02
-7,97	3,12	-2,37	-2,55	9,57	85,57	-11,23	-8,10	3,69
-134,19	-403,66	-97,19	-185,22	-420,90	-333,34	-860,49	-841,89	-462,33
-31,17	-29,92	-2,25	-18,16	-39,99	-29,82	-114,85	-79,23	-72,48
-7,79	-7,57	-0,57	-4,60	-10,48	-75,26	-101,98	-127,65	-25,25
-58,40	-23,33	16,85	-16,28	-14,37	310,67	146,45	-38,11	-34,87
2 579,25	7 845,07	26 645,25	6 139,05	5 081,26	17 313,70	3 498,17	7 926,88	3 789,08
599,15	581,40	616,31	601,89	482,81	1 548,67	466,89	746,03	594,03
149,65	147,07	157,47	152,35	126,55	3 909,04	414,58	1 201,93	206,93
120,04	128,31	138,33	130,21	11,57	43,25	24,60	48,45	62,29
33,96	32,15	37,45	34,99	3,27	11,26	9,03	17,10	15,25
42,50	51,84	52,82	49,49	4,73	17,03	7,63	16,87	25,85
16,60	22,84	29,82	24,02	1,43	12,49	4,67	5,48	11,65
12,56	15,81	19,50	16,45	1,34	8,22	4,00	2,42	7,37
6,49	7,65	2,65	5,14	0,08	0,00	0,40	1,25	2,23
0,00	1,49	4,04	2,16	0,00	0,00	0,00	2,62	0,29
16,27	13,62	8,30	12,10	111,56	3 834,03	6,19	53,33	106,16
6,02	6,70	2,38	4,62	19,76	1,91	0,00	49,98	19,40
0,13	0,55	0,08	0,22	63,69	0,00	0,00	0,00	8,27
8,92	4,44	3,55	5,38	1,58	954,44	3,86	2,81	57,01
1,81	0,92	0,66	1,07	0,00	2 781,64	1,37	0,00	16,28
5,79	1,41	0,43	2,28	0,00	0,00	14,49	1 095,27	11,12
0,42	0,32	0,89	0,60	0,04	1,50	152,12	1,08	16,15
0,36	0,32	0,56	0,44	0,04	1,16	207,87	0,81	4,59
4,10	2,41	6,22	4,56	0,70	0,91	3,72	0,45	1,83
0,00	0,00	0,01	0,00	0,11	0,00	0,00	0,00	0,00

Átlagadatok (az SFH alapján számított) üzemméret és termelési irány szerint  
Országos adatok Egyéni gazdaságok



		Termelési irány ⇔	Összes			
		Üzemméret (SFH 1000 Ft) ⇔	<= 2500	> 2500-7000	> 7000	Összes
Adat, mutató		Mértékegység				
Eredmény kimutatás	Üzemszám a mintában	-	329	532	697	1 558
	Üzemszám a megfigyelt alapsokaságban	-	65 203	14 264	6 648	86 115
	Standard fedezeti hozzájárulás	1000 Ft/üzem	1 264,66	3 922,96	13 367,47	2 639,33
	Európai méretegység	EUME/üzem	4,20	13,02	44,38	8,76
	Egyéb bevételek	1000 Ft/ha MT	70,40	61,35	62,60	65,06
	ebből: agrártámogatások	1000 Ft/ha MT	44,29	49,81	53,75	49,31
	Aktivált saját teljesítmények	1000 Ft/ha MT	3,90	4,78	4,38	4,31
	ebből: saját előállítású eszközök állományvált.	1000 Ft/ha MT	2,27	2,31	2,03	2,19
	saját term. készletek állományváltozása	1000 Ft/ha MT	-0,89	1,17	1,24	0,46
	Bruttó termelési érték a mg-ban	1000 Ft/ha MT	298,02	275,95	288,05	288,39
	Anyagköltség (vásárolt anyagok)	1000 Ft/ha MT	113,93	109,44	119,72	114,91
	ebből: növénytermesztés	1000 Ft/ha MT	40,05	44,96	46,30	43,71
	ebből: vetőmag, szaporítóanyag	1000 Ft/ha MT	14,62	16,02	15,10	15,17
	műtrágyák	1000 Ft/ha MT	10,81	13,81	15,45	13,35
	növényvédőszer	1000 Ft/ha MT	12,67	12,12	12,76	12,56
	állattenyésztés	1000 Ft/ha MT	34,29	30,25	36,95	34,21
	ebből: állatvásárlás	1000 Ft/ha MT	8,41	8,24	8,83	8,52
	takarmányvásárlás	1000 Ft/ha MT	22,55	19,54	25,23	22,75
	egyéb anyagköltség	1000 Ft/ha MT	39,55	34,23	36,36	36,93
	ebből: fűtőanyag, áram, víz	1000 Ft/ha MT	9,38	4,92	5,26	6,65
	hajtó- és kenőanyag	1000 Ft/ha MT	21,96	22,07	23,93	22,73
	Személyi jellegű ráfordítások	1000 Ft/ha MT	23,02	23,67	20,91	22,40
	ebből: bérköltség	1000 Ft/ha MT	18,15	18,59	16,22	17,54
	személyi jellegű egyéb kifizetések	1000 Ft/ha MT	0,01	0,03	0,04	0,03
	Értéksökkenési leírás	1000 Ft/ha MT	45,37	31,76	33,52	37,30
	ebből: épületek, építmények	1000 Ft/ha MT	6,30	3,57	2,88	4,29
	gépek, berendezések, járművek	1000 Ft/ha MT	27,36	21,85	24,34	24,76
	Egyéb költségek	1000 Ft/ha MT	41,00	32,91	31,30	35,20
ebből: földbérleti díjak	1000 Ft/ha MT	2,33	4,01	6,65	4,40	
bérvállalkozók díja	1000 Ft/ha MT	18,20	12,88	9,06	13,35	
bankköltségek	1000 Ft/ha MT	0,66	0,56	0,47	0,56	
biztosítási díjak	1000 Ft/ha MT	2,03	1,89	1,69	1,87	
Üzemi költségek a mg.-ban összesen	1000 Ft/EUME	715,36	662,20	606,75	659,80	
Üzemi költségek a mg.-ban összesen	1000 Ft/ha MT	250,93	211,88	218,79	228,45	
Bruttó hozzáadott érték	1000 Ft/ha MT	126,75	123,03	131,90	127,69	
Nettó hozzáadott érték	1000 Ft/EUME	232,01	285,26	272,82	261,08	
Nettó hozzáadott érték	1000 Ft/ha MT	81,38	91,27	98,38	90,40	
Üzemi tevékenység eredménye a mg.-ban	1000 Ft/üzem	563,64	2 607,97	8 524,18	1 516,83	
Üzemi tevékenység eredménye a mg.-ban	1000 Ft/EUME	134,26	200,25	192,08	173,11	
Üzemi tevékenység eredménye a mg.-ban	1000 Ft/ha MT	47,09	64,07	69,26	59,94	
Pénzügyi műveletek eredménye	1000 Ft/ha MT	-1,07	-4,15	-6,67	-3,99	
Szokásos vállalkozási eredmény	1000 Ft/EUME	131,22	187,29	173,59	161,59	
Szokásos vállalkozási eredmény	1000 Ft/ha MT	46,03	59,92	62,59	55,95	
Rendkívüli eredmény	1000 Ft/ha MT	-0,01	-0,08	-0,15	-0,08	
Adózás előtti eredmény	1000 Ft/üzem	550,79	2 436,01	7 685,10	1 413,84	
Adózás előtti eredmény	1000 Ft/EUME	131,20	187,05	173,17	161,36	
Adózás előtti eredmény	1000 Ft/ha MT	46,02	59,85	62,44	55,87	
Adózás előtti eredmény	1000 Ft/ÉME	648,73	1 764,18	2 715,07	1 296,99	
Adózott eredmény	1000 Ft/ha MT	44,51	55,39	56,32	51,85	
Mérleg szerinti eredmény	1000 Ft/ha MT	18,44	32,08	28,66	25,91	
Gazdaságosság, jövedelmezőség, likviditás	Termelésiérték-arányos jövedelmezőség	%	15,44	21,69	21,68	19,37
	Össztőke jövedelmezősége	%	5,40	9,75	11,40	8,36
	Saját tőke jövedelmezősége	%	5,89	10,86	13,16	9,24
	Munka-jövedelmezőség	1000 Ft/ÉME	904,76	2 313,03	3 422,16	1 704,88
	Cash-flow	1000 Ft/üzem	763,75	2 598,49	7 653,54	1 599,55
	A befektetések fedezettsége	%	217,17	222,46	159,63	192,74
	Likviditási gyorsráta	-	5,58	3,43	2,38	3,68
	Likviditási ráta	-	7,81	5,30	3,87	5,50
	Saját tőke aránya	%	88,15	83,36	77,53	83,61
	Tőkeellátottság	%	122,12	113,30	103,57	113,95
	Dinamikus eladósodottsági mutató	év	-1,12	-0,05	0,69	-0,16



Árunövénytermesztés				Állatteny. I	Állatteny. II.	Ültetvény	Zöldség	Vegyes gazd.
<= 2500	> 2500-7000	> 7000	Összes					
123	257	359	739	119	109	216	67	308
23 516	6 907	3 508	33 930	4 660	3 190	12 953	6 248	25 134
1 296,79	4 064,48	13 022,60	3 072,36	3 170,23	3 367,58	2 256,93	3 200,64	1 921,44
4,30	13,49	43,23	10,20	10,52	11,18	7,49	10,63	6,38
65,86	56,90	56,75	59,49	58,75	214,19	105,71	106,58	66,22
43,84	47,43	50,53	47,71	47,39	164,77	68,79	49,10	46,69
-2,52	2,34	0,17	-0,05	15,75	74,17	15,88	6,13	7,56
0,69	0,65	0,64	0,66	8,11	26,07	0,05	0,00	4,29
-4,88	0,87	-1,12	-1,70	3,87	43,39	13,71	3,98	0,71
212,99	206,31	214,39	211,80	201,05	4 197,39	536,17	1 314,64	280,71
74,24	75,53	78,58	76,47	72,25	3 063,99	163,20	530,14	107,25
36,02	41,45	43,89	40,90	9,74	23,05	93,05	332,68	28,89
14,19	14,78	14,74	14,59	3,45	8,04	7,72	166,93	10,07
12,39	15,20	17,21	15,24	3,53	9,20	9,33	57,29	8,90
8,47	10,66	11,44	10,35	2,39	5,63	54,55	60,64	9,20
6,90	4,78	3,64	4,92	35,36	2 799,84	3,40	35,54	43,07
1,37	1,62	1,12	1,33	1,81	725,49	0,24	19,22	11,61
4,38	2,66	1,85	2,82	25,78	1 956,25	2,82	14,81	26,83
31,30	29,30	30,91	30,59	27,16	241,00	66,67	161,92	35,23
4,77	2,26	1,63	2,73	6,50	159,74	11,50	60,51	7,67
18,76	20,65	23,14	21,17	14,78	45,86	40,45	80,27	20,51
8,41	12,44	11,11	10,67	18,17	195,51	80,29	201,42	23,88
6,35	9,49	8,45	8,11	13,74	148,36	67,16	160,91	18,48
0,00	0,03	0,04	0,03	0,00	0,93	0,03	0,00	0,02
29,78	21,60	25,08	25,54	32,78	224,63	117,08	164,70	37,97
2,62	1,49	1,31	1,75	2,81	50,70	9,05	45,81	6,17
22,77	19,02	22,43	21,61	16,74	96,91	49,41	106,60	21,97
39,46	31,70	29,50	33,05	19,07	194,73	63,96	89,79	31,55
2,97	4,70	7,72	5,50	3,03	1,60	1,26	4,33	2,54
19,53	12,81	8,53	12,94	5,67	34,01	24,78	26,81	13,14
0,44	0,45	0,41	0,43	0,33	4,31	1,35	2,39	0,56
1,38	1,45	1,44	1,43	1,38	15,27	4,28	8,55	1,78
688,85	598,37	591,90	622,00	612,00	1 493,02	540,07	639,62	651,49
172,05	151,36	151,23	157,44	160,41	3 768,56	479,56	1 030,50	226,94
83,94	93,68	104,25	95,38	106,61	918,69	267,49	605,13	132,03
216,83	284,96	309,86	275,94	281,65	274,97	169,38	273,37	270,02
54,16	72,08	79,17	69,85	73,82	694,07	150,40	440,42	94,06
705,56	2 930,98	10 685,97	2 190,32	1 631,73	1 899,36	477,66	1 873,94	984,53
163,90	217,22	247,17	214,75	155,04	169,89	63,75	176,36	154,35
40,94	54,95	63,15	54,36	40,64	428,83	56,61	284,14	53,77
-0,84	-3,40	-5,81	-3,69	-3,12	-46,90	-5,68	-15,87	-2,46
160,53	203,79	224,42	200,18	143,15	151,31	57,35	166,51	147,28
40,09	51,55	57,34	50,67	37,52	381,93	50,93	268,27	51,31
-0,02	-0,17	-0,08	-0,09	-0,26	-0,58	0,00	0,00	0,00
690,78	2 740,57	9 689,21	2 038,27	1 496,27	1 689,06	429,72	1 769,25	939,46
160,47	203,11	224,11	199,84	142,17	151,08	57,35	166,51	147,28
40,08	51,38	57,26	50,58	37,26	381,35	50,93	268,27	51,31
1 032,99	2 731,88	4 620,39	2 304,53	1 122,73	1 436,23	311,54	980,02	953,84
39,22	49,16	53,17	47,96	32,62	365,61	38,31	245,76	47,44
14,34	32,70	29,09	25,69	16,75	242,97	-0,01	54,46	27,23
18,82	24,90	26,71	23,88	18,54	9,09	9,50	20,41	18,28
6,11	10,91	13,64	10,14	7,00	10,48	2,76	12,53	7,20
6,87	12,02	15,65	11,32	7,35	12,66	2,91	15,07	7,75
1 196,70	3 237,82	5 305,84	2 675,14	1 536,76	1 998,45	722,54	1 567,86	1 297,75
760,44	2 896,53	9 166,61	2 064,27	1 988,78	2 071,06	987,83	1 445,43	1 193,75
172,57	288,04	176,34	197,07	138,78	247,47	138,55	534,98	191,67
6,31	4,89	2,88	4,31	4,25	2,53	2,32	2,01	4,51
8,24	7,25	4,42	6,14	7,08	4,28	3,92	2,36	7,41
85,86	84,61	78,57	82,82	86,22	73,68	84,27	77,54	87,34
122,10	120,32	108,06	116,29	118,15	107,96	98,81	108,17	121,97
-1,32	-0,43	0,31	-0,32	-0,29	0,66	1,25	-0,17	-0,53

Átlagadatok (az MT alapján számított) üzemméret és termelési irány szerint  
Országos adatok Egyéni gazdaságok



Termelési irány ⇔		Összesen					
Üzemméret (MT ha) ⇔		< 15	15- < 40	40- < 100	>= 100	összes	
Adat, mutató	Mértékegység						
Üzemszám a mintában	-	334	343	412	469	1 558	
Üzemszám a megfigyelt alapsokaságban	-	49 726	23 748	8 431	4 210	86 115	
Standard fedezeti hozzájárulás	1000 Ft/üzem	1 436,02	2 395,97	5 031,13	13 434,58	2 639,33	
Európai méretegység	EUME/üzem	4,77	7,95	16,70	44,60	8,76	
Eszközellátottság	Összes terület	ha/üzem	7,25	24,23	62,13	184,68	25,98
	ebből: bérelt terület	ha/üzem	1,45	6,34	24,98	93,07	9,58
	Mezőgazdasági terület (MT)	ha/EUME	1,49	2,91	3,64	4,07	2,89
	Mezőgazdasági terület (MT)	ha/üzem	7,11	23,13	60,72	181,59	25,31
	ebből: szántó	ha/üzem	5,59	19,39	49,75	150,38	20,80
	gyep	ha/üzem	0,44	2,52	9,99	29,68	3,38
	szőlő, gyümölcsös	ha/üzem	1,08	1,22	0,98	1,53	1,13
	MT átlagos aranykorona értéke	AK/ha	19,97	19,53	18,49	19,10	19,21
	Munkaerőállomány	ÉME/EUME	0,21	0,13	0,08	0,05	0,12
	Munkaerőállomány	ÉME/üzem	0,99	1,00	1,25	2,40	1,09
ebből: családtagok	csÉME/üzem	0,78	0,78	0,93	1,29	0,82	
Munkaerőállomány	ÉME/100 ha MT	13,98	4,33	2,06	1,32	4,31	
Eszközérték	1000 Ft/100 ha MT	142 869,64	79 377,57	55 218,90	46 125,30	72 333,27	
ebből: tárgyi eszközök értéke	1000 Ft/100 ha MT	100 938,61	60 265,42	40 145,60	34 125,09	52 964,25	
Termelési szerkezet	Vetésterület összesen	ha/üzem	5,18	18,57	47,44	145,69	19,88
	ebből: kalászos gabonafélék	ha/üzem	2,21	8,29	19,18	58,74	8,31
	szemeskukorica	ha/üzem	1,47	4,75	13,50	36,77	5,28
	olajos, hüvelyes és rosnövények	ha/üzem	0,64	2,81	9,67	38,00	3,95
	ebből: napraforgó	ha/üzem	0,45	2,31	6,60	24,83	2,76
	burgonya	ha/üzem	0,08	0,08	0,12	0,12	0,09
	cukorrépa	ha/üzem	0,00	0,01	0,22	1,08	0,08
	silókukorica	ha/üzem	0,04	0,20	0,82	1,44	0,23
	lucerna	ha/üzem	0,35	0,92	1,95	4,74	0,88
	egyéb szántóföldi takarmánynöv.	ha/üzem	0,02	0,84	0,36	1,67	0,36
	Parlag terület	ha/üzem	0,40	0,81	2,32	4,68	0,91
	Állatállomány	sz.á./EUME	0,70	0,70	0,70	0,61	0,68
	Állatállomány	sz.á./100 ha MT	46,85	24,03	19,16	15,06	23,44
	ebből: szarvasmarha	sz.á./100 ha MT	12,29	10,92	8,22	6,55	8,98
	ebből: tejelő tehén	sz.á./100 ha MT	4,12	2,54	1,95	1,82	2,41
	növendék- és hizóállat	sz.á./100 ha MT	8,17	8,35	6,22	4,66	6,53
	sertés	sz.á./100 ha MT	22,37	7,12	3,29	1,31	6,66
	ebből: hizósertés	sz.á./100 ha MT	12,41	4,16	1,87	0,82	3,79
	tenyészkoca	sz.á./100 ha MT	5,28	1,42	0,63	0,23	1,44
	juh	sz.á./100 ha MT	1,38	4,13	6,61	6,92	5,25
baromfi	sz.á./100 ha MT	9,58	0,65	0,69	0,21	1,95	
Hozamok, értékesítési árak	Búza	t/ha	3,81	3,71	3,95	4,09	3,93
	Rozs	t/ha	1,62	2,14	2,41	2,04	1,99
	Őszi árpa	t/ha	3,15	3,04	3,67	3,19	3,26
	Szemeskukorica	t/ha	6,71	7,02	7,22	7,50	7,18
	Napraforgó	t/ha	2,19	1,86	2,19	2,13	2,09
	Burgonya	t/ha	19,45	28,30	23,96	25,80	22,77
	Cukorrépa	t/ha	64,67	47,00	54,03	54,52	54,27
	Tejhozam	liter/tehén	3 504,40	4 359,11	4 331,27	4 843,58	4 244,57
	Malac (felnevelt)	db/koca	15,60	16,20	14,22	15,44	15,60
	Tyúktojás	db/tojó	246,13	276,67	220,31	0,00	251,45
	Búza	Ft/kg	25,20	24,78	25,19	25,48	25,23
	Rozs	Ft/kg	19,93	20,89	22,43	21,89	21,16
	Őszi árpa	Ft/kg	22,32	22,62	22,79	23,25	22,90
	Szemeskukorica	Ft/kg	25,54	25,73	25,48	25,67	25,61
Napraforgó	Ft/kg	54,12	53,71	53,55	53,28	53,52	
Burgonya	Ft/kg	50,16	52,31	47,29	47,00	50,03	
Cukorrépa	Ft/kg	9,64	8,50	8,66	9,12	8,98	
Tehéntej	Ft/l	84,03	80,06	68,19	64,11	74,66	
Vágósertés	Ft/kg	282,61	289,21	284,21	294,73	285,81	
Tyúktojás	Ft/db	17,17	17,29	18,44	0,00	17,24	

Árunövénytermesztés					Állattenyésztés				
< 15	15- < 40	40- < 100	>= 100	összes	< 15	15- < 40	40- < 100	>= 100	összes
37	131	247	324	739	109	39	53	49	250
10 812	14 119	5 896	3 103	33 930	7 455	1 833	1 007	516	10 811
1 073,34	1 736,43	4 598,56	13 215,88	3 072,36	1 830,34	2 825,62	5 254,23	11 160,68	2 763,54
3,56	5,76	15,27	43,88	10,20	6,08	9,38	17,44	37,05	9,17
10,40	23,17	62,21	188,94	41,04	6,03	29,90	63,31	174,79	23,47
1,83	7,04	24,97	96,31	16,66	1,12	7,82	34,47	87,41	9,48
2,86	3,93	4,02	4,23	3,95	0,94	2,79	3,51	4,68	2,44
10,20	22,64	61,40	185,39	40,30	5,70	26,21	61,16	173,43	22,35
9,78	21,83	57,88	173,67	38,14	4,63	15,82	20,69	55,43	10,45
0,41	0,77	3,41	11,21	2,07	1,06	10,31	40,36	117,85	11,86
0,01	0,04	0,11	0,52	0,09	0,01	0,08	0,11	0,15	0,04
20,92	21,26	20,23	20,34	20,58	16,51	13,51	11,50	12,52	13,16
0,19	0,13	0,07	0,05	0,09	0,15	0,16	0,09	0,09	0,13
0,68	0,73	1,04	2,01	0,88	0,91	1,47	1,59	3,19	1,18
0,62	0,66	0,85	1,20	0,73	0,78	1,36	1,08	1,69	0,95
6,64	3,23	1,69	1,08	2,19	15,97	5,62	2,59	1,84	5,27
92 294,83	63 449,02	50 318,48	43 617,50	53 954,57	200 887,55	95 560,99	54 791,44	44 898,19	84 906,15
58 465,41	46 029,82	35 555,67	32 129,81	38 410,88	128 165,14	74 191,61	39 859,42	32 482,07	59 470,74
9,50	21,44	55,09	168,70	36,95	4,35	14,27	19,67	52,45	9,76
3,50	10,02	22,69	68,97	15,53	2,20	4,69	5,70	17,58	3,68
3,12	5,29	15,99	42,74	9,88	0,79	1,91	6,26	11,15	1,99
1,81	3,70	12,24	47,60	8,60	0,11	0,27	1,46	2,50	0,37
1,25	3,02	8,22	30,56	5,88	0,11	0,27	0,73	2,10	0,29
0,31	0,08	0,16	0,15	0,17	0,00	0,00	0,00	0,00	0,00
0,00	0,02	0,29	1,37	0,18	0,00	0,00	0,00	0,00	0,00
0,08	0,28	0,76	0,58	0,33	0,12	0,24	1,48	6,86	0,59
0,09	0,69	1,48	2,77	0,83	1,02	4,08	3,29	12,09	2,28
0,00	0,93	0,06	1,67	0,55	0,09	3,04	1,27	1,63	0,77
0,28	0,40	2,80	4,97	1,19	0,28	1,55	1,02	2,98	0,69
0,22	0,54	0,30	0,20	0,31	1,95	2,19	2,53	2,78	2,25
7,73	13,70	7,35	4,82	7,80	207,86	78,39	72,10	59,40	92,50
0,79	9,53	3,98	2,66	4,46	35,78	33,86	25,73	25,89	29,17
0,32	0,18	0,07	0,04	0,10	26,35	25,38	12,36	12,22	17,36
0,47	9,35	3,91	2,59	4,35	9,43	8,48	13,19	13,38	11,66
6,17	2,51	1,63	0,58	1,76	83,39	19,25	10,76	1,20	21,67
3,86	1,56	0,99	0,38	1,10	48,27	11,81	6,02	0,47	12,54
0,92	0,49	0,31	0,08	0,31	16,80	3,01	1,62	0,54	4,16
0,00	1,03	1,45	1,52	1,27	8,76	20,45	32,26	31,89	25,65
0,77	0,04	0,14	0,02	0,11	73,43	4,52	2,46	0,26	14,53
4,07	3,75	3,95	4,07	3,96	3,61	3,62	3,87	3,83	3,71
0,00	1,95	2,19	2,36	2,15	1,28	2,23	3,91	2,19	1,81
5,07	2,76	3,64	3,14	3,31	4,67	3,72	3,63	4,00	4,00
7,15	7,16	7,25	7,61	7,36	6,27	7,63	7,07	6,82	6,87
2,19	1,90	2,19	2,12	2,10	2,39	1,77	2,70	2,40	2,37
17,32	32,31	24,16	26,77	21,95	0,00	0,00	0,00	0,00	0,00
0,00	47,00	54,60	55,21	54,73	0,00	0,00	0,00	0,00	0,00
3 280,00	3 897,19	4 747,38	3 448,80	3 829,74	3 708,64	4 407,73	4 467,94	4 991,08	4 384,34
16,31	12,50	13,26	13,37	13,74	17,39	19,47	16,03	14,59	17,42
0,00	279,83	209,00	0,00	242,34	264,70	229,01	0,00	0,00	260,60
24,87	24,72	25,20	25,36	25,15	24,45	26,42	24,86	22,31	24,17
0,00	21,55	21,69	21,61	21,59	0,00	0,00	0,00	28,99	28,99
22,87	22,79	22,80	23,23	22,99	25,00	18,00	23,00	24,00	22,31
25,60	25,43	25,39	25,61	25,51	24,82	28,68	27,23	24,30	25,53
54,50	53,19	53,42	53,26	53,38	55,03	50,49	54,66	52,05	53,36
51,20	51,67	48,47	47,03	50,29	0,00	0,00	0,00	70,00	70,00
0,00	8,50	8,69	9,12	8,98	0,00	0,00	0,00	0,00	0,00
60,00	75,36	94,05	73,25	74,59	82,00	80,70	65,11	62,45	73,45
292,30	287,06	285,14	293,27	289,05	286,16	277,19	284,61	436,42	285,08
0,00	15,97	19,65	0,00	17,92	16,95	16,20	0,00	0,00	16,87

Termelési irány ⇔		Összesen					
Üzemméret (MT ha) ⇔		< 15	15- < 40	40- < 100	>= 100	összes	
Adat, mutató	Mértékegység						
Üzemszám a mintában	-	334	343	412	469	1 558	
Üzemszám a megfigyelt alapsokaságban	-	49 726	23 748	8 431	4 210	86 115	
Standard fedezeti hozzájárulás	1000 Ft/üzem	1 436,02	2 395,97	5 031,13	13 434,58	2 639,33	
Európai méretegység	EUME/üzem	4,77	7,95	16,70	44,60	8,76	
Mérleg adatok	Ingatlanok	1000 Ft/ha MT	756,59	459,56	283,44	220,24	382,39
	ebből: termőföld	1000 Ft/ha MT	194,37	160,35	124,37	92,19	133,50
	ültetvények	1000 Ft/ha MT	128,87	50,33	15,35	7,13	39,69
	épületek, építmények	1000 Ft/ha MT	277,05	101,44	64,42	55,93	105,26
	Gépek, berendezések, járművek	1000 Ft/ha MT	207,68	104,15	94,72	99,94	117,25
	Befektetett pénzügyi eszközök	1000 Ft/ha MT	1,09	0,06	0,06	0,11	0,24
	Forgóeszközök	1000 Ft/ha MT	417,21	189,74	150,12	119,25	192,59
	ebből: készletek	1000 Ft/ha MT	111,42	65,49	56,25	45,88	63,89
	ebből: állatok	1000 Ft/ha MT	29,69	11,46	10,78	6,75	12,60
	mezei leltár	1000 Ft/ha MT	24,79	21,31	21,88	23,96	22,94
	követelések, értékpapírok, pénzeszk.	1000 Ft/ha MT	305,79	124,25	93,87	73,37	128,71
	Eszközérték összesen	1000 Ft/üzem	10 154,45	18 359,63	33 530,48	83 759,63	18 304,38
	Eszközérték összesen	1000 Ft/EUME	2 130,12	2 308,22	2 007,51	1 877,96	2 089,07
	Eszközérték összesen	1000 Ft/ha MT	1 428,70	793,78	552,19	461,25	723,33
	Saját tőke	1000 Ft/ha MT	1 209,54	699,80	446,26	363,16	604,80
	Céltartalékok	1000 Ft/ha MT	0,00	0,00	0,00	0,00	0,00
	Kötelezettségek	1000 Ft/ha MT	219,16	93,98	105,93	98,09	118,53
ebből: hosszú lejáratú kötelezettségek	1000 Ft/ha MT	42,54	22,73	47,95	52,89	42,45	
ebből: beruházási és fejl. hitelek	1000 Ft/ha MT	13,75	12,24	25,79	27,94	21,18	
rövid lejáratú kötelezettségek	1000 Ft/ha MT	78,54	25,84	25,74	27,68	35,01	
ebből: szállítók	1000 Ft/ha MT	2,94	2,21	2,91	1,36	2,20	
röv. lej. hitelek és kölcsönök	1000 Ft/ha MT	3,93	2,31	3,52	3,58	3,30	
Befektetések	Bruttó beruházás	1000 Ft/üzem	356,57	735,26	1 481,33	5 649,43	829,89
	Bruttó beruházás	1000 Ft/EUME	74,80	92,44	88,69	126,67	94,71
	Bruttó beruházás	1000 Ft/ha MT	50,17	31,79	24,39	31,11	32,79
	ebből: ingatlanok	1000 Ft/ha MT	14,31	14,75	7,98	10,58	11,63
	gépek, berendezések, járművek	1000 Ft/ha MT	23,26	6,85	11,54	13,66	13,00
	tenyésztések	1000 Ft/ha MT	8,85	5,25	3,25	3,11	4,61
	befejezetlen beruházások	1000 Ft/ha MT	1,07	3,09	1,21	2,16	1,99
	Beruházási támogatások	1000 Ft/ha MT	0,19	0,42	0,67	1,32	0,76
	Készletváltozás	1000 Ft/ha MT	5,05	1,56	1,27	-1,30	1,05
	ebből: állatok készletérték változása	1000 Ft/ha MT	2,80	-0,12	1,94	0,95	1,21
anyagkészletek változása	1000 Ft/ha MT	2,25	1,68	-0,68	-2,25	-0,16	
Nettó	Nettó beruházás	1000 Ft/üzem	-359,29	-507,10	-655,38	-451,63	-433,55
	Nettó beruházás	1000 Ft/EUME	-75,37	-63,75	-39,24	-10,13	-49,48
	Nettó beruházás	1000 Ft/ha MT	-50,55	-21,92	-10,79	-2,49	-17,13
	Nettó kötelezettségek	1000 Ft/ha MT	-86,63	-30,27	12,06	24,72	-10,17
	Eredménykimutatás	Értékesítés nettó árbevétele a mg.-ban	1000 Ft/üzem	3 668,32	4 474,96	9 515,37	25 742,74
Értékesítés nettó árbevétele a mg.-ban		1000 Ft/EUME	769,51	562,60	569,70	577,17	632,56
Értékesítés nettó árbevétele a mg.-ban		1000 Ft/ha MT	516,12	193,47	156,70	141,76	219,02
ebből: szántóföldi növ.term., gyepgazd.		1000 Ft/ha MT	95,94	90,59	100,01	103,71	98,27
ebből: kalászos gabonafélék		1000 Ft/ha MT	16,92	25,87	26,14	31,05	26,30
szemeskukorica		1000 Ft/ha MT	33,28	33,69	40,56	40,80	37,73
olajos, hüvelyes és rostnöv.		1000 Ft/ha MT	12,75	13,21	18,33	23,85	18,07
ebből: napraforgó		1000 Ft/ha MT	7,91	10,04	13,08	15,41	12,29
burgonya		1000 Ft/ha MT	8,85	5,18	2,62	1,11	3,74
cukorrépa		1000 Ft/ha MT	0,17	0,17	1,71	2,83	1,46
állattenyésztés		1000 Ft/ha MT	209,57	57,27	38,59	23,60	65,77
ebből: szarvasmarha		1000 Ft/ha MT	23,33	9,18	8,15	4,67	9,65
tej, tejtermékek		1000 Ft/ha MT	10,98	9,11	5,68	5,54	7,36
sertés		1000 Ft/ha MT	68,32	25,91	11,18	4,99	21,99
baromfi, tojás		1000 Ft/ha MT	108,02	9,01	7,24	2,07	22,22
kertészet		1000 Ft/ha MT	118,78	17,22	4,01	1,92	25,22
gyümölcsstermelés		1000 Ft/ha MT	38,99	13,00	3,65	2,82	11,45
szőlő- és bortermelés		1000 Ft/ha MT	39,74	10,86	6,16	3,03	11,69
mezőgazdasági szolgáltatások		1000 Ft/ha MT	4,08	2,47	2,78	4,48	3,51
erdő- és vadgazdálkodás		1000 Ft/ha MT	0,00	0,00	0,04	0,00	0,01

Árunövénytermesztés					Állattenyésztés				
< 15	15- < 40	40- < 100	>= 100	összes	< 15	15- < 40	40- < 100	>= 100	összes
37	131	247	324	739	109	39	53	49	250
10 812	14 119	5 896	3 103	33 930	7 455	1 833	1 007	516	10 811
1 073,34	1 736,43	4 598,56	13 215,88	3 072,36	1 830,34	2 825,62	5 254,23	11 160,68	2 763,54
3,56	5,76	15,27	43,88	10,20	6,08	9,38	17,44	37,05	9,17
420,28	361,98	251,70	202,90	270,55	974,02	489,40	287,80	202,23	416,77
170,22	151,98	129,75	95,37	123,74	272,19	125,68	74,24	79,85	121,33
0,62	3,49	1,23	1,96	2,01	1,95	1,42	0,24	0,22	0,77
89,40	55,12	41,42	39,77	47,80	561,17	150,25	142,65	80,54	194,70
154,40	81,94	96,92	110,26	103,67	206,59	160,78	50,31	50,53	99,82
0,06	0,09	0,05	0,13	0,10	0,01	0,00	0,03	0,00	0,01
338,23	174,09	147,57	114,64	155,30	718,83	199,21	145,52	120,27	247,59
51,81	49,82	45,91	43,52	46,29	223,29	114,54	74,69	47,94	98,82
4,83	7,17	4,89	3,02	4,63	104,35	27,74	39,34	20,41	41,44
23,38	24,73	25,57	27,78	26,13	19,19	10,21	7,61	6,42	9,72
286,42	124,28	101,66	71,13	109,00	495,55	84,67	70,82	72,33	148,77
9 414,21	14 364,70	30 894,52	80 863,42	21 741,38	11 442,19	25 048,96	33 511,39	77 865,35	18 976,56
2 642,19	2 491,95	2 023,69	1 843,03	2 131,59	1 883,09	2 670,35	1 921,19	2 101,51	2 068,43
922,95	634,49	503,18	436,17	539,55	2 008,88	955,61	547,91	448,98	849,06
752,20	566,26	416,22	341,19	446,83	1 648,38	804,54	439,55	379,29	702,23
0,00	0,00	0,00	0,00	0,00	0,00	0,00	0,00	0,00	0,00
170,74	68,23	86,96	94,99	92,72	360,50	151,07	108,37	69,69	146,83
41,74	15,06	43,92	51,32	40,11	120,59	36,00	54,82	33,31	54,67
5,79	7,58	22,38	25,99	19,10	53,39	21,58	28,69	29,08	31,76
59,86	17,98	19,99	26,09	25,30	110,28	33,23	26,56	22,07	40,94
1,97	1,10	1,30	1,38	1,34	7,65	7,94	2,54	0,89	3,90
0,00	1,98	1,60	3,35	2,30	19,18	0,08	4,35	2,58	5,45
524,46	352,09	1 243,17	5 662,03	1 047,49	501,37	1 231,51	1 765,59	4 546,86	936,09
147,20	61,08	81,43	129,05	102,70	82,51	131,29	101,22	122,71	102,03
51,42	15,55	20,25	30,54	26,00	88,02	46,98	28,87	26,22	41,88
3,85	6,49	5,22	10,98	7,83	14,96	7,45	9,15	4,53	8,12
46,84	7,10	13,59	15,57	15,58	19,11	3,92	5,54	5,67	7,65
0,11	1,66	0,68	1,00	1,00	48,23	24,42	12,92	12,18	21,14
0,00	0,00	0,34	1,07	0,54	0,10	0,00	0,80	2,96	1,32
0,00	0,09	0,36	1,14	0,60	1,02	0,00	2,80	0,83	1,20
-7,50	-3,33	-0,87	-0,84	-1,97	-7,33	44,84	19,64	-1,78	11,97
2,46	-0,33	0,00	1,10	0,58	-10,89	13,23	13,50	-3,07	3,02
-9,96	-3,00	-0,87	-1,93	-2,55	3,56	31,62	6,14	1,28	8,95
-12,34	-262,89	-469,81	106,56	-185,22	-389,11	-310,09	-414,96	-2 872,03	-496,68
-3,46	-45,60	-30,77	2,43	-18,16	-64,04	-33,06	-23,79	-77,51	-54,14
-1,21	-11,61	-7,65	0,57	-4,60	-68,31	-11,83	-6,78	-16,56	-22,22
-115,67	-56,05	-14,70	23,86	-16,28	-135,05	66,41	37,54	-2,64	-1,94
2 696,93	3 188,96	8 938,65	26 235,39	6 139,05	7 614,95	7 276,33	10 000,48	17 268,94	8 240,73
756,92	553,21	585,51	597,95	601,89	1 253,23	775,69	573,32	466,07	898,23
264,40	140,86	145,59	141,51	152,35	1 336,94	277,59	163,51	99,57	368,71
199,23	119,42	126,55	125,28	130,21	36,22	7,84	12,37	12,23	15,61
29,32	35,14	32,24	37,71	34,99	12,34	0,85	2,31	1,48	3,47
63,86	43,28	51,52	48,92	49,49	10,36	3,61	6,01	6,56	6,50
19,29	17,70	23,05	29,05	24,02	2,54	0,91	2,86	1,55	1,93
14,68	13,56	16,25	18,52	16,45	2,54	0,91	1,73	1,46	1,61
27,36	5,99	3,55	1,40	5,14	0,00	0,00	0,00	0,17	0,06
0,00	0,28	2,25	3,55	2,16	0,00	0,00	0,00	0,00	0,00
24,11	16,25	13,92	6,33	12,10	1 272,34	259,67	149,16	86,42	345,26
0,00	8,51	6,07	2,44	4,62	70,54	18,75	15,70	15,03	25,70
0,00	0,42	0,34	0,09	0,22	65,73	95,50	35,77	37,79	53,66
17,62	7,54	4,78	2,22	5,38	296,16	68,09	40,21	5,56	77,89
6,50	0,38	1,55	0,11	1,07	840,54	59,74	27,75	1,62	167,26
21,19	1,49	0,38	0,30	2,28	6,36	0,00	0,00	0,00	1,12
1,54	0,20	0,18	0,90	0,60	0,50	0,00	0,51	0,00	0,22
0,00	0,64	0,18	0,57	0,44	0,38	1,26	0,00	0,32	0,44
11,01	1,78	3,50	5,54	4,56	0,01	2,43	0,35	0,05	0,59
0,00	0,00	0,00	0,01	0,00	0,00	0,00	0,32	0,00	0,08

Átlagadatok (az MT alapján számított) üzemméret és termelési irány szerint  
Országos adatok Egyéni gazdaságok



Termelési irány ⇔		Összesen				
Üzemméret (MT ha) ⇔		< 15	15- < 40	40- < 100	>= 100	összes
Adat, mutató	Mértékegység					
Üzemszám a mintában	-	334	343	412	469	1 558
Üzemszám a megfigyelt alapsokaságban	-	49 726	23 748	8 431	4 210	86 115
Standard fedezeti hozzájárulás	1000 Ft/üzem	1 436,02	2 395,97	5 031,13	13 434,58	2 639,33
Európai méretegység	EUME/üzem	4,77	7,95	16,70	44,60	8,76
Egyéb bevételek	1000 Ft/ha MT	94,98	64,60	57,75	56,46	65,06
ebből: agrártámogatások	1000 Ft/ha MT	51,94	46,85	48,39	50,48	49,31
Aktivált saját teljesítmények	1000 Ft/ha MT	11,19	1,31	6,07	2,11	4,31
ebből: saját előállítású eszközök állományvált.	1000 Ft/ha MT	2,90	1,79	2,28	2,09	2,19
saját term. készletek állományváltozása	1000 Ft/ha MT	4,49	-2,46	3,00	-1,00	0,46
Bruttó termelési érték a mg-ban	1000 Ft/ha MT	622,29	259,38	220,52	200,33	288,39
Anyagköltség (vásárolt anyagok)	1000 Ft/ha MT	274,26	96,89	84,66	74,45	114,91
ebből: növénytermesztés	1000 Ft/ha MT	75,12	39,10	38,12	36,23	43,71
ebből: vetőmag, szaporítóanyag	1000 Ft/ha MT	28,42	13,54	12,65	11,91	15,17
műtrágyák	1000 Ft/ha MT	15,58	11,31	12,74	14,20	13,35
növényvédőszer	1000 Ft/ha MT	23,50	12,36	9,41	9,76	12,56
állattenyésztés	1000 Ft/ha MT	130,67	23,10	17,21	8,99	34,21
ebből: állatvásárlás	1000 Ft/ha MT	37,18	3,75	3,82	1,86	8,52
takarmányvásárlás	1000 Ft/ha MT	86,90	16,67	11,01	5,33	22,75
egyéb anyagköltség	1000 Ft/ha MT	68,47	34,61	29,33	29,11	36,93
ebből: fűtőanyag, áram, víz	1000 Ft/ha MT	22,62	6,00	3,06	2,13	6,65
hajtó- és kenőanyag	1000 Ft/ha MT	33,78	20,30	19,87	21,28	22,73
Személyi jellegű ráfordítások	1000 Ft/ha MT	54,26	23,48	14,90	11,91	22,40
ebből: bérköltség	1000 Ft/ha MT	43,56	18,34	11,44	9,03	17,54
személyi jellegű egyéb kifizetések	1000 Ft/ha MT	0,04	0,00	0,05	0,03	0,03
Értéksökkenési leírás	1000 Ft/ha MT	80,92	36,07	26,88	24,99	37,30
ebből: épületek, építmények	1000 Ft/ha MT	14,13	3,45	2,18	1,75	4,29
gépek, berendezések, járművek	1000 Ft/ha MT	45,34	22,72	20,29	19,69	24,76
Egyéb költségek	1000 Ft/ha MT	60,58	36,93	31,20	24,90	35,20
ebből: földbérleti díjak	1000 Ft/ha MT	2,11	2,52	4,49	6,75	4,40
bérvállalkozók díja	1000 Ft/ha MT	22,09	18,21	11,91	6,79	13,35
bankköltségek	1000 Ft/ha MT	1,28	0,52	0,39	0,37	0,56
biztosítási díjak	1000 Ft/ha MT	3,81	1,80	1,43	1,31	1,87
Üzemi költségek a mg.-ban összesen	1000 Ft/EUME	766,70	638,21	609,30	584,46	659,80
Üzemi költségek a mg.-ban összesen	1000 Ft/ha MT	514,24	219,47	167,59	143,55	228,45
Bruttó hozzáadott érték	1000 Ft/ha MT	259,31	114,29	96,47	97,38	127,69
Nettó hozzáadott érték	1000 Ft/EUME	265,97	227,48	253,01	294,76	261,08
Nettó hozzáadott érték	1000 Ft/ha MT	178,39	78,23	69,59	72,40	90,40
Üzemi tevékenység eredménye a mg.-ban	1000 Ft/üzem	768,02	923,10	3 214,04	10 311,12	1 516,83
Üzemi tevékenység eredménye a mg.-ban	1000 Ft/EUME	161,11	116,05	192,43	231,18	173,11
Üzemi tevékenység eredménye a mg.-ban	1000 Ft/ha MT	108,06	39,91	52,93	56,78	59,94
Pénzügyi műveletek eredménye	1000 Ft/ha MT	-3,57	-1,98	-4,53	-5,26	-3,99
Szokásos vállalkozási eredmény	1000 Ft/EUME	155,78	110,30	175,95	209,75	161,59
Szokásos vállalkozási eredmény	1000 Ft/ha MT	104,48	37,93	48,40	51,52	55,95
Rendkívüli eredmény	1000 Ft/ha MT	-0,02	-0,01	-0,02	-0,19	-0,08
Adózás előtti eredmény	1000 Ft/üzem	742,46	877,06	2 937,49	9 319,99	1 413,84
Adózás előtti eredmény	1000 Ft/EUME	155,75	110,27	175,87	208,96	161,36
Adózás előtti eredmény	1000 Ft/ha MT	104,46	37,92	48,38	51,32	55,87
Adózás előtti eredmény	1000 Ft/ÉME	747,11	876,49	2 343,48	3 875,41	1 296,99
Adózott eredmény	1000 Ft/ha MT	98,88	35,49	45,30	46,24	51,85
Mérleg szerinti eredmény	1000 Ft/ha MT	34,79	19,51	28,12	24,93	25,91
Termelésiérték-arányos jövedelmezőség	%	16,79	14,62	21,94	25,62	19,37
Össztőke jövedelmezősége	%	7,66	5,09	9,66	12,38	8,36
Saját tőke jövedelmezősége	%	8,64	5,42	10,84	14,13	9,24
Munka-jövedelmezőség	1000 Ft/ÉME	1 058,91	1 300,51	2 900,13	4 559,12	1 704,88
Cash-flow	1000 Ft/üzem	822,40	1 285,52	3 339,99	9 064,54	1 599,55
A befektetések fedezettsége	%	230,64	174,84	225,47	160,45	192,74
Likviditási gyorsráta	-	3,89	4,81	3,65	2,65	3,68
Likviditási ráta	-	5,31	7,34	5,83	4,31	5,50
Saját tőke aránya	%	84,66	88,16	80,82	78,73	83,61
Tőkeellátottság	%	119,58	115,85	110,99	106,19	113,95
Dinamikus eladósodottsági mutató	év	-0,75	-0,54	0,22	0,50	-0,16

Árunövénytermesztés					Állattenyésztés				
< 15	15- < 40	40- < 100	>= 100	összes	< 15	15- < 40	40- < 100	>= 100	összes
37	131	247	324	739	109	39	53	49	250
10 812	14 119	5 896	3 103	33 930	7 455	1 833	1 007	516	10 811
1 073,34	1 736,43	4 598,56	13 215,88	3 072,36	1 830,34	2 825,62	5 254,23	11 160,68	2 763,54
3,56	5,76	15,27	43,88	10,20	6,08	9,38	17,44	37,05	9,17
79,57	62,61	56,94	55,52	59,49	148,86	59,65	57,30	58,51	74,31
42,07	45,27	47,94	50,01	47,71	72,29	48,49	49,55	49,66	53,38
1,94	-2,95	0,30	0,97	-0,05	23,57	24,51	19,36	8,96	17,27
0,06	0,81	0,62	0,72	0,66	12,84	7,14	9,25	6,88	8,58
-2,92	-4,34	-1,00	-0,44	-1,70	0,42	7,96	8,70	-0,02	3,86
345,91	200,51	202,82	198,00	211,80	1 509,37	361,75	240,17	167,04	460,29
103,48	73,59	73,66	74,66	76,47	999,95	170,82	108,09	56,05	258,01
51,40	37,86	39,63	41,37	40,90	19,63	8,72	10,31	9,31	11,26
23,04	13,96	14,19	13,57	14,59	6,57	2,98	4,01	3,27	3,98
14,56	13,39	14,85	16,64	15,24	8,74	2,53	3,75	3,50	4,29
10,93	9,35	10,24	10,87	10,35	4,26	3,06	2,29	2,00	2,68
11,63	6,34	4,76	2,93	4,92	867,53	119,87	75,43	25,07	204,80
3,17	0,97	1,63	0,99	1,33	231,14	14,42	12,63	1,09	47,11
7,73	4,00	2,60	1,35	2,82	598,65	94,79	53,25	17,39	144,07
40,44	29,37	29,27	30,21	30,59	112,79	42,21	22,36	21,68	41,95
6,74	4,27	2,02	1,55	2,73	62,29	11,60	6,86	3,95	16,47
25,19	17,33	20,86	22,73	21,17	29,88	20,15	11,05	13,46	17,06
11,74	10,68	11,57	9,89	10,67	59,89	28,03	20,61	15,00	26,91
9,33	8,03	8,89	7,43	8,11	45,64	21,14	15,60	11,44	20,44
0,01	0,00	0,05	0,03	0,03	0,22	0,05	0,03	0,01	0,06
50,56	23,17	22,85	23,75	25,54	111,49	50,24	26,44	26,31	46,07
5,18	1,87	1,45	1,21	1,75	30,01	4,67	4,39	2,47	8,23
40,15	17,30	20,43	21,20	21,61	49,53	29,65	11,37	11,82	21,88
51,93	38,95	31,82	26,91	33,05	90,07	28,56	21,54	12,64	31,68
2,91	3,01	5,29	7,51	5,50	0,57	2,54	2,56	3,53	2,57
22,47	20,31	12,57	7,25	12,94	23,46	8,59	7,80	2,17	8,62
0,70	0,42	0,40	0,41	0,43	1,52	0,71	0,30	0,22	0,57
2,25	1,30	1,31	1,42	1,43	8,26	2,22	0,84	0,59	2,33
717,65	638,42	599,66	599,89	622,00	1 273,46	861,51	651,41	563,94	955,05
250,68	162,55	149,10	141,97	157,44	1 358,53	308,30	185,78	120,48	392,04
165,99	77,77	92,44	93,48	95,38	361,59	161,29	113,83	92,23	158,80
330,47	214,46	279,88	294,67	275,94	234,44	310,34	306,45	308,51	286,03
115,44	54,60	69,59	69,74	69,85	250,10	111,06	87,40	65,91	117,41
971,32	859,40	3 298,16	10 388,18	2 190,32	859,16	1 401,14	3 326,87	8 074,34	1 525,44
272,61	149,09	216,04	236,77	214,75	141,40	149,37	190,73	217,92	166,27
95,23	37,96	53,72	56,03	54,36	150,84	53,45	54,39	46,56	68,25
-1,13	-0,88	-4,42	-5,28	-3,69	-11,13	-5,00	-6,02	-4,11	-6,01
269,38	145,64	198,28	214,45	200,18	130,96	135,41	169,64	198,66	151,64
94,10	37,08	49,30	50,75	50,67	139,71	48,46	48,38	42,44	62,24
0,00	-0,02	-0,28	-0,01	-0,09	-0,19	0,00	1,48	-1,56	-0,23
959,80	839,08	3 009,63	9 406,54	2 038,27	794,66	1 270,16	3 049,65	7 090,56	1 385,96
269,38	145,56	197,14	214,39	199,84	130,78	135,41	174,83	191,37	151,07
94,10	37,06	49,02	50,74	50,58	139,52	48,46	49,86	40,89	62,01
1 416,58	1 149,05	2 899,36	4 667,53	2 304,53	873,20	861,72	1 919,82	2 226,93	1 177,09
91,17	36,19	47,11	46,74	47,96	136,14	46,11	45,53	34,21	57,37
26,52	20,62	30,55	25,30	25,69	80,24	34,82	23,90	16,85	33,36
27,20	18,48	24,17	25,62	23,88	9,24	13,39	20,76	24,48	13,47
10,42	6,05	10,71	12,93	10,14	7,62	5,60	10,23	10,14	8,09
12,51	6,55	11,78	14,87	11,32	8,46	6,02	11,34	10,78	8,83
1 557,12	1 398,11	3 427,97	5 353,42	2 675,14	1 160,23	1 238,48	2 521,63	2 850,72	1 566,21
786,15	991,23	3 278,38	9 092,91	2 064,27	1 092,02	2 229,59	3 078,96	7 486,15	1 775,29
149,90	281,53	263,71	160,59	197,07	217,81	181,05	174,39	164,64	189,65
4,78	6,91	5,09	2,73	4,31	4,49	2,55	2,67	3,28	3,63
5,65	9,69	7,38	4,39	6,14	6,52	6,00	5,48	5,45	6,05
81,50	89,25	82,72	78,22	82,82	82,05	84,19	80,22	84,48	82,71
128,64	122,99	117,04	106,11	116,29	127,78	106,36	109,23	115,39	116,75
-1,50	-1,28	-0,28	0,49	-0,32	-0,70	0,78	0,75	-0,06	-0,02



Üzemméret ( SFH 1000 Ft) ⇔		Összes					
Szóródási csoportok az adózás előtti eredmény alapján ⇔		--	-	+	++	Ø	
Adat, mutató	Mértékegység						
Üzemszám a mintában	-	390	389	390	389	1 558	
Üzemszám a megfigyelt alapsokaságban	-	40 056	34 064	8 429	3 565	86 115	
Standard fedezeti hozzájárulás	1000 Ft/üzem	1 696,33	1 886,19	5 258,87	14 236,61	2 639,33	
Európai méretegység	EUME/üzem	5,63	6,26	17,46	47,26	8,76	
Eszközellátottság	Összes terület	ha/üzem	14,76	19,69	55,87	141,59	25,98
	ebből: bérelt terület	ha/üzem	4,67	6,02	22,88	67,33	9,58
	Mezőgazdasági terület (MT)	ha/EUME	2,58	3,01	3,12	2,94	2,89
	Mezőgazdasági terület (MT)	ha/üzem	14,51	18,86	54,48	139,17	25,31
	ebből: szántó	ha/üzem	11,49	15,11	46,21	119,67	20,80
	gyep	ha/üzem	1,74	3,02	6,75	17,13	3,38
	szőlő, gyümölcsös	ha/üzem	1,28	0,73	1,52	2,38	1,13
	MT átlagos aranykorona értéke	AK/ha	18,18	18,41	20,43	20,31	19,21
	Munkaerőállomány	ÉME/EUME	0,18	0,15	0,08	0,06	0,12
	Munkaerőállomány	ÉME/üzem	0,99	0,92	1,47	2,92	1,09
	ebből: családtagok	csÉME/üzem	0,79	0,77	0,98	1,31	0,82
Munkaerőállomány	ÉME/100 ha MT	6,84	4,87	2,71	2,10	4,31	
Eszközérték	1000 Ft/100 ha MT	87 274,13	76 237,90	61 323,29	59 967,16	72 333,27	
ebből: tárgyi eszközök értéke	1000 Ft/100 ha MT	69 915,12	52 704,66	44 248,96	41 512,55	52 964,25	
Termelési szerkezet	Vetésterület összesen	ha/üzem	10,64	14,29	45,09	117,63	19,88
	ebből: kalászos gabonafélék	ha/üzem	5,15	5,82	17,78	45,15	8,31
	szemeskukorica	ha/üzem	2,22	4,01	13,27	32,91	5,28
	olajos, hüvelyes és rosnövények	ha/üzem	1,76	2,54	9,54	28,93	3,95
	ebből: napraforgó	ha/üzem	1,47	1,64	6,77	18,39	2,76
	burgonya	ha/üzem	0,03	0,10	0,21	0,36	0,09
	cukorrépa	ha/üzem	0,01	0,01	0,34	0,89	0,08
	silókukorica	ha/üzem	0,07	0,23	0,56	1,16	0,23
	lucerna	ha/üzem	0,67	0,78	1,28	3,24	0,88
	egyéb szántóföldi takarmánynöv.	ha/üzem	0,39	0,24	0,53	0,85	0,36
	Parlag terület	ha/üzem	0,85	0,81	1,12	2,05	0,91
	Állatállomány	sz.á./EUME	0,72	0,78	0,57	0,58	0,68
	Állatállomány	sz.á./100 ha MT	28,09	25,99	18,13	19,60	23,44
	ebből: szarvasmarha	sz.á./100 ha MT	10,31	10,38	6,76	7,64	8,98
	ebből: tejelő tehén	sz.á./100 ha MT	2,42	2,58	1,74	2,78	2,41
	növendék- és hizóállat	sz.á./100 ha MT	7,84	7,78	4,98	4,80	6,53
	sertés	sz.á./100 ha MT	6,03	8,98	4,37	6,49	6,66
	ebből: hizósertés	sz.á./100 ha MT	3,64	4,46	2,73	4,07	3,79
	tenyészkoca	sz.á./100 ha MT	1,22	2,62	0,63	0,93	1,44
juh	sz.á./100 ha MT	7,24	4,21	5,88	3,67	5,25	
baromfi	sz.á./100 ha MT	3,45	1,48	0,99	1,71	1,95	
Hozamok, értékesítési árak	Búza	t/ha	3,51	3,86	3,94	4,40	3,93
	Rozs	t/ha	1,75	2,37	2,33	1,63	1,99
	Őszi árpa	t/ha	2,58	3,54	3,70	3,30	3,26
	Szemeskukorica	t/ha	6,08	7,03	7,56	7,83	7,18
	Napraforgó	t/ha	1,70	2,08	2,29	2,25	2,09
	Burgonya	t/ha	22,28	16,19	28,66	32,01	22,77
	Cukorrépa	t/ha	52,20	56,51	50,22	57,83	54,27
	Tejhozam	liter/tehén	3 117,20	4 358,86	4 454,72	5 118,67	4 244,57
	Malac (felnevelt)	db/koca	14,71	15,30	16,65	17,39	15,60
	Tyúktojás	db/tojó	249,36	279,83	259,67	298,02	251,45
	Búza	Ft/kg	25,07	24,83	24,93	25,84	25,23
	Rozs	Ft/kg	19,63	21,76	20,93	22,26	21,16
	Őszi árpa	Ft/kg	22,66	22,76	22,83	23,17	22,90
	Szemeskukorica	Ft/kg	25,39	25,61	25,48	25,84	25,61
	Napraforgó	Ft/kg	54,64	52,96	53,31	53,42	53,52
	Burgonya	Ft/kg	37,60	45,09	50,19	57,73	50,03
	Cukorrépa	Ft/kg	8,92	8,16	9,02	9,05	8,98
	Tehéntej	Ft/l	82,22	79,32	68,68	64,85	74,66
	Vágósertés	Ft/kg	275,57	281,18	300,53	290,32	285,81
Tyúktojás	Ft/db	17,24	15,97	17,68	17,00	17,24	



<= 2500			> 2500-7000			> 7000		
--	++	Ø	--	++	Ø	--	++	Ø
83	82	329	133	133	532	175	174	697
16 463	10 929	65 203	3 545	2 943	14 264	1 982	1 257	6 648
1 206,39	1 563,69	1 264,66	3 749,85	4 447,79	3 922,96	10 950,00	21 497,55	13 367,47
4,00	5,19	4,20	12,45	14,77	13,02	36,35	71,37	44,38
12,07	15,29	12,39	32,19	46,50	41,92	75,84	199,18	125,10
3,07	2,43	3,22	12,26	15,41	15,63	32,77	97,99	59,04
2,97	2,66	2,85	2,52	3,03	3,13	2,05	2,75	2,77
11,90	13,83	11,97	31,36	44,78	40,70	74,34	196,40	123,07
9,90	11,37	9,68	24,63	35,77	32,67	56,22	174,61	104,37
1,07	1,62	1,53	4,26	7,66	6,57	11,07	19,22	14,62
0,93	0,84	0,76	2,47	1,36	1,46	7,06	2,57	4,08
16,86	20,91	18,46	17,72	19,79	18,89	19,33	20,42	20,15
0,24	0,18	0,20	0,11	0,12	0,11	0,09	0,05	0,06
0,96	0,92	0,85	1,37	1,77	1,38	3,35	3,51	2,83
0,84	0,76	0,75	0,84	1,04	0,95	1,30	1,34	1,29
8,03	6,63	7,09	4,37	3,94	3,39	4,50	1,79	2,30
100 524,16	110 330,26	88 654,47	86 926,99	72 673,65	66 099,86	80 102,27	61 675,33	61 189,87
81 334,31	75 165,39	63 860,88	72 548,74	47 149,17	48 584,66	66 450,59	42 064,15	45 679,15
8,79	10,59	8,94	23,52	34,72	31,44	54,30	171,84	102,38
4,41	4,16	4,13	9,43	12,50	12,70	21,25	65,95	39,85
1,47	3,47	2,25	5,99	11,89	9,03	11,90	47,40	26,98
1,28	1,49	1,25	5,75	6,17	6,13	14,47	42,61	25,81
1,21	1,10	0,93	3,97	4,20	4,33	10,54	25,72	17,25
0,00	0,12	0,06	0,04	0,40	0,13	0,26	0,64	0,22
0,00	0,00	0,00	0,06	0,08	0,09	0,19	1,52	0,81
0,02	0,01	0,09	0,49	0,78	0,46	0,49	1,16	1,07
0,55	0,28	0,56	1,10	1,31	1,43	2,09	4,25	2,87
0,81	0,50	0,32	0,02	0,44	0,27	0,12	1,36	0,91
1,12	0,78	0,74	1,11	1,04	1,22	1,71	2,77	1,92
0,92	0,55	0,82	0,69	0,68	0,69	0,48	0,57	0,54
31,11	20,63	28,62	27,38	22,38	22,03	23,26	20,61	19,50
16,29	6,68	11,66	7,73	7,57	8,55	4,73	6,86	6,72
1,92	2,64	2,76	1,85	1,28	1,58	1,65	2,49	2,66
14,26	4,04	8,87	5,82	6,26	6,92	3,05	4,30	4,01
3,07	9,50	9,72	3,36	4,48	4,38	2,74	8,82	5,35
1,68	5,44	5,05	2,11	2,70	2,73	1,65	5,61	3,34
0,54	2,14	2,57	0,61	0,83	0,83	0,61	1,17	0,80
5,80	1,95	4,08	12,28	9,09	7,37	9,63	3,00	4,85
3,42	1,60	1,86	3,79	1,08	1,45	5,58	1,83	2,40
3,39	3,95	3,71	3,89	4,31	3,88	3,31	4,53	4,13
2,37	2,36	1,93	2,79	1,85	2,14	1,96	2,13	2,01
2,12	4,10	3,05	3,15	3,99	3,43	2,68	3,71	3,36
6,04	7,75	6,74	6,02	8,15	7,16	6,74	8,03	7,56
1,56	2,16	1,95	1,66	2,23	2,08	1,65	2,29	2,16
0,00	18,18	18,73	14,45	34,52	30,60	12,09	31,65	23,88
0,00	0,00	64,67	47,00	32,46	48,85	56,51	62,25	55,38
3 053,56	5 963,25	3 852,25	3 273,87	5 400,55	3 933,06	3 849,92	5 683,18	4 758,73
15,59	15,62	15,59	14,19	17,66	13,80	14,84	18,59	16,97
238,54	0,00	247,78	302,47	320,00	301,75	228,34	298,02	238,45
24,62	24,14	24,73	25,61	25,91	25,25	24,93	26,50	25,52
0,00	21,23	20,66	20,93	23,16	21,71	21,20	21,18	21,67
21,29	21,30	22,13	23,58	23,90	23,10	23,02	24,11	23,11
26,27	26,65	25,64	26,11	25,78	25,57	25,27	26,20	25,63
57,20	52,31	54,04	52,53	53,52	53,13	53,23	53,90	53,47
0,00	53,14	47,23	38,53	55,17	53,64	40,72	56,73	48,89
0,00	0,00	9,64	8,50	12,02	8,84	8,16	9,22	8,99
84,01	98,28	84,44	84,40	78,72	75,20	61,46	70,32	64,77
257,85	302,89	280,17	298,29	307,12	293,41	289,57	290,80	288,45
17,72	0,00	17,26	15,78	16,51	16,06	18,11	17,00	18,01

Üzemméret ( SFH 1000 Ft) ⇔		Összes					
Szóródási csoportok az adózás előtti eredmény alapján ⇔		--	-	+	++	Ø	
Adat, mutató	Mértékegység						
Üzemszám a mintában	-	390	389	390	389	1 558	
Üzemszám a megfigyelt alapsokaságban	-	40 056	34 064	8 429	3 565	86 115	
Standard fedezeti hozzájárulás	1000 Ft/üzem	1 696,33	1 886,19	5 258,87	14 236,61	2 639,33	
Európai méretegység	EUME/üzem	5,63	6,26	17,46	47,26	8,76	
Mérleg adatok	Ingtatlanok	1000 Ft/ha MT	494,41	402,59	319,26	283,46	382,39
	ebből: termőföld	1000 Ft/ha MT	147,41	138,22	126,33	117,73	133,50
	ültetvények	1000 Ft/ha MT	81,30	31,53	24,77	15,32	39,69
	épületek, építmények	1000 Ft/ha MT	152,86	106,84	75,54	74,95	105,26
	Gépek, berendezések, járművek	1000 Ft/ha MT	157,05	98,13	99,21	112,06	117,25
	Befektetett pénzügyi eszközök	1000 Ft/ha MT	0,33	0,34	0,12	0,12	0,24
	Forgóeszközök	1000 Ft/ha MT	173,07	233,47	170,14	183,32	192,59
	ebből: készletek	1000 Ft/ha MT	64,84	72,34	51,23	63,56	63,89
	ebből: állatok	1000 Ft/ha MT	10,46	18,10	8,45	11,84	12,60
	mezei leltár	1000 Ft/ha MT	20,59	22,04	23,86	25,99	22,94
	követelések, értékpapírok, pénzeszk.	1000 Ft/ha MT	108,23	161,13	118,92	119,76	128,71
	Eszközérték összesen	1000 Ft/üzem	12 662,84	14 380,77	33 411,52	83 458,47	18 304,38
	Eszközérték összesen	1000 Ft/EUME	2 248,65	2 296,66	1 913,75	1 765,79	2 089,07
	Eszközérték összesen	1000 Ft/ha MT	872,74	762,38	613,23	599,67	723,33
	Saját tőke	1000 Ft/ha MT	713,62	674,47	516,91	468,49	604,80
	Céltartalékok	1000 Ft/ha MT	0,00	0,00	0,00	0,00	0,00
	Kötelezettségek	1000 Ft/ha MT	159,12	87,91	96,33	131,19	118,53
	ebből: hosszú lejáratú kötelezettségek	1000 Ft/ha MT	48,44	24,32	44,47	57,03	42,45
	ebből: beruházási és fejl. hitelek	1000 Ft/ha MT	24,94	10,22	18,11	33,80	21,18
	rövid lejáratú kötelezettségek	1000 Ft/ha MT	17,31	34,69	34,94	56,23	35,01
ebből: szállítók	1000 Ft/ha MT	4,07	1,45	1,35	1,76	2,20	
röv. lej. hitelek és kölcsönök	1000 Ft/ha MT	4,73	1,58	1,96	5,10	3,30	
Befektések	Bruttó beruházás	1000 Ft/üzem	557,45	601,81	1 398,26	4 726,03	829,89
	Bruttó beruházás	1000 Ft/EUME	98,99	96,11	80,09	99,99	94,71
	Bruttó beruházás	1000 Ft/ha MT	38,42	31,90	25,66	33,96	32,79
	ebből: ingatlanok	1000 Ft/ha MT	14,90	11,00	6,69	13,17	11,63
	gépek, berendezések, járművek	1000 Ft/ha MT	10,74	12,79	14,11	14,90	13,00
	tenyészállatok	1000 Ft/ha MT	7,79	4,26	2,72	3,10	4,61
	befejezetlen beruházások	1000 Ft/ha MT	3,36	1,10	1,52	1,97	1,99
	Beruházási támogatások	1000 Ft/ha MT	0,63	1,06	0,57	0,68	0,76
	Készletváltozás	1000 Ft/ha MT	3,68	1,68	-1,95	-0,05	1,05
	ebből: állatok készletérték változása	1000 Ft/ha MT	0,01	3,82	-3,37	3,48	1,21
	anyagkészletek változása	1000 Ft/ha MT	3,66	-2,15	1,42	-3,53	-0,16
	Nettó beruházás	1000 Ft/üzem	-570,33	-243,78	-581,86	-359,40	-433,55
	Nettó beruházás	1000 Ft/EUME	-101,28	-38,93	-33,33	-7,60	-49,48
Nettó beruházás	1000 Ft/ha MT	-39,31	-12,92	-10,68	-2,58	-17,13	
Nettó kötelezettségek	1000 Ft/ha MT	50,90	-73,22	-22,59	11,42	-10,17	
Eredménykimutatás	Értékesítés nettó árbevétele a mg.-ban	1000 Ft/üzem	2 771,77	4 201,73	11 484,70	35 431,80	5 542,44
	Értékesítés nettó árbevétele a mg.-ban	1000 Ft/EUME	492,21	671,03	657,82	749,66	632,56
	Értékesítés nettó árbevétele a mg.-ban	1000 Ft/ha MT	191,03	222,75	210,79	254,59	219,02
	ebből: szántóföldi növ.term., gyepgazd.	1000 Ft/ha MT	61,24	94,07	113,77	132,75	98,27
	ebből: kalászos gabonafélék	1000 Ft/ha MT	22,53	22,42	27,42	34,71	26,30
	szemeskukorica	1000 Ft/ha MT	20,28	36,38	46,67	51,63	37,73
	olajos, hüvelyes és rostnöv.	1000 Ft/ha MT	11,66	16,46	21,10	24,87	18,07
	ebből: napraforgó	1000 Ft/ha MT	9,31	10,10	15,47	15,68	12,29
	burgonya	1000 Ft/ha MT	0,50	3,78	6,10	5,32	3,74
	cukorrépa	1000 Ft/ha MT	0,26	0,27	2,80	3,18	1,46
	állattenyésztés	1000 Ft/ha MT	71,02	69,94	47,98	70,68	65,77
	ebből: szarvasmarha	1000 Ft/ha MT	8,08	13,82	9,86	5,91	9,65
	tej, tejtermékek	1000 Ft/ha MT	6,24	8,49	5,19	9,20	7,36
	sertés	1000 Ft/ha MT	18,11	27,23	17,00	24,35	21,99
	baromfi, tojás	1000 Ft/ha MT	31,67	18,78	10,79	26,16	22,22
	kertészet	1000 Ft/ha MT	21,74	30,06	23,42	24,69	25,22
	gyümölcsstermelés	1000 Ft/ha MT	16,03	10,01	10,03	9,26	11,45
	szőlő- és bortermelés	1000 Ft/ha MT	13,02	12,97	10,48	9,61	11,69
	mezőgazdasági szolgáltatások	1000 Ft/ha MT	4,51	1,74	3,43	4,72	3,51
	erdő- és vadgazdálkodás	1000 Ft/ha MT	0,00	0,00	0,00	0,05	0,01

<= 2500			> 2500-7000			> 7000		
--	++	Ø	--	++	Ø	--	++	Ø
83	82	329	133	133	532	175	174	697
16 463	10 929	65 203	3 545	2 943	14 264	1 982	1 257	6 648
1 206,39	1 563,69	1 264,66	3 749,85	4 447,79	3 922,96	10 950,00	21 497,55	13 367,47
4,00	5,19	4,20	12,45	14,77	13,02	36,35	71,37	44,38
571,73	607,57	478,48	478,42	352,63	356,61	447,05	290,41	309,04
155,18	184,03	152,08	131,41	145,75	132,98	130,30	123,35	116,15
88,93	49,86	52,94	56,63	21,85	29,97	110,05	11,91	33,96
188,30	114,89	131,95	169,45	87,90	97,55	133,32	74,90	85,27
185,01	117,90	126,16	193,95	87,71	102,71	153,89	111,43	119,06
0,92	0,14	0,27	0,04	0,18	0,06	1,33	0,07	0,34
190,53	349,02	246,61	143,63	254,73	174,63	134,75	194,50	153,82
66,79	58,64	70,42	70,35	66,02	61,52	62,50	69,18	59,34
13,47	10,42	15,87	14,42	11,41	11,34	7,53	12,31	10,39
20,53	20,10	20,51	27,15	26,16	24,13	20,82	25,51	24,40
123,73	290,37	176,19	73,28	188,71	113,11	72,25	125,32	94,49
11 965,17	15 258,44	10 610,65	27 264,26	32 545,54	26 905,00	59 549,98	121 131,84	75 308,09
2 987,74	2 939,45	2 527,45	2 190,12	2 204,10	2 065,88	1 638,12	1 697,24	1 696,95
1 005,24	1 103,30	886,54	869,27	726,74	661,00	801,02	616,75	611,90
828,88	1 003,61	781,52	650,48	613,80	551,03	586,01	468,08	474,42
0,00	0,00	0,00	0,00	0,00	0,00	0,00	0,00	0,00
176,37	99,69	105,03	218,79	112,94	109,97	215,02	148,67	137,48
31,20	4,75	17,36	80,29	37,53	41,05	108,70	59,98	67,37
17,40	2,08	7,32	32,92	19,36	19,19	55,55	36,48	35,80
11,01	87,79	31,59	23,32	68,57	32,97	27,52	66,46	39,73
4,53	1,51	2,17	3,95	0,68	1,80	5,62	1,95	2,50
3,01	0,00	2,09	5,73	5,26	2,85	8,30	6,67	4,78
345,93	395,60	351,67	1 754,21	1 148,22	1 168,06	5 308,84	7 303,70	4 794,40
86,38	76,21	83,77	140,91	77,76	89,69	146,04	102,34	108,03
29,06	28,60	29,38	55,93	25,64	28,70	71,41	37,19	38,96
5,12	9,20	7,67	26,54	6,97	10,23	36,19	15,71	16,39
6,77	12,29	11,87	16,91	10,68	11,99	16,05	14,85	14,80
12,26	3,89	7,01	4,87	3,49	3,23	4,95	2,85	3,30
2,04	0,50	1,28	5,09	3,27	1,96	7,29	2,91	2,69
0,00	0,00	0,00	0,98	0,35	0,59	5,22	1,01	1,60
-0,09	-3,81	0,85	7,00	-0,38	2,21	3,49	-0,31	0,42
4,07	-1,05	2,70	2,17	-0,82	-1,01	-1,05	4,81	1,38
-4,16	-2,76	-1,84	4,83	0,43	3,23	4,54	-5,13	-0,96
-650,30	-338,65	-313,60	-996,96	-357,89	-528,57	-2 952,78	15,38	-1 406,18
-162,38	-65,24	-74,70	-80,09	-24,24	-40,59	-81,23	0,22	-31,69
-54,63	-24,49	-26,20	-31,79	-7,99	-12,99	-39,72	0,08	-11,43
52,63	-190,68	-71,16	145,52	-75,77	-3,14	142,77	23,36	43,00
2 044,36	5 009,02	2 677,63	6 883,95	13 695,46	8 540,27	16 964,32	53 189,59	27 207,28
510,48	964,96	637,81	552,98	927,51	655,76	466,66	745,27	613,07
171,75	362,19	223,72	219,48	305,82	209,82	228,19	270,82	221,07
48,64	134,84	81,09	82,77	140,48	98,66	76,11	149,67	114,39
19,45	29,54	22,87	25,77	26,65	24,73	19,28	39,97	30,68
14,14	54,08	29,87	29,10	58,46	40,35	25,61	57,38	43,37
10,27	13,80	12,11	19,72	17,12	17,39	18,25	26,17	24,24
9,03	9,36	8,47	11,60	11,69	12,04	12,51	15,04	16,12
0,00	9,45	3,64	1,03	19,24	5,56	1,40	6,07	2,56
0,00	0,00	0,08	0,82	0,71	0,95	1,19	3,99	3,16
63,22	86,69	73,89	74,07	68,69	57,22	71,23	81,58	64,09
9,05	8,18	13,13	7,09	11,83	12,21	2,29	4,58	4,52
6,40	16,83	8,83	4,63	5,19	4,31	3,84	9,74	8,11
8,30	31,69	29,87	8,89	25,08	15,49	9,25	32,03	19,08
33,93	28,96	20,61	40,40	18,34	17,53	46,61	31,43	27,07
23,09	93,03	31,25	28,15	62,34	29,89	46,64	13,48	16,15
16,60	17,95	14,90	12,35	16,17	10,32	14,67	6,38	8,96
9,37	26,40	15,51	12,76	15,24	9,40	12,26	12,46	9,68
6,85	0,23	2,70	5,70	1,46	2,28	4,87	3,69	5,16
0,00	0,00	0,00	0,00	0,00	0,00	0,00	0,08	0,03

Üzemméret ( SFH 1000 Ft) ⇔		Összesen				
Szóródási csoportok az adózás előtti eredmény alapján ⇔		--	-	+	++	Ø
Adat, mutató	Mértékegység					
Üzemszám a mintában	-	390	389	390	389	1 558
Üzemszám a megfigyelt alapsokaságban	-	40 056	34 064	8 429	3 565	86 115
Standard fedezeti hozzájárulás	1000 Ft/üzem	1 696,33	1 886,19	5 258,87	14 236,61	2 639,33
Európai méretegység	EUME/üzem	5,63	6,26	17,46	47,26	8,76
Egyéb bevételek	1000 Ft/ha MT	62,40	66,96	65,57	65,25	65,06
ebből: agrártámogatások	1000 Ft/ha MT	44,97	45,91	51,85	56,45	49,31
Aktivált saját teljesítmények	1000 Ft/ha MT	2,91	7,10	1,35	5,09	4,31
ebből: saját előállítású eszközök állományvált.	1000 Ft/ha MT	2,36	2,35	2,15	1,80	2,19
saját term. készletek állományváltozása	1000 Ft/ha MT	-1,13	1,90	-1,54	2,31	0,46
Bruttó termelési érték a mg-ban	1000 Ft/ha MT	256,35	296,81	277,71	324,93	288,39
Anyagköltség (vásárolt anyagok)	1000 Ft/ha MT	127,07	107,61	101,83	122,22	114,91
ebből: növénytermesztés	1000 Ft/ha MT	39,08	40,47	46,95	50,32	43,71
ebből: vetőmag, szaporítóanyag	1000 Ft/ha MT	12,71	15,08	16,72	16,75	15,17
műtrágyák	1000 Ft/ha MT	10,75	11,77	15,56	16,41	13,35
növényvédőszer	1000 Ft/ha MT	13,53	11,51	13,02	12,35	12,56
állattenyésztés	1000 Ft/ha MT	42,36	32,66	22,19	37,81	34,21
ebből: állatvásárlás	1000 Ft/ha MT	9,76	8,30	6,34	9,38	8,52
takarmányvásárlás	1000 Ft/ha MT	28,51	21,78	13,70	25,65	22,75
egyéb anyagköltség	1000 Ft/ha MT	45,63	34,42	32,51	34,09	36,93
ebből: fűtőanyag, áram, víz	1000 Ft/ha MT	10,87	6,83	3,78	4,12	6,65
hajtó- és kenőanyag	1000 Ft/ha MT	24,99	20,63	22,19	23,29	22,73
Személyi jellegű ráfordítások	1000 Ft/ha MT	31,51	20,14	17,75	18,97	22,40
ebből: bérköltség	1000 Ft/ha MT	24,51	15,95	13,91	14,79	17,54
személyi jellegű egyéb kifizetések	1000 Ft/ha MT	0,01	0,01	0,05	0,04	0,03
Értéksökkenési leírás	1000 Ft/ha MT	57,27	33,12	27,09	28,76	37,30
ebből: épületek, építmények	1000 Ft/ha MT	6,12	4,90	3,04	2,52	4,29
gépek, berendezések, járművek	1000 Ft/ha MT	35,69	20,76	19,15	22,33	24,76
Egyéb költségek	1000 Ft/ha MT	39,33	36,35	32,83	31,08	35,20
ebből: földbérleti díjak	1000 Ft/ha MT	3,43	2,65	5,67	6,63	4,40
bérvállalkozók díja	1000 Ft/ha MT	15,14	16,39	11,63	8,91	13,35
bankköltségek	1000 Ft/ha MT	0,76	0,54	0,45	0,46	0,56
biztosítási díjak	1000 Ft/ha MT	2,64	1,60	1,58	1,58	1,87
Üzemi költségek a mg.-ban összesen	1000 Ft/EUME	730,20	662,42	595,86	618,10	659,80
Üzemi költségek a mg.-ban összesen	1000 Ft/ha MT	283,40	219,89	190,93	209,91	228,45
Bruttó hozzáadott érték	1000 Ft/ha MT	80,85	136,94	135,01	163,82	127,69
Nettó hozzáadott érték	1000 Ft/EUME	60,75	312,74	336,81	397,71	261,08
Nettó hozzáadott érték	1000 Ft/ha MT	23,58	103,81	107,93	135,06	90,40
Üzemi tevékenység eredménye a mg.-ban	1000 Ft/üzem	-392,51	1 450,85	4 727,79	16 007,28	1 516,83
Üzemi tevékenység eredménye a mg.-ban	1000 Ft/EUME	-69,70	231,71	270,80	338,68	173,11
Üzemi tevékenység eredménye a mg.-ban	1000 Ft/ha MT	-27,05	76,91	86,77	115,02	59,94
Pénzügyi műveletek eredménye	1000 Ft/ha MT	-4,67	-1,99	-4,06	-5,73	-3,99
Szokásos vállalkozási eredmény	1000 Ft/EUME	-81,73	225,72	258,13	321,81	161,59
Szokásos vállalkozási eredmény	1000 Ft/ha MT	-31,72	74,93	82,71	109,29	55,95
Rendkívüli eredmény	1000 Ft/ha MT	-0,04	-0,08	-0,22	0,00	-0,08
Adózás előtti eredmény	1000 Ft/üzem	-460,74	1 411,88	4 494,43	15 210,25	1 413,84
Adózás előtti eredmény	1000 Ft/EUME	-81,82	225,48	257,43	321,81	161,36
Adózás előtti eredmény	1000 Ft/ha MT	-31,75	74,85	82,49	109,29	55,87
Adózás előtti eredmény	1000 Ft/ÉME	-464,47	1 537,83	3 043,93	5 205,41	1 296,99
Adózott eredmény	1000 Ft/ha MT	-31,98	73,18	77,33	98,81	51,85
Mérleg szerinti eredmény	1000 Ft/ha MT	-34,58	42,48	47,97	54,90	25,91
Termelésiérték-arányos jövedelmezőség	%	-12,39	25,22	29,70	33,64	19,37
Össztőke jövedelmezősége	%	-3,04	10,15	14,21	19,33	8,36
Saját tőke jövedelmezősége	%	-4,45	11,10	15,96	23,33	9,24
Munka-jövedelmezőség	1000 Ft/ÉME	-105,76	1 865,89	3 559,39	5 912,00	1 704,88
Cash-flow	1000 Ft/üzem	329,18	1 426,11	4 089,55	11 642,49	1 599,55
A befektetések fedezettsége	%	59,05	236,97	292,48	246,35	192,74
Likviditási gyorsráta	-	6,25	4,64	3,40	2,13	3,68
Likviditási ráta	-	10,00	6,73	4,87	3,26	5,50
Saját tőke aránya	%	81,77	88,47	84,29	78,12	83,61
Tőkeellátottság	%	101,99	127,52	116,66	112,52	113,95
Dinamikus eladósodottsági mutató	év	2,24	-0,97	-0,30	0,14	-0,16

<= 2500			> 2500-7000			> 7000		
--	++	Ø	--	++	Ø	--	++	Ø
83	82	329	133	133	532	175	174	697
16 463	10 929	65 203	3 545	2 943	14 264	1 982	1 257	6 648
1 206,39	1 563,69	1 264,66	3 749,85	4 447,79	3 922,96	10 950,00	21 497,55	13 367,47
4,00	5,19	4,20	12,45	14,77	13,02	36,35	71,37	44,38
61,47	89,28	70,40	59,17	74,30	61,35	65,83	65,26	62,60
42,57	48,77	44,29	46,76	57,25	49,81	52,08	56,91	53,75
1,35	-6,78	3,90	5,69	4,79	4,78	8,06	4,99	4,38
2,74	2,91	2,27	3,08	2,32	2,31	2,64	1,83	2,03
-3,46	-11,75	-0,89	1,27	1,45	1,17	3,21	2,31	1,24
234,58	444,69	298,02	284,34	384,91	275,95	302,08	341,07	288,05
120,91	128,99	113,93	148,84	124,90	109,44	158,68	127,42	119,72
34,77	59,20	40,05	48,82	60,81	44,96	52,17	50,42	46,30
10,32	24,79	14,62	16,90	23,53	16,02	17,84	15,79	15,10
9,59	15,03	10,81	13,92	16,81	13,81	14,66	16,17	15,45
13,01	16,70	12,67	15,00	14,10	12,12	16,09	11,80	12,76
39,19	34,53	34,29	54,09	30,31	30,25	53,83	43,43	36,95
7,02	9,01	8,41	11,85	9,80	8,24	13,11	10,38	8,83
26,45	22,25	22,55	38,57	18,42	19,54	36,65	30,30	25,23
46,95	35,24	39,55	45,93	33,78	34,23	52,66	33,56	36,36
11,61	10,27	9,38	8,07	4,91	4,92	13,63	4,08	5,26
24,83	19,96	21,96	28,16	22,40	22,07	29,20	22,99	23,93
34,63	26,14	23,02	35,49	28,07	23,67	42,97	17,28	20,91
26,33	20,69	18,15	27,37	22,54	18,59	33,48	13,51	16,22
0,01	0,06	0,01	0,02	0,04	0,03	0,03	0,05	0,04
73,07	41,32	45,37	62,97	26,00	31,76	55,84	28,05	33,52
6,17	9,60	6,30	5,54	4,02	3,57	5,43	2,32	2,88
46,28	22,39	27,36	44,54	16,72	21,85	33,89	22,23	24,34
41,92	42,27	41,00	37,59	36,93	32,91	33,28	32,47	31,30
2,36	1,30	2,33	4,52	3,93	4,01	5,13	7,50	6,65
15,82	20,73	18,20	13,36	13,96	12,88	9,58	8,55	9,06
0,88	0,84	0,66	0,89	0,52	0,56	0,63	0,40	0,47
2,83	1,79	2,03	3,29	1,94	1,89	2,55	1,60	1,69
889,02	707,94	715,36	767,07	699,80	662,20	667,43	585,38	606,75
299,12	265,72	250,93	304,45	230,74	211,88	326,37	212,72	218,79
54,98	256,31	126,75	88,78	208,02	123,03	105,17	173,45	131,90
-53,76	572,79	232,01	65,04	552,03	285,26	100,88	400,14	272,82
-18,09	214,99	81,38	25,81	182,02	91,27	49,33	145,41	98,38
-768,20	2 475,13	563,64	-630,88	6 904,38	2 607,97	-1 805,41	25 208,08	8 524,18
-191,82	476,82	134,26	-50,68	467,59	200,25	-49,66	353,20	192,08
-64,54	178,97	47,09	-20,11	154,17	64,07	-24,29	128,35	69,26
-3,64	0,59	-1,07	-6,91	-3,85	-4,15	-10,80	-5,53	-6,67
-202,64	478,38	131,22	-68,10	455,91	187,29	-71,75	338,00	173,59
-68,18	179,56	46,03	-27,03	150,32	59,92	-35,09	122,82	62,59
0,00	-0,04	-0,01	-0,18	0,22	-0,08	-0,45	-0,12	-0,15
-811,53	2 482,65	550,79	-853,50	6 741,79	2 436,01	-2 641,60	24 099,69	7 685,10
-202,64	478,27	131,20	-68,56	456,58	187,05	-72,67	337,67	173,17
-68,18	179,51	46,02	-27,21	150,54	59,85	-35,53	122,71	62,44
-848,55	2 707,02	648,73	-621,17	3 812,68	1 764,18	-789,35	6 872,82	2 715,07
-68,32	174,25	44,51	-27,33	138,50	55,39	-36,06	109,73	56,32
-68,32	90,98	18,44	-28,33	78,91	32,08	-38,91	56,65	28,66
-29,07	40,37	15,44	-9,57	39,11	21,69	-11,76	35,98	21,68
-6,33	16,28	5,40	-2,32	21,38	9,75	-3,03	21,00	11,40
-8,23	17,89	5,89	-4,18	24,53	10,86	-6,06	26,21	13,16
-520,70	3 019,87	904,76	4,06	4 384,72	2 313,03	-44,96	7 632,42	3 422,16
56,55	1 829,66	763,75	1 086,40	4 698,36	2 598,49	1 258,65	16 634,77	7 653,54
16,35	462,51	217,17	61,93	409,19	222,46	23,71	227,76	159,63
11,24	3,31	5,58	3,14	2,75	3,43	2,63	1,89	2,38
17,30	3,98	7,81	6,16	3,71	5,30	4,90	2,93	3,87
82,46	90,96	88,15	74,83	84,46	83,36	73,16	75,89	77,53
101,74	133,05	122,12	89,64	130,04	113,30	87,95	110,85	103,57
11,08	-1,44	-1,12	-4,20	-0,72	-0,05	8,43	0,28	0,69

Termelési irány ⇔		Árunövénytermesztés					
Szóródási csoportok az adózás előtti eredmény alapján ⇔		--	-	+	++	Ø	
Adat, mutató	Mértékegység						
Üzemszám a mintában	-	185	185	185	184	739	
Üzemszám a megfigyelt alapsokaságban	-	19 878	9 276	3 189	1 587	33 930	
Standard fedezeti hozzájárulás	1000 Ft/üzem	1 700,99	2 633,09	6 915,76	15 097,50	3 072,36	
Európai méretegység	EUME/üzem	5,65	8,74	22,96	50,12	10,20	
Eszközellátottság	Összes terület	ha/üzem	23,20	36,05	87,90	199,66	41,04
	ebből: bérelt terület	ha/üzem	8,19	12,88	41,41	95,07	16,66
	Mezőgazdasági terület (MT)	ha/EUME	4,06	4,01	3,77	3,90	3,95
	Mezőgazdasági terület (MT)	ha/üzem	22,92	35,09	86,62	195,32	40,30
	ebből: szántó	ha/üzem	21,92	32,71	83,26	182,45	38,14
	gyep	ha/üzem	0,96	2,31	3,27	12,15	2,07
	szőlő, gyümölcsös	ha/üzem	0,04	0,07	0,09	0,72	0,09
	MT átlagos aranykorona értéke	AK/ha	19,35	21,10	22,01	20,55	20,58
	Munkaerőállomány	ÉME/EUME	0,13	0,09	0,06	0,05	0,09
	Munkaerőállomány	ÉME/üzem	0,75	0,77	1,31	2,33	0,88
	ebből: családtagok	csÉME/üzem	0,68	0,67	0,98	1,20	0,73
	Munkaerőállomány	ÉME/100 ha MT	3,28	2,20	1,51	1,19	2,19
Eszközérték	1000 Ft/100 ha MT	57 980,95	56 683,45	50 143,83	48 565,03	53 954,57	
ebből: tárgyi eszközök értéke	1000 Ft/100 ha MT	42 914,20	38 939,82	35 789,50	33 570,69	38 410,88	
Termelési szerkezet	Vetésterület összesen	ha/üzem	20,84	31,43	82,11	180,31	36,95
	ebből: kalászos gabonafélék	ha/üzem	9,94	12,46	32,41	69,66	15,53
	szemeskukorica	ha/üzem	4,52	9,55	23,46	51,67	9,88
	olajos, hüvelyes és rosnövények	ha/üzem	4,13	7,36	20,53	47,89	8,60
	ebből: napraforgó	ha/üzem	3,18	4,87	13,75	29,84	5,88
	burgonya	ha/üzem	0,13	0,10	0,44	0,58	0,17
	cukorrépa	ha/üzem	0,02	0,14	0,71	1,46	0,18
	silókukorica	ha/üzem	0,34	0,10	0,90	0,33	0,33
	lucerna	ha/üzem	0,65	0,72	1,27	2,78	0,83
	egyéb szántóföldi takarmánynöv.	ha/üzem	0,66	0,09	0,95	1,03	0,55
	Parlag terület	ha/üzem	1,08	1,28	1,15	2,13	1,19
	Állatállomány	sz.á./EUME	0,47	0,30	0,17	0,21	0,31
	Állatállomány	sz.á./100 ha MT	11,53	7,58	4,59	5,40	7,80
	ebből: szarvasmarha	sz.á./100 ha MT	7,19	3,44	2,16	3,59	4,46
	ebből: tejelő tehén	sz.á./100 ha MT	0,17	0,11	0,06	0,02	0,10
	növendék- és hizóállat	sz.á./100 ha MT	7,01	3,32	2,08	3,53	4,35
	sertés	sz.á./100 ha MT	2,59	1,99	1,48	0,56	1,76
	ebből: hizósértés	sz.á./100 ha MT	1,63	1,15	0,97	0,36	1,10
	tenyészkoca	sz.á./100 ha MT	0,44	0,42	0,20	0,08	0,31
	juh	sz.á./100 ha MT	1,42	1,52	0,81	1,19	1,27
baromfi	sz.á./100 ha MT	0,20	0,10	0,07	0,03	0,11	
Hozamok, értékesítési árak	Búza	t/ha	3,61	3,89	4,05	4,45	3,96
	Rozs	t/ha	1,98	2,55	2,48	1,72	2,15
	Őszi árpa	t/ha	3,00	3,43	3,66	3,26	3,31
	Szemeskukorica	t/ha	6,37	7,33	8,00	7,89	7,36
	Napraforgó	t/ha	1,83	2,13	2,29	2,24	2,10
	Burgonya	t/ha	14,34	20,63	29,11	33,62	21,95
	Cukorrépa	t/ha	56,24	57,68	47,85	59,63	54,73
	Tejhozam	liter/tehén	3 920,05	3 980,22	3 361,23	3 110,24	3 829,74
	Malac (felnevelt)	db/koca	14,55	11,82	14,08	16,66	13,74
	Tyúktojás	db/tojó	301,00	199,99	0,00	0,00	242,34
	Búza	Ft/kg	25,06	24,40	25,19	25,79	25,15
	Rozs	Ft/kg	19,62	23,87	19,49	23,42	21,59
	Őszi árpa	Ft/kg	23,16	22,40	23,16	23,30	22,99
	Szemeskukorica	Ft/kg	24,90	25,79	25,31	25,89	25,51
	Napraforgó	Ft/kg	53,77	53,11	52,90	53,67	53,38
Burgonya	Ft/kg	43,63	42,14	54,57	56,64	50,29	
Cukorrépa	Ft/kg	8,24	7,92	9,62	9,14	8,98	
Tehéntej	Ft/l	69,78	80,57	74,65	96,73	74,59	
Vágósértés	Ft/kg	281,88	290,57	301,14	294,67	289,05	
Tyúktojás	Ft/db	15,45	19,70	0,00	0,00	17,92	

Állattenyésztés			Ültetvényes termelés			Vegyes mezőgazdasági termelés		
--	++	Ø	--	++	Ø	--	++	Ø
63	62	250	54	54	216	72	71	286
4 131	481	10 811	1 637	832	12 953	10 885	445	22 174
1 790,39	16 957,30	2 763,54	3 535,00	6 740,04	2 256,93	1 448,38	14 000,42	1 981,37
5,94	56,30	9,17	11,74	22,38	7,49	4,81	46,48	6,58
14,30	104,70	23,47	12,26	26,96	8,85	14,58	139,39	19,64
5,69	57,98	9,48	0,93	2,05	0,95	4,11	67,70	5,98
2,32	1,83	2,44	1,01	1,15	1,13	2,97	2,98	2,88
13,80	103,25	22,35	11,88	25,74	8,44	14,28	138,51	18,93
6,61	49,54	10,45	2,61	7,12	2,49	10,88	103,11	14,05
7,18	53,71	11,86	0,40	1,12	0,21	2,54	31,23	4,01
0,00	0,01	0,04	8,87	17,49	5,73	0,87	4,17	0,88
13,36	13,83	13,16	24,10	25,34	23,35	16,94	18,77	16,95
0,19	0,06	0,13	0,16	0,14	0,18	0,18	0,07	0,15
1,15	3,54	1,18	1,90	3,04	1,38	0,88	3,33	0,99
0,98	1,75	0,95	0,95	0,90	0,89	0,76	1,24	0,81
8,35	3,43	5,27	16,03	11,82	16,35	6,16	2,40	5,24
93 907,63	85 209,06	84 906,15	244 555,59	274 848,64	207 921,05	81 108,95	53 087,53	74 222,38
71 924,58	52 722,13	59 470,74	224 870,21	233 522,58	176 983,24	63 320,47	34 747,14	53 377,51
5,97	46,61	9,76	2,18	6,21	1,93	9,90	99,39	13,16
3,08	15,15	3,68	1,44	3,05	1,09	4,72	39,15	5,72
0,78	13,55	1,99	0,38	1,27	0,42	2,33	28,16	3,97
0,29	2,17	0,37	0,29	1,86	0,36	1,30	20,29	1,74
0,28	1,65	0,29	0,23	1,65	0,31	1,10	16,24	1,34
0,00	0,00	0,00	0,00	0,04	0,00	0,08	0,47	0,07
0,00	0,00	0,00	0,00	0,00	0,00	0,00	0,42	0,02
0,22	5,58	0,59	0,00	0,00	0,00	0,02	0,69	0,10
1,36	9,54	2,28	0,03	0,01	0,01	1,21	4,30	1,00
0,21	0,74	0,77	0,00	0,00	0,01	0,11	1,94	0,17
0,64	2,93	0,69	0,41	0,87	0,51	0,98	3,71	0,89
2,59	2,11	2,25	0,05	0,01	0,02	1,05	1,08	1,19
111,54	115,08	92,50	4,56	0,54	1,39	35,20	36,21	41,36
25,92	40,21	29,17	0,00	0,00	0,00	12,43	10,80	14,08
12,56	24,17	17,36	0,00	0,00	0,00	2,32	2,78	2,17
13,20	15,83	11,66	0,00	0,00	0,00	9,97	7,91	11,82
15,61	44,75	21,67	4,13	0,30	0,85	9,71	12,28	16,02
7,31	28,07	12,54	1,54	0,21	0,33	5,92	7,67	8,72
5,04	6,16	4,16	1,80	0,03	0,36	1,37	2,01	3,99
42,66	14,79	25,65	0,16	0,21	0,31	8,14	11,56	8,26
26,14	14,84	14,53	0,00	0,03	0,19	1,62	1,47	1,37
3,95	3,79	3,71	5,65	3,54	3,41	3,60	4,47	3,84
1,54	2,18	1,81	2,00	1,70	1,85	2,48	1,27	2,16
4,00	4,10	4,00	4,65	4,66	4,01	2,50	3,69	2,99
8,02	6,98	6,87	6,01	6,06	5,78	5,58	7,29	6,69
2,38	2,64	2,37	2,05	2,05	1,96	1,73	2,27	2,00
0,00	0,00	0,00	0,00	17,65	17,54	27,87	26,36	26,18
0,00	0,00	0,00	0,00	0,00	0,00	0,00	53,29	44,44
3 030,55	5 165,69	4 384,34	0,00	0,00	0,00	2 949,54	4 870,87	3 644,65
16,06	17,68	17,42	20,46	12,50	20,33	15,20	16,74	14,87
238,45	0,00	260,60	0,00	0,00	203,00	245,60	298,02	247,86
23,57	22,55	24,17	26,40	24,43	25,69	25,30	27,57	25,84
0,00	0,00	28,99	22,00	20,76	21,52	19,57	25,00	20,47
0,00	24,00	22,31	22,00	23,00	20,12	21,14	23,58	23,06
31,03	24,80	25,53	26,70	26,26	26,52	24,85	27,23	26,12
54,60	54,65	53,36	56,46	53,18	53,81	56,91	53,94	54,41
70,00	0,00	70,00	0,00	44,27	44,27	31,02	69,79	48,68
0,00	0,00	0,00	0,00	0,00	0,00	0,00	9,13	8,99
77,11	64,80	73,45	0,00	0,00	0,00	91,89	63,86	80,29
267,87	290,42	285,08	344,96	266,64	330,70	277,62	288,90	284,86
17,87	0,00	16,87	0,00	0,00	15,00	17,81	17,00	17,73



Termelési irány ⇔		Árunövénytermelés					
Szóródási csoportok az adózás előtti eredmény alapján ⇔		--	-	+	++	Ø	
Adat, mutató	Mértékegység						
Üzemszám a mintában	-	185	185	185	184	739	
Üzemszám a megfigyelt alapsokaságban	-	19 878	9 276	3 189	1 587	33 930	
Standard fedezeti hozzájárulás	1000 Ft/üzem	1 700,99	2 633,09	6 915,76	15 097,50	3 072,36	
Európai méretegység	EUME/üzem	5,65	8,74	22,96	50,12	10,20	
Mérleg adatok	Ingtatlanok	1000 Ft/ha MT	295,84	302,58	241,58	225,53	270,55
	ebből: termőföld	1000 Ft/ha MT	118,46	138,22	118,78	120,74	123,74
	ültetvények	1000 Ft/ha MT	2,98	1,71	0,78	2,02	2,01
	épületek, építmények	1000 Ft/ha MT	65,77	37,70	46,96	32,72	47,80
	Gépek, berendezések, járművek	1000 Ft/ha MT	118,24	78,15	111,48	102,07	103,67
	Befektetett pénzügyi eszközök	1000 Ft/ha MT	0,03	0,10	0,19	0,12	0,10
	Forgóeszközök	1000 Ft/ha MT	150,63	177,16	143,35	149,82	155,30
	ebből: készletek	1000 Ft/ha MT	50,88	44,21	42,70	44,93	46,29
	ebből: állatok	1000 Ft/ha MT	6,29	5,23	3,02	3,01	4,63
	mezei leltár	1000 Ft/ha MT	25,96	24,49	27,60	26,77	26,13
	követelések, értékpapírok, pénzeszk.	1000 Ft/ha MT	99,75	132,95	100,65	104,89	109,00
	Eszköztérték összesen	1000 Ft/üzem	13 290,03	19 888,97	43 433,50	94 857,60	21 741,38
	Eszköztérték összesen	1000 Ft/EUME	2 353,56	2 275,30	1 891,76	1 892,53	2 131,59
	Eszköztérték összesen	1000 Ft/ha MT	579,81	566,83	501,44	485,65	539,55
	Saját tőke	1000 Ft/ha MT	469,21	498,74	410,37	391,89	446,83
	Céltartalékok	1000 Ft/ha MT	0,00	0,00	0,00	0,00	0,00
	Kötelezettségek	1000 Ft/ha MT	110,60	68,09	91,07	93,76	92,72
	ebből: hosszú lejáratú kötelezettségek	1000 Ft/ha MT	40,99	26,20	47,78	46,60	40,11
	ebből: beruházási és fejl. hitelek	1000 Ft/ha MT	16,52	11,77	23,36	26,79	19,10
	rövid lejáratú kötelezettségek	1000 Ft/ha MT	13,32	29,05	25,92	38,43	25,30
ebből: szállítók	1000 Ft/ha MT	2,37	0,95	0,62	0,89	1,34	
röv. lej. hitelek és kölcsönök	1000 Ft/ha MT	2,66	0,89	2,49	3,05	2,30	
Befektetések	Bruttó beruházás	1000 Ft/üzem	648,25	696,84	1 961,93	6 261,76	1 047,49
	Bruttó beruházás	1000 Ft/EUME	114,80	79,72	85,45	124,93	102,70
	Bruttó beruházás	1000 Ft/ha MT	28,28	19,86	22,65	32,06	26,00
	ebből: ingatlanok	1000 Ft/ha MT	7,38	3,55	6,74	13,95	7,83
	gépek, berendezések, járművek	1000 Ft/ha MT	19,44	11,80	14,87	14,52	15,58
	tenyészállatok	1000 Ft/ha MT	0,99	1,63	0,39	0,89	1,00
	befejezetlen beruházások	1000 Ft/ha MT	0,02	0,02	0,30	2,07	0,54
	Beruházási támogatások	1000 Ft/ha MT	0,29	1,17	0,39	0,63	0,60
	Készletváltozás	1000 Ft/ha MT	-0,35	-4,44	-1,36	-2,29	-1,97
	ebből: állatok készletérték változása	1000 Ft/ha MT	0,80	-0,03	-0,07	1,48	0,58
anyagkészletek változása	1000 Ft/ha MT	-1,15	-4,41	-1,29	-3,78	-2,55	
Eredménykimutatás	Nettó beruházás	1000 Ft/üzem	-203,71	-149,04	-472,97	413,26	-185,22
	Nettó beruházás	1000 Ft/EUME	-36,08	-17,05	-20,60	8,24	-18,16
	Nettó beruházás	1000 Ft/ha MT	-8,89	-4,25	-5,46	2,12	-4,60
	Nettó kötelezettségek	1000 Ft/ha MT	10,84	-64,85	-9,58	-11,13	-16,28
	Értékesítés nettó árbevétele a mg.-ban	1000 Ft/üzem	2 789,85	5 543,03	14 354,80	35 072,15	6 139,05
Értékesítés nettó árbevétele a mg.-ban	1000 Ft/EUME	494,06	634,12	625,23	699,73	601,89	
Értékesítés nettó árbevétele a mg.-ban	1000 Ft/ha MT	121,71	157,98	165,73	179,56	152,35	
ebből: szántóföldi növ.term., gyepgazd.	1000 Ft/ha MT	97,53	133,39	145,79	161,04	130,21	
ebből: kalászos gabonafélék	1000 Ft/ha MT	31,91	31,94	35,53	42,22	34,99	
szemeskukorica	1000 Ft/ha MT	31,23	56,35	57,94	61,62	49,49	
olajos, hüvelyes és rostnöv.	1000 Ft/ha MT	17,80	24,02	28,43	29,23	24,02	
ebből: napraforgó	1000 Ft/ha MT	13,67	16,10	19,84	17,88	16,45	
burgonya	1000 Ft/ha MT	3,25	3,08	9,42	6,24	5,14	
cukorrépa	1000 Ft/ha MT	0,34	1,76	3,77	3,80	2,16	
állattenyésztés	1000 Ft/ha MT	15,74	13,40	10,04	7,21	12,10	
ebből: szarvasmarha	1000 Ft/ha MT	6,25	4,83	3,24	3,24	4,62	
tej, tejtermékek	1000 Ft/ha MT	0,29	0,34	0,15	0,06	0,22	
sertés	1000 Ft/ha MT	7,27	5,89	5,22	2,21	5,38	
baromfi, tojás	1000 Ft/ha MT	1,78	1,13	0,79	0,20	1,07	
kertészet	1000 Ft/ha MT	0,26	6,89	2,13	0,56	2,28	
gyümölcsstermelés	1000 Ft/ha MT	0,51	0,16	0,31	1,44	0,60	
szőlő- és bortermelés	1000 Ft/ha MT	0,40	0,54	0,10	0,67	0,44	
mezőgazdasági szolgáltatások	1000 Ft/ha MT	5,13	2,26	6,02	4,84	4,56	
erdő- és vadgazdálkodás	1000 Ft/ha MT	0,00	0,00	0,00	0,01	0,00	



Állattenyésztés			Ültetvényes termelés			Vegyes mezőgazdasági termelés		
--	++	Ø	--	++	Ø	--	++	Ø
63	62	250	54	54	216	72	71	286
4 131	481	10 811	1 637	832	12 953	10 885	445	22 174
1 790,39	16 957,30	2 763,54	3 535,00	6 740,04	2 256,93	1 448,38	14 000,42	1 981,37
5,94	56,30	9,17	11,74	22,38	7,49	4,81	46,48	6,58
456,22	357,73	416,77	1 729,57	1 786,97	1 383,34	463,68	233,36	393,83
117,29	76,13	121,33	345,16	310,99	287,12	122,38	85,62	119,72
0,32	0,04	0,77	956,23	717,19	624,50	46,32	10,50	36,14
255,53	219,54	194,70	292,81	512,46	298,21	177,35	82,18	134,80
138,38	98,89	99,82	319,38	303,22	241,25	129,95	85,30	102,30
0,01	0,04	0,01	0,00	0,00	3,41	0,01	0,08	0,04
218,22	315,38	247,59	196,85	413,26	305,97	177,85	182,06	208,01
91,66	141,63	98,82	134,46	215,52	125,44	79,63	56,31	81,88
31,58	77,30	41,44	2,19	7,77	2,00	18,83	14,23	25,76
9,62	10,72	9,72	6,82	8,95	9,22	18,88	20,14	19,01
126,56	173,74	148,77	62,40	197,74	180,53	98,22	125,75	126,13
12 955,70	87 982,29	18 976,56	29 042,10	70 746,01	17 544,10	11 583,59	73 531,15	14 053,44
2 179,80	1 562,84	2 068,43	2 474,73	3 161,69	2 341,58	2 409,19	1 582,00	2 136,57
939,08	852,09	849,06	2 445,55	2 748,48	2 079,21	811,09	530,88	742,22
702,05	669,07	702,23	1 864,90	2 205,63	1 752,23	687,42	423,09	649,14
0,00	0,00	0,00	0,00	0,00	0,00	0,00	0,00	0,00
237,03	183,02	146,83	580,65	542,86	326,98	123,67	107,78	93,08
96,16	63,08	54,67	111,11	210,46	71,42	34,13	55,11	26,87
63,41	24,27	31,76	53,86	108,44	36,50	16,30	32,94	14,59
30,06	64,48	40,94	61,46	217,71	77,96	15,95	49,55	28,48
6,27	2,79	3,90	23,43	18,87	9,05	2,69	0,46	1,78
5,74	2,51	5,45	12,86	43,36	10,79	3,83	0,98	2,88
797,71	4 463,24	936,09	2 265,83	2 201,10	712,97	610,96	3 803,47	671,14
134,21	79,28	102,03	193,08	98,37	95,16	127,07	81,83	102,04
57,82	43,23	41,88	190,80	85,51	84,50	42,78	27,46	35,45
3,11	14,07	8,12	133,73	42,12	51,15	22,32	4,36	15,83
10,80	7,83	7,65	7,94	20,02	12,08	3,28	14,42	6,58
42,29	16,81	21,14	0,18	0,04	0,10	9,93	6,88	8,49
0,00	2,05	1,32	20,74	22,48	14,07	7,25	1,07	4,16
0,00	2,85	1,20	4,63	0,01	0,92	1,74	0,03	1,05
31,12	38,63	11,97	29,26	-118,90	-10,79	6,07	6,67	10,11
15,84	22,00	3,02	0,35	2,72	0,44	-2,32	1,33	4,07
15,28	16,63	8,95	28,91	-121,62	-11,23	8,38	5,34	6,04
-363,01	-1 814,64	-496,68	-3 023,91	-1 852,92	-860,49	-477,77	-544,79	-418,33
-61,08	-32,23	-54,14	-257,67	-82,81	-114,85	-99,37	-11,72	-63,60
-26,31	-17,57	-22,22	-254,64	-71,99	-101,98	-33,45	-3,93	-22,09
110,47	9,28	-1,94	518,25	345,12	146,45	25,45	-17,96	-33,05
5 440,54	56 259,45	8 240,73	3 393,91	18 222,24	3 498,17	2 400,82	32 076,28	3 836,25
915,37	999,34	898,23	289,20	814,36	466,89	499,33	690,11	583,23
394,35	544,86	368,71	285,79	707,93	414,58	168,11	231,58	202,61
11,03	22,17	15,61	19,83	25,94	24,60	55,09	87,59	65,91
3,90	2,91	3,47	10,76	6,62	9,03	17,17	22,76	16,55
1,34	13,22	6,50	4,74	7,75	7,63	20,46	32,83	27,27
2,73	2,53	1,93	2,63	7,66	4,67	10,05	19,16	12,72
2,68	2,34	1,61	2,27	6,95	4,00	7,53	14,52	8,02
0,27	0,00	0,06	0,00	1,79	0,40	1,18	6,09	2,45
0,00	0,00	0,00	0,00	0,00	0,00	0,00	1,46	0,32
374,87	520,43	345,26	18,23	5,87	6,19	75,01	106,60	96,44
16,19	25,12	25,70	0,00	0,00	0,00	9,86	10,41	15,34
27,33	80,79	53,66	0,00	0,00	0,00	8,14	8,62	6,57
48,62	167,26	77,89	19,42	1,19	3,86	29,92	47,13	50,49
234,99	229,27	167,26	0,00	0,09	1,37	18,14	23,75	15,21
3,35	0,00	1,12	3,02	4,16	14,49	7,11	7,90	11,55
0,00	0,00	0,22	119,69	257,96	152,12	17,18	26,32	17,65
0,00	0,00	0,44	114,87	409,19	207,87	4,12	0,39	4,84
0,00	0,53	0,59	1,96	0,71	3,72	3,39	2,27	2,01
0,00	0,40	0,08	0,00	0,00	0,00	0,00	0,00	0,00

Termelési irány ⇔		Arunövénytermelés				
Szóródási csoportok az adózás előtti eredmény alapján ⇔		--	-	+	++	Ø
Adat, mutató	Mértékegység					
Üzemszám a mintában	-	185	185	185	184	739
Üzemszám a megfigyelt alapsokaságban	-	19 878	9 276	3 189	1 587	33 930
Standard fedezeti hozzájárulás	1000 Ft/üzem	1 700,99	2 633,09	6 915,76	15 097,50	3 072,36
Európai méretegység	EUME/üzem	5,65	8,74	22,96	50,12	10,20
Egyéb bevételek	1000 Ft/ha MT	56,39	60,70	61,99	60,57	59,49
ebből: agrártámogatások	1000 Ft/ha MT	43,63	46,95	49,32	53,09	47,71
Aktivált saját teljesítmények	1000 Ft/ha MT	3,91	-2,82	0,15	-3,12	-0,05
ebből: saját előállítású eszközök állományvált.	1000 Ft/ha MT	0,53	1,18	0,17	0,75	0,66
saját term. készletek állományváltozása	1000 Ft/ha MT	1,70	-4,87	-0,28	-4,63	-1,70
Bruttó termelési érték a mg-ban	1000 Ft/ha MT	182,01	215,85	227,86	237,01	211,80
Anyagköltség (vásárolt anyagok)	1000 Ft/ha MT	78,50	70,57	79,87	76,66	76,47
ebből: növénytermesztés	1000 Ft/ha MT	36,75	39,45	45,74	44,20	40,90
ebből: vetőmag, szaporítóanyag	1000 Ft/ha MT	13,47	14,58	15,86	15,11	14,59
műtrágyák	1000 Ft/ha MT	13,43	13,97	17,37	17,33	15,24
növényvédőszer	1000 Ft/ha MT	9,13	9,80	12,04	11,22	10,35
állattenyésztés	1000 Ft/ha MT	7,29	4,41	3,88	2,87	4,92
ebből: állatvásárlás	1000 Ft/ha MT	1,84	1,08	1,49	0,69	1,33
takarmányvásárlás	1000 Ft/ha MT	4,16	2,69	2,06	1,65	2,82
egyéb anyagköltség	1000 Ft/ha MT	34,46	26,70	29,93	29,59	30,59
ebből: fűtőanyag, áram, víz	1000 Ft/ha MT	3,89	2,65	2,23	1,55	2,73
hajtó- és kenőanyag	1000 Ft/ha MT	21,63	18,77	21,82	22,44	21,17
Személyi jellegű ráfordítások	1000 Ft/ha MT	11,26	10,04	10,17	10,89	10,67
ebből: bérköltség	1000 Ft/ha MT	8,46	7,69	7,80	8,31	8,11
személyi jellegű egyéb kifizetések	1000 Ft/ha MT	0,00	0,04	0,03	0,04	0,03
Értéksökkenési leírás	1000 Ft/ha MT	34,70	17,93	22,65	22,62	25,54
ebből: épületek, építmények	1000 Ft/ha MT	2,11	2,09	1,49	1,09	1,75
gépek, berendezések, járművek	1000 Ft/ha MT	28,31	14,44	20,38	20,39	21,61
Egyéb költségek	1000 Ft/ha MT	35,32	33,81	33,93	28,10	33,05
ebből: földbérleti díjak	1000 Ft/ha MT	4,11	4,15	7,10	7,52	5,50
bérvállalkozók díja	1000 Ft/ha MT	15,25	15,48	11,78	7,91	12,94
bankköltségek	1000 Ft/ha MT	0,44	0,49	0,42	0,37	0,43
biztosítási díjak	1000 Ft/ha MT	1,65	1,14	1,41	1,43	1,43
Üzemi költségek a mg.-ban összesen	1000 Ft/EUME	713,27	581,00	586,58	567,59	622,00
Üzemi költségek a mg.-ban összesen	1000 Ft/ha MT	175,72	144,74	155,48	145,65	157,44
Bruttó hozzáadott érték	1000 Ft/ha MT	55,93	103,03	110,56	131,82	95,38
Nettó hozzáadott érték	1000 Ft/EUME	86,18	341,61	331,67	425,53	275,94
Nettó hozzáadott érték	1000 Ft/ha MT	21,23	85,10	87,91	109,20	69,85
Üzemi tevékenység eredménye a mg.-ban	1000 Ft/üzem	144,18	2 495,18	6 269,23	17 845,21	2 190,32
Üzemi tevékenység eredménye a mg.-ban	1000 Ft/EUME	25,53	285,45	273,06	356,04	214,75
Üzemi tevékenység eredménye a mg.-ban	1000 Ft/ha MT	6,29	71,11	72,38	91,36	54,36
Pénzügyi műveletek eredménye	1000 Ft/ha MT	-3,19	-2,41	-4,56	-4,97	-3,69
Szokásos vállalkozási eredmény	1000 Ft/EUME	12,57	275,76	255,85	336,66	200,18
Szokásos vállalkozási eredmény	1000 Ft/ha MT	3,10	68,70	67,82	86,39	50,67
Rendkívüli eredmény	1000 Ft/ha MT	-0,04	-0,01	0,00	-0,30	-0,09
Adózás előtti eredmény	1000 Ft/üzem	69,94	2 410,12	5 874,15	16 815,25	2 038,27
Adózás előtti eredmény	1000 Ft/EUME	12,39	275,72	255,85	335,49	199,84
Adózás előtti eredmény	1000 Ft/ha MT	3,05	68,69	67,82	86,09	50,58
Adózás előtti eredmény	1000 Ft/ÉME	92,93	3 119,13	4 484,97	7 197,61	2 304,53
Adózott eredmény	1000 Ft/ha MT	2,54	67,47	64,33	79,64	47,96
Mérleg szerinti eredmény	1000 Ft/ha MT	-4,76	38,06	41,48	43,42	25,69
Termelésiérték-arányos jövedelmezőség	%	1,68	31,82	29,76	36,32	23,88
Össztőke jövedelmezősége	%	1,13	12,62	14,53	18,90	10,14
Saját tőke jövedelmezősége	%	0,65	13,77	16,53	21,97	11,32
Munka-jövedelmezőség	1000 Ft/ÉME	350,76	3 469,92	5 002,64	7 896,01	2 675,14
Cash-flow	1000 Ft/üzem	686,21	1 964,49	5 554,36	12 898,37	2 064,27
A befektetések fedezettsége	%	105,86	281,92	283,11	205,99	197,07
Likviditási gyorsráta	-	7,49	4,58	3,88	2,73	4,31
Likviditási ráta	-	11,31	6,10	5,53	3,90	6,14
Saját tőke aránya	%	80,93	87,99	81,84	80,69	82,82
Tőkeellátottság	%	109,33	127,99	114,60	116,69	116,29
Dinamikus eladósodottsági mutató	év	0,36	-1,16	-0,15	-0,17	-0,32

Állattenyésztés			Ültetvényes termelés			Vegyes mezőgazdasági termelés		
--	++	Ø	--	++	Ø	--	++	Ø
63	62	250	54	54	216	72	71	286
4 131	481	10 811	1 637	832	12 953	10 885	445	22 174
1 790,39	16 957,30	2 763,54	3 535,00	6 740,04	2 256,93	1 448,38	14 000,42	1 981,37
5,94	56,30	9,17	11,74	22,38	7,49	4,81	46,48	6,58
61,03	87,13	74,31	107,37	116,74	105,71	58,88	68,37	63,22
49,23	73,34	53,38	56,39	90,95	68,79	42,94	60,35	47,12
15,51	31,84	17,27	31,07	10,39	15,88	-2,25	5,87	7,86
11,56	8,75	8,58	0,04	0,04	0,05	3,14	3,67	4,25
-0,80	21,98	3,86	27,57	6,43	13,71	-7,65	0,41	1,74
470,90	663,83	460,29	424,23	835,06	536,17	224,74	305,82	273,69
330,78	370,12	258,01	168,63	225,31	163,20	100,16	102,90	104,41
10,93	15,47	11,26	79,73	160,51	93,05	28,26	34,90	30,31
3,97	5,31	3,98	5,19	5,74	7,72	10,06	11,37	10,56
4,89	5,84	4,29	8,27	9,67	9,33	7,29	11,59	9,16
1,94	3,52	2,68	59,35	62,16	54,55	10,37	11,63	9,79
261,67	310,72	204,80	12,50	2,06	3,40	32,66	36,95	39,34
58,29	74,85	47,11	0,00	1,24	0,24	7,75	10,05	10,84
183,47	217,78	144,07	12,26	0,19	2,82	20,16	22,15	23,83
58,18	43,91	41,95	76,41	62,74	66,67	39,24	31,05	34,70
26,71	14,50	16,47	11,78	9,81	11,50	9,47	4,16	7,20
18,83	18,98	17,06	47,53	39,93	40,45	22,96	20,81	20,80
32,34	29,37	26,91	113,62	102,61	80,29	28,33	22,94	25,37
24,21	22,44	20,44	94,15	85,33	67,16	21,26	17,66	19,61
0,07	0,08	0,06	0,00	0,07	0,03	0,00	0,02	0,02
71,27	41,91	46,07	174,82	130,94	117,08	47,00	25,36	37,27
17,32	6,32	8,23	9,39	15,66	9,05	6,19	2,63	4,99
30,03	23,05	21,88	68,09	56,24	49,41	29,42	16,31	22,21
48,64	25,49	31,68	48,42	70,46	63,96	30,84	24,74	31,40
4,08	2,85	2,57	0,57	1,04	1,26	1,98	5,09	2,71
10,53	4,74	8,62	11,74	19,27	24,78	14,29	6,87	13,12
0,66	0,55	0,57	1,50	0,83	1,35	0,90	0,28	0,58
4,86	1,62	2,33	6,32	4,55	4,28	2,02	1,33	1,75
1 190,64	883,37	955,05	707,18	630,83	540,07	702,23	546,27	637,58
512,94	481,63	392,04	698,85	548,39	479,56	236,42	183,31	221,49
93,61	272,98	158,80	194,77	397,36	267,49	93,89	178,79	131,77
51,86	423,81	274,63	20,18	306,47	169,38	139,27	457,22	272,01
22,34	231,07	112,73	19,95	266,42	150,40	46,89	153,43	94,49
-580,02	18 812,74	1 525,44	-3 261,26	7 378,89	477,66	-166,78	16 967,98	988,45
-97,59	334,17	166,27	-277,90	329,77	63,75	-34,69	365,06	150,28
-42,04	182,20	68,25	-274,62	286,67	56,61	-11,68	122,50	52,20
-9,73	-7,29	-6,01	-12,37	-13,19	-5,68	-3,46	-4,44	-2,21
-120,17	320,79	151,64	-290,41	314,60	57,35	-44,98	351,82	143,92
-51,77	174,90	62,24	-286,99	273,48	50,93	-15,14	118,06	50,00
0,00	1,88	-0,23	0,00	0,00	0,00	0,00	0,00	0,00
-714,26	18 253,28	1 385,96	-3 408,12	7 039,48	429,72	-216,25	16 352,63	946,64
-120,17	324,24	151,07	-290,41	314,60	57,35	-44,98	351,82	143,92
-51,77	176,78	62,01	-286,99	273,48	50,93	-15,14	118,06	50,00
-619,48	5 178,70	1 177,09	-1 793,41	2 315,58	311,54	-245,74	4 930,01	954,62
-51,89	160,35	57,37	-287,07	229,24	38,31	-15,14	100,47	45,83
-52,11	106,20	33,36	-287,07	139,71	-0,01	-19,16	61,37	26,29
-10,99	26,63	13,47	-67,65	32,75	9,50	-6,74	38,61	18,27
-4,30	21,73	8,09	-11,23	10,49	2,76	-1,37	23,38	7,15
-7,37	26,42	8,83	-15,39	12,40	2,91	-2,20	27,90	7,70
-329,01	5 838,59	1 566,21	-1 205,06	3 038,66	722,54	99,28	5 667,93	1 329,41
264,35	15 292,56	1 775,29	-1 333,01	6 966,53	987,83	397,52	12 012,65	1 203,53
33,14	342,63	189,65	-58,83	316,50	138,55	65,06	315,83	179,33
4,21	2,69	3,63	1,02	0,91	2,32	6,16	2,54	4,43
7,26	4,89	6,05	3,20	1,90	3,92	11,15	3,67	7,30
74,76	78,52	82,71	76,26	80,25	84,27	84,75	79,70	87,46
97,39	124,66	116,75	82,93	94,45	98,81	108,56	121,29	121,52
5,77	0,06	-0,02	-4,62	1,28	1,25	0,91	-0,21	-0,52

Szóródási csoportok/termelési irány/üzemméret (SFH 1000 Ft) ⇔		--	-	+	++	Ø	
Adat, mutató	Mértékegység						
Üzemszám a mintában	-	48	47	47	47	189	
Üzemszám a megfigyelt alapsokaságban	-	4 853	1 683	678	338	7 552	
Standard fedezeti hozzájárulás	1000 Ft/üzem	1 602,75	2 901,78	6 705,37	15 841,62	2 987,08	
Európai méretegység	EUME/üzem	5,32	9,63	22,26	52,59	9,92	
Eszközellátottság	Összes terület	ha/üzem	17,61	36,29	72,86	178,22	33,91
	ebből: bérelt terület	ha/üzem	7,56	16,05	43,19	102,00	16,87
	Mezőgazdasági terület (MT)	ha/EUME	3,23	3,54	3,14	3,32	3,30
	Mezőgazdasági terület (MT)	ha/üzem	17,21	34,12	69,96	174,67	32,75
	ebből: szántó	ha/üzem	12,88	29,77	61,50	162,20	27,69
	gyep	ha/üzem	3,76	4,09	6,72	11,26	4,44
	szőlő, gyümölcsös	ha/üzem	0,56	0,26	1,73	1,21	0,63
	MT átlagos aranykorona értéke	AK/ha	20,03	19,71	21,27	20,17	20,23
	Munkaerőállomány	ÉME/EUME	0,24	0,11	0,08	0,04	0,13
	Munkaerőállomány	ÉME/üzem	1,29	1,03	1,73	2,33	1,32
ebből: családtagok	csÉME/üzem	1,03	0,97	1,29	1,41	1,06	
Munkaerőállomány	ÉME/100 ha MT	7,50	3,02	2,47	1,33	4,02	
Eszközérték	1000 Ft/100 ha MT	95 544,50	58 624,13	67 567,04	49 091,15	70 533,18	
ebből: tárgyi eszközök értéke	1000 Ft/100 ha MT	77 181,95	44 050,98	51 977,36	35 247,45	54 659,44	
Termelési szerkezet	Vetésterület összesen	ha/üzem	12,78	29,47	61,01	160,42	27,43
	ebből: kalászos gabonafélék	ha/üzem	6,45	15,41	28,39	62,27	12,91
	szemeskukorica	ha/üzem	2,11	7,54	15,22	44,30	6,39
	olajos, hüvelyes és rosnövények	ha/üzem	1,69	4,55	12,30	42,42	5,10
	ebből: napraforgó	ha/üzem	0,80	2,43	3,45	18,06	2,17
	burgonya	ha/üzem	0,00	0,08	0,18	0,51	0,06
	cukorrépa	ha/üzem	0,02	0,31	1,68	1,62	0,30
	silókukorica	ha/üzem	0,44	0,21	1,53	1,04	0,51
	lucerna	ha/üzem	0,87	0,81	0,74	0,62	0,83
	egyéb szántóföldi takarmánynöv.	ha/üzem	0,88	0,07	0,00	3,28	0,73
	Parlag terület	ha/üzem	0,10	0,30	0,49	1,78	0,26
	Állatállomány	sz.á./EUME	1,15	0,82	0,91	0,61	0,90
	Állatállomány	sz.á./100 ha MT	35,41	23,08	28,83	18,38	27,23
	ebből: szarvasmarha	sz.á./100 ha MT	23,83	15,07	15,52	7,57	16,33
	ebből: tejlő tehén	sz.á./100 ha MT	4,48	2,85	2,97	1,03	2,99
	növendék- és hizóállat	sz.á./100 ha MT	18,84	12,17	12,56	6,28	13,09
	sertés	sz.á./100 ha MT	3,57	3,77	10,29	4,79	5,19
	ebből: hizósertés	sz.á./100 ha MT	2,40	2,00	4,89	2,72	2,86
	tenyészkoca	sz.á./100 ha MT	0,32	0,75	2,16	0,78	0,88
juh	sz.á./100 ha MT	0,00	0,00	1,53	0,53	0,42	
baromfi	sz.á./100 ha MT	5,95	3,32	1,48	5,34	4,34	
Hozamok, értékesítési árak	Búza	t/ha	3,82	3,93	4,78	4,82	4,34
	Rozs	t/ha	0,00	2,70	3,79	1,00	2,63
	Őszi árpa	t/ha	1,93	2,91	3,80	4,05	3,00
	Szemeskukorica	t/ha	6,04	6,54	7,47	7,55	6,94
	Napraforgó	t/ha	2,59	2,47	2,71	2,22	2,44
	Burgonya	t/ha	0,00	22,44	32,54	23,97	25,94
	Cukorrépa	t/ha	75,00	52,67	46,74	55,43	51,32
	Tejhozam	liter/tehén	3 790,34	3 622,48	4 110,60	6 988,61	4 076,75
	Malac (felnevelt)	db/koca	17,66	15,13	19,11	17,35	17,78
	Tyúktojás	db/tojó	264,00	0,00	0,00	0,00	264,00
	Búza	Ft/kg	25,58	24,62	25,92	27,06	25,96
	Rozs	Ft/kg	0,00	25,00	24,00	0,00	24,86
	Őszi árpa	Ft/kg	23,93	22,24	26,65	23,17	23,58
	Szemeskukorica	Ft/kg	24,85	26,02	26,24	26,92	26,23
Napraforgó	Ft/kg	51,43	51,44	55,53	54,88	53,26	
Burgonya	Ft/kg	0,00	38,06	51,35	48,58	46,84	
Cukorrépa	Ft/kg	7,92	8,06	9,29	7,78	8,54	
Tehéntej	Ft/l	67,80	95,82	61,45	60,54	72,20	
Vágósértés	Ft/kg	270,97	294,11	286,06	284,34	282,57	
Tyúktojás	Ft/db	19,00	0,00	0,00	0,00	19,00	

Árunöv. term.	Állatteny. I.	Állatteny. II.	Ültetvény	Kertészet	Vegyess gazd.	<= 2500	> 2500-7000	> 7000
96	17	19	16	3	38	41	58	90
3 428	243	811	699	-	2 075	5 491	1 352	709
3 417,71	3 695,07	3 911,39	2 095,70	-	2 235,58	1 326,99	3 966,11	13 976,03
11,35	12,27	12,98	6,96	-	7,42	4,41	13,17	46,40
51,53	45,18	5,00	7,08	-	28,66	16,82	45,31	144,50
28,44	19,15	1,12	0,66	-	11,54	5,99	25,47	84,74
4,40	3,57	0,38	1,01	-	3,69	3,65	3,31	3,04
49,87	43,76	4,99	7,00	-	27,40	16,10	43,62	141,03
47,29	20,11	4,98	1,42	-	17,86	12,35	35,82	130,97
2,42	23,65	0,01	0,06	-	9,37	3,38	6,92	7,93
0,16	0,00	0,00	5,52	-	0,17	0,37	0,88	2,13
21,05	17,73	22,35	30,70	-	17,18	20,57	19,77	20,20
0,10	0,16	0,15	0,21	-	0,16	0,24	0,13	0,05
1,08	1,92	1,96	1,43	-	1,16	1,07	1,75	2,41
0,93	1,68	1,51	0,90	-	1,10	0,96	1,17	1,56
2,17	4,40	39,20	20,44	-	4,25	6,65	4,02	1,71
48 621,35	74 413,60	351 801,77	394 847,14	-	66 920,74	74 852,08	87 078,01	56 959,18
37 367,07	52 606,21	252 008,35	344 427,51	-	47 966,61	57 601,44	70 637,20	42 636,91
46,87	18,99	4,91	1,42	-	17,78	12,35	35,44	128,94
21,43	4,35	2,91	1,25	-	9,52	6,54	17,15	54,18
11,10	7,47	0,87	0,17	-	3,65	2,14	9,06	34,20
10,47	0,00	0,51	0,00	-	1,08	1,41	5,96	32,06
4,45	0,00	0,00	0,00	-	0,55	0,68	2,59	12,94
0,12	0,00	0,00	0,00	-	0,00	0,02	0,12	0,24
0,65	0,00	0,00	0,00	-	0,04	0,00	0,36	2,56
0,47	3,59	0,18	0,00	-	0,58	0,28	1,04	1,32
0,37	3,03	0,43	0,00	-	1,91	0,97	0,39	0,64
1,23	0,52	0,00	0,00	-	0,57	0,78	0,10	1,56
0,42	1,12	0,07	0,00	-	0,08	0,00	0,38	2,03
0,42	3,14	1,70	0,00	-	1,56	1,27	0,90	0,62
9,45	88,02	441,79	0,00	-	42,16	34,83	27,15	20,55
7,91	81,04	0,00	0,00	-	32,11	25,65	17,71	7,27
0,20	22,80	0,00	0,00	-	8,15	5,27	1,49	1,85
7,67	57,71	0,00	0,00	-	23,12	19,93	16,12	5,27
1,09	0,13	167,77	0,00	-	7,37	3,40	4,91	6,94
0,56	0,07	96,33	0,00	-	3,90	2,29	2,47	3,60
0,22	0,03	23,19	0,00	-	1,52	0,29	1,10	1,27
0,00	6,85	0,00	0,00	-	0,55	0,00	1,23	0,31
0,06	0,00	234,29	0,00	-	2,02	3,36	3,30	5,81
4,49	4,00	4,38	4,18	-	3,57	3,70	4,14	4,77
2,70	2,50	0,00	0,00	-	2,31	2,70	3,79	1,04
3,40	2,46	3,99	0,00	-	2,23	1,70	3,84	3,89
7,13	7,36	8,11	0,00	-	5,89	6,36	6,70	7,35
2,42	0,00	0,00	0,00	-	2,70	2,45	2,50	2,42
25,94	0,00	0,00	0,00	-	0,00	21,60	30,51	23,97
51,48	0,00	0,00	0,00	-	46,64	0,00	52,27	51,07
3 280,00	3 964,78	0,00	0,00	-	4 193,25	3 791,11	3 765,22	4 944,61
13,47	11,02	17,86	0,00	-	19,57	19,62	18,51	17,02
0,00	0,00	0,00	0,00	-	264,00	264,00	0,00	0,00
26,15	17,38	24,98	29,80	-	23,83	24,17	26,13	26,51
25,00	0,00	0,00	0,00	-	24,00	25,00	24,00	0,00
23,65	0,00	0,00	0,00	-	23,11	22,42	23,48	23,78
26,33	23,76	24,47	20,48	-	26,12	26,88	26,01	26,08
53,18	0,00	0,00	0,00	-	54,27	52,29	51,55	54,31
46,84	0,00	0,00	0,00	-	0,00	34,63	51,16	48,58
8,48	0,00	0,00	0,00	-	10,37	0,00	8,35	8,59
60,00	65,46	0,00	0,00	-	76,61	74,64	86,55	59,23
291,45	284,01	276,54	0,00	-	290,99	271,61	292,86	284,81
0,00	0,00	0,00	0,00	-	19,00	19,00	0,00	0,00

Szóródási csoportok/termelési irány/üzemméret (SFH 1000 Ft) ⇔		--	-	+	++	Ø		
Adat, mutató	Mértékegység							
Üzemszám a mintában	-	48	47	47	47	189		
Üzemszám a megfigyelt alapsokaságban	-	4 853	1 683	678	338	7 552		
Standard fedezeti hozzájárulás	1000 Ft/üzem	1 602,75	2 901,78	6 705,37	15 841,62	2 987,08		
Európai méretegység	EUME/üzem	5,32	9,63	22,26	52,59	9,92		
Mérték adatok	Ingtatlanok	1000 Ft/ha MT	564,87	316,14	334,38	210,71	378,49	
	ebből: termőföld	1000 Ft/ha MT	147,95	169,59	107,04	106,81	135,32	
	ültetvények	1000 Ft/ha MT	72,14	14,79	68,29	5,41	42,18	
	épületek, építmények	1000 Ft/ha MT	321,29	81,42	107,92	70,30	164,84	
	Gépek, berendezések, járművek	1000 Ft/ha MT	167,56	112,37	170,16	128,42	145,92	
	Befektetett pénzügyi eszközök	1000 Ft/ha MT	1,95	0,00	0,17	0,17	0,73	
	Forgóeszközök	1000 Ft/ha MT	178,82	145,53	155,34	137,03	156,62	
	ebből: készletek	1000 Ft/ha MT	82,90	70,64	77,62	57,48	72,98	
	ebből: állatok	1000 Ft/ha MT	14,68	17,18	22,36	16,90	17,26	
	mezei leltár	1000 Ft/ha MT	20,99	23,90	27,81	25,75	24,11	
	követelések, értékpapírok, pénzeszk.	1000 Ft/ha MT	95,91	74,88	77,72	79,55	83,64	
	Eszközérték összesen	1000 Ft/üzem	16 442,20	20 003,26	47 270,02	85 745,82	23 102,98	
	Eszközérték összesen	1000 Ft/EUME	3 090,29	2 076,49	2 123,46	1 630,38	2 329,76	
	Eszközérték összesen	1000 Ft/ha MT	955,45	586,24	675,67	490,91	705,33	
	Befektetések	Saját tőke	1000 Ft/ha MT	781,45	534,86	539,17	384,58	583,12
		Céltartalékok	1000 Ft/ha MT	0,00	0,00	0,00	0,00	0,00
Kötelezettségek		1000 Ft/ha MT	174,00	51,38	136,50	106,34	122,21	
ebből: hosszú lejáratú kötelezettségek		1000 Ft/ha MT	74,55	26,50	100,11	71,50	67,57	
ebből: beruházási és fejl. hitelek		1000 Ft/ha MT	20,60	7,90	30,55	15,22	18,28	
rövid lejáratú kötelezettségek		1000 Ft/ha MT	9,32	7,77	18,52	21,41	13,60	
ebből: szállítók		1000 Ft/ha MT	1,83	1,68	3,14	1,19	1,89	
röv. lej. hitelek és kölcsönök		1000 Ft/ha MT	0,00	0,00	1,97	1,43	0,72	
Bruttó beruházás		1000 Ft/üzem	297,97	982,90	2 120,17	4 773,47	814,34	
Bruttó beruházás		1000 Ft/EUME	56,00	102,03	95,24	90,76	82,12	
Eredménykimutatás	Bruttó beruházás	1000 Ft/ha MT	17,31	28,81	30,31	27,33	24,86	
	ebből: ingatlanok	1000 Ft/ha MT	0,66	12,31	5,70	5,67	5,53	
	gépek, berendezések, járművek	1000 Ft/ha MT	8,93	12,53	16,95	18,34	13,55	
	tenyészállatok	1000 Ft/ha MT	5,94	3,95	7,09	1,93	4,74	
	befejezetlen beruházások	1000 Ft/ha MT	0,50	0,00	0,08	0,70	0,35	
	Beruházási támogatások	1000 Ft/ha MT	0,00	0,00	0,00	0,00	0,00	
	Készletváltozás	1000 Ft/ha MT	-12,82	4,73	5,90	6,58	-0,53	
	ebből: állatok készletérték változása	1000 Ft/ha MT	-13,25	-1,28	3,02	8,78	-2,10	
	anyagkészletek változása	1000 Ft/ha MT	0,43	6,01	2,88	-2,20	1,57	
	Nettó beruházás	1000 Ft/üzem	-825,24	-153,62	-1 225,89	-564,28	-699,91	
	Nettó beruházás	1000 Ft/EUME	-155,10	-15,95	-55,07	-10,73	-70,58	
	Nettó beruházás	1000 Ft/ha MT	-47,95	-4,50	-17,52	-3,23	-21,37	
	Nettó kötelezettségek	1000 Ft/ha MT	78,08	-23,50	58,77	26,78	38,57	
	Eredménykimutatás	Értékesítés nettó árbevétele a mg.-ban	1000 Ft/üzem	3 564,62	6 293,86	15 616,27	48 851,71	7 279,80
Értékesítés nettó árbevétele a mg.-ban		1000 Ft/EUME	669,97	653,35	701,51	928,87	734,11	
Értékesítés nettó árbevétele a mg.-ban		1000 Ft/ha MT	207,14	184,46	223,22	279,69	222,25	
ebből: szántóföldi növ.term., gyepgazd.		1000 Ft/ha MT	53,74	90,86	123,07	150,74	98,78	
ebből: kalászos gabonafélék		1000 Ft/ha MT	22,93	33,25	36,20	40,24	32,00	
szemeskukorica		1000 Ft/ha MT	15,18	33,36	42,00	55,67	34,20	
olajos, hüvelyes és rosnöv.		1000 Ft/ha MT	11,28	16,61	24,44	31,10	19,77	
ebből: napraforgó		1000 Ft/ha MT	6,16	8,89	7,42	12,58	8,57	
burgonya		1000 Ft/ha MT	0,00	2,48	5,58	4,53	2,72	
cukorrépa		1000 Ft/ha MT	0,69	3,80	10,43	3,99	4,07	
állattenyésztés		1000 Ft/ha MT	103,36	82,35	74,41	120,70	97,06	
ebből: szarvasmarha		1000 Ft/ha MT	27,56	22,37	17,97	6,73	19,55	
tej, tejtermékek		1000 Ft/ha MT	7,87	6,74	7,29	4,28	6,64	
sertés		1000 Ft/ha MT	14,30	12,79	35,50	17,37	18,75	
baromfi, tojás		1000 Ft/ha MT	60,91	40,48	12,89	91,01	54,13	
kertészet		1000 Ft/ha MT	30,50	3,07	0,00	0,00	11,01	
gyümölcsstermelés		1000 Ft/ha MT	4,81	2,11	8,59	0,17	3,80	
szőlő- és bortermelés		1000 Ft/ha MT	6,80	1,92	13,72	2,81	6,05	
mezőgazdasági szolgáltatások		1000 Ft/ha MT	3,18	0,54	2,84	2,21	2,27	
erdő- és vadgazdálkodás		1000 Ft/ha MT	0,00	0,00	0,00	0,00	0,00	

Árunöv. term.	Állatteny. I.	Állatteny. II.	Ültetvény	Kertészet	Vegyész gazd.	<= 2500	> 2500-7000	> 7000
96	17	19	16	3	38	41	58	90
3 428	243	811	699	-	2 075	5 491	1 352	709
3 417,71	3 695,07	3 911,39	2 095,70	-	2 235,58	1 326,99	3 966,11	13 976,03
11,35	12,27	12,98	6,96	-	7,42	4,41	13,17	46,40
220,01	292,99	2 040,62	2 936,53	-	338,63	423,16	523,45	253,51
125,09	118,42	249,65	313,80	-	144,02	182,80	119,66	102,59
2,62	0,00	0,00	1 767,67	-	23,60	54,30	54,94	23,95
58,17	125,36	1 761,06	796,01	-	132,73	147,07	315,56	91,67
145,71	152,67	359,36	295,24	-	112,57	119,34	165,71	157,74
0,10	0,00	0,00	33,02	-	0,03	1,83	0,00	0,19
112,44	209,25	997,87	471,18	-	185,14	167,97	164,21	142,11
49,64	134,28	425,32	147,39	-	98,31	78,10	78,44	65,24
6,20	61,73	254,44	0,00	-	26,82	15,74	18,53	17,86
27,74	9,88	23,62	2,45	-	15,77	18,27	28,50	26,68
62,81	74,96	572,55	323,79	-	86,83	89,88	85,77	76,87
24 246,29	32 562,07	17 550,55	27 643,52	-	18 334,49	12 049,40	37 985,87	80 326,71
2 136,97	2 654,48	1 351,60	3 973,40	-	2 470,44	2 735,34	2 884,98	1 731,22
486,21	744,14	3 518,02	3 948,47	-	669,21	748,52	870,78	569,59
388,46	635,22	2 684,32	3 393,54	-	612,93	679,48	680,98	440,24
0,00	0,00	0,00	0,00	-	0,00	0,00	0,00	0,00
97,75	108,91	833,70	554,93	-	56,28	69,04	189,80	129,35
60,46	51,88	466,06	243,35	-	28,72	15,95	111,08	87,55
13,53	3,80	153,05	30,78	-	7,73	6,92	27,84	22,69
10,69	11,74	179,34	27,64	-	7,17	7,79	13,90	18,57
1,70	2,28	25,79	0,51	-	0,78	1,78	2,16	1,83
1,04	0,00	0,00	0,00	-	0,00	0,00	0,00	1,77
1 007,64	2 898,09	275,74	463,97	-	664,99	371,20	1 064,42	3 769,19
88,81	236,25	21,24	66,69	-	89,60	84,27	80,84	81,23
20,21	66,23	55,27	66,27	-	24,27	23,06	24,40	26,73
5,12	27,54	0,40	22,09	-	1,59	3,48	9,94	4,74
13,41	10,80	25,45	14,57	-	12,41	13,35	8,16	16,90
1,32	23,55	28,54	0,00	-	10,25	6,20	6,25	2,57
0,08	2,97	0,00	8,56	-	0,00	0,02	0,00	0,84
0,00	0,00	0,00	0,00	-	0,00	0,00	0,00	0,00
0,29	7,73	32,53	5,89	-	-5,15	-16,18	8,98	7,70
-1,45	-7,49	47,26	0,00	-	-6,72	-11,54	-2,40	6,42
1,74	15,22	-14,73	5,89	-	1,58	-4,64	11,38	1,27
-636,95	1,82	-499,01	-1 273,39	-	-764,21	-464,03	-1 079,91	-1 802,09
-56,14	0,15	-38,43	-183,03	-	-102,97	-105,34	-82,02	-38,84
-12,77	0,04	-100,03	-181,89	-	-27,89	-28,83	-24,76	-12,78
34,94	33,95	261,15	231,14	-	-30,55	-20,84	104,02	52,48
7 357,61	6 806,94	18 156,99	3 105,51	-	4 153,05	2 674,51	10 334,08	37 119,47
648,47	554,91	1 398,31	446,38	-	559,59	607,14	784,86	800,01
147,54	155,56	3 639,58	443,58	-	151,59	166,14	236,90	263,21
127,10	18,43	56,43	22,06	-	38,29	59,47	92,19	137,42
39,77	1,27	18,93	21,57	-	16,21	24,56	30,01	39,74
44,04	16,99	22,91	0,49	-	11,55	20,04	31,86	48,10
26,52	0,00	12,68	0,00	-	5,36	9,99	17,95	29,48
11,47	0,00	0,00	0,00	-	2,79	5,37	7,49	12,03
3,94	0,00	0,00	0,00	-	0,00	1,14	5,20	2,67
5,68	0,00	0,00	0,00	-	0,62	0,00	3,56	7,96
14,44	134,77	3 564,50	0,00	-	100,07	83,47	84,60	116,42
10,98	74,30	0,00	0,00	-	38,17	32,22	20,78	7,63
0,00	53,78	0,00	0,00	-	18,86	9,55	4,48	5,35
3,63	0,37	632,46	0,00	-	25,59	13,72	17,83	23,74
0,41	0,00	2 918,14	0,00	-	26,61	35,19	40,66	78,81
0,00	0,00	0,00	0,00	-	2,31	5,74	36,82	0,45
0,14	0,00	0,00	147,89	-	3,41	3,70	7,11	1,94
1,09	0,00	0,00	267,79	-	0,00	7,79	10,81	1,70
2,89	0,00	0,04	3,51	-	0,87	0,07	3,88	3,27
0,00	0,00	0,00	0,00	-	0,00	0,00	0,00	0,00



Szóródási csoportok/termelési irány/üzemméret (SFH 1000 Ft) ⇔		--	-	+	++	Ø	
Adat, mutató	Mértékegység						
Üzemszám a mintában	-	48	47	47	47	189	
Üzemszám a megfigyelt alapsokaságban	-	4 853	1 683	678	338	7 552	
Standard fedezeti hozzájárulás	1000 Ft/üzem	1 602,75	2 901,78	6 705,37	15 841,62	2 987,08	
Európai méretegység	EUME/üzem	5,32	9,63	22,26	52,59	9,92	
Eredménykimutatás	Egyéb bevételek	1000 Ft/ha MT	70,76	61,62	66,39	62,81	65,91
	ebből: agrártámogatások	1000 Ft/ha MT	52,70	50,28	59,17	60,72	55,29
	Aktivált saját teljesítmények	1000 Ft/ha MT	12,37	1,09	7,99	2,80	6,63
	ebből: saját előállítású eszközök állományvált.	1000 Ft/ha MT	3,05	2,97	5,70	1,54	3,18
	saját term. készletek állományváltozása	1000 Ft/ha MT	0,81	-2,63	1,90	1,08	0,28
	Bruttó termelési érték a mg-ban	1000 Ft/ha MT	290,27	247,16	297,60	345,29	294,79
	Anyagköltség (vásárolt anyagok)	1000 Ft/ha MT	155,02	110,52	116,73	169,91	140,89
	ebből: növénytermesztés	1000 Ft/ha MT	33,00	37,24	46,71	48,87	40,40
	ebből: vetőmag, szaporítóanyag	1000 Ft/ha MT	12,10	12,51	12,28	15,09	12,94
	műtrágyák	1000 Ft/ha MT	10,87	13,80	19,10	20,11	15,33
	növényvédőszer	1000 Ft/ha MT	9,06	10,49	14,39	13,10	11,38
	állattenyésztés	1000 Ft/ha MT	70,26	43,79	38,41	89,59	62,61
	ebből: állatvásárlás	1000 Ft/ha MT	16,62	14,62	4,37	24,68	15,73
	takarmányvásárlás	1000 Ft/ha MT	47,99	26,62	28,44	61,73	42,56
	egyéb anyagköltség	1000 Ft/ha MT	51,76	29,48	31,55	31,44	37,87
	ebből: fűtőanyag, áram, víz	1000 Ft/ha MT	15,26	4,75	4,58	3,95	8,07
	hajtó- és kenőanyag	1000 Ft/ha MT	24,26	19,14	20,19	21,42	21,61
	Személyi jellegű ráfordítások	1000 Ft/ha MT	25,47	8,36	13,46	11,87	15,95
	ebből: bérköltség	1000 Ft/ha MT	18,60	6,44	10,41	8,80	11,87
	személyi jellegű egyéb kifizetések	1000 Ft/ha MT	0,00	0,00	0,05	0,08	0,03
	Értécsökkenési leírás	1000 Ft/ha MT	53,67	26,59	43,67	29,29	39,65
	ebből: épületek, építmények	1000 Ft/ha MT	7,40	2,21	2,90	1,90	4,02
	gépek, berendezések, járművek	1000 Ft/ha MT	33,75	21,56	32,37	25,01	28,57
	Egyéb költségek	1000 Ft/ha MT	39,78	28,90	35,36	27,53	33,49
	ebből: földbérleti díjak	1000 Ft/ha MT	5,73	5,08	8,31	8,21	6,67
	bérvállalkozók díja	1000 Ft/ha MT	7,39	9,69	10,03	4,38	7,71
	bankköltségek	1000 Ft/ha MT	1,38	0,48	0,55	0,45	0,79
biztosítási díjak	1000 Ft/ha MT	3,22	1,41	1,69	1,85	2,18	
Üzemi költségek a mg.-ban összesen	1000 Ft/EUME	979,82	666,09	672,90	806,55	808,94	
Üzemi költségek a mg.-ban összesen	1000 Ft/ha MT	302,94	188,05	214,11	242,85	244,90	
Bruttó hozzáadott érték	1000 Ft/ha MT	73,71	111,78	151,74	153,31	116,49	
Nettó hozzáadott érték	1000 Ft/EUME	64,81	301,75	339,65	411,89	253,81	
Nettó hozzáadott érték	1000 Ft/ha MT	20,04	85,19	108,07	124,02	76,84	
Üzemi tevékenység eredménye a mg.-ban	1000 Ft/üzem	-218,04	2 016,99	5 840,97	17 891,88	1 633,82	
Üzemi tevékenység eredménye a mg.-ban	1000 Ft/EUME	-40,98	209,38	262,39	340,20	164,76	
Üzemi tevékenység eredménye a mg.-ban	1000 Ft/ha MT	-12,67	59,11	83,49	102,43	49,88	
Pénzügyi műveletek eredménye	1000 Ft/ha MT	-7,52	-2,38	-7,89	-6,34	-6,11	
Szokásos vállalkozási eredmény	1000 Ft/EUME	-65,29	200,97	237,61	319,14	144,57	
Szokásos vállalkozási eredmény	1000 Ft/ha MT	-20,19	56,74	75,60	96,09	43,77	
Rendkívüli eredmény	1000 Ft/ha MT	0,00	-0,08	0,00	0,00	-0,02	
Adózás előtti eredmény	1000 Ft/üzem	-347,37	1 933,31	5 289,30	16 784,31	1 432,99	
Adózás előtti eredmény	1000 Ft/EUME	-65,29	200,69	237,61	319,14	144,51	
Adózás előtti eredmény	1000 Ft/ha MT	-20,19	56,66	75,60	96,09	43,75	
Adózás előtti eredmény	1000 Ft/ÉME	-269,20	1 880,15	3 065,65	7 186,38	1 087,44	
Adózott eredmény	1000 Ft/ha MT	-20,97	56,11	74,64	94,76	42,85	
Mérleg szerinti eredmény	1000 Ft/ha MT	-21,82	44,24	55,16	52,33	25,96	
Gazdaságosság, jövedelmezőség, likviditás	Termelésiérték-arányos jövedelmezőség	%	-6,95	22,92	25,40	27,83	14,84
	Össztőke jövedelmezősége	%	-1,33	10,07	12,36	20,87	7,07
	Saját tőke jövedelmezősége	%	-2,58	10,59	14,02	24,99	7,50
	Munka-jövedelmezőség	1000 Ft/ÉME	-21,08	2 094,07	3 489,69	7 850,48	1 383,26
	Cash-flow	1000 Ft/üzem	548,14	2 416,64	6 913,84	14 256,49	2 149,11
	A befektetések fedezettsége	%	183,96	245,87	326,10	298,66	263,91
	Likviditási gyorsráta	-	10,29	9,64	4,20	3,72	6,15
	Likviditási ráta	-	19,19	18,73	8,39	6,40	11,51
	Saját tőke aránya	%	81,79	91,24	79,80	78,34	82,67
	Tőkeellátottság	%	100,62	121,36	103,62	108,67	106,27
Dinamikus eladósodottsági mutató	év	2,45	-0,33	0,59	0,33	0,59	



Árunöv. term.	Állatteny. I.	Állatteny. II.	Ültetvény	Kertészet	Vegyess gazd.	<= 2500	> 2500-7000	> 7000
96,00	17,00	19,00	16,00	3,00	38,00	41,00	58,00	90,00
3 427,81	242,71	811,04	698,52	-	2 074,99	5 491,22	1 351,85	709,12
3 417,71	3 695,07	3 911,39	2 095,70	-	2 235,58	1 326,99	3 966,11	13 976,03
11,35	12,27	12,98	6,96	-	7,42	4,41	13,17	46,40
56,82	60,08	237,87	164,28	-	72,90	71,23	63,34	62,71
50,85	55,30	233,30	81,77	-	52,97	50,36	55,32	59,63
0,58	51,66	19,32	19,55	-	16,29	5,40	9,21	6,19
0,81	22,03	26,55	0,00	-	5,39	2,93	5,47	2,05
-1,00	11,55	-9,45	13,47	-	3,49	-4,54	2,51	3,23
204,94	267,29	3 896,77	627,40	-	240,78	242,78	309,44	332,11
80,54	107,88	3 169,32	151,54	-	92,83	112,52	135,83	168,96
44,66	17,20	27,24	79,60	-	20,89	26,58	45,66	49,51
13,94	6,44	8,51	2,00	-	7,01	9,30	15,65	14,57
18,30	5,86	10,66	13,48	-	7,51	8,97	15,95	20,59
12,05	4,05	7,79	59,99	-	5,83	7,23	13,50	13,79
4,93	48,43	2 955,24	0,00	-	38,25	45,77	48,54	85,80
1,48	3,99	765,62	0,00	-	8,74	10,55	13,57	21,58
2,72	26,42	2 095,13	0,00	-	22,97	30,30	31,03	60,19
30,94	42,25	186,85	71,94	-	33,70	40,13	41,63	33,65
3,05	5,88	123,87	18,54	-	6,64	9,03	11,60	5,15
20,86	21,42	30,15	34,03	-	20,43	21,61	21,08	21,93
8,46	13,29	149,28	99,19	-	7,74	10,09	29,13	13,36
6,36	8,87	103,54	87,05	-	5,14	7,13	22,18	9,98
0,02	0,00	0,23	0,50	-	0,00	0,00	0,04	0,05
30,74	51,31	134,58	211,72	-	37,66	37,82	46,39	37,30
1,55	2,90	46,40	16,33	-	3,71	3,92	6,88	2,43
27,52	33,38	68,03	50,74	-	25,29	23,30	32,14	31,13
30,60	21,93	177,04	77,12	-	27,22	35,80	34,59	30,80
8,01	2,18	2,26	4,13	-	4,00	4,50	6,64	8,59
7,76	2,58	13,55	19,91	-	7,07	9,54	8,68	5,53
0,55	0,54	6,18	2,53	-	0,73	0,83	1,11	0,56
1,73	1,04	15,77	6,55	-	1,91	2,36	2,37	1,90
697,29	769,30	1 402,94	580,93	-	725,81	830,56	843,27	774,47
158,65	215,66	3 651,66	577,29	-	196,61	227,28	254,53	254,81
93,43	108,72	603,62	383,12	-	106,47	76,16	141,49	137,40
275,52	204,76	180,20	172,48	-	254,00	140,12	315,08	304,24
62,69	57,40	469,04	171,39	-	68,80	38,34	95,10	100,10
2 308,33	2 259,30	1 222,81	350,84	-	1 210,01	249,53	2 395,60	10 901,20
203,45	184,18	94,17	50,43	-	163,04	56,64	181,94	234,95
46,29	51,63	245,11	50,11	-	44,17	15,50	54,92	77,30
-4,52	-3,94	-39,01	-16,79	-	-5,73	-3,18	-7,83	-7,70
183,57	170,12	79,19	33,53	-	141,89	45,02	156,02	211,55
41,77	47,69	206,11	33,32	-	38,44	12,32	47,09	69,60
-0,03	0,00	0,00	0,00	-	0,00	-0,05	0,00	0,00
2 081,51	2 086,79	1 028,22	233,27	-	1 053,06	197,52	2 054,24	9 815,82
183,46	170,12	79,19	33,53	-	141,89	44,84	156,02	211,55
41,74	47,69	206,11	33,32	-	38,44	12,27	47,09	69,60
1 921,60	1 086,73	526,49	162,84	-	903,01	184,68	1 172,52	4 069,25
41,05	45,41	200,92	30,45	-	38,04	11,96	46,04	68,28
25,30	29,34	56,73	-20,19	-	29,51	7,40	32,64	38,43
20,37	17,84	5,29	5,31	-	15,96	5,05	15,22	20,96
9,52	6,94	6,97	1,27	-	6,60	2,06	6,31	13,57
10,75	7,51	7,68	0,98	-	6,27	1,81	6,92	15,81
2 215,46	1 288,93	791,57	590,71	-	1 023,79	292,05	1 725,75	4 655,74
2 794,48	3 529,07	954,39	1 340,90	-	1 840,48	727,95	3 447,22	10 679,59
277,33	121,77	346,12	289,01	-	276,77	196,11	323,86	283,34
5,87	6,39	3,19	11,72	-	12,12	11,53	6,17	4,14
10,51	17,83	5,56	17,05	-	25,83	21,56	11,81	7,65
79,90	85,36	76,30	85,95	-	91,59	90,78	78,20	77,29
103,93	118,76	106,51	97,59	-	126,62	117,04	96,38	102,99
0,62	0,42	1,37	1,21	-	-0,45	-0,46	1,32	0,69

Szóródási csoportok/termelési irány/üzemméret (SFH 1000 Ft) ⇔		--	-	+	++	Ø	
Adat, mutató	Mértékegység						
Üzemszám a mintában	-	38	38	38	38	152	
Üzemszám a megfigyelt alapsokaságban	-	3 435	1 505	571	695	6 206	
Standard fedezeti hozzájárulás	1000 Ft/üzem	1 772,45	2 581,39	7 736,11	20 223,33	4 584,28	
Európai méretegység	EUME/üzem	5,88	8,57	25,68	67,14	15,22	
Eszközellátottság	Összes terület	ha/üzem	19,66	28,19	101,87	148,33	43,71
	ebből: bérelt terület	ha/üzem	5,57	11,29	41,66	92,70	20,04
	Mezőgazdasági terület (MT)	ha/EUME	3,33	3,27	3,96	2,20	2,86
	Mezőgazdasági terület (MT)	ha/üzem	19,61	28,04	101,75	148,01	43,60
	ebből: szántó	ha/üzem	10,76	26,02	67,19	113,42	31,15
	gyep	ha/üzem	7,48	1,49	34,36	34,32	11,51
	szőlő, gyümölcsös	ha/üzem	1,36	0,53	0,20	0,28	0,93
	MT átlagos aranykorona értéke	AK/ha	19,01	20,99	18,60	22,82	20,68
	Munkaerőállomány	ÉME/EUME	0,26	0,11	0,08	0,05	0,11
	Munkaerőállomány	ÉME/üzem	1,54	0,94	1,93	3,26	1,62
ebből: családtagok	csÉME/üzem	1,43	0,82	1,21	1,81	1,31	
Munkaerőállomány	ÉME/100 ha MT	7,84	3,35	1,89	2,21	3,72	
Eszközérték	1000 Ft/100 ha MT	97 945,52	64 142,87	54 104,01	74 635,84	74 390,85	
ebből: tárgyi eszközök értéke	1000 Ft/100 ha MT	79 110,25	47 657,24	42 905,75	55 878,38	57 592,36	
Termelési szerkezet	Vetésterület összesen	ha/üzem	9,79	25,05	67,17	113,32	30,37
	ebből: kalászos gabonafélék	ha/üzem	2,28	10,72	24,38	36,78	10,22
	szemeskukorica	ha/üzem	3,28	8,28	23,20	39,70	10,40
	olajos, hüvelyes és rosnövények	ha/üzem	1,32	3,60	13,37	22,93	5,40
	ebből: napraforgó	ha/üzem	1,05	2,07	11,19	21,25	4,49
	burgonya	ha/üzem	0,00	0,31	0,41	0,05	0,12
	cukorrépa	ha/üzem	0,00	0,00	0,19	0,00	0,02
	silókukorica	ha/üzem	0,00	0,89	0,27	5,61	0,87
	lucerna	ha/üzem	2,69	0,60	2,28	7,48	2,68
	egyéb szántóföldi takarmánynöv.	ha/üzem	0,03	0,05	1,13	0,16	0,15
	Parlag terület	ha/üzem	0,97	0,98	0,02	0,10	0,79
	Állatállomány	sz.á./EUME	2,14	0,59	1,82	1,11	1,37
	Állatállomány	sz.á./100 ha MT	64,20	17,88	46,03	50,15	47,73
	ebből: szarvasmarha	sz.á./100 ha MT	54,63	3,71	0,79	34,78	27,58
	ebből: tejló tehén	sz.á./100 ha MT	0,00	0,06	0,14	22,34	8,53
	növendék- és hizóállat	sz.á./100 ha MT	53,00	3,61	0,63	12,45	18,63
	sertés	sz.á./100 ha MT	1,79	9,61	4,21	11,62	7,27
	ebből: hizósertés	sz.á./100 ha MT	0,41	5,66	2,39	7,92	4,51
	tenyészkoca	sz.á./100 ha MT	0,61	1,92	0,84	0,96	1,00
	juh	sz.á./100 ha MT	2,26	4,03	39,69	3,50	11,05
baromfi	sz.á./100 ha MT	5,14	0,00	1,16	0,28	1,64	
Hozamok, értékesítési árak	Búza	t/ha	4,03	3,95	4,59	4,89	4,56
	Rozs	t/ha	1,50	0,00	0,00	0,00	1,50
	Őszi árpa	t/ha	4,38	3,25	4,00	4,14	3,96
	Szemeskukorica	t/ha	6,30	7,13	8,17	9,25	8,11
	Napraforgó	t/ha	2,13	2,34	2,52	2,60	2,49
	Burgonya	t/ha	0,00	14,60	15,20	25,02	15,32
	Cukorrépa	t/ha	0,00	0,00	56,40	0,00	56,40
	Tejhozam	liter/tehén	0,00	3 640,01	4 248,56	6 292,37	6 281,99
	Malac (felnevelt)	db/koca	18,24	14,50	13,85	20,34	17,10
	Tyúktojás	db/tojó	186,96	0,00	0,00	0,00	186,96
	Búza	Ft/kg	26,26	24,32	24,20	25,96	25,17
	Rozs	Ft/kg	0,00	0,00	0,00	18,00	18,00
	Őszi árpa	Ft/kg	30,84	21,04	22,29	24,04	23,56
	Szemeskukorica	Ft/kg	23,22	23,79	23,45	25,46	24,40
	Napraforgó	Ft/kg	51,28	53,16	51,40	52,34	52,08
	Burgonya	Ft/kg	0,00	47,59	76,60	59,42	56,79
	Cukorrépa	Ft/kg	0,00	0,00	8,62	0,00	8,62
	Tehéntej	Ft/l	0,00	84,00	70,51	65,20	65,24
	Vágósertés	Ft/kg	282,44	294,15	304,43	295,83	295,62
	Tyúktojás	Ft/db	15,49	0,00	0,00	0,00	15,49

Árunöv. term.	Állatteny. I.	Állatteny. II.	Ültetvény	Kertészet	Vegyész. gazd.	<= 2500	> 2500-7000	> 7000
94	5	9	21	5	18	27	46	79
2 767	547	199	1 061	57	1 576	4 125	1 003	1 078
3 715,08	19 985,56	5 546,73	1 895,00	7 606,96	2 348,78	1 436,62	4 011,08	17 162,30
12,33	66,35	18,41	6,29	25,25	7,80	4,77	13,32	56,98
44,44	168,97	3,55	5,83	9,65	30,76	15,87	42,99	150,90
21,15	90,42	1,08	0,95	2,81	9,55	4,30	20,92	79,47
3,59	2,54	0,19	0,93	0,38	3,94	3,33	3,21	2,64
44,23	168,84	3,55	5,83	9,65	30,75	15,87	42,75	150,49
43,02	84,01	2,59	1,08	9,65	16,61	10,13	40,33	103,06
1,17	84,83	0,95	0,10	0,00	13,67	4,87	1,57	46,17
0,04	0,00	0,00	4,65	0,00	0,47	0,87	0,85	1,26
21,99	19,15	22,20	26,53	25,53	19,44	19,66	21,21	20,95
0,08	0,06	0,08	0,31	0,12	0,22	0,28	0,08	0,06
0,94	4,01	1,47	1,92	3,09	1,75	1,35	1,06	3,20
0,83	2,08	1,00	1,66	1,09	1,68	1,29	0,88	1,75
2,13	2,37	4,13	32,99	32,05	5,70	8,49	2,48	2,12
54 626,67	76 411,77	666 196,50	310 679,67	326 839,23	78 828,02	92 130,30	55 831,22	72 136,50
41 299,61	60 150,68	353 576,41	258 409,71	297 768,95	61 211,92	71 786,43	40 913,85	56 271,69
41,57	84,01	2,59	0,72	7,09	16,39	9,06	39,95	102,98
14,99	26,54	0,15	0,33	0,43	4,48	2,98	13,81	34,59
16,38	21,80	2,44	0,24	0,92	4,15	2,94	15,72	34,03
7,80	13,91	0,00	0,12	0,00	2,67	0,77	8,13	20,59
5,79	13,91	0,00	0,10	0,00	2,65	0,69	5,95	17,69
0,27	0,00	0,00	0,00	0,00	0,00	0,17	0,03	0,00
0,04	0,00	0,00	0,00	0,00	0,00	0,00	0,09	0,02
0,58	6,67	0,00	0,00	0,00	0,10	0,26	0,31	3,72
0,54	14,25	0,00	0,00	0,00	4,66	1,77	0,98	7,77
0,07	0,83	0,00	0,00	0,00	0,18	0,02	0,07	0,70
1,45	0,00	0,00	0,35	2,56	0,22	1,07	0,38	0,07
0,28	1,88	3,20	0,03	0,00	3,22	1,94	0,35	1,41
7,80	73,85	1 662,60	3,01	0,00	81,57	58,20	10,79	53,27
2,60	44,95	0,00	0,00	0,00	61,79	46,98	3,45	26,12
0,02	24,79	0,00	0,00	0,00	0,39	0,00	0,06	14,22
2,56	20,09	0,00	0,00	0,00	59,26	45,41	3,34	11,85
3,21	0,11	1 305,24	1,07	0,00	13,13	6,58	4,12	8,38
1,94	0,08	864,28	0,72	0,00	7,44	3,36	1,79	5,69
0,51	0,01	135,15	0,13	0,00	2,27	1,36	1,54	0,71
0,57	28,84	0,00	0,00	0,00	5,34	0,00	2,43	17,79
1,24	0,00	348,72	1,59	0,00	0,73	4,08	0,68	0,90
4,37	4,95	3,91	5,79	4,98	4,75	3,90	4,11	4,81
1,50	0,00	0,00	0,00	0,00	0,00	1,50	0,00	0,00
3,91	4,02	0,00	0,00	0,00	4,40	2,42	3,44	4,34
7,58	9,86	8,37	7,38	6,02	8,59	6,27	7,65	8,91
2,32	2,85	0,00	1,50	0,00	2,53	2,44	2,30	2,56
15,32	0,00	0,00	0,00	0,00	0,00	14,80	25,02	25,00
56,40	0,00	0,00	0,00	0,00	0,00	0,00	65,00	25,00
3 640,01	6 310,00	0,00	0,00	0,00	3 219,98	0,00	3 640,01	6 285,00
12,20	7,00	21,30	17,31	0,00	16,32	18,57	11,55	19,08
0,00	0,00	170,00	203,00	0,00	0,00	203,00	0,00	170,00
24,86	26,07	0,00	27,18	28,00	26,09	24,27	24,73	25,43
18,00	0,00	0,00	0,00	0,00	0,00	0,00	0,00	18,00
23,41	24,00	0,00	0,00	0,00	23,00	0,00	22,53	24,06
23,81	27,60	0,00	22,67	26,00	24,58	22,88	24,24	24,91
52,31	51,95	0,00	53,00	0,00	51,50	50,41	52,70	52,13
56,79	0,00	0,00	0,00	0,00	0,00	56,56	58,91	65,00
8,62	0,00	0,00	0,00	0,00	0,00	0,00	8,50	9,80
84,00	65,00	0,00	0,00	0,00	92,40	0,00	84,00	65,22
305,18	0,00	289,54	400,00	0,00	298,57	298,60	299,97	294,39
0,00	0,00	16,00	15,00	0,00	0,00	15,00	0,00	16,00

Szóródási csoportok/termelési irány/üzemméret (SFH 1000 Ft) ⇔		--	-	+	++	Ø		
Adat, mutató	Mértékegység							
Üzemszám a mintában	-	38	38	38	38	152		
Üzemszám a megfigyelt alapsokaságban	-	3 435	1 505	571	695	6 206		
Standard fedezeti hozzájárulás	1000 Ft/üzem	1 772,45	2 581,39	7 736,11	20 223,33	4 584,28		
Európai méretegység	EUME/üzem	5,88	8,57	25,68	67,14	15,22		
Mérleg adatok	Ingtatlanok	1000 Ft/ha MT	566,74	358,04	272,45	352,44	389,48	
	ebből: termőföld	1000 Ft/ha MT	182,40	146,58	140,25	136,70	150,38	
	ültetvények	1000 Ft/ha MT	117,41	14,55	0,94	2,46	32,63	
	épületek, építmények	1000 Ft/ha MT	205,90	69,69	57,21	185,11	144,81	
	Gépek, berendezések, járművek	1000 Ft/ha MT	119,28	91,66	110,20	173,85	133,77	
	Befektetett pénzügyi eszközök	1000 Ft/ha MT	0,00	0,00	0,00	0,13	0,05	
	Forgóeszközök	1000 Ft/ha MT	188,35	164,86	111,84	182,72	166,11	
	ebből: készletek	1000 Ft/ha MT	91,24	76,78	51,31	94,67	81,71	
	ebből: állatok	1000 Ft/ha MT	46,05	18,32	13,24	27,82	27,74	
	mezei leltár	1000 Ft/ha MT	8,75	26,03	22,41	24,34	20,31	
	követelések, értékpapírok, pénzeszk.	1000 Ft/ha MT	97,11	88,07	60,53	88,05	84,40	
	Eszközérték összesen	1000 Ft/üzem	19 205,02	17 987,94	55 049,29	110 471,85	32 432,64	
	Eszközérték összesen	1000 Ft/EUME	3 263,90	2 099,04	2 143,42	1 645,41	2 131,05	
	Eszközérték összesen	1000 Ft/ha MT	979,45	641,43	541,04	746,36	743,91	
	Befektetések	Saját tőke	1000 Ft/ha MT	759,83	572,18	457,97	611,76	609,41
Céltartalékok		1000 Ft/ha MT	0,00	0,00	0,00	0,00	0,00	
Kötelezettségek		1000 Ft/ha MT	219,62	69,25	83,07	134,60	134,50	
ebből: hosszú lejáratú kötelezettségek		1000 Ft/ha MT	117,30	25,68	41,31	91,29	76,79	
ebből: beruházási és fejl. hitelek		1000 Ft/ha MT	43,07	8,79	22,23	80,91	47,63	
rövid lejáratú kötelezettségek		1000 Ft/ha MT	12,32	10,60	8,37	19,85	14,07	
ebből: szállítók		1000 Ft/ha MT	5,39	1,91	1,10	1,05	2,27	
röv. lej. hitelek és kölcsönök		1000 Ft/ha MT	0,54	0,00	0,00	0,59	0,36	
Bruttó beruházás		1000 Ft/üzem	568,60	749,07	4 762,52	6 697,59	1 684,96	
Bruttó beruházás		1000 Ft/EUME	96,63	87,41	185,44	99,76	110,71	
Eredménykimutatók	Bruttó beruházás	1000 Ft/ha MT	29,00	26,71	46,81	45,25	38,65	
	ebből: ingatlanok	1000 Ft/ha MT	7,98	11,44	3,00	17,02	10,89	
	gépek, berendezések, járművek	1000 Ft/ha MT	11,09	9,86	34,17	24,81	21,07	
	tenyészállatok	1000 Ft/ha MT	9,24	5,00	8,98	3,31	6,27	
	befejezetlen beruházások	1000 Ft/ha MT	0,69	0,41	0,54	0,07	0,38	
	Beruházási támogatások	1000 Ft/ha MT	0,00	0,00	0,00	0,00	0,00	
	Készletváltozás	1000 Ft/ha MT	35,28	-5,17	-7,97	29,24	17,38	
	ebből: állatok készletérték változása	1000 Ft/ha MT	35,73	-2,43	-7,80	7,18	9,57	
	anyagkészletek változása	1000 Ft/ha MT	-0,46	-2,74	-0,17	22,06	7,81	
	Nettó beruházás	1000 Ft/üzem	-677,75	-215,45	1 222,86	-1 116,29	-439,82	
	Nettó beruházás	1000 Ft/EUME	-115,18	-25,14	47,61	-16,63	-28,90	
	Nettó beruházás	1000 Ft/ha MT	-34,57	-7,68	12,02	-7,54	-10,09	
	Nettó kötelezettségek	1000 Ft/ha MT	122,52	-18,82	22,54	46,55	50,11	
	Eredménykimutatók	Értékesítés nettó árbevétele a mg.-ban	1000 Ft/üzem	3 016,27	4 989,77	15 250,22	38 508,15	8 596,45
		Értékesítés nettó árbevétele a mg.-ban	1000 Ft/EUME	512,62	582,26	593,79	573,55	564,85
Értékesítés nettó árbevétele a mg.-ban		1000 Ft/ha MT	153,83	177,93	149,88	260,16	197,18	
ebből: szántóföldi növ.term., gyepgazd.		1000 Ft/ha MT	34,02	118,33	88,73	97,63	83,11	
ebből: kalászos gabonafélék		1000 Ft/ha MT	5,66	30,64	21,92	22,24	19,35	
szemeskukorica		1000 Ft/ha MT	19,91	54,00	41,02	52,04	41,98	
olajos, hüvelyes és rosnöv.		1000 Ft/ha MT	7,51	13,85	17,60	21,25	15,89	
ebből: napraforgó		1000 Ft/ha MT	6,12	9,75	15,42	19,54	13,79	
burgonya		1000 Ft/ha MT	0,00	9,93	5,19	0,65	2,91	
cukorrépa		1000 Ft/ha MT	0,00	0,00	0,92	0,00	0,20	
állattenyésztés		1000 Ft/ha MT	80,69	39,05	54,88	152,31	95,89	
ebből: szarvasmarha		1000 Ft/ha MT	20,55	2,18	1,12	7,79	8,66	
tej, tejtermékek		1000 Ft/ha MT	0,00	0,14	0,41	91,22	34,80	
sertés		1000 Ft/ha MT	4,89	32,66	17,94	45,88	27,61	
baromfi, tojás		1000 Ft/ha MT	49,64	0,00	9,34	3,07	15,53	
kertészet		1000 Ft/ha MT	2,95	9,40	0,55	1,45	2,87	
gyümölcsstermelés		1000 Ft/ha MT	3,63	1,25	0,54	1,70	1,86	
szőlő- és bortermelés		1000 Ft/ha MT	25,93	5,40	0,15	0,00	7,33	
mezőgazdasági szolgáltatások	1000 Ft/ha MT	1,61	2,04	3,21	6,77	3,98		
erdő- és vadgazdálkodás	1000 Ft/ha MT	0,00	0,00	0,00	0,00	0,00		

Árunöv. term.	Állatteny. I.	Állatteny. II.	Ültetvény	Kertészet	Vegyész gazd.	<= 2500	> 2500-7000	> 7000
94	5	9	21	5	18	27	46	79
2 767	547	199	1 061	57	1 576	4 125	1 003	1 078
3 715,08	19 985,56	5 546,73	1 895,00	7 606,96	2 348,78	1 436,62	4 011,08	17 162,30
12,33	66,35	18,41	6,29	25,25	7,80	4,77	13,32	56,98
286,41	364,21	2 208,10	2 151,16	2 600,16	421,59	545,10	319,38	345,20
121,77	149,74	480,64	503,75	217,55	173,16	199,34	126,19	137,01
1,02	0,00	0,00	1 172,31	0,00	29,95	93,36	17,25	12,19
60,12	190,58	1 697,20	462,67	2 117,85	186,08	168,70	68,97	155,21
120,62	152,34	851,70	303,33	360,32	96,97	103,89	78,40	160,47
0,10	0,00	0,00	0,00	0,00	0,01	0,00	0,00	0,08
133,17	157,40	3 124,74	522,68	290,64	175,89	203,44	149,15	155,52
57,35	83,53	1 501,70	116,69	184,92	113,47	101,19	64,14	78,49
7,07	28,37	870,03	0,98	0,00	70,22	47,15	10,28	24,52
29,40	15,30	34,63	9,68	33,96	7,87	12,35	27,66	21,57
75,82	73,87	1 623,03	405,99	105,72	62,42	102,25	85,01	77,03
24 160,65	129 014,41	23 620,74	18 114,45	31 555,95	24 239,91	14 621,86	23 867,79	108 554,80
1 958,96	1 944,44	1 282,74	2 879,48	1 249,55	3 108,70	3 065,92	1 792,41	1 905,23
546,27	764,12	6 661,89	3 106,79	3 268,39	788,28	921,30	558,31	721,36
451,11	631,36	3 444,05	2 818,68	2 741,54	620,01	767,60	490,83	576,90
0,00	0,00	0,00	0,00	0,00	0,00	0,00	0,00	0,00
95,16	132,76	3 217,84	288,12	526,85	168,27	153,71	67,48	144,47
44,52	102,72	438,53	83,73	354,77	99,65	65,65	30,42	93,55
26,34	93,18	46,71	22,56	137,36	16,87	5,55	16,18	72,93
10,91	16,43	395,46	46,68	137,09	6,45	11,02	14,05	15,30
3,56	0,70	68,09	1,23	6,53	1,14	5,19	2,02	1,16
0,61	0,00	31,14	0,00	0,00	0,00	0,00	0,84	0,38
1 706,46	7 054,94	1 071,44	454,31	325,63	739,35	455,78	1 151,20	6 885,03
138,36	106,33	58,19	72,22	12,89	94,82	86,45	120,84	120,84
38,58	41,78	302,19	77,92	33,73	24,04	28,72	26,93	45,75
11,53	10,33	140,12	65,21	0,00	1,62	6,42	7,68	13,54
25,60	23,49	70,23	4,41	32,58	6,33	12,20	16,80	25,78
1,22	7,96	91,84	0,25	0,00	15,36	9,73	2,29	5,92
0,23	0,00	0,00	8,04	0,00	0,50	0,37	0,16	0,44
0,00	0,00	0,00	0,00	0,00	0,00	0,00	0,00	0,00
3,41	13,36	586,06	-9,58	-47,86	56,24	39,37	-9,07	15,50
0,31	-3,91	227,26	1,34	0,00	56,63	41,96	-5,35	0,44
3,10	17,27	358,79	-10,92	-47,86	-0,39	-2,59	-3,72	15,06
152,99	-2 284,12	-76,47	-571,44	-1 579,56	-757,33	-339,79	-104,19	-1 134,85
12,40	-34,43	-4,15	-90,84	-62,55	-97,12	-71,25	-7,82	-19,92
3,46	-13,53	-21,57	-98,01	-163,60	-24,63	-21,41	-2,44	-7,54
19,34	58,89	1 594,80	-117,87	421,13	105,85	51,46	-17,53	67,44
7 609,27	29 729,38	30 176,98	2 281,90	10 571,28	4 455,66	2 707,78	8 106,07	31 586,19
616,96	448,07	1 638,79	362,73	418,60	571,43	567,77	608,74	554,37
172,04	176,08	8 510,98	391,37	1 094,91	144,90	170,61	189,62	209,90
137,36	40,91	0,00	15,75	17,97	37,05	57,81	133,93	79,89
32,76	9,21	0,00	6,69	5,95	6,86	9,46	28,60	20,90
70,46	19,51	0,00	6,23	12,03	18,38	25,71	75,61	39,66
21,30	12,19	0,00	2,19	0,00	11,45	6,00	22,40	18,16
16,78	12,19	0,00	1,34	0,00	11,21	5,37	18,34	15,98
6,44	0,00	0,00	0,00	0,00	0,00	11,01	1,41	0,04
0,44	0,00	0,00	0,00	0,00	0,00	0,00	1,12	0,04
25,33	134,51	8 403,56	14,78	0,00	91,04	82,20	31,35	118,47
3,25	10,47	0,00	0,00	0,00	20,19	16,42	4,95	6,51
0,05	101,41	0,00	0,00	0,00	1,04	0,00	0,14	58,00
11,49	0,07	4 756,63	2,86	0,00	55,41	22,22	16,59	32,70
10,47	0,00	3 619,87	11,58	0,00	6,11	40,71	7,37	7,53
1,04	0,00	0,00	4,10	1 072,09	0,77	0,00	11,42	1,77
0,00	0,00	0,00	75,27	0,00	0,78	0,73	2,61	2,12
0,21	0,00	0,00	258,57	0,00	7,39	24,46	5,85	0,80
6,92	0,00	0,00	8,73	0,00	3,64	0,30	3,33	5,64
0,00	0,00	0,00	0,00	0,00	0,00	0,00	0,00	0,00

Szóródási csoportok/termelési irány/üzemméret (SFH 1000 Ft) ⇔		--	-	+	++	Ø	
Adat, mutató	Mértékegység						
Üzemszám a mintában	-	38	38	38	38	152	
Üzemszám a megfigyelt alapsokaságban	-	3 435	1 505	571	695	6 206	
Standard fedezeti hozzájárulás	1000 Ft/üzem	1 772,45	2 581,39	7 736,11	20 223,33	4 584,28	
Európai méretegység	EUME/üzem	5,88	8,57	25,68	67,14	15,22	
Eredménykimutatás	Egyéb bevételek	1000 Ft/ha MT	65,48	59,65	55,47	74,62	65,90
	ebből: agrártámogatások	1000 Ft/ha MT	55,49	50,03	50,52	71,22	59,55
	Aktivált saját teljesítmények	1000 Ft/ha MT	21,22	1,45	10,24	14,11	13,07
	ebből: saját előállítású eszközök állományvált.	1000 Ft/ha MT	0,85	4,84	8,53	3,03	3,95
	saját term. készletek állományváltozása	1000 Ft/ha MT	17,66	-4,66	1,27	10,66	8,90
	Bruttó termelési érték a mg-ban	1000 Ft/ha MT	240,53	239,03	215,59	348,90	276,15
	Anyagköltség (vásárolt anyagok)	1000 Ft/ha MT	132,77	89,76	82,88	107,28	105,65
	ebből: növénytermesztés	1000 Ft/ha MT	21,35	40,70	32,10	37,43	32,79
	ebből: vetőmag, szaporítóanyag	1000 Ft/ha MT	5,79	15,37	10,47	11,21	10,35
	műtrágyák	1000 Ft/ha MT	5,31	12,54	12,61	16,37	12,21
	növényvédőszer	1000 Ft/ha MT	8,15	11,35	8,25	9,80	9,30
	állattenyésztés	1000 Ft/ha MT	73,97	17,47	25,45	33,43	39,31
	ebből: állatvásárlás	1000 Ft/ha MT	25,01	1,15	5,84	9,39	11,23
	takarmányvásárlás	1000 Ft/ha MT	38,40	13,00	15,94	20,95	22,98
	egyéb anyagköltség	1000 Ft/ha MT	37,46	31,60	25,33	36,42	33,55
	ebből: fűtőanyag, áram, víz	1000 Ft/ha MT	11,85	3,50	2,78	5,72	6,27
	hajtó- és kenőanyag	1000 Ft/ha MT	19,72	21,53	17,25	22,44	20,51
	Személyi jellegű ráfordítások	1000 Ft/ha MT	13,32	21,73	15,96	17,40	16,75
	ebből: bérköltség	1000 Ft/ha MT	10,84	16,75	12,14	13,04	12,88
	személyi jellegű egyéb kifizetések	1000 Ft/ha MT	0,07	0,26	0,05	0,03	0,08
	Értéksökkenési leírás	1000 Ft/ha MT	54,71	31,62	30,38	47,30	43,07
	ebből: épületek, építmények	1000 Ft/ha MT	5,83	2,26	1,63	5,77	4,35
	gépek, berendezések, járművek	1000 Ft/ha MT	25,65	22,95	18,33	30,34	25,44
	Egyéb költségek	1000 Ft/ha MT	32,82	31,03	27,70	31,85	31,07
	ebből: földbérleti díjak	1000 Ft/ha MT	5,24	3,79	6,36	9,73	6,96
	bérvállalkozók díja	1000 Ft/ha MT	7,83	10,90	8,89	10,42	9,52
	bankköltségek	1000 Ft/ha MT	0,17	0,36	0,46	0,30	0,31
	biztosítási díjak	1000 Ft/ha MT	1,29	1,16	1,24	2,31	1,64
	Üzemi költségek a mg.-ban összesen	1000 Ft/EUME	833,95	597,63	645,65	455,01	585,19
	Üzemi költségek a mg.-ban összesen	1000 Ft/ha MT	250,26	182,62	162,97	206,39	204,28
	Bruttó hozzáadott érték	1000 Ft/ha MT	91,58	107,54	88,09	222,04	142,93
	Nettó hozzáadott érték	1000 Ft/EUME	122,87	248,47	228,60	385,23	286,08
Nettó hozzáadott érték	1000 Ft/ha MT	36,87	75,93	57,70	174,74	99,87	
Üzemi tevékenység eredménye a mg.-ban	1000 Ft/üzem	-190,77	1 581,68	5 353,86	21 092,45	3 133,33	
Üzemi tevékenység eredménye a mg.-ban	1000 Ft/EUME	-32,42	184,57	208,46	314,16	205,88	
Üzemi tevékenység eredménye a mg.-ban	1000 Ft/ha MT	-9,73	56,40	52,62	142,50	71,87	
Pénzügyi műveletek eredménye	1000 Ft/ha MT	-11,64	-3,29	-3,88	-11,21	-8,51	
Szokásos vállalkozási eredmény	1000 Ft/EUME	-71,22	173,80	193,07	289,45	181,51	
Szokásos vállalkozási eredmény	1000 Ft/ha MT	-21,37	53,11	48,73	131,29	63,36	
Rendkívüli eredmény	1000 Ft/ha MT	0,00	0,00	0,00	0,00	0,00	
Adózás előtti eredmény	1000 Ft/üzem	-419,05	1 489,37	4 958,64	19 433,28	2 762,37	
Adózás előtti eredmény	1000 Ft/EUME	-71,22	173,80	193,07	289,45	181,51	
Adózás előtti eredmény	1000 Ft/ha MT	-21,37	53,11	48,73	131,29	63,36	
Adózás előtti eredmény	1000 Ft/ÉME	-272,40	1 584,58	2 568,75	5 951,75	1 702,25	
Adózott eredmény	1000 Ft/ha MT	-21,87	53,11	48,65	130,88	63,06	
Mérleg szerinti eredmény	1000 Ft/ha MT	-29,64	45,80	40,27	124,48	55,75	
Gazdaságosság, jövedelmezőség, likviditás	Termelésiérték-arányos jövedelmezőség	%	-8,89	22,22	22,60	37,63	22,94
	Össztőke jövedelmezősége	%	-0,99	8,79	9,73	19,09	9,66
	Saját tőke jövedelmezősége	%	-2,81	9,28	10,64	21,46	10,40
	Munka-jövedelmezőség	1000 Ft/ÉME	-133,27	2 092,08	3 211,04	6 544,23	2 050,38
	Cash-flow	1000 Ft/üzem	491,71	2 170,87	7 188,51	25 426,17	4 308,24
	A befektetések fedezettsége	%	86,48	289,81	150,94	379,63	255,69
	Likviditási gyorsráta	-	7,88	8,31	7,23	4,44	6,00
	Likviditási ráta	-	15,29	15,55	13,36	9,20	11,81
	Saját tőke aránya	%	77,58	89,20	84,65	81,97	81,92
	Tőkeellátottság	%	96,05	120,06	106,70	108,54	105,47
Dinamikus eladósodottsági mutató	év	4,89	-0,24	0,32	0,27	0,51	

Árunöv. term.	Állatteny. I.	Állatteny. II.	Ültetvény	Kertészet	Vegyész. gazd.	<= 2500	> 2500-7000	> 7000
94	5	9	21	5	18	27	46	79
2 767	547	199	1 061	57	1 576	4 125	1 003	1 078
3 715,08	19 985,56	5 546,73	1 895,00	7 606,96	2 348,78	1 436,62	4 011,08	17 162,30
12,33	66,35	18,41	6,29	25,25	7,80	4,77	13,32	56,98
56,75	75,80	466,85	110,61	57,80	58,68	62,24	60,99	68,67
49,30	72,89	395,43	80,34	54,43	52,56	50,49	50,71	65,55
5,27	18,36	136,44	11,46	27,68	20,96	13,79	-1,97	16,76
1,12	7,80	68,01	0,06	0,00	3,39	1,22	2,23	5,51
3,59	8,65	65,54	7,56	22,77	16,94	11,41	-4,48	9,92
234,06	270,25	9 114,27	513,44	1 180,39	224,54	246,65	248,64	295,32
94,01	63,41	6 165,93	149,89	422,80	118,07	126,36	92,86	100,68
45,26	20,44	25,80	65,96	253,63	18,22	23,56	47,65	32,59
15,68	5,95	10,41	2,37	77,59	5,55	8,05	16,54	9,65
17,35	9,13	9,15	8,62	31,76	5,37	5,99	15,91	13,74
11,75	5,16	6,24	49,10	53,58	5,44	7,29	13,95	8,88
16,24	13,14	5 584,06	5,01	0,00	71,55	67,77	13,93	34,54
4,51	0,04	1 201,05	0,00	0,00	33,76	23,75	2,70	8,43
10,36	6,34	4 152,62	4,95	0,00	28,98	37,23	9,77	20,72
32,51	29,83	556,07	78,92	169,17	28,31	35,02	31,27	33,55
4,20	4,94	362,39	18,32	71,58	6,57	12,09	2,79	4,84
21,80	17,18	94,45	41,16	82,42	19,16	18,95	22,01	20,74
12,54	19,21	487,84	51,88	366,34	7,41	10,19	21,98	18,02
9,63	14,34	353,95	48,28	297,73	5,59	8,29	17,16	13,60
0,03	0,00	22,31	0,00	0,00	0,04	0,23	0,03	0,03
29,43	50,39	244,54	172,75	197,33	42,33	45,81	26,20	46,42
1,87	6,08	45,77	13,95	78,51	4,63	4,46	2,18	4,87
25,84	24,18	155,88	63,25	101,66	19,25	23,19	19,03	28,04
32,90	24,26	347,06	68,67	54,90	29,77	35,46	39,28	27,13
7,28	7,43	2,25	1,16	5,83	6,07	4,07	7,78	7,91
11,89	7,52	46,10	9,72	1,94	6,88	10,51	13,54	8,06
0,40	0,23	5,77	0,48	3,56	0,12	0,13	0,38	0,37
1,29	2,10	13,21	3,60	10,68	1,13	1,09	1,44	1,92
630,01	408,80	1 424,34	442,35	404,33	829,79	775,85	611,53	518,39
175,68	160,65	7 397,28	477,27	1 057,58	210,41	233,14	190,48	196,27
102,16	181,64	2 878,66	253,58	620,28	112,84	105,11	107,49	167,56
260,84	333,99	507,20	74,92	161,70	278,06	197,35	260,98	319,96
72,74	131,25	2 634,12	80,83	422,95	70,51	59,30	81,29	121,15
2 581,83	18 504,69	6 087,86	210,90	1 185,70	434,37	214,43	2 486,01	14 904,96
209,34	278,89	330,61	33,53	46,95	55,71	44,96	186,69	261,60
58,37	109,60	1 716,99	36,17	122,81	14,13	13,51	58,15	99,05
-4,90	-12,59	-69,04	-9,17	-38,39	-8,55	-5,24	-4,17	-10,97
191,77	246,85	317,31	25,03	32,27	22,01	27,51	173,30	232,61
53,48	97,01	1 647,95	27,00	84,41	5,58	8,27	53,98	88,07
0,00	0,00	0,00	0,00	0,00	0,00	0,00	0,00	0,00
2 365,16	16 378,59	5 843,06	157,45	815,01	171,61	131,22	2 307,73	13 253,66
191,77	246,85	317,31	25,03	32,27	22,01	27,51	173,30	232,61
53,48	97,01	1 647,95	27,00	84,41	5,58	8,27	53,98	88,07
2 507,12	4 086,84	3 980,94	81,76	262,44	98,02	97,42	2 177,10	4 139,35
53,27	97,01	1 616,50	21,58	84,41	5,58	7,75	53,98	87,78
45,55	94,05	1 565,70	-22,81	1,36	-2,76	-2,63	48,40	81,26
22,85	35,90	18,08	5,26	7,15	2,49	3,35	21,71	29,82
10,69	14,34	25,77	1,16	3,76	1,79	1,47	10,42	13,73
11,85	15,36	47,85	0,96	3,08	0,90	1,08	11,00	15,27
2 960,22	4 691,17	4 889,86	227,93	1 188,05	196,83	197,81	2 870,41	4 779,98
3 316,32	24 378,14	6 418,50	874,18	1 918,34	1 216,62	685,24	3 189,31	19 212,88
194,34	345,67	599,05	192,42	589,11	164,55	150,34	277,04	279,05
6,95	4,50	4,10	8,70	0,77	9,68	9,28	6,05	5,03
12,21	9,58	7,90	11,20	2,12	27,27	18,46	10,62	10,16
82,58	82,63	51,70	90,73	83,88	78,65	83,32	87,91	79,97
109,20	104,06	97,37	109,08	92,07	101,24	106,93	119,96	101,95
0,26	0,41	0,88	-0,79	2,12	2,68	1,19	-0,23	0,53



Szóródási csoportok/termelési irány/üzemméret (SFH 1000 Ft) ⇔		--	-	+	++	Ø	
Adat, mutató	Mértékegység						
Üzemszám a mintában	-	44	43	44	43	174	
Üzemszám a megfigyelt alapsokaságban	-	3 981	2 831	827	367	8 005	
Standard fedezeti hozzájárulás	1000 Ft/üzem	1 812,19	2 321,56	6 558,15	13 161,95	3 002,12	
Európai méretegység	EUME/üzem	6,02	7,71	21,77	43,70	9,97	
Eszközellátottság	Összes terület	ha/üzem	15,02	21,86	73,62	140,34	29,23
	ebből: bérelt terület	ha/üzem	4,03	4,92	25,60	55,90	8,95
	Mezőgazdasági terület (MT)	ha/EUME	2,47	2,77	3,31	3,03	2,85
	Mezőgazdasági terület (MT)	ha/üzem	14,85	21,33	71,96	132,40	28,42
	ebből: szántó	ha/üzem	11,74	16,84	63,44	121,63	23,91
	gyep	ha/üzem	2,08	3,87	8,16	9,31	3,67
	szőlő, gyümölcsös	ha/üzem	1,03	0,62	0,36	1,46	0,84
	MT átlagos aranykorona értéke	AK/ha	18,03	19,86	20,24	22,41	20,03
	Munkaerőállomány	ÉME/EUME	0,15	0,12	0,08	0,06	0,11
	Munkaerőállomány	ÉME/üzem	0,91	0,94	1,70	2,61	1,08
ebből: családtagok	csÉME/üzem	0,80	0,81	1,28	1,52	0,89	
Munkaerőállomány	ÉME/100 ha MT	6,12	4,41	2,36	1,97	3,80	
Eszközérték	1000 Ft/100 ha MT	72 958,99	74 983,95	49 179,26	63 719,43	65 308,88	
ebből: tárgyi eszközök értéke	1000 Ft/100 ha MT	51 632,58	47 788,31	33 480,43	40 449,84	43 481,67	
Termelési szerkezet	Vetésterület összesen	ha/üzem	11,74	16,23	63,42	121,18	23,67
	ebből: kalászos gabonafélék	ha/üzem	5,09	5,15	17,68	26,66	7,40
	szemeskukorica	ha/üzem	4,88	9,63	27,64	67,65	11,78
	olajos, hüvelyes és rosnövények	ha/üzem	1,35	0,69	13,16	22,44	3,30
	ebből: napraforgó	ha/üzem	0,76	0,32	10,23	15,94	2,28
	burgonya	ha/üzem	0,00	0,01	0,04	0,23	0,02
	cukorrépa	ha/üzem	0,01	0,00	0,32	0,27	0,05
	silókukorica	ha/üzem	0,00	0,13	0,32	0,69	0,11
	lucerna	ha/üzem	0,39	0,42	2,19	1,93	0,65
	egyéb szántóföldi takarmánynöv.	ha/üzem	0,00	0,00	1,60	1,57	0,24
	Parlag terület	ha/üzem	0,00	0,59	0,03	0,45	0,23
	Állatállomány	sz.á./EUME	1,03	0,86	0,63	0,35	0,76
	Állatállomány	sz.á./100 ha MT	41,76	31,14	19,18	11,67	26,62
	ebből: szarvasmarha	sz.á./100 ha MT	31,08	13,73	4,30	5,86	14,09
	ebből: tejelő tehén	sz.á./100 ha MT	0,42	3,26	1,53	3,82	2,19
	növendék- és hizóállat	sz.á./100 ha MT	30,14	10,38	2,73	1,97	11,72
	sertés	sz.á./100 ha MT	6,31	11,52	2,23	3,61	6,05
	ebből: hizósertés	sz.á./100 ha MT	4,36	5,84	1,34	1,16	3,28
	tenyészkoca	sz.á./100 ha MT	1,48	3,11	0,34	1,58	1,64
	juh	sz.á./100 ha MT	0,00	1,09	11,61	1,83	3,72
	baromfi	sz.á./100 ha MT	4,34	0,95	1,04	0,00	1,65
	Hozamok, értékesítési árak	Búza	t/ha	4,82	4,17	4,62	4,74
Rozs		t/ha	0,00	0,00	4,13	3,87	4,03
Őszi árpa		t/ha	4,63	4,03	4,14	5,06	4,40
Szemeskukorica		t/ha	7,01	7,96	8,18	8,56	7,98
Napraforgó		t/ha	2,65	2,35	2,56	2,06	2,40
Burgonya		t/ha	0,00	40,00	25,00	22,70	25,43
Cukorrépa		t/ha	64,67	0,00	72,25	69,70	71,15
Tejhozam		liter/tehén	4 115,90	3 950,52	4 644,19	4 821,01	4 419,16
Malac (felnevelt)		db/koca	8,59	18,69	11,67	17,79	15,74
Tyúktojás		db/tojó	170,00	107,35	0,00	0,00	168,53
Búza		Ft/kg	24,52	26,01	24,72	25,07	25,09
Rozs		Ft/kg	0,00	0,00	27,22	21,65	24,12
Őszi árpa		Ft/kg	23,55	23,42	22,57	22,20	23,01
Szemeskukorica		Ft/kg	24,75	24,19	25,56	24,72	24,80
Napraforgó		Ft/kg	52,45	50,51	52,12	62,92	55,10
Burgonya	Ft/kg	0,00	50,00	25,00	68,27	31,93	
Cukorrépa	Ft/kg	9,64	0,00	6,91	10,92	7,76	
Tehéntej	Ft/l	62,63	67,10	74,05	75,73	71,45	
Vágósértés	Ft/kg	272,72	273,25	293,21	298,61	278,51	
Tyúktojás	Ft/db	15,00	20,17	0,00	0,00	15,12	



Árunöv. term.	Állatteny. I.	Állatteny. II.	Ültetvény	Kertészet	Vegyess gazd.	<= 2500	> 2500-7000	> 7000
96 3 755 3 636,85 12,07	11 429 4 399,30 14,60	15 385 2 157,44 7,16	20 974 2 589,86 8,60	6 261 2 468,08 8,19	26 2 199 2 039,49 6,77	31 5 430 1 259,36 4,18	62 1 880 4 358,98 14,47	81 695 12 952,09 43,00
42,61 15,19 3,44 41,50 40,56 0,88 0,06 21,37	52,70 10,11 3,40 49,71 20,48 29,24 0,00 14,44	1,36 0,31 0,19 1,36 1,33 0,01 0,03 20,74	6,67 0,39 0,76 6,50 0,73 0,01 5,75 25,35	2,08 0,26 0,25 2,08 2,08 0,00 0,00 26,78	19,91 4,40 2,88 19,53 12,98 6,16 0,39 17,07	11,66 1,87 2,77 11,57 9,34 1,79 0,44 19,00	44,76 13,26 2,96 42,78 33,34 7,82 1,63 18,79	124,54 52,63 2,82 121,34 112,37 7,18 1,79 21,98
0,07 0,90 0,81 2,17	0,12 1,71 1,13 3,44	0,13 0,93 0,84 67,81	0,16 1,39 0,83 21,41	0,14 1,18 0,82 56,74	0,17 1,14 1,02 5,82	0,19 0,79 0,72 6,82	0,10 1,46 1,15 3,41	0,05 2,31 1,45 1,91
51 405,70 34 296,79	71 430,75 47 609,13	1 023 666,78 652 960,10	218 613,01 164 411,80	197 821,10 92 855,89	76 703,81 48 842,51	83 497,56 55 616,59	59 467,51 39 410,16	57 330,72 38 325,25
40,16 11,69 21,31 6,60 4,62 0,03 0,10 0,00 0,26 0,09 0,40	19,82 3,37 6,15 0,00 0,00 0,00 1,24 6,32 2,74 0,66	1,33 0,53 0,72 0,08 0,08 0,00 0,00 0,00 0,00 0,00 0,00	0,58 0,14 0,44 0,00 0,00 0,00 0,00 0,00 0,00 0,00 0,07	2,08 0,11 0,45 0,11 0,11 0,00 0,09 0,00 0,00 0,00 0,00	12,98 6,13 4,92 0,71 0,38 0,01 0,00 0,17 0,70 0,17 0,00	9,15 3,56 5,02 0,30 0,30 0,00 0,00 0,00 0,20 0,00 0,19	32,98 9,74 16,75 3,86 2,72 0,01 0,00 0,26 1,65 0,70 0,35	112,01 31,02 51,18 25,27 16,56 0,17 0,52 0,60 1,49 0,85 0,24
0,15 4,39 1,96 0,12 1,83 1,53 0,94 0,26 0,69 0,01	2,55 75,02 43,39 17,34 25,72 0,91 0,54 0,04 30,53 0,00	1,93 1 012,60 0,00 0,00 0,00 478,28 157,60 198,27 0,00 531,11	0,00 0,00 0,00 0,00 0,00 0,00 0,00 0,00 0,00 0,00	0,00 0,00 0,00 0,00 0,00 0,00 0,00 0,00 0,00 0,00	2,18 75,44 45,99 2,55 42,70 20,19 11,75 5,28 2,00 2,22	1,41 50,97 31,81 0,00 31,31 13,46 7,49 3,69 0,10 2,61	0,67 22,74 9,18 2,50 6,62 3,67 2,23 0,76 8,73 0,58	0,34 12,18 5,59 3,53 2,00 2,80 1,14 0,94 1,62 1,96
4,56 4,03 4,45 7,87 2,41 23,31 71,56	5,29 0,00 4,98 8,03 0,00 0,00 0,00	4,80 0,00 4,71 9,65 2,11 0,00 0,00	0,00 0,00 0,00 5,83 0,00 0,00 0,00	0,00 0,00 6,00 7,87 2,10 0,00 64,67	4,40 0,00 4,19 8,82 2,36 40,00 0,00	3,88 0,00 4,43 8,08 2,54 0,00 64,67	4,66 0,00 4,35 7,53 2,29 40,00 0,00	4,75 4,03 4,40 8,29 2,44 23,31 71,56
3 950,31 17,84 107,35	4 481,63 17,00 0,00	0,00 19,95 0,00	0,00 0,00 0,00	0,00 0,00 0,00	4 272,56 13,43 170,00	0,00 15,76 170,00	3 964,20 13,82 107,35	4 711,08 17,16 0,00
25,05 24,12 23,10 24,83 55,35 31,39 7,64 90,92 286,63 20,17	28,22 0,00 0,00 24,81 0,00 0,00 0,00 70,93 313,30 0,00	24,51 0,00 0,00 26,56 49,94 0,00 0,00 0,00 301,69 0,00	0,00 0,00 0,00 23,51 0,00 0,00 0,00 0,00 0,00 0,00	0,00 0,00 22,00 23,70 50,00 0,00 9,64 0,00 0,00 0,00	25,28 0,00 0,00 24,59 50,17 50,00 0,00 69,81 268,98 15,00	24,69 0,00 23,58 24,30 54,09 0,00 9,64 0,00 270,65 15,00	25,65 0,00 22,56 24,89 51,32 50,20 0,00 72,30 288,83 20,17	24,80 24,12 22,72 25,07 56,82 31,36 7,64 70,90 292,99 0,00

Szóródási csoportok/termelési irány/üzemméret (SFH 1000 Ft) ⇔		--	-	+	++	Ø	
Adat, mutató	Mértékegység						
Üzemszám a mintában	-	44	43	44	43	174	
Üzemszám a megfigyelt alapsokaságban	-	3 981	2 831	827	367	8 005	
Standard fedezeti hozzájárulás	1000 Ft/üzem	1 812,19	2 321,56	6 558,15	13 161,95	3 002,12	
Európai méretegység	EUME/üzem	6,02	7,71	21,77	43,70	9,97	
Mérték adatok	Ingtatlanok	1000 Ft/ha MT	301,29	330,29	213,31	252,98	275,68
	ebből: termőföld	1000 Ft/ha MT	95,37	158,53	102,84	107,17	116,60
	ültetvények	1000 Ft/ha MT	69,58	17,54	3,51	7,77	25,31
	épületek, építmények	1000 Ft/ha MT	82,53	99,13	53,59	75,76	77,92
	Gépek, berendezések, járművek	1000 Ft/ha MT	191,64	130,02	106,33	130,95	140,04
	Befektetett pénzügyi eszközök	1000 Ft/ha MT	0,23	1,09	0,77	0,64	0,69
	Forgóeszközök	1000 Ft/ha MT	213,04	270,85	155,96	230,55	217,19
	ebből: készletek	1000 Ft/ha MT	106,33	80,73	42,97	67,14	74,61
	ebből: állatok	1000 Ft/ha MT	22,16	35,21	8,62	8,05	19,08
	mezei leltár	1000 Ft/ha MT	27,41	16,38	19,89	24,64	21,92
	követelések, értékpapírok, pénzeszk.	1000 Ft/ha MT	106,70	190,12	112,99	163,42	142,58
	Eszközérték összesen	1000 Ft/üzem	10 838,03	15 993,90	35 390,18	84 363,56	18 563,51
	Eszközérték összesen	1000 Ft/EUME	1 801,55	2 075,26	1 625,48	1 930,69	1 862,61
	Eszközérték összesen	1000 Ft/ha MT	729,59	749,84	491,79	637,19	653,09
	Befektetések	Saját tőke	1000 Ft/ha MT	578,20	549,50	384,84	502,14
Céltartalékok		1000 Ft/ha MT	0,00	0,00	0,00	0,00	0,00
Kötelezettségek		1000 Ft/ha MT	151,39	200,34	106,95	135,06	149,28
ebből: hosszú lejáratú kötelezettségek		1000 Ft/ha MT	50,07	100,44	53,25	59,20	66,22
ebből: beruházási és fejl. hitelek		1000 Ft/ha MT	15,91	32,44	25,93	32,75	26,51
rövid lejáratú kötelezettségek		1000 Ft/ha MT	7,36	33,64	37,50	56,61	32,72
ebből: szállítók		1000 Ft/ha MT	1,60	3,32	0,50	1,91	1,84
röv. lej. hitelek és kölcsönök		1000 Ft/ha MT	0,74	5,59	9,05	13,83	6,99
Eredménykimutatók	Bruttó beruházás	1000 Ft/üzem	681,19	1 383,74	2 070,56	5 944,92	1 314,14
	Bruttó beruházás	1000 Ft/EUME	113,23	179,54	95,10	136,05	131,86
	Bruttó beruházás	1000 Ft/ha MT	45,86	64,87	28,77	44,90	46,23
	ebből: ingatlanok	1000 Ft/ha MT	4,83	8,36	9,37	21,89	10,59
	gépek, berendezések, járművek	1000 Ft/ha MT	31,93	53,33	16,77	16,70	30,40
	tenyészállatok	1000 Ft/ha MT	8,05	1,87	1,36	1,66	3,30
	befejezetlen beruházások	1000 Ft/ha MT	0,85	0,04	0,36	3,50	1,07
	Beruházási támogatások	1000 Ft/ha MT	6,33	0,70	1,74	4,71	3,29
	Készletváltozás	1000 Ft/ha MT	18,27	-1,00	-6,40	11,14	5,19
	ebből: állatok készletérték változása	1000 Ft/ha MT	5,41	-2,42	-2,68	0,57	0,18
	anyagkészletek változása	1000 Ft/ha MT	12,87	1,42	-3,72	10,57	5,00
	Nettó beruházás	1000 Ft/üzem	-377,66	516,87	-142,29	-210,08	-29,34
Nettó beruházás	1000 Ft/EUME	-62,78	67,07	-6,54	-4,81	-2,94	
Nettó beruházás	1000 Ft/ha MT	-25,42	24,23	-1,98	-1,59	-1,03	
Nettó kötelezettségek	1000 Ft/ha MT	44,69	10,22	-6,04	-28,36	6,70	
Eredménykimutatók	Értékesítés nettó árbevétele a mg.-ban	1000 Ft/üzem	3 103,26	4 896,34	14 053,48	28 952,10	6 051,77
	Értékesítés nettó árbevétele a mg.-ban	1000 Ft/EUME	515,84	635,32	645,48	662,58	607,22
	Értékesítés nettó árbevétele a mg.-ban	1000 Ft/ha MT	208,90	229,55	195,29	218,67	212,91
	ebből: szántóföldi növ.term., gyepgazd.	1000 Ft/ha MT	88,69	104,93	137,09	152,66	119,30
	ebből: kalászos gabonafélék	1000 Ft/ha MT	29,99	17,74	23,49	21,83	23,30
	szemeskukorica	1000 Ft/ha MT	46,90	83,02	84,09	106,35	78,89
	olajos, hüvelyes és rosnöv.	1000 Ft/ha MT	11,56	3,76	21,78	21,52	14,29
	ebből: napraforgó	1000 Ft/ha MT	7,01	1,78	18,92	15,72	10,59
	burgonya	1000 Ft/ha MT	0,00	0,18	2,61	1,51	1,05
	cukorrépa	1000 Ft/ha MT	0,24	0,00	2,20	0,95	0,84
	állattenyésztés	1000 Ft/ha MT	67,51	86,38	38,96	35,64	58,25
	ebből: szarvasmarha	1000 Ft/ha MT	10,85	21,14	4,21	2,65	10,10
	tej, tejtermékek	1000 Ft/ha MT	0,94	8,27	5,06	13,64	6,67
	sertés	1000 Ft/ha MT	10,90	43,67	8,58	17,81	20,46
	baromfi, tojás	1000 Ft/ha MT	39,44	7,67	12,71	0,00	15,61
	kertészet	1000 Ft/ha MT	5,91	8,28	0,00	0,00	3,73
	gyümölcsstermelés	1000 Ft/ha MT	9,76	7,54	1,95	8,26	6,81
	szőlő- és bortermelés	1000 Ft/ha MT	19,16	9,72	1,04	0,98	8,04
	mezőgazdasági szolgáltatások	1000 Ft/ha MT	11,60	3,18	9,68	7,45	7,98
	erdő- és vadgazdálkodás	1000 Ft/ha MT	0,00	0,00	0,00	0,45	0,10

Árunöv. term.	Állatteny. I.	Állatteny. II.	Ültetvény	Kertészet	Vegyész. gazd.	<= 2500	> 2500-7000	> 7000
96	11	15	20	6	26	31	62	81
3 755	429	385	974	261	2 199	5 430	1 880	695
3 636,85	4 399,30	2 157,44	2 589,86	2 468,08	2 039,49	1 259,36	4 358,98	12 952,09
12,07	14,60	7,16	8,60	8,19	6,77	4,18	14,47	43,00
196,90	352,73	5 269,90	1 333,55	324,87	305,54	317,65	285,93	234,63
98,39	199,96	466,56	235,56	247,95	117,75	126,09	113,66	112,33
0,84	0,00	66,15	800,54	0,00	12,21	22,34	45,74	8,03
32,91	128,30	4 464,71	205,56	76,92	143,74	109,43	58,99	72,51
139,91	69,27	927,58	283,52	590,66	139,19	212,80	88,60	134,91
0,63	0,00	0,00	6,50	0,51	0,40	0,46	0,42	1,11
170,45	234,30	3 707,17	535,51	1 049,11	278,13	278,35	200,13	187,91
45,86	76,19	716,59	251,31	229,31	142,30	96,67	70,80	61,82
3,92	32,96	523,72	0,00	0,00	64,05	37,72	16,14	7,98
24,55	9,95	21,98	5,53	188,22	18,68	21,25	17,58	26,57
124,59	158,11	2 990,58	284,20	819,81	135,83	181,69	129,33	126,09
21 332,41	35 511,78	13 968,97	14 208,93	4 115,11	14 976,69	9 657,71	25 440,43	69 563,15
1 766,87	2 431,52	1 950,41	1 652,60	502,25	2 212,01	2 310,15	1 758,02	1 617,77
514,06	714,31	10 236,95	2 186,13	1 978,15	767,04	834,98	594,67	573,31
380,79	564,82	8 289,61	1 844,35	1 700,87	611,80	628,67	487,84	426,01
0,00	0,00	0,00	0,00	0,00	0,00	0,00	0,00	0,00
133,27	149,48	1 947,34	341,78	277,29	155,24	206,31	106,83	147,29
68,92	87,26	932,36	103,32	22,94	30,40	74,70	46,20	78,99
21,83	81,28	427,39	4,27	22,94	14,66	1,33	30,74	41,24
27,81	57,01	841,23	33,33	11,27	28,75	19,65	33,76	41,45
2,00	0,00	143,66	2,07	0,00	0,41	0,00	2,83	2,26
6,62	15,63	89,42	0,26	7,88	4,01	0,88	6,78	11,75
2 183,23	1 091,38	685,57	486,86	270,10	474,25	963,35	949,54	5 043,16
180,83	74,73	95,72	56,63	32,97	70,05	230,43	65,62	117,28
52,61	21,95	502,41	74,91	129,84	24,29	83,29	22,20	41,56
10,86	5,55	85,02	56,28	0,00	4,60	6,41	7,49	16,67
39,03	12,66	245,27	14,33	124,09	6,43	67,66	11,43	20,73
0,58	3,19	154,28	0,00	0,00	11,89	7,92	0,92	2,13
0,99	0,50	5,25	3,99	0,00	1,19	0,00	1,75	1,23
0,74	10,47	68,34	53,41	0,00	0,85	0,00	6,03	3,13
3,19	1,60	-127,25	11,45	179,23	12,70	16,27	-0,75	2,59
0,07	-12,04	-54,58	0,00	0,00	7,38	7,85	-3,62	-1,90
3,13	13,63	-72,66	11,45	179,23	5,32	8,42	2,87	4,49
710,29	-1 115,85	-178,95	-462,33	26,41	-868,76	185,23	-506,99	-413,61
58,83	-76,40	-24,99	-53,77	3,22	-128,31	44,31	-35,04	-9,62
17,12	-22,44	-131,14	-71,13	12,69	-44,49	16,01	-11,85	-3,41
8,68	-8,63	-1 043,25	57,57	-542,52	19,41	24,62	-22,50	21,20
7 404,40	7 633,83	11 991,08	3 137,93	2 929,44	4 054,53	2 708,85	7 593,44	28 009,51
613,27	522,69	1 674,25	364,96	357,54	598,84	647,96	524,73	651,39
178,43	153,55	8 787,49	482,79	1 408,19	207,65	234,20	177,50	230,84
152,95	10,59	63,43	9,25	71,40	68,71	104,61	101,66	147,07
27,81	1,21	9,52	0,00	1,77	21,78	24,40	18,92	26,66
101,54	9,38	47,87	9,23	38,51	42,41	76,47	71,99	87,28
19,73	0,00	6,03	0,00	5,34	3,95	3,51	9,97	26,43
14,80	0,00	6,03	0,00	5,34	2,29	3,51	7,45	18,87
1,47	0,00	0,00	0,00	0,00	0,26	0,00	0,14	2,71
1,14	0,00	0,00	0,00	25,78	0,00	0,22	0,00	2,10
9,65	138,39	8 262,65	0,00	0,00	103,69	84,61	45,60	50,69
3,50	52,94	0,00	0,00	0,00	14,46	16,58	13,12	2,38
0,41	54,54	0,00	0,00	0,00	6,73	0,00	6,59	11,72
5,29	3,48	2 308,59	0,00	0,00	59,25	42,82	10,53	13,29
0,04	0,00	5 645,78	0,00	0,00	13,43	19,93	5,49	22,05
0,00	0,00	0,00	11,32	1 327,10	1,31	6,91	3,38	1,71
0,52	0,00	19,26	151,02	0,00	11,70	8,68	4,86	7,28
0,23	0,00	0,00	271,45	0,00	1,75	11,23	13,20	0,74
7,20	0,58	9,58	6,84	4,55	14,67	11,75	2,38	10,51
0,02	0,86	0,00	0,00	0,00	0,00	0,00	0,00	0,26

Szóródási csoportok/termelési irány/üzemméret (SFH 1000 Ft) ⇔		--	-	+	++	Ø	
Adat, mutató	Mértékegység						
Üzemszám a mintában	-	44	43	44	43	174	
Üzemszám a megfigyelt alapsokaságban	-	3 981	2 831	827	367	8 005	
Standard fedezeti hozzájárulás	1000 Ft/üzem	1 812,19	2 321,56	6 558,15	13 161,95	3 002,12	
Európai méretegység	EUME/üzem	6,02	7,71	21,77	43,70	9,97	
Eredménykimutatás	Egyéb bevételek	1000 Ft/ha MT	62,28	89,24	67,18	74,41	73,30
	ebből: agrártámogatások	1000 Ft/ha MT	53,63	55,05	57,68	67,89	58,11
	Aktivált saját teljesítmények	1000 Ft/ha MT	6,25	-1,98	-2,43	8,23	2,22
	ebből: saját előállítású eszközök állományvált.	1000 Ft/ha MT	5,58	1,44	1,27	3,16	2,84
	saját term. készletek állományváltozása	1000 Ft/ha MT	0,81	-3,34	-4,07	4,91	-0,69
	Bruttó termelési érték a mg.-ban	1000 Ft/ha MT	277,44	316,81	260,04	301,32	288,43
	Anyagköltség (vásárolt anyagok)	1000 Ft/ha MT	127,00	114,43	100,23	94,19	109,67
	ebből: növénytermesztés	1000 Ft/ha MT	42,95	44,56	49,41	51,87	46,97
	ebből: vetőmag, szaporítóanyag	1000 Ft/ha MT	12,17	13,01	15,13	15,79	13,94
	műtrágyák	1000 Ft/ha MT	15,95	16,78	19,70	19,36	17,88
	növényvédőszer	1000 Ft/ha MT	12,63	13,86	13,96	16,31	14,09
	állattenyésztés	1000 Ft/ha MT	37,96	39,52	18,17	8,69	26,96
	ebből: állatvásárlás	1000 Ft/ha MT	12,87	7,27	5,57	0,17	6,76
	takarmányvásárlás	1000 Ft/ha MT	23,20	30,36	11,34	6,40	18,42
	egyéb anyagköltség	1000 Ft/ha MT	46,09	30,36	32,65	33,63	35,74
	ebből: fűtőanyag, áram, víz	1000 Ft/ha MT	7,04	4,32	1,45	3,78	4,16
	hajtó- és kenőanyag	1000 Ft/ha MT	26,30	19,93	23,14	23,43	23,17
	Személyi jellegű ráfordítások	1000 Ft/ha MT	26,88	9,68	10,83	14,66	15,51
	ebből: bérköltség	1000 Ft/ha MT	20,50	7,76	7,64	11,43	11,82
	személyi jellegű egyéb kifizetések	1000 Ft/ha MT	0,00	0,21	0,06	0,12	0,10
	Értéksökkenési leírás	1000 Ft/ha MT	68,13	34,71	25,72	32,19	40,51
	ebből: épületek, építmények	1000 Ft/ha MT	2,56	3,04	1,24	1,74	2,17
	gépek, berendezések, járművek	1000 Ft/ha MT	51,71	26,19	22,25	26,78	31,92
	Egyéb költségek	1000 Ft/ha MT	50,45	47,89	41,61	43,37	45,95
	ebből: földbérleti díjak	1000 Ft/ha MT	2,98	1,69	5,58	9,87	4,79
	bérvállalkozók díja	1000 Ft/ha MT	15,32	17,11	11,15	7,67	13,07
	bankköltségek	1000 Ft/ha MT	1,46	1,16	0,81	1,29	1,17
	biztosítási díjak	1000 Ft/ha MT	1,30	1,38	1,41	1,51	1,40
	Üzemi költségek a mg.-ban összesen	1000 Ft/EUME	708,33	642,11	630,06	610,81	652,99
	Üzemi költségek a mg.-ban összesen	1000 Ft/ha MT	286,86	232,01	190,63	201,59	228,96
	Bruttó hozzáadott érték	1000 Ft/ha MT	85,19	141,86	109,50	156,02	121,69
	Nettó hozzáadott érték	1000 Ft/EUME	42,12	296,54	276,92	375,20	231,53
Nettó hozzáadott érték	1000 Ft/ha MT	17,06	107,15	83,78	123,83	81,18	
Üzemi tevékenység eredménye a mg.-ban	1000 Ft/üzem	-140,00	1 808,74	4 994,92	13 204,80	1 690,48	
Üzemi tevékenység eredménye a mg.-ban	1000 Ft/EUME	-23,27	234,69	229,42	302,20	169,62	
Üzemi tevékenység eredménye a mg.-ban	1000 Ft/ha MT	-9,42	84,80	69,41	99,74	59,47	
Pénzügyi műveletek eredménye	1000 Ft/ha MT	-5,19	-8,76	-6,64	-9,41	-7,41	
Szokásos vállalkozási eredmény	1000 Ft/EUME	-36,08	210,46	207,49	273,69	148,47	
Szokásos vállalkozási eredmény	1000 Ft/ha MT	-14,61	76,04	62,78	90,33	52,06	
Rendkívüli eredmény	1000 Ft/ha MT	-0,32	0,00	-0,37	-1,71	-0,54	
Adózás előtti eredmény	1000 Ft/üzem	-221,84	1 621,98	4 491,14	11 732,25	1 464,28	
Adózás előtti eredmény	1000 Ft/EUME	-36,88	210,46	206,28	268,50	146,92	
Adózás előtti eredmény	1000 Ft/ha MT	-14,93	76,04	62,41	88,61	51,52	
Adózás előtti eredmény	1000 Ft/ÉME	-244,20	1 725,16	2 646,83	4 517,71	1 357,84	
Adózott eredmény	1000 Ft/ha MT	-16,16	74,23	62,01	87,75	50,43	
Mérleg szerinti eredmény	1000 Ft/ha MT	-17,75	40,86	26,56	29,49	19,46	
Gazdaságosság, jövedelmezőség, likviditás	Termelésiérték-arányos jövedelmezőség	%	-5,38	24,00	24,00	29,41	17,86
	Össztőke jövedelmezősége	%	-1,33	11,32	14,02	15,41	9,03
	Saját tőke jövedelmezősége	%	-2,58	13,84	16,22	17,65	10,23
	Munka-jövedelmezőség	1000 Ft/ÉME	90,95	1 905,92	2 973,32	5 106,57	1 671,96
	Cash-flow	1000 Ft/üzem	748,33	1 611,87	3 762,12	8 166,82	1 704,63
	A befektetések fedezettsége	%	109,86	116,49	181,70	137,37	129,71
	Likviditási gyorsráta	-	14,51	5,65	3,01	2,89	4,36
	Likviditási ráta	-	28,96	8,05	4,16	4,07	6,64
	Saját tőke aránya	%	79,25	73,28	78,25	78,80	77,14
	Tőkeellátottság	%	111,93	114,72	114,59	123,48	115,58
Dinamikus eladósodottsági mutató	év	0,89	0,14	-0,12	-0,46	0,11	

Árunöv. term.	Állatteny. I.	Állatteny. II.	Ültetvény	Kertészet	Vegyész. gazd.	<= 2500	> 2500-7000	> 7000
96	11	15	20	6	26	31	62	81
3 755	429	385	974	261	2 199	5 430	1 880	695
3 636,85	4 399,30	2 157,44	2 589,86	2 468,08	2 039,49	1 259,36	4 358,98	12 952,09
12,07	14,60	7,16	8,60	8,19	6,77	4,18	14,47	43,00
69,09	89,60	414,13	136,56	143,80	66,11	84,77	71,49	66,49
53,89	75,22	292,92	85,38	19,54	58,51	49,16	62,86	60,24
2,16	6,75	-106,14	33,84	172,01	-5,29	3,33	1,60	1,98
0,81	2,92	132,61	0,00	0,00	9,02	6,10	1,71	1,49
1,46	2,86	-268,41	33,84	172,01	-14,27	-2,85	0,02	0,23
249,67	249,90	9 095,48	653,18	1 724,01	268,47	322,30	250,58	299,31
92,08	76,62	6 091,16	173,92	655,21	100,29	118,11	92,95	119,32
55,06	10,58	63,80	84,05	448,08	24,93	39,07	45,19	54,55
16,88	4,26	20,11	3,64	205,85	7,06	10,82	13,46	16,71
22,07	3,74	26,47	9,64	43,01	10,49	15,97	16,39	20,72
15,64	2,30	15,86	56,72	97,67	6,99	11,69	13,62	16,33
3,39	40,21	5 396,43	0,00	0,00	44,48	38,76	17,25	27,42
1,10	11,70	1 760,96	0,00	0,00	4,48	10,15	3,40	7,45
2,02	22,57	3 505,08	0,00	0,00	36,11	26,59	12,37	18,10
33,63	25,83	630,94	89,87	207,13	30,88	40,29	30,51	37,35
1,42	4,70	482,57	5,70	92,47	6,66	7,97	1,85	3,53
24,57	13,48	101,46	38,04	80,05	19,03	23,97	19,88	25,70
8,85	14,76	396,71	124,16	200,12	17,05	18,73	14,24	14,33
6,13	11,53	291,29	109,75	150,66	12,99	14,24	10,85	10,94
0,14	0,00	0,00	0,00	0,00	0,01	0,00	0,16	0,12
30,01	33,80	424,75	125,80	117,14	63,67	60,95	29,21	36,06
0,81	3,47	107,17	5,90	2,20	4,60	3,24	1,75	1,76
28,36	19,33	256,36	50,28	109,46	44,67	47,02	20,78	31,30
46,46	22,71	569,26	134,02	235,60	33,85	53,91	37,92	47,68
5,97	2,66	3,79	1,35	3,52	2,10	0,78	3,23	9,26
13,05	5,81	21,01	60,48	22,01	9,56	16,26	12,66	11,08
1,11	0,78	19,75	2,57	4,50	1,14	1,42	0,88	1,27
1,51	0,45	7,09	5,67	2,83	0,74	1,35	1,05	1,76
664,20	562,89	1 515,93	465,98	333,88	647,97	766,10	552,81	658,28
193,24	165,36	7 956,49	616,42	1 315,01	224,69	276,90	187,00	233,28
100,29	142,23	2 151,35	274,91	651,21	134,99	133,67	109,05	124,82
241,54	369,08	328,96	112,72	135,60	205,70	201,21	236,04	250,47
70,28	108,43	1 726,60	149,11	534,06	71,33	72,73	79,85	88,76
2 341,61	4 202,88	1 554,21	238,93	850,82	854,74	525,13	2 720,37	8 011,95
193,94	287,77	217,01	27,79	103,84	126,24	125,61	187,99	186,33
56,43	84,54	1 138,98	36,76	408,99	43,78	45,40	63,59	66,03
-6,67	-16,75	-143,05	-14,89	-3,53	-2,74	-2,41	-8,63	-9,98
171,01	230,74	189,75	16,53	102,94	118,33	118,95	162,47	158,16
49,75	67,79	995,93	21,87	405,46	41,03	42,99	54,96	56,05
-0,75	-0,08	-9,96	0,00	0,00	0,00	0,00	-1,17	-0,35
2 033,58	3 366,09	1 345,43	142,15	843,47	801,11	497,30	2 301,00	6 758,08
168,43	230,48	187,85	16,53	102,94	118,32	118,95	159,01	157,17
49,00	67,71	985,98	21,87	405,46	41,03	42,99	53,79	55,70
2 260,05	1 971,89	1 453,04	102,08	715,24	705,10	630,04	1 577,97	2 925,64
47,92	67,55	982,75	12,47	405,46	40,71	40,17	53,48	55,15
20,15	22,29	428,35	-46,74	405,46	15,46	16,14	21,38	20,11
19,63	27,09	10,84	3,35	23,52	15,28	13,34	21,46	18,61
10,84	11,80	11,06	1,73	20,68	5,71	5,44	10,51	11,46
12,87	11,99	11,89	1,19	23,84	6,71	6,84	11,03	13,07
2 549,10	2 307,77	1 882,32	614,36	981,01	928,67	838,68	1 900,86	3 506,53
2 081,59	2 788,46	1 164,11	513,87	1 087,16	1 544,89	891,59	2 164,22	6 815,88
95,34	255,50	169,80	105,55	402,50	325,75	92,55	227,92	135,15
4,48	2,77	3,56	8,53	72,75	4,73	9,24	3,83	3,04
6,13	4,11	4,41	16,07	93,10	9,68	14,16	5,93	4,53
74,07	79,07	80,98	84,37	85,98	79,76	75,29	82,04	74,31
110,82	117,67	126,95	111,74	183,08	125,14	112,94	123,65	110,54
0,17	-0,15	-1,22	0,73	-1,04	0,25	0,32	-0,44	0,38

Szóródási csoportok/termelési irány/üzemméret (SFH 1000 Ft) ⇔		--	-	+	++	Ø	
Adat, mutató	Mértékegység						
Üzemszám a mintában	-	36	36	36	36	144	
Üzemszám a megfigyelt alapsokaságban	-	1 841	2 825	649	330	5 645	
Standard fedezeti hozzájárulás	1000 Ft/üzem	2 663,59	1 593,81	5 918,01	11 837,92	3 038,95	
Európai méretegység	EUME/üzem	8,84	5,29	19,65	39,30	10,09	
Eszközellátottság	Összes terület	ha/üzem	18,90	19,48	60,88	123,56	30,14
	ebből: bérelt terület	ha/üzem	7,49	6,01	26,21	49,68	11,37
	Mezőgazdasági terület (MT)	ha/EUME	2,10	3,46	3,03	3,04	2,88
	Mezőgazdasági terület (MT)	ha/üzem	18,60	18,32	59,45	119,44	29,05
	ebből: szántó	ha/üzem	16,69	16,36	48,60	101,01	25,12
	gyep	ha/üzem	0,98	1,66	9,78	14,81	3,14
	szőlő, gyümölcsös	ha/üzem	0,94	0,30	1,07	3,62	0,79
	MT átlagos aranykorona értéke	AK/ha	14,36	17,86	16,40	19,07	17,08
	Munkaerőállomány	ÉME/EUME	0,15	0,17	0,08	0,07	0,12
	Munkaerőállomány	ÉME/üzem	1,37	0,90	1,64	2,70	1,24
	ebből: családtagok	csÉME/üzem	0,75	0,73	1,00	1,25	0,80
	Munkaerőállomány	ÉME/100 ha MT	7,34	4,91	2,76	2,26	4,27
Eszközérték	1000 Ft/100 ha MT	116 529,78	86 929,51	60 475,48	75 290,94	84 088,74	
ebből: tárgyi eszközök értéke	1000 Ft/100 ha MT	99 706,49	65 478,71	47 534,72	55 634,91	66 037,21	
Termelési szerkezet	Vetésterület összesen	ha/üzem	12,91	15,49	48,08	100,29	23,35
	ebből: kalászos gabonafélék	ha/üzem	6,81	5,38	19,14	38,02	9,34
	szemeskukorica	ha/üzem	1,59	3,24	8,32	21,25	4,34
	olajos, hüvelyes és rosnövények	ha/üzem	1,67	4,09	12,00	28,10	5,61
	ebből: napraforgó	ha/üzem	1,26	2,26	8,62	20,44	3,73
	burgonya	ha/üzem	0,09	0,04	0,68	0,61	0,16
	cukorrépa	ha/üzem	0,00	0,00	0,41	0,64	0,08
	silókukorica	ha/üzem	0,01	0,16	1,72	1,44	0,36
	lucerna	ha/üzem	0,85	1,05	1,55	6,21	1,34
	egyéb szántóföldi takarmánynöv.	ha/üzem	0,00	0,84	1,08	0,88	0,59
	Parlag terület	ha/üzem	3,78	0,87	0,53	0,61	1,76
	Állatállomány	sz.á./EUME	0,37	0,58	0,60	0,77	0,57
	Állatállomány	sz.á./100 ha MT	17,60	16,80	19,85	25,31	19,73
	ebből: szarvasmarha	sz.á./100 ha MT	2,53	7,52	2,26	13,71	6,73
	ebből: tejló tehén	sz.á./100 ha MT	2,05	2,93	0,32	3,63	2,30
	növendék- és hizóállat	sz.á./100 ha MT	0,48	4,58	1,93	10,05	4,42
	sertés	sz.á./100 ha MT	2,01	3,07	1,19	5,58	3,01
	ebből: hizósertés	sz.á./100 ha MT	1,18	0,80	0,77	4,39	1,74
	tenyészkoca	sz.á./100 ha MT	0,30	1,50	0,16	0,02	0,58
	juh	sz.á./100 ha MT	2,47	1,13	14,84	5,74	5,74
	baromfi	sz.á./100 ha MT	8,97	4,18	1,54	0,01	3,55
Hozamok, értékesítési árak	Búza	t/ha	3,87	4,24	3,78	4,53	4,10
	Rozs	t/ha	2,52	2,16	2,35	3,16	2,57
	Őszi árpa	t/ha	3,10	2,48	3,73	4,84	3,57
	Szemeskukorica	t/ha	5,48	6,44	6,71	8,31	6,92
	Napraforgó	t/ha	1,86	1,80	2,25	2,36	2,11
	Burgonya	t/ha	24,66	15,00	18,21	38,84	23,54
	Cukorrépa	t/ha	0,00	0,00	56,39	53,70	55,20
	Tejhozam	liter/tehén	2 896,48	5 448,67	6 143,35	6 735,13	5 483,56
	Malac (felnevelt)	db/koca	13,96	14,38	16,76	23,01	14,58
	Tyúktojás	db/tojó	246,01	301,00	309,01	0,00	293,98
	Búza	Ft/kg	23,96	24,27	24,48	25,16	24,52
	Rozs	Ft/kg	0,00	17,41	19,89	17,26	17,95
	Őszi árpa	Ft/kg	0,00	25,70	23,42	22,34	23,15
	Szemeskukorica	Ft/kg	25,20	24,98	25,81	25,88	25,44
	Napraforgó	Ft/kg	51,45	52,87	52,39	53,07	52,69
	Burgonya	Ft/kg	28,33	43,75	45,23	72,26	55,15
	Cukorrépa	Ft/kg	0,00	0,00	9,11	8,79	8,97
	Tehéntej	Ft/l	81,45	91,59	72,97	76,87	83,51
	Vágósértés	Ft/kg	324,18	297,59	287,94	264,95	280,19
	Tyúktojás	Ft/db	17,21	15,45	16,35	0,00	16,49

Árunöv. term.	Állatteny. I.	Állatteny. II.	Ültetvény	Kertészet	Vegyess gazd.	<= 2500	> 2500-7000	> 7000
57	17	11	22	8	29	27	56	61
2 148	367	387	325	1 064	1 354	3 779	1 226	640
2 672,10	3 068,22	3 206,96	3 848,68	4 223,43	2 439,54	1 223,58	4 236,49	11 466,11
8,87	10,19	10,65	12,78	14,02	8,10	4,06	14,06	38,07
43,95	47,53	7,37	10,98	15,11	26,44	15,00	42,18	96,47
18,72	11,23	3,91	1,53	5,20	9,07	4,90	16,69	39,35
4,79	4,10	0,68	0,80	1,08	3,21	3,48	2,95	2,45
42,52	41,80	7,19	10,22	15,10	25,98	14,14	41,47	93,34
41,84	19,92	4,29	1,63	15,01	19,55	12,72	38,19	73,30
0,51	21,88	2,90	0,34	0,09	5,39	1,17	2,35	16,32
0,17	0,00	0,00	8,24	0,00	1,04	0,25	0,92	3,72
18,76	10,71	11,89	22,23	13,31	17,13	15,86	17,90	17,47
0,08	0,16	0,16	0,16	0,14	0,14	0,20	0,10	0,09
0,68	1,64	1,70	2,05	1,98	1,12	0,81	1,44	3,40
0,63	1,36	0,92	0,93	0,88	0,79	0,69	0,88	1,30
1,59	3,93	23,70	20,05	13,14	4,31	5,73	3,48	3,64
62 677,62	73 062,79	356 670,14	230 768,30	148 193,21	79 798,52	83 463,52	88 727,01	80 699,59
46 893,83	58 688,74	256 321,47	216 998,42	122 155,99	64 008,28	63 296,98	71 715,67	63 655,06
41,34	19,92	4,29	1,17	8,37	18,29	12,27	32,09	72,03
19,10	6,24	1,82	0,77	0,30	6,00	5,59	12,52	25,37
7,54	0,38	0,96	0,18	0,62	5,22	2,71	5,51	11,69
11,29	0,21	0,29	0,21	0,39	4,99	2,46	8,26	19,14
7,28	0,21	0,29	0,21	0,39	3,51	1,57	4,82	14,38
0,12	0,00	0,00	0,00	0,35	0,20	0,04	0,13	0,95
0,22	0,00	0,00	0,00	0,00	0,00	0,00	0,00	0,75
0,59	1,45	0,00	0,00	0,00	0,19	0,01	0,21	2,74
1,39	5,87	0,80	0,01	0,39	1,26	0,70	1,63	4,58
0,54	5,22	0,43	0,00	0,00	0,09	0,52	0,48	1,28
0,51	0,00	0,00	0,35	6,63	1,25	0,45	6,10	1,21
0,20	2,67	1,91	0,00	0,00	0,97	0,65	0,41	0,63
4,18	65,05	283,22	0,52	0,00	30,36	18,54	13,98	25,69
3,41	22,06	0,00	0,00	0,00	12,92	6,10	3,64	9,91
0,04	17,08	0,00	0,00	0,00	3,19	3,23	1,05	2,54
3,36	4,96	0,00	0,00	0,00	9,70	2,87	2,60	7,35
0,31	0,35	82,04	0,00	0,00	6,57	3,69	1,00	4,11
0,21	0,19	64,48	0,00	0,00	2,39	1,16	0,64	3,19
0,02	0,08	0,43	0,00	0,00	2,57	1,57	0,15	0,06
0,00	42,34	3,72	0,47	0,00	8,00	2,48	7,35	7,29
0,16	0,00	184,45	0,06	0,00	1,56	5,05	1,87	3,65
4,11	2,78	3,80	3,24	3,05	4,37	3,95	3,95	4,45
3,02	2,33	0,00	1,60	0,00	2,50	2,26	2,21	3,06
3,83	3,00	0,00	0,00	0,00	3,18	3,12	3,36	4,31
6,84	6,28	7,41	6,88	6,27	7,16	6,20	6,71	8,11
2,14	1,10	1,81	1,77	1,81	2,06	2,00	2,08	2,19
28,12	0,00	0,00	16,52	17,94	26,81	20,12	36,75	20,92
55,20	0,00	0,00	0,00	0,00	0,00	0,00	0,00	55,20
6 400,01	5 107,17	0,00	0,00	0,00	6 330,84	4 882,22	3 983,42	6 695,38
24,75	15,49	23,41	0,00	0,00	14,37	14,45	16,54	13,54
301,00	0,00	302,06	0,00	0,00	235,06	253,00	318,07	235,06
24,50	24,53	0,00	23,34	26,00	24,56	23,98	24,42	25,13
17,79	0,00	0,00	20,00	0,00	19,01	18,34	19,05	17,29
23,08	18,00	0,00	0,00	0,00	23,66	23,00	22,21	23,96
25,29	0,00	0,00	25,31	26,40	25,89	25,27	24,84	26,21
51,87	50,00	52,24	51,28	61,00	54,66	52,25	52,30	53,18
59,68	0,00	0,00	44,28	44,14	60,14	43,75	67,17	52,15
8,97	0,00	0,00	0,00	0,00	0,00	0,00	0,00	8,97
100,00	89,42	0,00	0,00	0,00	69,18	91,03	80,66	75,97
312,94	300,00	267,73	0,00	0,00	295,66	300,53	289,77	269,95
15,45	0,00	16,60	0,00	0,00	16,34	16,83	16,40	16,34



Szóródási csoportok/termelési irány/üzemméret (SFH 1000 Ft) ⇔		--	-	+	++	Ø		
Adat, mutató	Mértékegység							
Üzemszám a mintában	-	36	36	36	36	144		
Üzemszám a megfigyelt alapsokaságban	-	1 841	2 825	649	330	5 645		
Standard fedezeti hozzájárulás	1000 Ft/üzem	2 663,59	1 593,81	5 918,01	11 837,92	3 038,95		
Európai méretegység	EUME/üzem	8,84	5,29	19,65	39,30	10,09		
Mérték adatok	Ingtatlanok	1000 Ft/ha MT	552,72	528,48	345,13	417,01	463,61	
	ebből: termőföld	1000 Ft/ha MT	105,86	117,55	103,43	117,87	111,87	
	ültetvények	1000 Ft/ha MT	47,96	18,23	9,33	27,89	24,66	
	épületek, építmények	1000 Ft/ha MT	191,19	102,00	35,90	88,23	101,76	
	Gépek, berendezések, járművek	1000 Ft/ha MT	391,65	107,60	91,05	102,97	161,90	
	Befektetett pénzügyi eszközök	1000 Ft/ha MT	0,01	0,00	0,00	0,04	0,01	
	Forgóeszközök	1000 Ft/ha MT	167,39	211,57	129,31	190,05	177,82	
	ebből: készletek	1000 Ft/ha MT	109,14	55,67	63,23	84,56	75,56	
	ebből: állatok	1000 Ft/ha MT	4,05	2,50	6,48	25,14	9,21	
	mezei leltár	1000 Ft/ha MT	45,27	24,33	24,19	31,58	30,41	
	követelések, értékpapírok, pénzeszk.	1000 Ft/ha MT	58,25	155,91	66,08	105,48	102,26	
	Eszközérték összesen	1000 Ft/üzem	21 677,03	15 923,22	35 952,49	89 925,45	24 430,72	
	Eszközérték összesen	1000 Ft/EUME	2 451,47	3 009,59	1 829,92	2 288,15	2 421,61	
	Eszközérték összesen	1000 Ft/ha MT	1 165,30	869,29	604,75	752,91	840,89	
	Befektetések	Saját tőke	1000 Ft/ha MT	740,67	810,49	549,71	667,95	700,30
		Céltartalékok	1000 Ft/ha MT	0,00	0,00	0,00	0,00	0,00
Kötelezettségek		1000 Ft/ha MT	424,62	58,81	55,05	84,96	140,59	
ebből: hosszú lejáratú kötelezettségek		1000 Ft/ha MT	69,74	13,03	28,48	47,06	36,69	
ebből: beruházási és fejl. hitelek		1000 Ft/ha MT	15,71	5,27	12,13	22,99	13,32	
rövid lejáratú kötelezettségek		1000 Ft/ha MT	13,03	10,52	8,77	19,90	12,89	
ebből: szállítók		1000 Ft/ha MT	2,78	1,47	2,27	1,33	1,90	
röv. lej. hitelek és kölcsönök		1000 Ft/ha MT	1,01	0,00	0,00	2,55	0,82	
Eredménykimutatás	Bruttó beruházás	1000 Ft/üzem	1 610,76	807,37	1 531,44	4 249,70	1 353,94	
	Bruttó beruházás	1000 Ft/EUME	182,16	152,60	77,95	108,13	134,20	
	Bruttó beruházás	1000 Ft/ha MT	86,59	44,08	25,76	35,58	46,60	
	ebből: ingatlanok	1000 Ft/ha MT	35,45	30,48	7,01	5,29	19,94	
	gépek, berendezések, járművek	1000 Ft/ha MT	19,45	8,61	12,23	20,83	14,66	
	tenyészállatok	1000 Ft/ha MT	10,30	1,35	5,30	3,29	4,62	
	befejezetlen beruházások	1000 Ft/ha MT	2,41	0,88	1,12	0,98	1,28	
	Beruházási támogatások	1000 Ft/ha MT	0,00	0,00	0,00	0,00	0,00	
	Készletváltozás	1000 Ft/ha MT	77,77	-29,45	8,77	3,72	9,90	
	ebből: állatok készletérték változása	1000 Ft/ha MT	7,31	-6,96	-4,27	11,50	1,09	
	anyagkészletek változása	1000 Ft/ha MT	70,46	-22,49	13,03	-7,78	8,81	
	Nettó beruházás	1000 Ft/üzem	-636,19	-108,77	-605,99	919,85	-277,73	
Nettó beruházás	1000 Ft/EUME	-71,95	-20,56	-30,84	23,41	-27,53		
Nettó beruházás	1000 Ft/ha MT	-34,20	-5,94	-10,19	7,70	-9,56		
Nettó kötelezettségek	1000 Ft/ha MT	366,38	-97,10	-11,03	-20,52	38,33		
Eredménykimutatás	Értékesítés nettó árbevétele a mg.-ban	1000 Ft/üzem	4 488,81	4 817,15	10 833,29	30 787,15	6 920,82	
	Értékesítés nettó árbevétele a mg.-ban	1000 Ft/EUME	507,64	910,47	551,40	783,38	686,00	
	Értékesítés nettó árbevétele a mg.-ban	1000 Ft/ha MT	241,31	262,98	182,23	257,77	238,21	
	ebből: szántóföldi növ.term., gyepgazd.	1000 Ft/ha MT	51,44	108,21	95,86	139,43	100,96	
	ebből: kalászos gabonafélék	1000 Ft/ha MT	23,31	29,40	29,04	38,61	30,26	
	szemeskukorica	1000 Ft/ha MT	13,43	40,81	23,11	44,71	31,87	
	olajos, hüvelyes és rosnöv.	1000 Ft/ha MT	10,02	32,65	23,42	34,49	26,20	
	ebből: napraforgó	1000 Ft/ha MT	6,84	14,11	17,74	25,75	16,25	
	burgonya	1000 Ft/ha MT	1,63	1,95	6,52	14,39	5,95	
	cukorrépa	1000 Ft/ha MT	0,00	0,00	3,53	2,53	1,44	
	állattenyésztés	1000 Ft/ha MT	111,55	106,57	44,73	52,29	80,01	
	ebből: szarvasmarha	1000 Ft/ha MT	1,14	9,02	3,57	11,31	6,64	
	tej, tejtermékek	1000 Ft/ha MT	4,63	15,92	1,42	18,31	10,73	
	sertés	1000 Ft/ha MT	4,22	13,88	4,39	13,15	9,46	
	baromfi, tojás	1000 Ft/ha MT	81,07	66,53	19,03	0,02	42,40	
	kertészet	1000 Ft/ha MT	49,89	36,16	34,42	35,32	38,41	
	gyümölcsstermelés	1000 Ft/ha MT	21,79	8,14	5,74	14,29	11,90	
	szőlő- és bortermelés	1000 Ft/ha MT	0,68	0,51	0,90	12,41	3,50	
mezőgazdasági szolgáltatások	1000 Ft/ha MT	3,75	0,49	0,00	3,19	1,70		
erdő- és vadgazdálkodás	1000 Ft/ha MT	0,00	0,00	0,00	0,00	0,00		



Árunöv. term.	Állatteny. I.	Állatteny. II.	Ültetvény	Kertészet	Vegyess gazd.	<= 2500	> 2500-7000	> 7000
57	17	11	22	8	29	27	56	61
2 148	367	387	325	1 064	1 354	3 779	1 226	640
2 672,10	3 068,22	3 206,96	3 848,68	4 223,43	2 439,54	1 223,58	4 236,49	11 466,11
8,87	10,19	10,65	12,78	14,02	8,10	4,06	14,06	38,07
378,84	407,27	1 756,61	1 719,36	443,71	496,44	519,98	400,91	466,55
85,93	87,55	148,12	255,80	169,78	146,92	96,60	120,17	118,45
2,26	0,00	0,00	710,63	0,00	41,98	24,04	13,03	35,13
49,53	71,84	1 213,72	418,88	67,17	148,35	129,50	60,01	112,49
83,27	82,02	690,03	191,65	724,31	99,46	89,10	281,21	125,47
0,02	0,00	0,10	0,00	0,00	0,00	0,00	0,01	0,03
157,82	127,87	1 003,39	137,70	260,37	152,31	199,16	169,18	166,08
50,62	78,60	556,00	48,83	163,74	63,25	50,31	94,13	82,34
3,47	16,28	222,07	16,91	0,00	7,64	1,86	4,83	19,50
29,61	4,87	20,74	5,86	85,73	21,45	17,37	47,96	27,14
107,19	49,27	447,39	88,86	96,63	89,07	148,86	75,05	83,74
26 651,83	30 537,66	25 646,63	23 580,30	22 371,02	20 727,73	11 802,82	36 792,49	75 325,22
3 004,47	2 998,08	2 408,94	1 845,53	1 595,54	2 559,45	2 905,90	2 615,99	1 978,80
626,78	730,63	3 566,70	2 307,68	1 481,93	797,98	834,64	887,27	807,00
549,52	657,57	2 627,42	1 907,24	963,02	724,02	767,42	636,67	694,40
0,00	0,00	0,00	0,00	0,00	0,00	0,00	0,00	0,00
77,26	73,06	939,29	400,45	518,91	73,96	67,21	250,60	112,60
24,87	18,27	531,68	223,22	17,57	27,35	4,68	36,98	65,08
10,05	17,18	3,98	53,50	17,57	15,15	3,03	14,87	21,22
5,24	13,21	72,43	40,87	28,14	18,29	9,60	10,10	18,20
0,46	8,54	18,20	3,45	3,08	0,76	2,31	2,03	1,42
0,38	0,00	0,00	0,00	0,00	2,86	0,00	0,68	1,68
916,36	2 286,13	2 184,78	1 649,19	898,20	1 845,80	397,59	2 479,00	4 846,39
103,30	224,44	205,21	129,07	64,06	227,92	97,89	176,26	127,32
21,55	54,70	303,84	161,40	59,50	71,06	28,12	59,78	51,92
10,80	7,36	60,82	86,45	6,03	46,00	14,06	26,61	19,53
9,90	4,13	201,14	45,33	14,69	13,95	4,80	15,49	22,78
0,43	30,73	38,39	0,00	0,00	3,98	6,57	2,98	4,25
0,07	0,00	0,00	26,76	0,00	3,26	0,00	2,29	1,56
0,00	0,00	0,00	0,00	0,00	0,00	0,00	0,00	0,00
-17,75	38,23	392,72	-72,68	138,91	-12,02	-15,98	27,60	18,00
0,93	8,53	162,78	7,04	0,00	-14,59	-2,06	-3,75	8,03
-18,68	29,70	229,94	-79,72	138,91	2,57	-13,92	31,34	9,96
20,54	577,98	704,68	-286,25	-1 161,65	-566,81	-157,60	-568,40	-430,25
2,32	56,74	66,19	-22,40	-82,85	-69,99	-38,80	-40,41	-11,30
0,48	13,83	98,00	-28,01	-76,95	-21,82	-11,14	-13,71	-4,61
-29,94	23,78	491,89	311,58	422,29	-15,10	-81,64	175,55	28,86
6 368,19	6 039,69	19 416,02	5 002,67	5 999,85	5 649,66	3 574,38	7 373,06	25 818,92
717,89	592,95	1 823,71	391,54	427,92	697,62	880,03	524,23	678,27
149,76	144,50	2 700,21	489,59	397,45	217,50	252,76	177,81	276,61
139,40	1,20	22,04	9,14	26,28	93,60	102,70	93,92	105,40
48,55	0,88	4,31	2,02	1,56	13,38	32,39	28,91	29,51
43,99	0,00	0,00	3,51	5,88	31,33	38,13	29,69	28,12
32,50	0,24	7,24	2,99	2,84	35,50	27,18	23,68	27,46
20,85	0,24	7,24	2,99	2,84	19,35	13,55	13,86	20,68
4,64	0,00	0,00	0,53	14,49	9,03	1,89	6,38	9,22
2,59	0,00	0,00	0,00	0,00	0,00	0,00	0,00	3,95
6,85	139,02	2 670,76	10,28	0,00	82,51	110,51	44,83	82,67
3,64	8,58	0,00	0,00	0,00	17,80	5,52	5,59	8,55
0,25	81,71	0,00	0,00	0,00	13,78	15,70	3,28	12,62
0,70	1,46	198,72	0,00	0,00	25,92	14,32	3,59	10,10
2,07	0,00	2 233,35	0,19	0,00	15,66	72,40	21,62	33,25
0,00	0,00	0,00	5,85	369,95	9,62	24,54	30,81	57,31
0,86	0,00	0,00	304,27	0,00	24,53	11,48	5,90	17,39
0,67	0,00	0,00	151,12	0,00	0,29	0,00	0,19	9,44
1,64	0,00	0,00	0,48	0,00	3,66	0,00	1,36	3,52
0,00	0,00	0,00	0,00	0,00	0,00	0,00	0,00	0,00

Szóródási csoportok/termelési irány/üzemméret (SFH 1000 Ft) ⇔		--	-	+	++	Ø	
Adat, mutató	Mértékegység						
Üzemszám a mintában	-	36	36	36	36	144	
Üzemszám a megfigyelt alapsokaságban	-	1 841	2 825	649	330	5 645	
Standard fedezeti hozzájárulás	1000 Ft/üzem	2 663,59	1 593,81	5 918,01	11 837,92	3 038,95	
Európai méretegység	EUME/üzem	8,84	5,29	19,65	39,30	10,09	
Eredménykimutatás	Egyéb bevételek	1000 Ft/ha MT	53,69	64,22	58,72	64,56	60,81
	ebből: agrártámogatások	1000 Ft/ha MT	41,15	43,20	46,72	53,65	46,11
	Aktivált saját teljesítmények	1000 Ft/ha MT	63,54	-19,54	12,02	0,14	9,96
	ebből: saját előállítású eszközök állományvált.	1000 Ft/ha MT	2,06	1,02	2,83	2,66	2,06
	saját term. készletek állományváltozása	1000 Ft/ha MT	55,08	-22,76	7,03	-4,36	4,92
	Bruttó termelési érték a mg-ban	1000 Ft/ha MT	358,54	307,67	252,97	322,47	308,98
	Anyagköltség (vásárolt anyagok)	1000 Ft/ha MT	211,92	127,43	93,97	104,44	131,67
	ebből: növénytermesztés	1000 Ft/ha MT	57,86	36,42	42,86	47,81	45,15
	ebből: vetőmag, szaporítóanyag	1000 Ft/ha MT	19,69	14,45	16,69	16,74	16,62
	műtrágyák	1000 Ft/ha MT	17,15	10,16	11,65	14,79	13,08
	növényvédőszer	1000 Ft/ha MT	20,68	11,22	13,24	15,18	14,62
	állattenyésztés	1000 Ft/ha MT	78,89	49,08	18,21	25,08	42,27
	ebből: állatvásárlás	1000 Ft/ha MT	15,48	15,17	1,77	7,60	10,26
	takarmányvásárlás	1000 Ft/ha MT	60,05	29,93	13,72	15,20	28,86
	egyéb anyagköltség	1000 Ft/ha MT	75,17	41,92	31,20	31,55	43,85
	ebből: fűtőanyag, áram, víz	1000 Ft/ha MT	22,60	8,82	3,99	2,87	9,13
	hajtó- és kenőanyag	1000 Ft/ha MT	35,45	24,87	21,41	22,81	25,77
	Személyi jellegű ráfordítások	1000 Ft/ha MT	69,22	31,18	26,99	21,81	35,89
	ebből: bérköltség	1000 Ft/ha MT	52,34	24,13	21,24	17,55	27,76
	személyi jellegű egyéb kifizetések	1000 Ft/ha MT	0,13	0,00	0,10	0,00	0,05
	Értéksökkenési leírás	1000 Ft/ha MT	82,58	29,82	23,08	23,78	37,80
	ebből: épületek, építmények	1000 Ft/ha MT	7,22	3,73	2,49	2,94	3,98
	gépek, berendezések, járművek	1000 Ft/ha MT	64,43	19,16	14,54	16,08	26,78
	Egyéb költségek	1000 Ft/ha MT	41,27	30,91	26,06	32,48	32,31
	ebből: földbérleti díjak	1000 Ft/ha MT	3,33	2,93	4,00	4,61	3,67
	bérvállalkozók díja	1000 Ft/ha MT	12,93	13,65	10,35	14,38	12,90
	bankköltségek	1000 Ft/ha MT	2,24	0,99	0,70	0,59	1,09
	biztosítási díjak	1000 Ft/ha MT	4,97	2,87	1,92	1,56	2,77
	Üzemi költségek a mg.-ban összesen	1000 Ft/EUME	931,70	834,85	558,52	586,60	744,10
	Üzemi költségek a mg.-ban összesen	1000 Ft/ha MT	442,88	241,14	184,58	193,02	258,38
	Bruttó hozzáadott érték	1000 Ft/ha MT	79,81	120,44	125,10	179,65	127,30
	Nettó hozzáadott érték	1000 Ft/EUME	-5,82	313,75	308,73	473,70	257,74
	Nettó hozzáadott érték	1000 Ft/ha MT	-2,77	90,62	102,03	155,87	89,50
Üzemi tevékenység eredménye a mg.-ban	1000 Ft/üzem	-1 568,94	1 218,60	4 065,57	15 460,94	1 470,03	
Üzemi tevékenység eredménye a mg.-ban	1000 Ft/EUME	-177,43	230,32	206,93	393,40	145,71	
Üzemi tevékenység eredménye a mg.-ban	1000 Ft/ha MT	-84,34	66,53	68,39	129,45	50,60	
Pénzügyi műveletek eredménye	1000 Ft/ha MT	-10,74	-1,61	-3,28	-5,57	-4,86	
Szokásos vállalkozási eredmény	1000 Ft/EUME	-200,02	224,76	197,02	376,46	131,72	
Szokásos vállalkozási eredmény	1000 Ft/ha MT	-95,08	64,92	65,11	123,87	45,74	
Rendkívüli eredmény	1000 Ft/ha MT	0,00	0,00	0,00	0,00	0,00	
Adózás előtti eredmény	1000 Ft/üzem	-1 768,67	1 189,15	3 870,79	14 795,19	1 328,83	
Adózás előtti eredmény	1000 Ft/EUME	-200,02	224,76	197,02	376,46	131,72	
Adózás előtti eredmény	1000 Ft/ha MT	-95,08	64,92	65,11	123,87	45,74	
Adózás előtti eredmény	1000 Ft/ÉME	-1 294,74	1 322,33	2 361,42	5 464,76	1 069,65	
Adózott eredmény	1000 Ft/ha MT	-95,08	64,92	65,11	123,20	45,58	
Mérleg szerinti eredmény	1000 Ft/ha MT	-95,08	64,92	65,11	123,20	45,58	
Gazdaságosság, jövedelmezőség, likviditás	Termelésiérték-arányos jövedelmezőség	%	-26,52	21,10	25,74	38,41	14,80
	Össztőke jövedelmezősége	%	-7,24	7,65	11,31	17,19	6,02
	Saját tőke jövedelmezősége	%	-12,84	8,01	11,84	18,55	6,53
	Munka-jövedelmezőség	1000 Ft/ÉME	-580,23	1 813,81	3 135,35	6 239,09	1 720,00
	Cash-flow	1000 Ft/üzem	-232,49	1 735,35	5 242,59	17 555,34	2 422,26
	A befektetések fedezettsége	%	-14,43	214,94	342,33	413,10	178,90
	Likviditási gyorsráta	-	4,47	14,82	7,54	5,30	7,94
	Likviditási ráta	-	12,85	20,11	14,75	9,55	13,80
	Saját tőke aránya	%	63,56	93,23	90,90	88,72	83,28
	Tőkeellátottság	%	74,22	123,23	115,62	118,67	105,62
Dinamikus eladósodottsági mutató	év	-29,31	-1,02	-0,13	-0,14	0,46	

Árunöv. term.	Állatteny. I.	Állatteny. II.	Ültetvény	Kertészet	Vegyess gazd.	<=2500	>2500-7000	>7000
57	17	11	22	8	29	27	56	61
2 148	367	387	325	1 064	1 354	3 779	1 226	640
2 672,10	3 068,22	3 206,96	3 848,68	4 223,43	2 439,54	1 223,58	4 236,49	11 466,11
8,87	10,19	10,65	12,78	14,02	8,10	4,06	14,06	38,07
60,28	48,47	94,95	61,13	52,22	68,75	62,46	55,04	64,25
47,64	40,11	79,87	47,92	33,13	47,86	41,34	45,35	51,03
-14,32	27,39	177,20	-50,34	146,08	-4,24	-14,68	38,38	7,82
0,24	12,24	12,35	0,00	0,00	2,64	2,22	1,89	2,05
-15,37	9,24	153,73	-57,41	133,37	-8,81	-18,58	30,44	4,22
195,72	220,36	2 972,36	500,37	595,75	282,01	300,55	271,22	348,67
69,75	80,15	2 184,97	135,64	279,99	84,39	128,68	124,21	140,70
38,33	5,14	15,00	68,00	151,78	31,82	31,46	50,87	52,53
12,65	1,42	7,36	5,23	67,44	12,17	10,93	17,90	20,63
14,24	1,96	4,99	8,92	25,49	10,29	10,11	16,28	13,02
10,73	1,67	2,65	52,59	55,04	9,28	9,97	15,65	17,91
3,40	50,11	1 859,15	4,29	0,00	19,00	60,38	18,16	46,60
0,90	1,86	513,63	2,52	0,00	3,83	17,14	3,24	10,08
1,91	39,76	1 252,75	0,41	0,00	13,17	38,32	12,87	34,02
27,31	24,90	310,81	63,35	128,21	33,57	36,84	55,18	40,47
2,13	6,81	235,45	14,43	20,86	4,56	10,07	8,07	9,19
20,06	13,53	53,73	34,79	72,49	21,53	20,97	32,21	24,58
9,17	21,02	243,72	129,36	175,08	22,90	25,78	44,66	37,46
6,77	15,76	183,48	107,39	135,37	18,49	19,97	33,54	29,79
0,01	0,00	1,62	0,06	0,00	0,10	0,00	0,08	0,08
14,76	32,12	195,09	113,97	136,45	35,39	24,81	55,98	33,94
1,80	2,28	41,67	13,48	6,85	5,18	4,60	2,52	4,65
12,07	15,81	123,20	29,04	123,58	17,71	12,30	48,97	20,85
31,58	16,10	104,11	59,95	45,34	27,00	36,22	29,92	30,84
4,09	2,05	1,55	1,03	3,47	3,79	1,99	4,66	4,32
16,18	4,69	14,92	31,21	4,89	9,72	17,36	8,26	12,86
0,65	0,63	4,83	2,41	3,98	0,68	1,05	1,64	0,65
1,40	1,47	22,25	6,43	8,67	2,33	3,26	3,47	1,75
664,63	720,61	1 882,45	365,73	718,96	640,21	836,62	801,89	644,89
138,65	175,61	2 787,18	457,31	667,76	199,60	240,29	271,98	263,00
83,26	120,20	678,39	273,20	193,59	157,10	117,32	84,20	172,90
328,36	361,45	326,42	127,34	61,52	390,35	322,12	83,22	340,73
68,50	88,08	483,30	159,23	57,13	121,70	92,52	28,23	138,96
2 426,68	1 870,46	1 331,57	439,98	-1 087,08	2 140,51	852,06	-31,31	7 996,88
273,56	183,64	125,07	34,44	-77,53	264,31	209,78	-2,23	210,08
57,07	44,75	185,18	43,06	-72,01	82,41	60,25	-0,76	85,67
-2,94	-2,98	-75,93	-19,74	-5,78	-3,21	-0,88	-5,01	-8,30
259,46	171,39	73,79	18,65	-83,75	254,00	206,72	-16,99	189,73
54,13	41,77	109,25	23,32	-77,79	79,19	59,38	-5,76	77,38
0,00	0,00	0,00	0,00	0,00	0,00	0,00	0,00	0,00
2 301,63	1 745,75	785,60	238,31	-1 174,32	2 057,02	839,65	-238,95	7 222,33
259,46	171,39	73,79	18,65	-83,75	254,00	206,72	-16,99	189,73
54,13	41,77	109,25	23,32	-77,79	79,19	59,38	-5,76	77,38
3 395,54	1 056,63	459,98	116,74	-591,85	1 838,47	1 035,45	-165,52	2 121,53
53,97	41,53	109,25	23,26	-77,79	78,95	59,38	-5,76	76,93
53,97	41,53	109,25	23,26	-77,79	78,95	59,38	-5,76	76,93
27,66	18,95	3,68	4,66	-13,06	28,08	19,76	-2,12	22,19
9,11	6,13	5,19	1,87	-4,86	10,33	7,22	-0,09	10,62
9,85	6,35	4,16	1,22	-8,08	10,94	7,74	-0,91	11,14
3 820,68	1 455,33	1 239,31	654,59	438,03	2 269,97	1 383,74	800,15	2 940,58
2 922,82	3 078,11	2 188,44	1 402,26	885,53	2 970,18	1 190,43	2 082,21	10 349,26
318,96	134,64	100,17	85,03	98,59	160,92	299,41	83,99	213,55
20,47	3,73	6,18	2,17	3,43	4,87	15,51	7,43	4,60
30,13	9,68	13,85	3,37	9,25	8,33	20,75	16,75	9,12
87,67	90,00	73,67	82,65	64,98	90,73	91,95	71,76	86,05
117,18	109,09	102,50	87,89	78,84	112,13	120,76	88,66	108,34
-0,44	0,32	1,62	2,27	7,20	-0,13	-0,97	3,50	0,26

Szóródási csoportok/termelési irány/üzemméret (SFH 1000 Ft) ⇔		--	-	+	++	Ø	
Adat, mutató	Mértékegység						
Üzemszám a mintában	-	40	40	40	40	160	
Üzemszám a megfigyelt alapsokaságban	-	2 362	3 007	1 622	396	7 387	
Standard fedezeti hozzájárulás	1000 Ft/üzem	2 164,38	1 881,97	2 728,36	14 514,80	2 835,22	
Európai méretegység	EUME/üzem	7,19	6,25	9,06	48,19	9,41	
Eszközellátottság	Összes terület	ha/üzem	17,66	26,49	37,71	187,66	34,77
	ebből: bérelt terület	ha/üzem	6,51	11,17	15,38	121,25	16,50
	Mezőgazdasági terület (MT)	ha/EUME	2,43	4,11	4,01	3,87	3,61
	Mezőgazdasági terület (MT)	ha/üzem	17,48	25,66	36,29	186,45	33,99
	ebből: szántó	ha/üzem	9,99	18,09	25,46	153,75	24,39
	gyep	ha/üzem	4,22	6,65	8,39	26,08	7,30
	szőlő, gyümölcsös	ha/üzem	3,27	0,91	2,44	6,62	2,31
	MT átlagos aranykorona értéke	AK/ha	17,48	15,23	18,08	17,05	16,80
	Munkaerőállomány	ÉME/EUME	0,14	0,11	0,08	0,07	0,10
	Munkaerőállomány	ÉME/üzem	1,00	0,71	0,74	3,38	0,95
ebből: családtagok	csÉME/üzem	0,57	0,58	0,60	1,30	0,62	
Munkaerőállomány	ÉME/100 ha MT	5,73	2,76	2,03	1,81	2,80	
Eszközérték	1000 Ft/100 ha MT	116 599,98	53 775,45	58 595,41	55 333,28	65 693,92	
ebből: tárgyi eszközök értéke	1000 Ft/100 ha MT	105 520,80	39 452,96	41 142,09	38 385,57	50 399,34	
Termelési szerkezet	Vetésterület összesen	ha/üzem	8,57	17,83	22,97	149,95	23,08
	ebből: kalászos gabonafélék	ha/üzem	5,23	11,10	11,56	70,29	12,50
	szemeskukorica	ha/üzem	0,56	2,11	2,75	15,92	2,50
	olajos, hüvelyes és rosnövények	ha/üzem	2,07	3,26	6,06	54,50	6,24
	ebből: napraforgó	ha/üzem	1,57	1,91	3,80	35,73	4,03
	burgonya	ha/üzem	0,00	0,00	0,03	0,11	0,01
	cukorrépa	ha/üzem	0,00	0,00	0,00	0,35	0,02
	silókukorica	ha/üzem	0,00	0,13	0,02	1,49	0,14
	lucerna	ha/üzem	0,21	0,74	1,28	5,32	0,93
	egyéb szántóföldi takarmánynöv.	ha/üzem	0,04	0,26	0,30	0,26	0,20
	Parlag terület	ha/üzem	1,40	0,26	2,49	3,80	1,30
	Állatállomány	sz.á./EUME	0,61	0,79	0,70	0,44	0,63
	Állatállomány	sz.á./100 ha MT	24,99	19,29	17,39	11,35	17,45
	ebből: szarvasmarha	sz.á./100 ha MT	5,35	13,52	3,19	7,97	8,12
	ebből: tejló tehén	sz.á./100 ha MT	0,76	5,12	0,73	2,86	2,71
	növendék- és hizóállat	sz.á./100 ha MT	4,50	8,38	2,36	5,04	5,35
	sertés	sz.á./100 ha MT	0,09	0,00	1,04	0,69	0,46
	ebből: hizósertés	sz.á./100 ha MT	0,04	0,00	0,61	0,33	0,24
	tenyészkoca	sz.á./100 ha MT	0,04	0,00	0,14	0,21	0,10
	juh	sz.á./100 ha MT	12,55	5,75	10,15	0,24	6,28
baromfi	sz.á./100 ha MT	6,72	0,02	2,46	2,34	2,38	
Hozamok, értékesítési árak	Búza	t/ha	3,18	3,89	3,38	4,22	3,82
	Rozs	t/ha	1,77	2,57	3,00	1,98	2,47
	Őszi árpa	t/ha	0,00	2,50	4,05	3,86	3,91
	Szemeskukorica	t/ha	5,08	5,25	5,32	5,86	5,46
	Napraforgó	t/ha	1,39	1,87	1,91	2,00	1,88
	Burgonya	t/ha	0,00	0,00	18,67	22,50	20,57
	Cukorrépa	t/ha	0,00	0,00	0,00	57,98	57,98
	Tejhozam	liter/tehén	3 248,07	4 287,16	2 568,34	4 841,65	4 303,67
	Malac (felnevelt)	db/koca	13,41	0,00	12,87	9,55	10,89
	Tyúktojás	db/tojó	297,42	167,13	0,00	0,00	285,14
	Búza	Ft/kg	25,59	23,55	24,02	25,93	24,80
	Rozs	Ft/kg	20,00	23,00	0,00	0,00	22,92
	Őszi árpa	Ft/kg	0,00	24,87	21,36	32,20	23,44
	Szemeskukorica	Ft/kg	25,57	27,96	27,19	25,64	26,63
	Napraforgó	Ft/kg	54,67	58,57	54,23	52,14	54,20
	Burgonya	Ft/kg	70,00	0,00	28,60	42,95	37,71
	Cukorrépa	Ft/kg	0,00	0,00	0,00	8,91	8,91
Tehéntej	Ft/l	90,51	81,11	69,83	64,76	75,76	
Vágósértés	Ft/kg	272,88	0,00	351,43	332,47	344,99	
Tyúktojás	Ft/db	17,99	20,17	0,00	0,00	18,20	

Árunöv. term.	Állatteny. I.	Állatteny. II.	Ültetvény	Kertészet	Vegyess gazd.	<= 2500	> 2500-7000	> 7000
56	13	4	38	9	40	44	52	64
1 974	708	-	2 559	244	1 804	5 720	1 157	511
3 849,83	2 679,86	-	2 513,27	1 766,79	2 077,54	1 441,83	4 138,49	15 473,42
12,78	8,90	-	8,34	5,87	6,90	4,79	13,74	51,37
72,72	44,49	-	8,64	7,36	31,65	15,49	65,04	181,96
36,63	32,95	-	1,74	2,79	11,59	5,44	28,60	112,90
5,61	4,97	-	1,03	1,25	4,32	3,19	4,52	3,50
71,64	44,25	-	8,61	7,36	29,79	15,26	62,16	179,83
66,22	10,50	-	2,76	7,32	17,95	10,13	40,94	146,40
5,25	33,75	-	0,01	0,00	10,88	3,47	18,90	23,82
0,17	0,00	-	5,84	0,04	0,96	1,65	2,32	9,61
17,66	9,11	-	31,68	16,88	13,04	15,90	16,07	18,23
0,06	0,11	-	0,13	0,24	0,12	0,13	0,10	0,07
0,78	0,96	-	1,05	1,43	0,86	0,63	1,34	3,66
0,55	0,64	-	0,58	1,18	0,62	0,48	0,94	1,45
1,10	2,16	-	12,15	19,37	2,87	4,13	2,16	2,03
41 737,75	47 854,10	-	237 481,73	168 526,26	49 120,58	87 582,99	51 308,07	56 161,83
33 474,26	27 342,35	-	194 999,16	131 282,53	36 077,65	68 665,57	39 553,94	41 538,40
62,63	10,25	-	2,41	7,12	17,13	9,50	36,90	143,70
34,94	5,52	-	1,57	2,08	8,07	6,69	17,58	65,99
5,83	0,88	-	0,29	0,50	3,00	1,03	3,82	15,88
19,32	0,48	-	0,59	0,35	3,11	1,07	11,46	52,24
12,00	0,48	-	0,38	0,35	2,36	0,64	7,92	33,11
0,02	0,00	-	0,00	0,00	0,02	0,00	0,00	0,17
0,07	0,00	-	0,00	0,00	0,00	0,00	0,00	0,27
0,00	1,17	-	0,00	0,00	0,11	0,00	0,15	1,65
1,36	2,21	-	0,00	0,01	1,47	0,42	1,51	5,35
0,16	0,00	-	0,00	0,00	0,65	0,14	0,48	0,28
3,59	0,24	-	0,34	0,20	0,82	0,63	4,04	2,66
0,20	2,80	-	0,00	0,00	1,23	0,60	0,97	0,45
3,64	56,25	-	0,00	0,00	28,41	18,84	21,51	12,94
2,42	24,91	-	0,00	0,00	17,08	9,84	6,69	7,62
0,11	15,12	-	0,00	0,00	3,56	2,99	1,08	3,73
2,31	9,33	-	0,00	0,00	13,50	6,85	5,45	3,85
0,23	0,65	-	0,00	0,00	1,18	0,66	0,39	0,33
0,14	0,21	-	0,00	0,00	0,65	0,39	0,14	0,19
0,04	0,30	-	0,00	0,00	0,20	0,09	0,16	0,06
0,92	30,44	-	0,00	0,00	9,20	7,85	8,45	3,09
0,00	0,00	-	0,00	0,00	0,35	0,16	5,70	1,88
3,84	3,71	-	3,53	3,48	3,86	3,68	3,43	4,15
2,60	1,98	-	0,00	1,77	2,61	0,00	2,60	1,96
3,84	0,00	-	4,03	0,00	2,91	3,81	4,13	3,86
5,67	5,42	-	4,00	3,67	5,27	5,76	4,81	5,60
1,97	2,44	-	2,01	1,10	1,45	1,65	1,90	1,92
22,50	0,00	-	0,00	0,00	18,67	0,00	0,00	20,57
57,98	0,00	-	0,00	0,00	0,00	0,00	0,00	57,98
3 000,98	4 535,48	-	0,00	0,00	3 776,37	3 563,90	5 211,10	4 612,41
15,23	7,20	-	0,00	0,00	12,04	13,16	8,05	13,16
0,00	0,00	-	0,00	0,00	285,14	285,14	0,00	0,00
24,13	24,79	-	26,57	25,60	27,96	23,61	25,00	25,61
23,00	0,00	-	0,00	20,00	0,00	0,00	23,00	20,00
26,51	0,00	-	20,10	0,00	22,00	20,42	23,81	29,89
26,19	0,00	-	26,00	26,71	28,20	27,96	26,71	26,05
53,95	55,62	-	52,52	60,68	56,25	55,89	56,68	52,31
42,35	70,00	-	0,00	0,00	29,68	0,00	70,00	36,32
8,91	0,00	-	0,00	0,00	0,00	0,00	0,00	8,91
74,00	75,22	-	0,00	0,00	77,22	93,20	68,02	64,23
337,97	0,00	-	0,00	0,00	348,52	349,10	371,36	331,64
0,00	0,00	-	0,00	0,00	18,20	18,20	0,00	0,00

Szóródási csoportok/termelési irány/üzemméret (SFH 1000 Ft) ⇔		--	-	+	++	Ø	
Adat, mutató	Mértékegység						
Üzemszám a mintában	-	40	40	40	40	160	
Üzemszám a megfigyelt alapsokaságban	-	2 362	3 007	1 622	396	7 387	
Standard fedezeti hozzájárulás	1000 Ft/üzem	2 164,38	1 881,97	2 728,36	14 514,80	2 835,22	
Európai méretegység	EUME/üzem	7,19	6,25	9,06	48,19	9,41	
Mérték adatok	Ingtatlanok	1000 Ft/ha MT	745,58	296,54	328,24	261,36	367,47
	ebből: termőföld	1000 Ft/ha MT	160,45	80,77	67,40	51,58	82,16
	ültetvények	1000 Ft/ha MT	154,97	15,95	22,47	41,56	47,87
	épületek, építmények	1000 Ft/ha MT	225,50	63,73	58,61	95,64	98,51
	Gépek, berendezések, járművek	1000 Ft/ha MT	255,32	73,25	66,06	96,78	108,42
	Befektetett pénzügyi eszközök	1000 Ft/ha MT	0,00	0,00	0,00	0,00	0,00
	Forgóeszközök	1000 Ft/ha MT	110,78	143,22	174,48	168,80	152,73
	ebből: készletek	1000 Ft/ha MT	41,00	45,35	38,89	80,25	53,38
	ebből: állatok	1000 Ft/ha MT	8,46	11,13	3,71	7,90	8,00
	mezei leltár	1000 Ft/ha MT	16,24	19,59	16,12	21,67	18,84
	követelések, értékpapírok, pénzeszk.	1000 Ft/ha MT	69,78	97,87	135,59	88,55	99,35
	Eszközérték összesen	1000 Ft/üzem	20 384,08	13 796,23	21 262,33	103 168,89	22 332,28
	Eszközérték összesen	1000 Ft/EUME	2 836,96	2 208,25	2 347,42	2 140,99	2 372,66
	Eszközérték összesen	1000 Ft/ha MT	1 166,00	537,75	585,95	553,33	656,94
Befektetések	Saját tőke	1000 Ft/ha MT	781,62	461,88	498,88	406,13	506,74
	Céltartalékok	1000 Ft/ha MT	0,00	0,00	0,00	0,00	0,00
	Kötelezettségek	1000 Ft/ha MT	384,38	75,87	87,07	147,20	150,20
	ebből: hosszú lejáratú kötelezettségek	1000 Ft/ha MT	57,93	10,16	38,60	40,14	33,49
	ebből: beruházási és fejl. hitelek	1000 Ft/ha MT	53,36	6,36	21,54	36,29	26,44
	rövid lejáratú kötelezettségek	1000 Ft/ha MT	71,72	12,66	31,60	86,53	48,53
	ebből: szállítók	1000 Ft/ha MT	30,97	3,45	1,82	7,26	8,71
	röv. lej. hitelek és kölcsönök	1000 Ft/ha MT	16,44	1,97	0,66	10,63	6,59
Eredménykimutatók	Bruttó beruházás	1000 Ft/üzem	561,50	720,58	444,65	4 748,98	825,06
	Bruttó beruházás	1000 Ft/EUME	78,15	115,34	49,09	98,55	87,66
	Bruttó beruházás	1000 Ft/ha MT	32,12	28,09	12,25	25,47	24,27
	ebből: ingatlanok	1000 Ft/ha MT	14,07	10,82	0,65	4,72	7,18
	gépek, berendezések, járművek	1000 Ft/ha MT	6,12	6,51	8,33	15,11	9,40
	tenyészállatok	1000 Ft/ha MT	10,96	10,65	2,67	3,38	6,69
	befejezetlen beruházások	1000 Ft/ha MT	0,97	0,11	0,54	1,50	0,76
	Beruházási támogatások	1000 Ft/ha MT	0,10	0,03	0,05	0,01	0,04
	Készletváltozás	1000 Ft/ha MT	-9,25	12,59	-9,48	-34,41	-9,99
	ebből: állatok készletérték változása	1000 Ft/ha MT	8,66	10,61	-3,08	-7,58	1,73
	anyagkészletek változása	1000 Ft/ha MT	-17,91	1,97	-6,40	-26,83	-11,73
	Nettó beruházás	1000 Ft/üzem	-1 128,42	-256,75	-486,03	-1 877,15	-672,67
	Nettó beruházás	1000 Ft/EUME	-157,05	-41,10	-53,66	-38,96	-71,47
	Nettó beruházás	1000 Ft/ha MT	-64,55	-10,01	-13,39	-10,07	-19,79
Nettó kötelezettségek	1000 Ft/ha MT	314,60	-22,00	-48,52	58,65	50,85	
Eredménykimutatók	Értékesítés nettó árbevétele a mg.-ban	1000 Ft/üzem	3 613,48	2 914,65	5 687,17	40 867,17	5 781,05
	Értékesítés nettó árbevétele a mg.-ban	1000 Ft/EUME	502,91	466,52	627,88	848,09	614,20
	Értékesítés nettó árbevétele a mg.-ban	1000 Ft/ha MT	206,70	113,61	156,73	219,19	170,06
	ebből: szántóföldi növ.term., gyepgazd.	1000 Ft/ha MT	45,38	57,93	55,74	86,02	63,61
	ebből: kalászos gabonafélék	1000 Ft/ha MT	21,30	35,20	22,48	40,49	31,49
	szemeskukorica	1000 Ft/ha MT	3,09	7,24	9,93	11,76	8,52
	olajos, hüvelyes és rosnöv.	1000 Ft/ha MT	11,15	12,70	18,39	27,13	18,02
	ebből: napraforgó	1000 Ft/ha MT	6,82	8,13	10,83	16,97	11,14
	burgonya	1000 Ft/ha MT	0,29	0,00	0,90	1,26	0,63
	cukorrépa	1000 Ft/ha MT	0,00	0,00	0,00	0,97	0,29
	állattenyésztés	1000 Ft/ha MT	86,90	28,77	47,08	72,14	55,37
	ebből: szarvasmarha	1000 Ft/ha MT	2,81	7,49	2,36	6,72	5,29
	tej, tejtermékek	1000 Ft/ha MT	2,16	16,38	1,24	8,94	8,31
	sertés	1000 Ft/ha MT	0,21	0,02	3,64	2,50	1,63
	baromfi, tojás	1000 Ft/ha MT	73,89	0,14	30,94	53,62	35,21
	kertészet	1000 Ft/ha MT	19,09	3,92	1,83	4,35	6,05
	gyümölcsstermelés	1000 Ft/ha MT	12,49	1,39	13,11	4,82	6,97
	szőlő- és bortermelés	1000 Ft/ha MT	41,31	16,71	38,47	50,85	35,89
	mezőgazdasági szolgáltatások	1000 Ft/ha MT	0,20	4,71	0,20	0,03	1,54
erdő- és vadgazdálkodás	1000 Ft/ha MT	0,00	0,00	0,00	0,00	0,00	

Árunöv. term.	Állatteny. I.	Állatteny. II.	Ültetvény	Kertészet	Vegyess gazd.	<=2500	>2500-7000	>7000
56	13	4	38	9	40	44	52	64
1 974	708	-	2 559	244	1 804	5 720	1 157	511
3 849,83	2 679,86	-	2 513,27	1 766,79	2 077,54	1 441,83	4 138,49	15 473,42
12,78	8,90	-	8,34	5,87	6,90	4,79	13,74	51,37
247,69	169,31	-	1 554,68	455,01	227,43	536,38	263,97	288,04
72,00	42,62	-	256,31	322,97	52,60	108,93	81,19	57,50
3,36	0,00	-	486,06	6,12	15,28	53,95	19,51	64,26
51,98	70,25	-	411,42	81,61	45,77	128,83	65,37	95,64
81,79	35,51	-	280,85	850,65	104,12	128,83	99,78	95,81
0,00	0,00	-	0,00	0,00	0,00	0,00	0,00	0,00
82,63	203,61	-	424,83	372,44	130,31	189,17	117,54	145,65
34,31	40,34	-	189,30	17,54	48,09	40,68	51,55	66,87
0,89	16,54	-	0,00	0,00	17,10	8,47	8,77	6,96
24,74	7,16	-	9,67	15,69	13,80	16,89	16,49	22,51
48,32	163,27	-	235,52	354,90	82,22	148,49	65,99	78,78
29 901,66	21 174,32	-	20 440,36	12 403,51	14 631,28	13 366,64	31 891,66	100 996,93
2 339,58	2 380,09	-	2 449,83	2 114,72	2 121,45	2 792,62	2 321,25	1 966,07
417,38	478,54	-	2 374,82	1 685,26	491,21	875,83	513,08	561,62
326,83	420,75	-	1 729,13	1 511,50	384,94	696,36	416,62	397,19
0,00	0,00	-	0,00	0,00	0,00	0,00	0,00	0,00
90,55	57,79	-	645,69	173,76	106,26	179,47	96,46	164,43
32,90	10,88	-	76,60	38,04	19,48	13,20	35,04	51,55
22,78	10,88	-	74,88	38,04	13,89	12,76	24,05	41,30
22,67	23,04	-	217,86	42,12	22,38	30,05	35,18	76,50
1,83	0,00	-	67,51	16,22	4,21	15,86	1,50	7,58
2,57	7,62	-	45,76	0,00	0,83	0,00	5,84	13,43
1 395,46	1 346,75	-	480,86	24,34	595,92	405,83	1 422,44	4 163,27
109,18	151,38	-	57,63	4,15	86,40	84,79	103,53	81,04
19,48	30,44	-	55,87	3,31	20,01	26,59	22,88	23,15
7,51	0,54	-	30,21	0,00	0,72	11,05	2,16	7,43
11,27	2,05	-	17,89	3,31	4,60	3,10	13,89	11,87
0,62	26,35	-	0,00	0,00	14,29	12,33	5,73	2,09
0,06	0,00	-	7,37	0,00	0,38	0,11	1,05	1,15
0,00	0,00	-	0,45	0,00	0,00	0,00	0,04	0,07
-1,19	6,28	-	-101,82	-92,69	8,21	-4,22	-6,57	-18,15
0,68	15,21	-	0,00	0,00	7,44	6,64	6,77	-6,86
-1,87	-8,93	-	-101,82	-92,69	0,77	-10,86	-13,34	-11,29
-224,30	-896,78	-	-944,58	-1 111,86	-510,91	-351,90	-517,87	-4 610,84
-17,55	-100,80	-	-113,21	-189,57	-74,08	-73,52	-37,69	-89,76
-3,13	-20,27	-	-109,74	-151,07	-17,15	-23,06	-8,33	-25,64
42,22	-105,48	-	410,17	-181,14	24,05	30,98	30,48	85,64
6 772,39	4 487,58	-	4 166,02	4 481,41	3 202,14	2 252,39	10 671,04	34 190,90
529,89	504,42	-	499,31	764,05	464,29	470,58	776,70	665,58
94,53	101,42	-	484,02	608,89	107,50	147,58	171,68	190,13
86,73	17,10	-	30,15	45,17	43,90	52,37	53,24	82,39
42,71	7,64	-	19,44	22,10	21,52	35,71	20,29	36,23
11,00	0,00	-	3,47	6,98	9,14	5,33	8,23	11,77
26,51	1,46	-	7,24	16,01	9,84	6,62	20,21	27,13
16,16	1,46	-	4,64	3,16	6,45	3,87	13,72	16,04
0,63	0,39	-	0,00	0,00	1,06	0,00	0,17	1,59
0,51	0,00	-	0,00	0,00	0,00	0,00	0,00	0,78
3,64	83,99	-	0,00	0,00	41,01	26,47	83,55	60,76
1,88	9,80	-	0,00	0,00	14,08	6,10	6,45	3,62
0,25	50,56	-	0,00	0,00	8,68	9,15	3,81	11,02
0,92	2,18	-	0,00	0,00	3,92	2,28	1,31	1,26
0,00	0,00	-	0,00	0,00	5,33	2,29	65,14	43,05
0,00	0,00	-	3,40	562,14	8,06	10,54	1,73	5,16
0,85	0,00	-	59,28	0,48	6,02	10,90	2,05	7,09
0,63	0,00	-	386,34	0,00	7,75	43,83	28,56	34,08
2,63	0,00	-	0,54	0,00	0,04	2,96	1,22	0,43
0,00	0,00	-	0,00	0,00	0,00	0,00	0,00	0,00



Szóródási csoportok/termelési irány/üzemméret (SFH 1000 Ft) ⇔		--	-	+	++	Ø	
Adat, mutató	Mértékegység						
Üzemszám a mintában	-	40	40	40	40	160	
Üzemszám a megfigyelt alapsokaságban	-	2 362	3 007	1 622	396	7 387	
Standard fedezeti hozzájárulás	1000 Ft/üzem	2 164,38	1 881,97	2 728,36	14 514,80	2 835,22	
Európai méretegység	EUME/üzem	7,19	6,25	9,06	48,19	9,41	
Eredménykimutatás	Egyéb bevételek	1000 Ft/ha MT	55,41	55,92	58,29	57,97	56,99
	ebből: agrártámogatások	1000 Ft/ha MT	43,14	45,04	46,18	51,54	46,90
	Aktivált saját teljesítmények	1000 Ft/ha MT	-6,16	6,03	0,51	9,00	3,60
	ebből: saját előállítású eszközök állományvált.	1000 Ft/ha MT	5,22	2,73	2,04	0,99	2,46
	saját term. készletek állományváltozása	1000 Ft/ha MT	-12,14	3,29	-2,31	7,98	0,82
	Bruttó termelési érték a mg-ban	1000 Ft/ha MT	255,94	175,56	215,53	286,15	230,65
	Anyagköltség (vásárolt anyagok)	1000 Ft/ha MT	159,64	69,82	83,75	124,87	104,04
	ebből: növénytermesztés	1000 Ft/ha MT	40,57	30,03	23,24	52,76	36,86
	ebből: vetőmag, szaporítóanyag	1000 Ft/ha MT	10,16	8,38	7,13	9,31	8,65
	műtrágyák	1000 Ft/ha MT	10,61	11,01	8,06	12,16	10,59
	növényvédőszer	1000 Ft/ha MT	16,64	9,79	7,66	8,82	10,13
	állattenyésztés	1000 Ft/ha MT	80,57	8,98	32,64	40,09	35,44
	ebből: állatvásárlás	1000 Ft/ha MT	15,40	0,33	7,06	16,45	9,12
	takarmányvásárlás	1000 Ft/ha MT	61,07	6,07	22,21	21,54	23,44
	egyéb anyagköltség	1000 Ft/ha MT	38,50	30,81	27,87	32,02	31,74
	ebből: fűtőanyag, áram, víz	1000 Ft/ha MT	10,45	4,37	3,88	2,67	4,76
	hajtó- és kenőanyag	1000 Ft/ha MT	21,83	20,29	19,32	22,91	21,09
	Személyi jellegű ráfordítások	1000 Ft/ha MT	50,10	23,19	17,44	18,17	24,79
	ebből: bérköltség	1000 Ft/ha MT	37,96	17,57	13,22	13,75	18,78
	személyi jellegű egyéb kifizetések	1000 Ft/ha MT	0,00	0,00	0,00	0,03	0,01
	Értéksökkenési leírás	1000 Ft/ha MT	86,46	25,30	19,83	28,93	35,14
	ebből: épületek, építmények	1000 Ft/ha MT	7,50	2,46	2,06	3,34	3,45
	gépek, berendezések, járművek	1000 Ft/ha MT	57,81	16,62	14,22	19,65	23,72
	Egyéb költségek	1000 Ft/ha MT	27,52	23,62	17,45	27,46	23,94
	ebből: földbérleti díjak	1000 Ft/ha MT	4,21	2,27	2,94	6,15	3,89
	bérvállalkozók díja	1000 Ft/ha MT	8,67	12,99	7,72	6,50	9,14
	bankköltségek	1000 Ft/ha MT	1,25	0,05	0,38	0,19	0,37
	biztosítási díjak	1000 Ft/ha MT	2,19	1,47	0,92	1,89	1,58
	Üzemi költségek a mg.-ban összesen	1000 Ft/EUME	819,54	635,91	588,76	789,73	712,98
	Üzemi költségek a mg.-ban összesen	1000 Ft/ha MT	336,83	154,86	146,96	204,10	197,41
	Bruttó hozzáadott érték	1000 Ft/ha MT	60,40	81,86	103,26	95,21	87,27
	Nettó hozzáadott érték	1000 Ft/EUME	-63,40	232,28	334,24	256,43	188,27
	Nettó hozzáadott érték	1000 Ft/ha MT	-26,06	56,56	83,43	66,27	52,13
Üzemi tevékenység eredménye a mg.-ban	1000 Ft/üzem	-1 414,18	531,05	2 488,03	15 297,21	1 130,13	
Üzemi tevékenység eredménye a mg.-ban	1000 Ft/EUME	-196,82	85,00	274,69	317,45	120,07	
Üzemi tevékenység eredménye a mg.-ban	1000 Ft/ha MT	-80,89	20,70	68,57	82,04	33,24	
Pénzügyi műveletek eredménye	1000 Ft/ha MT	-3,79	-2,04	-2,52	-1,76	-2,36	
Szokásos vállalkozási eredmény	1000 Ft/EUME	-206,04	76,62	264,60	310,64	111,55	
Szokásos vállalkozási eredmény	1000 Ft/ha MT	-84,68	18,66	66,05	80,28	30,89	
Rendkívüli eredmény	1000 Ft/ha MT	0,00	-1,80	-0,98	1,63	-0,30	
Adózás előtti eredmény	1000 Ft/üzem	-1 480,43	432,61	2 360,99	15 272,43	1 039,65	
Adózás előtti eredmény	1000 Ft/EUME	-206,04	69,24	260,66	316,94	110,46	
Adózás előtti eredmény	1000 Ft/ha MT	-84,68	16,86	65,06	81,91	30,58	
Adózás előtti eredmény	1000 Ft/ÉME	-1 481,12	611,16	3 216,18	4 537,20	1 095,11	
Adózott eredmény	1000 Ft/ha MT	-84,68	16,03	52,40	54,48	19,29	
Mérleg szerinti eredmény	1000 Ft/ha MT	-84,68	12,54	30,82	19,89	3,00	
Gazdaságosság, jövedelmezőség, likviditás	Termelésiérték-arányos jövedelmezőség	%	-33,09	9,61	30,19	28,63	13,26
	Össztőke jövedelmezősége	%	-6,83	3,68	11,77	15,49	5,23
	Saját tőke jövedelmezősége	%	-10,83	3,65	13,04	20,17	6,04
	Munka-jövedelmezőség	1000 Ft/ÉME	-817,27	1 247,92	3 869,52	5 300,32	1 767,82
	Cash-flow	1000 Ft/üzem	31,01	970,66	1 837,85	9 102,46	1 296,44
	A befektetések fedezettsége	%	5,52	134,71	413,33	191,67	157,13
	Likviditási gyorsráta	-	0,97	7,73	4,29	1,02	2,05
	Likviditási ráta	-	1,54	11,31	5,52	1,95	3,15
	Saját tőke aránya	%	67,03	85,89	85,14	73,40	77,14
	Tőkeellátottság	%	74,07	117,07	121,24	105,62	100,50
Dinamikus eladósodottsági mutató	év	177,34	-0,58	-0,96	1,20	1,33	



Árunöv. term.	Állatteny. I.	Állatteny. II.	Ültetvény	Kertészet	Vegyess gazd.	<= 2500	> 2500-7000	> 7000
56	13	4	38	9	40	44	52	64
1 974	708	-	2 559	244	1 804	5 720	1 157	511
3 849,83	2 679,86	-	2 513,27	1 766,79	2 077,54	1 441,83	4 138,49	15 473,42
12,78	8,90	-	8,34	5,87	6,90	4,79	13,74	51,37
49,14	55,93	-	80,90	126,13	61,86	55,24	57,28	58,43
44,59	42,16	-	56,86	39,19	47,49	39,87	49,18	51,80
2,34	4,46	-	36,65	-87,62	4,98	-2,33	8,69	5,26
0,59	6,51	-	0,00	0,00	6,17	3,66	2,78	1,08
1,61	-2,05	-	34,23	-89,49	-1,27	-6,31	5,61	3,84
146,01	161,81	-	601,57	647,39	174,34	200,49	237,64	253,82
62,36	61,37	-	201,09	238,58	61,20	75,00	129,05	112,05
31,73	7,30	-	142,92	165,59	20,00	33,31	27,29	47,70
10,13	2,52	-	6,18	65,62	7,42	7,72	7,52	10,43
13,85	3,08	-	9,68	29,27	6,29	11,02	7,93	12,25
7,49	1,52	-	47,42	33,18	6,01	12,95	7,24	9,72
1,19	33,12	-	0,00	0,00	15,88	9,58	71,57	31,75
0,22	1,77	-	0,00	0,00	2,58	0,14	16,53	11,86
0,55	25,26	-	0,00	0,00	7,95	6,82	50,56	18,03
29,44	20,95	-	58,17	73,00	25,31	32,11	30,19	32,60
1,51	6,05	-	11,65	11,36	3,65	5,37	6,56	2,76
21,90	11,50	-	36,28	47,54	16,97	20,54	18,84	23,37
9,98	17,76	-	109,98	160,62	24,66	34,68	19,54	19,51
7,55	13,45	-	83,32	121,70	18,68	26,28	14,81	14,77
0,01	0,00	-	0,00	0,00	0,00	0,00	0,00	0,02
21,43	29,26	-	126,46	154,37	27,14	43,10	25,74	34,94
1,92	2,41	-	13,40	2,56	1,73	4,52	2,32	3,33
18,90	15,30	-	57,80	148,09	19,66	29,82	18,20	22,25
17,76	16,00	-	77,95	41,64	20,28	25,54	18,63	26,59
4,63	4,64	-	1,37	0,00	2,58	1,63	3,83	6,07
7,61	3,50	-	29,04	10,34	8,17	14,05	6,22	6,75
0,20	0,05	-	1,46	0,36	0,49	0,59	0,28	0,23
1,48	0,61	-	2,81	5,50	1,43	0,80	1,86	2,10
654,23	671,56	-	549,58	797,07	644,65	615,83	913,90	692,70
116,71	135,02	-	532,75	635,20	149,26	193,14	202,00	197,87
60,20	93,62	-	176,72	333,09	93,09	88,30	74,35	96,39
217,33	320,13	-	51,84	224,26	284,81	144,14	219,92	215,12
38,77	64,36	-	50,25	178,71	65,95	45,20	48,61	61,45
2 099,01	1 185,20	-	592,37	89,74	747,07	112,27	2 215,27	10 061,17
164,23	133,22	-	71,00	15,30	108,32	23,46	161,24	195,86
29,30	26,79	-	68,82	12,19	25,08	7,36	35,64	55,95
-3,35	1,89	-	-3,09	-1,69	-1,33	0,30	-4,07	-3,54
145,46	142,64	-	67,81	13,18	102,58	24,42	142,82	183,46
25,95	28,68	-	65,74	10,50	23,75	7,66	31,57	52,41
0,00	-2,44	-	0,00	0,00	0,00	0,00	0,87	-1,51
1 859,03	1 161,26	-	565,81	77,28	707,45	116,87	2 015,99	9 153,22
145,46	130,53	-	67,81	13,18	102,58	24,42	146,73	178,18
25,95	26,24	-	65,74	10,50	23,75	7,66	32,43	50,90
2 373,93	1 214,46	-	542,19	54,31	828,76	185,24	1 507,48	2 518,89
18,20	18,08	-	28,19	-2,46	14,78	2,48	24,35	31,31
6,68	6,62	-	-32,55	-13,11	1,32	-7,68	12,16	5,97
17,77	16,22	-	10,93	1,62	13,62	3,82	13,65	20,05
7,33	5,60	-	2,95	0,85	5,34	1,01	7,29	10,00
7,94	6,24	-	3,80	0,69	6,17	1,10	7,78	12,81
3 066,09	1 836,90	-	1 229,39	683,77	1 480,60	820,86	2 195,65	3 250,76
2 013,89	1 587,42	-	808,35	1 039,71	847,96	540,47	2 355,65	7 356,66
144,32	117,87	-	168,11	4 271,92	142,25	133,18	165,61	176,70
2,13	7,09	-	1,08	8,43	3,67	4,94	1,88	1,03
3,64	8,84	-	1,95	8,84	5,82	6,29	3,34	1,90
78,31	87,92	-	72,81	89,69	78,37	79,51	81,20	70,72
97,64	153,04	-	88,67	115,13	106,66	101,41	105,33	95,49
1,50	-2,94	-	4,37	-1,28	0,85	0,87	0,80	2,09

Szóródási csoportok/termelési irány/üzemméret (SFH 1000 Ft) ⇔		--	-	+	++	Ø	
Adat, mutató	Mértékegység						
Üzemszám a mintában	-	84	83	83	83	333	
Üzemszám a megfigyelt alapsokaságban	-	9 021	9 584	2 130	655	21 390	
Standard fedezeti hozzájárulás	1000 Ft/üzem	1 778,52	1 785,83	5 217,68	15 011,39	2 529,35	
Európai méretegység	EUME/üzem	5,90	5,93	17,32	49,84	8,40	
Eszközellátottság	Összes terület	ha/üzem	21,13	21,47	55,60	144,64	28,49
	ebből: bérelt terület	ha/üzem	5,98	4,57	21,15	53,43	8,31
	Mezőgazdasági terület (MT)	ha/EUME	3,49	3,40	3,10	2,87	3,27
	Mezőgazdasági terület (MT)	ha/üzem	20,61	20,15	53,69	143,04	27,45
	ebből: szántó	ha/üzem	15,49	16,31	44,59	116,79	21,85
	gyep	ha/üzem	4,01	3,13	6,79	22,86	4,47
	szőlő, gyümölcsös	ha/üzem	1,12	0,71	2,31	3,39	1,12
	MT átlagos aranykorona értéke	AK/ha	15,50	17,32	17,33	19,43	17,08
	Munkaerőállomány	ÉME/EUME	0,11	0,09	0,08	0,05	0,09
	Munkaerőállomány	ÉME/üzem	0,65	0,55	1,35	2,67	0,74
ebből: családtagok	csÉME/üzem	0,48	0,47	0,67	0,94	0,51	
Munkaerőállomány	ÉME/100 ha MT	3,16	2,72	2,52	1,87	2,68	
Eszközérték	1000 Ft/100 ha MT	57 712,95	64 553,81	59 568,62	60 269,38	60 732,70	
ebből: tárgyi eszközök értéke	1000 Ft/100 ha MT	46 689,01	43 820,97	43 589,79	42 948,18	44 545,08	
Termelési szerkezet	Vetésterület összesen	ha/üzem	12,93	15,41	42,43	114,38	20,09
	ebből: kalászos gabonafélék	ha/üzem	5,98	5,45	17,05	43,14	7,98
	szemeskukorica	ha/üzem	2,68	5,04	12,42	26,27	5,43
	olajos, hüvelyes és rosnövények	ha/üzem	2,94	3,62	9,01	30,58	4,70
	ebből: napraforgó	ha/üzem	2,91	2,77	7,34	21,49	3,86
	burgonya	ha/üzem	0,01	0,00	0,11	0,28	0,02
	cukorrépa	ha/üzem	0,04	0,01	0,25	1,61	0,09
	silókukorica	ha/üzem	0,09	0,06	0,06	1,08	0,10
	lucerna	ha/üzem	0,94	0,88	0,88	2,70	0,96
	egyéb szántóföldi takarmánynöv.	ha/üzem	0,08	0,01	1,00	0,18	0,14
	Parlag terület	ha/üzem	2,55	0,90	2,17	2,41	1,77
	Állatállomány	sz.á./EUME	1,22	0,86	0,40	0,49	0,81
	Állatállomány	sz.á./100 ha MT	34,98	25,41	13,01	17,08	24,70
	ebből: szarvasmarha	sz.á./100 ha MT	6,91	6,03	5,95	7,67	6,56
	ebből: tejelő tehén	sz.á./100 ha MT	1,75	1,80	1,79	4,13	2,16
	növendék- és hizóállat	sz.á./100 ha MT	5,16	4,23	4,13	3,53	4,39
	sertés	sz.á./100 ha MT	2,78	5,58	1,21	1,54	3,20
	ebből: hizósertés	sz.á./100 ha MT	1,24	3,34	0,84	0,95	1,81
	tenyészkoca	sz.á./100 ha MT	0,70	0,90	0,14	0,23	0,58
	juh	sz.á./100 ha MT	22,29	13,00	4,88	6,65	13,35
baromfi	sz.á./100 ha MT	0,65	0,19	0,78	1,18	0,61	
Hozamok, értékesítési árak	Búza	t/ha	2,40	3,32	3,50	3,89	3,19
	Rozs	t/ha	2,49	1,90	2,00	1,78	2,01
	Őszi árpa	t/ha	1,58	2,39	2,63	2,24	2,05
	Szemeskukorica	t/ha	5,99	6,22	7,07	7,30	6,53
	Napraforgó	t/ha	1,48	2,00	2,10	2,14	1,88
	Burgonya	t/ha	34,58	6,72	30,00	26,86	28,24
	Cukorrépa	t/ha	47,00	49,93	44,79	54,26	50,32
	Tejhozam	liter/tehén	2 469,36	3 214,92	5 149,35	5 706,29	4 097,24
	Malac (felnevelt)	db/koca	15,32	10,60	11,70	14,44	12,70
	Tyúktojás	db/tojó	267,76	0,00	209,00	298,02	262,95
	Búza	Ft/kg	25,25	25,75	25,28	25,66	25,49
	Rozs	Ft/kg	29,00	23,86	23,02	21,76	23,28
	Őszi árpa	Ft/kg	21,85	21,45	21,84	23,50	22,18
	Szemeskukorica	Ft/kg	27,66	27,79	27,72	26,95	27,56
	Napraforgó	Ft/kg	56,70	53,39	54,28	53,23	54,40
	Burgonya	Ft/kg	37,24	50,00	60,74	60,04	54,64
	Cukorrépa	Ft/kg	8,50	8,40	10,65	9,41	9,51
Tehéntej	Ft/l	94,71	89,71	67,14	64,33	79,59	
Vágósertés	Ft/kg	277,97	291,13	290,17	275,66	288,21	
Tyúktojás	Ft/db	17,08	0,00	19,65	17,00	17,39	

Árunöv. term.	Állatteny. I.	Állatteny. II.	Ültetvény	Kertészet	Vegyess gazd.	<= 2500	> 2500-7000	> 7000
154	30	15	45	15	74	75	106	152
10 254	1 375	330	2 995	525	5 912	16 727	3 217	1 447
2 538,30	3 005,04	2 213,50	2 577,82	5 744,27	2 110,70	1 336,75	3 887,99	13 298,55
8,43	9,98	7,35	8,56	19,07	7,01	4,44	12,91	44,15
35,89	30,22	3,07	13,71	15,69	25,31	16,46	45,24	130,36
12,08	9,51	0,28	0,62	6,12	6,04	3,63	14,30	49,18
4,21	3,03	0,42	1,31	0,82	3,35	3,52	3,40	2,89
35,50	30,21	3,07	11,18	15,69	23,50	15,63	43,83	127,64
32,97	12,26	2,97	4,31	15,28	15,32	12,21	34,97	104,19
2,48	17,95	0,11	0,76	0,05	7,31	2,73	7,44	18,03
0,05	0,00	0,00	6,11	0,36	0,86	0,70	1,42	5,42
18,22	10,34	24,16	19,66	27,83	14,82	16,94	16,27	17,90
0,07	0,13	0,09	0,10	0,08	0,11	0,11	0,09	0,06
0,59	1,29	0,65	0,88	1,45	0,74	0,51	1,15	2,44
0,45	0,96	0,44	0,42	0,85	0,52	0,42	0,74	0,97
1,65	4,27	21,06	7,86	9,24	3,14	3,26	2,63	1,91
51 006,36	51 208,80	495 752,74	147 753,08	123 469,88	61 192,03	63 522,65	57 063,74	59 583,34
35 167,06	38 860,34	427 658,69	130 157,16	88 533,86	44 773,58	43 960,96	42 456,12	46 967,74
30,33	11,55	2,81	3,50	15,10	14,11	10,66	32,80	100,82
12,58	3,03	1,26	1,83	3,04	5,08	4,28	13,00	39,65
7,24	3,08	1,55	1,23	1,91	5,48	2,99	10,14	23,18
8,65	0,76	0,00	0,35	0,67	1,59	2,55	6,42	25,72
6,99	0,60	0,00	0,31	0,67	1,47	2,16	5,67	19,41
0,04	0,00	0,00	0,00	0,00	0,02	0,00	0,10	0,13
0,16	0,00	0,00	0,00	0,18	0,05	0,00	0,18	1,01
0,07	0,93	0,00	0,00	0,00	0,03	0,03	0,25	0,60
0,71	3,23	0,00	0,04	0,10	1,47	0,58	2,15	2,74
0,21	0,58	0,00	0,00	0,00	0,00	0,04	0,02	1,56
2,65	0,71	0,16	0,81	0,18	1,21	1,55	2,18	3,37
0,34	3,21	1,97	0,02	0,05	1,59	1,04	0,86	0,50
8,03	106,03	471,07	1,47	6,68	47,45	29,55	25,32	17,35
2,72	31,46	0,00	0,00	6,68	10,79	6,40	7,06	6,39
0,15	23,57	0,00	0,00	0,00	1,67	1,42	2,30	3,09
2,56	7,89	0,00	0,00	6,68	9,11	4,98	4,76	3,28
0,97	1,92	224,62	0,03	0,00	8,76	5,01	2,79	0,95
0,49	0,78	127,23	0,00	0,00	5,18	2,86	1,46	0,58
0,25	0,54	38,85	0,02	0,00	1,35	0,88	0,62	0,14
3,99	70,94	0,00	1,44	0,00	24,40	16,00	14,30	8,86
0,12	0,00	246,45	0,00	0,00	0,46	0,34	0,63	0,98
3,17	3,37	3,37	1,89	4,46	3,33	2,93	3,43	3,33
1,87	2,00	0,00	1,91	0,00	2,28	0,00	2,80	1,97
2,04	0,00	0,00	0,00	0,00	2,21	1,80	2,65	1,92
6,59	6,92	8,01	5,88	7,76	6,35	6,18	6,83	6,75
1,83	2,61	0,00	2,48	2,24	2,07	1,74	2,00	1,96
28,96	0,00	0,00	0,00	0,00	26,34	0,00	29,10	26,69
49,87	0,00	0,00	0,00	49,93	53,33	0,00	41,11	53,92
5 057,68	4 025,00	0,00	0,00	0,00	4 176,13	3 215,76	3 342,49	5 100,68
9,73	15,13	14,42	18,42	0,00	13,48	12,75	11,94	14,85
209,00	0,00	267,76	0,00	0,00	298,02	256,22	303,01	261,53
25,32	25,80	25,00	23,06	26,56	27,01	25,62	25,76	25,19
21,03	28,99	0,00	24,37	0,00	25,17	0,00	25,26	23,02
22,19	0,00	0,00	0,00	0,00	21,56	21,45	22,39	22,69
27,38	30,02	30,82	28,17	27,60	27,97	27,78	27,67	27,21
54,21	55,99	0,00	57,58	51,39	55,26	55,25	53,82	53,76
62,18	0,00	0,00	0,00	0,00	37,53	0,00	55,48	53,56
9,68	0,00	0,00	0,00	8,40	8,88	0,00	9,63	9,48
76,79	79,70	0,00	0,00	0,00	79,75	89,32	95,52	64,18
275,63	284,97	284,94	0,00	0,00	292,53	290,00	285,62	276,95
19,65	0,00	17,08	0,00	0,00	17,00	16,83	15,90	19,05

Szóródási csoportok/termelési irány/üzemméret (SFH 1000 Ft) ⇔		--	-	+	++	Ø	
Adat, mutató	Mértékegység						
Üzemszám a mintában	-	84	83	83	83	333	
Üzemszám a megfigyelt alapsokaságban	-	9 021	9 584	2 130	655	21 390	
Standard fedezeti hozzájárulás	1000 Ft/üzem	1 778,52	1 785,83	5 217,68	15 011,39	2 529,35	
Európai méretegység	EUME/üzem	5,90	5,93	17,32	49,84	8,40	
Mérleg adatok	Ingtatlanok	1000 Ft/ha MT	307,85	343,90	330,98	310,94	324,71
	ebből: termőföld	1000 Ft/ha MT	87,04	121,74	103,48	107,25	104,88
	ültetvények	1000 Ft/ha MT	19,28	12,58	22,31	7,23	15,74
	épületek, építmények	1000 Ft/ha MT	99,36	56,20	69,81	62,65	73,55
	Gépek, berendezések, járművek	1000 Ft/ha MT	97,86	55,86	85,32	102,06	82,27
	Befektetett pénzügyi eszközök	1000 Ft/ha MT	0,00	0,00	0,00	0,00	0,00
	Forgóeszközök	1000 Ft/ha MT	110,22	207,33	159,73	172,92	161,81
	ebből: készletek	1000 Ft/ha MT	50,21	43,44	41,37	48,69	46,02
	ebből: állatok	1000 Ft/ha MT	12,19	6,86	4,65	6,59	8,07
	mezei leltár	1000 Ft/ha MT	22,21	19,46	23,18	25,81	22,07
	követelések, értékpapírok, pénzeszk.	1000 Ft/ha MT	60,01	163,89	118,36	124,24	115,79
	Eszközérték összesen	1000 Ft/üzem	11 896,67	13 010,16	31 983,72	86 207,16	16 670,63
	Eszközérték összesen	1000 Ft/EUME	2 014,97	2 194,54	1 846,44	1 729,81	1 985,35
	Eszközérték összesen	1000 Ft/ha MT	577,13	645,54	595,69	602,69	607,33
	Befektetések	Saját tőke	1000 Ft/ha MT	445,75	581,38	507,67	464,31
Céltartalékok		1000 Ft/ha MT	0,00	0,00	0,00	0,00	0,00
Kötelezettségek		1000 Ft/ha MT	131,38	64,16	88,02	138,38	101,93
ebből: hosszú lejáratú kötelezettségek		1000 Ft/ha MT	34,38	13,23	20,74	51,10	27,43
ebből: beruházási és fejl. hitelek		1000 Ft/ha MT	30,95	10,62	15,69	33,91	21,76
rövid lejáratú kötelezettségek		1000 Ft/ha MT	22,83	34,24	54,57	82,59	42,30
ebből: szállítók		1000 Ft/ha MT	7,62	0,84	1,02	1,96	3,20
röv. lej. hitelek és kölcsönök		1000 Ft/ha MT	5,15	0,07	2,51	0,74	2,26
Bruttó beruházás		1000 Ft/üzem	776,13	491,14	861,78	4 969,27	785,32
Bruttó beruházás		1000 Ft/EUME	131,46	82,85	49,75	99,71	93,53
Bruttó beruházás	1000 Ft/ha MT	37,65	24,37	16,05	34,74	28,61	
ebből: ingatlanok	1000 Ft/ha MT	12,15	7,22	8,57	15,22	10,32	
gépek, berendezések, járművek	1000 Ft/ha MT	8,45	4,72	3,33	9,67	6,42	
tenyészállatok	1000 Ft/ha MT	7,21	3,00	1,81	4,00	4,26	
befejezetlen beruházások	1000 Ft/ha MT	6,76	2,66	1,77	5,58	4,25	
Beruházási támogatások	1000 Ft/ha MT	2,19	3,10	0,00	1,32	1,92	
Készletváltozás	1000 Ft/ha MT	0,96	-8,36	4,88	-6,16	-2,48	
ebből: állatok készletérték változása	1000 Ft/ha MT	-0,59	-6,76	0,07	-1,07	-2,57	
anyagkészletek változása	1000 Ft/ha MT	1,55	-1,60	4,80	-5,09	0,09	
Eredménykimutatók	Nettó beruházás	1000 Ft/üzem	-360,48	-69,77	-936,48	-305,37	-285,90
	Nettó beruházás	1000 Ft/EUME	-61,05	-11,77	-54,06	-6,13	-34,05
	Nettó beruházás	1000 Ft/ha MT	-17,49	-3,46	-17,44	-2,13	-10,42
	Nettó kötelezettségek	1000 Ft/ha MT	71,37	-99,73	-30,34	14,15	-13,86
	Értékesítés nettó árbevétele a mg.-ban	1000 Ft/üzem	2 545,69	3 313,05	10 436,77	31 959,99	4 575,73
Értékesítés nettó árbevétele a mg.-ban	1000 Ft/EUME	431,17	558,84	602,52	641,30	544,94	
Értékesítés nettó árbevétele a mg.-ban	1000 Ft/ha MT	123,50	164,39	194,38	223,44	166,70	
ebből: szántóföldi növ.term., gyepgazd.	1000 Ft/ha MT	46,92	88,36	104,66	127,25	84,61	
ebből: kalászos gabonafélék	1000 Ft/ha MT	14,63	16,47	24,99	28,53	19,47	
szemeskukorica	1000 Ft/ha MT	13,68	43,04	44,28	48,17	34,80	
olajos, hüvelyes és rosnöv.	1000 Ft/ha MT	11,96	18,16	19,05	22,92	17,13	
ebből: napraforgó	1000 Ft/ha MT	11,74	14,68	15,51	14,92	13,95	
burgonya	1000 Ft/ha MT	0,67	0,05	2,97	2,95	1,28	
cukorrépa	1000 Ft/ha MT	0,73	0,21	2,26	5,98	1,69	
állattenyésztés	1000 Ft/ha MT	42,96	48,18	28,80	53,00	43,52	
ebből: szarvasmarha	1000 Ft/ha MT	5,46	9,30	5,93	5,49	6,82	
tej, tejtermékek	1000 Ft/ha MT	4,74	4,69	6,33	15,23	6,71	
sertés	1000 Ft/ha MT	5,82	18,77	3,37	4,35	9,37	
baromfi, tojás	1000 Ft/ha MT	7,10	1,98	7,97	16,80	7,13	
kertészet	1000 Ft/ha MT	6,50	9,35	15,45	15,63	10,64	
gyümölcsstermelés	1000 Ft/ha MT	20,35	17,21	41,96	22,24	23,83	
szőlő- és bortermelés	1000 Ft/ha MT	0,12	0,05	0,03	0,00	0,06	
mezőgazdasági szolgáltatások	1000 Ft/ha MT	2,79	0,17	3,17	5,13	2,37	
erdő- és vadgazdálkodás	1000 Ft/ha MT	0,00	0,00	0,00	0,00	0,00	

Árunöv. term.	Állatteny. I.	Állatteny. II.	Ültetvény	Kertészet	Vegyész. gazd.	<= 2500	> 2500-7000	> 7000
154	30	15	45	15	74	75	106	152
10 254	1 375	330	2 995	525	5 912	16 727	3 217	1 447
2 538,30	3 005,04	2 213,50	2 577,82	5 744,27	2 110,70	1 336,75	3 887,99	13 298,55
8,43	9,98	7,35	8,56	19,07	7,01	4,44	12,91	44,15
257,75	227,27	3 089,22	1 045,21	639,25	316,77	337,01	302,69	324,10
101,77	75,75	266,07	208,17	169,51	91,84	102,03	114,68	101,44
0,56	0,00	0,00	217,25	5,46	12,39	12,09	11,97	23,80
38,03	81,75	2 079,79	285,19	111,83	96,23	66,98	72,39	83,74
76,14	57,60	745,29	160,39	221,86	73,76	60,58	87,75	108,81
0,00	0,00	0,00	0,00	0,00	0,00	0,00	0,00	0,00
158,39	122,65	680,94	175,96	349,36	164,16	195,62	146,06	125,96
39,71	65,22	448,74	29,82	35,26	58,41	46,97	46,05	44,65
3,45	28,27	274,87	0,49	0,00	14,51	8,73	9,56	6,02
27,35	8,63	29,21	7,97	29,84	15,13	21,46	20,89	23,84
118,68	57,43	232,20	146,14	314,10	105,75	148,65	100,01	81,31
18 105,03	15 468,92	15 231,12	16 523,09	19 369,68	14 377,44	9 930,89	25 012,33	76 054,95
2 148,56	1 550,57	2 072,70	1 930,78	1 015,72	2 051,89	2 237,94	1 937,83	1 722,66
510,06	512,09	4 957,53	1 477,53	1 234,70	611,92	635,23	570,64	595,83
424,17	374,87	4 240,36	1 206,11	1 025,48	530,22	566,47	469,23	446,50
0,00	0,00	0,00	0,00	0,00	0,00	0,00	0,00	0,00
85,89	137,22	717,17	271,42	209,22	81,70	68,75	101,40	149,34
23,80	47,43	156,94	56,92	54,37	21,30	8,23	23,11	57,93
15,99	47,43	156,94	55,51	17,65	20,33	7,07	18,95	44,72
39,44	56,77	300,81	73,54	130,08	30,83	25,85	43,36	64,78
2,68	1,14	14,47	14,45	5,81	2,21	2,45	1,78	5,34
0,41	3,73	0,00	4,20	4,20	6,11	0,00	1,08	6,37
651,19	1 014,51	1 647,76	657,52	488,94	1 007,60	229,41	1 010,85	6 712,12
77,28	101,69	224,23	76,83	25,64	143,80	51,70	78,32	152,03
18,35	33,58	536,33	58,80	31,17	42,88	14,67	23,06	52,58
4,92	6,25	130,21	31,82	27,62	18,61	3,32	4,85	24,42
7,55	6,07	2,53	0,91	2,31	5,16	2,89	9,69	8,93
1,25	18,06	304,85	0,30	0,00	7,04	4,86	3,74	3,81
1,14	2,67	0,00	10,13	0,00	11,73	1,64	2,92	8,96
1,85	0,00	0,00	0,67	0,00	3,12	0,00	0,28	5,90
-0,89	-6,09	129,57	-8,01	-3,34	-5,15	-6,89	0,27	1,67
-0,19	0,73	76,53	0,50	-9,56	-10,68	-6,92	2,10	0,02
-0,69	-6,82	53,04	-8,51	6,22	5,53	0,03	-1,83	1,65
-286,90	-452,34	-403,71	-412,64	-819,17	-127,30	-276,72	-440,59	-47,97
-34,05	-45,34	-54,94	-48,22	-42,96	-18,17	-62,36	-34,13	-1,09
-8,08	-14,97	-131,40	-36,90	-52,22	-5,42	-17,70	-10,05	-0,38
-32,79	79,79	484,97	125,28	-104,88	-24,05	-79,90	1,39	68,03
4 550,17	5 431,91	10 146,76	3 883,66	8 888,88	4 077,51	2 477,18	7 534,25	22 263,01
539,98	544,48	1 380,81	453,82	466,12	581,92	558,23	583,72	504,26
128,19	179,82	3 302,64	347,29	566,61	173,54	158,45	171,89	174,41
108,80	14,40	139,47	31,61	54,44	56,39	69,94	95,15	97,33
25,99	1,82	33,58	9,16	22,93	9,85	15,82	21,56	23,05
41,58	4,68	104,71	16,72	23,00	30,58	29,83	42,63	35,85
23,76	3,14	0,00	4,15	3,64	7,98	15,23	16,05	20,64
19,02	2,69	0,00	3,99	3,64	7,15	13,34	13,92	14,83
1,63	0,00	0,00	0,00	0,00	1,13	0,00	3,04	1,74
2,27	0,00	0,00	0,00	4,82	0,91	0,00	1,60	4,16
11,05	158,19	3 160,05	1,47	27,97	82,63	48,31	40,94	38,71
1,70	22,64	0,00	0,00	27,67	15,97	9,27	5,80	4,15
0,56	66,53	0,00	0,00	0,00	6,98	4,59	6,17	10,11
3,02	3,89	412,73	0,18	0,00	27,44	15,87	6,56	2,30
1,27	0,00	2 781,43	0,00	0,00	6,52	3,69	7,57	11,68
4,07	0,00	0,00	0,00	475,53	6,09	11,82	7,10	11,66
0,85	0,00	0,00	312,31	3,89	22,98	25,45	22,98	22,18
0,04	0,00	0,00	0,00	2,60	0,00	0,08	0,09	0,00
2,94	0,00	0,00	1,73	0,36	1,90	0,91	2,52	4,34
0,00	0,00	0,00	0,00	0,00	0,00	0,00	0,00	0,00

Szóródási csoportok/termelési irány/üzemméret (SFH 1000 Ft) ⇔		--	-	+	++	Ø	
Adat, mutató	Mértékegység						
Üzemszám a mintában	-	84	83	83	83	333	
Üzemszám a megfigyelt alapsokaságban	-	9 021	9 584	2 130	655	21 390	
Standard fedezeti hozzájárulás	1000 Ft/üzem	1 778,52	1 785,83	5 217,68	15 011,39	2 529,35	
Európai méretegység	EUME/üzem	5,90	5,93	17,32	49,84	8,40	
Eredménykimutatás	Egyéb bevételek	1000 Ft/ha MT	52,09	63,49	69,95	72,58	62,59
	ebből: agrártámogatások	1000 Ft/ha MT	39,57	44,86	52,98	56,18	46,57
	Aktivált saját teljesítmények	1000 Ft/ha MT	8,40	-2,11	4,59	1,96	3,17
	ebből: saját előállítású eszközök állományvált.	1000 Ft/ha MT	4,93	2,18	1,27	2,84	2,98
	saját term. készletek állományváltozása	1000 Ft/ha MT	2,84	-5,04	-2,96	-1,52	-0,42
	Bruttó termelési érték a mg-ban	1000 Ft/ha MT	183,99	225,76	268,92	297,99	232,46
	Anyagköltség (vásárolt anyagok)	1000 Ft/ha MT	95,63	74,80	93,14	101,73	89,27
	ebből: növénytermesztés	1000 Ft/ha MT	30,73	32,64	46,40	43,82	36,50
	ebből: vetőmag, szaporítóanyag	1000 Ft/ha MT	10,36	11,79	15,21	16,04	12,68
	műtrágyák	1000 Ft/ha MT	7,96	9,91	13,83	13,81	10,68
	növényvédőszer	1000 Ft/ha MT	12,19	10,72	16,93	12,66	12,70
	állattenyésztés	1000 Ft/ha MT	27,57	18,96	11,40	23,46	20,93
	ebből: állatvásárlás	1000 Ft/ha MT	0,86	4,84	2,43	3,77	2,94
	takarmányvásárlás	1000 Ft/ha MT	21,15	11,13	7,53	16,43	14,45
	egyéb anyagköltség	1000 Ft/ha MT	37,33	22,97	35,35	34,45	31,76
	ebből: fűtőanyag, áram, víz	1000 Ft/ha MT	6,39	3,81	3,89	3,88	4,66
	hajtó- és kenőanyag	1000 Ft/ha MT	25,00	14,40	23,67	23,67	21,04
	Személyi jellegű ráfordítások	1000 Ft/ha MT	21,69	13,94	19,27	17,13	17,94
	ebből: bérköltség	1000 Ft/ha MT	16,45	10,88	14,60	12,94	13,70
	személyi jellegű egyéb kifizetések	1000 Ft/ha MT	0,00	0,00	0,00	0,00	0,00
	Értéksökkenési leírás	1000 Ft/ha MT	39,68	20,30	25,47	25,02	28,20
	ebből: épületek, építmények	1000 Ft/ha MT	3,88	2,73	2,91	2,10	3,03
	gépek, berendezések, járművek	1000 Ft/ha MT	22,80	11,62	17,88	18,86	17,54
	Egyéb költségek	1000 Ft/ha MT	27,95	35,35	28,78	29,22	30,75
	ebből: földbérleti díjak	1000 Ft/ha MT	2,06	1,41	5,27	5,86	3,08
	bérvállalkozók díja	1000 Ft/ha MT	14,62	22,14	11,53	13,05	16,24
	bankköltségek	1000 Ft/ha MT	0,27	0,20	0,18	0,19	0,21
biztosítási díjak	1000 Ft/ha MT	2,72	1,23	1,52	1,52	1,80	
Üzemi költségek a mg.-ban összesen	1000 Ft/EUME	721,49	550,05	557,44	522,12	597,33	
Üzemi költségek a mg.-ban összesen	1000 Ft/ha MT	206,65	161,80	179,84	181,92	182,73	
Bruttó hozzáadott érték	1000 Ft/ha MT	38,40	97,54	138,87	156,02	96,19	
Nettó hozzáadott érték	1000 Ft/EUME	-4,47	262,56	351,51	375,98	222,25	
Nettó hozzáadott érték	1000 Ft/ha MT	-1,28	77,23	113,40	131,00	67,99	
Üzemi tevékenység eredménye a mg.-ban	1000 Ft/üzem	-467,02	1 289,07	4 782,99	16 602,47	1 365,14	
Üzemi tevékenység eredménye a mg.-ban	1000 Ft/EUME	-79,10	217,44	276,12	333,14	162,58	
Üzemi tevékenység eredménye a mg.-ban	1000 Ft/ha MT	-22,66	63,96	89,08	116,07	49,73	
Pénzügyi műveletek eredménye	1000 Ft/ha MT	-2,33	0,37	-0,46	-2,87	-1,16	
Szokásos vállalkozási eredmény	1000 Ft/EUME	-87,25	218,70	274,71	324,91	158,77	
Szokásos vállalkozási eredmény	1000 Ft/ha MT	-24,99	64,33	88,63	113,20	48,57	
Rendkívüli eredmény	1000 Ft/ha MT	0,00	0,14	0,00	0,00	0,05	
Adózás előtti eredmény	1000 Ft/üzem	-515,15	1 299,30	4 758,52	16 192,21	1 334,43	
Adózás előtti eredmény	1000 Ft/EUME	-87,25	219,16	274,71	324,91	158,92	
Adózás előtti eredmény	1000 Ft/ha MT	-24,99	64,47	88,63	113,20	48,61	
Adózás előtti eredmény	1000 Ft/ÉME	-791,02	2 372,12	3 513,56	6 040,23	1 810,60	
Adózott eredmény	1000 Ft/ha MT	-25,02	61,49	69,93	87,31	39,85	
Mérleg szerinti eredmény	1000 Ft/ha MT	-26,04	23,19	20,58	17,10	6,12	
Gazdaságosság, jövedelmezőség, likviditás	Termelésiérték-arányos jövedelmezőség	%	-13,58	28,56	32,96	37,99	20,91
	Össztőke jövedelmezősége	%	-3,81	10,15	15,28	19,71	8,44
	Saját tőke jövedelmezősége	%	-5,61	11,09	17,46	24,38	9,62
	Munka-jövedelmezőség	1000 Ft/ÉME	-270,25	2 772,35	4 092,34	6 730,87	2 320,76
	Cash-flow	1000 Ft/üzem	281,19	876,64	2 472,62	6 024,51	942,03
	A befektetések fedezettsége	%	36,23	178,49	286,92	121,24	119,95
	Likviditási gyorsráta	-	2,63	4,79	2,17	1,50	2,74
	Likviditási ráta	-	4,83	6,06	2,93	2,09	3,83
	Saját tőke aránya	%	77,24	90,06	85,22	77,04	83,22
	Tőkeellátottság	%	95,47	132,67	116,45	108,04	113,44
Dinamikus eladósodottsági mutató	év	5,23	-2,29	-0,66	0,34	-0,40	

Árunöv. term.	Állatteny. I.	Állatteny. II.	Ültetvény	Kertészet	Vegyess gazd.	<= 2500	> 2500-7000	> 7000
154	30	15	45	15	74	75	106	152
10 254	1 375	330	2 995	525	5 912	16 727	3 217	1 447
2 538,30	3 005,04	2 213,50	2 577,82	5 744,27	2 110,70	1 336,75	3 887,99	13 298,55
8,43	9,98	7,35	8,56	19,07	7,01	4,44	12,91	44,15
59,87	61,60	276,04	89,37	87,96	60,49	62,44	61,57	63,57
46,01	46,86	86,12	60,50	39,82	44,71	43,20	45,51	52,16
2,89	20,42	153,72	-11,04	3,02	1,09	0,18	4,26	6,58
0,84	16,02	52,57	0,18	0,00	5,16	3,30	2,44	2,93
1,37	3,05	101,15	-11,22	3,02	-4,51	-3,63	0,73	3,24
190,95	261,83	3 732,40	425,61	657,59	235,13	221,07	237,72	244,57
67,65	126,05	2 505,00	142,13	252,96	94,82	85,07	89,48	95,05
34,43	11,31	39,31	94,13	146,12	29,03	33,57	35,10	41,71
13,88	4,57	10,44	5,31	82,65	9,59	11,64	11,76	14,85
11,56	3,63	19,10	14,03	32,23	8,33	8,72	11,71	12,67
8,55	2,65	9,77	74,44	29,59	10,74	13,03	11,32	13,29
4,83	83,66	2 262,61	0,66	17,77	33,08	23,11	21,02	17,78
0,82	0,47	395,98	0,00	9,18	6,72	3,35	3,00	2,32
2,96	62,55	1 772,29	0,52	7,83	21,10	15,48	15,23	12,39
28,39	31,08	203,08	46,87	89,08	32,51	28,22	33,36	35,56
2,51	7,69	146,12	7,74	14,67	6,99	6,11	3,96	3,12
19,87	18,44	53,16	30,93	59,97	19,97	17,48	22,25	25,17
8,93	26,81	177,29	59,39	63,41	25,06	18,87	17,42	17,03
6,70	20,76	134,46	45,65	49,64	19,20	14,44	13,47	12,83
0,00	0,00	0,00	0,00	0,00	0,00	0,00	0,00	0,00
22,54	26,81	612,24	65,79	82,65	26,89	27,39	26,38	30,73
1,70	3,01	67,60	9,12	19,90	3,58	3,47	2,78	2,61
16,50	12,25	135,53	34,71	51,76	14,82	14,05	17,85	22,24
30,45	21,27	175,80	38,66	81,62	28,37	35,84	28,88	24,95
3,74	2,14	2,80	0,32	8,32	1,99	1,45	3,30	5,22
15,99	8,45	52,59	24,72	53,03	14,74	22,27	13,38	9,90
0,23	0,11	0,88	0,18	0,56	0,20	0,28	0,17	0,16
1,45	1,20	27,09	4,03	3,65	2,07	1,90	1,96	1,56
596,65	698,55	1 546,49	427,54	432,46	654,57	665,20	616,55	505,95
141,64	230,70	3 698,93	327,18	525,69	195,21	188,81	181,56	175,00
79,80	83,93	811,86	227,27	282,19	94,95	77,29	103,70	117,21
241,18	172,94	83,46	211,02	164,15	228,22	175,80	262,57	250,03
57,26	57,11	199,62	161,48	199,54	68,06	49,90	77,32	86,48
1 750,17	940,48	102,82	1 100,80	2 069,13	937,89	504,34	2 461,91	8 879,92
207,70	94,27	13,99	128,63	108,50	133,85	113,65	190,74	201,13
49,31	31,13	33,47	98,44	131,89	39,92	32,26	56,17	69,57
-1,09	-2,52	-15,45	-2,94	-9,99	0,10	0,60	-0,69	-4,03
203,11	86,66	7,53	124,79	100,28	134,19	115,77	188,40	189,49
48,22	28,62	18,01	95,49	121,90	40,02	32,86	55,48	65,54
0,07	0,00	0,00	0,00	0,00	0,00	0,00	0,19	0,00
1 714,09	864,50	55,35	1 067,90	1 912,41	940,27	513,72	2 440,07	8 365,97
203,41	86,66	7,53	124,79	100,28	134,19	115,77	189,04	189,49
48,29	28,62	18,01	95,49	121,90	40,02	32,86	55,67	65,54
2 920,48	667,90	86,16	1 217,15	1 321,59	1 272,68	1 008,69	2 117,22	3 419,93
41,87	15,61	-65,30	69,89	101,42	31,70	30,60	43,26	50,36
4,24	-15,45	-191,74	34,35	-7,52	12,94	4,03	7,82	7,79
25,29	10,93	0,48	22,44	18,54	17,02	14,86	23,42	26,80
9,96	6,28	0,70	6,75	11,02	6,81	5,30	10,12	11,96
11,38	7,63	0,42	7,92	11,89	7,55	5,80	11,86	14,68
3 325,71	1 152,48	729,22	1 799,00	1 859,72	1 883,41	1 451,87	2 629,38	4 089,26
950,68	343,20	1 291,92	1 119,85	1 178,62	935,70	491,20	1 498,91	4 916,79
145,99	33,83	78,40	170,31	241,06	92,86	214,11	148,28	73,25
3,01	1,01	0,77	1,99	2,41	3,43	5,75	2,31	1,26
4,02	2,16	2,26	2,39	2,69	5,33	7,57	3,37	1,94
83,16	73,20	85,53	81,63	83,06	86,65	89,18	82,23	74,94
120,62	96,26	99,15	92,67	115,83	118,42	128,86	110,52	95,02
-1,22	7,02	1,15	1,25	-1,40	-0,60	-2,54	0,04	1,77



Szóródási csoportok/termelési irány/üzemméret (SFH 1000 Ft) ⇔		--	-	+	++	Ø	
Adat, mutató	Mértékegység						
Üzemszám a mintában	-	102	101	102	101	406	
Üzemszám a megfigyelt alapsokaságban	-	12 777	11 852	3 863	1 437	29 929	
Standard fedezeti hozzájárulás	1000 Ft/üzem	1 988,02	2 171,33	4 008,80	10 784,47	2 743,84	
Európai méretegység	EUME/üzem	6,60	7,21	13,31	35,80	9,11	
Eszközellátottság	Összes terület	ha/üzem	15,56	20,16	34,20	93,69	23,54
	ebből: bérelt terület	ha/üzem	4,71	5,73	11,51	40,25	7,70
	Mezőgazdasági terület (MT)	ha/EUME	2,30	2,74	2,54	2,58	2,54
	Mezőgazdasági terület (MT)	ha/üzem	15,21	19,77	33,75	92,43	23,12
	ebből: szántó	ha/üzem	11,95	15,54	29,29	74,17	18,60
	gyep	ha/üzem	1,83	3,09	2,67	17,71	3,20
	szőlő, gyümölcsös	ha/üzem	1,43	1,14	1,79	0,55	1,32
	MT átlagos aranykorona értéke	AK/ha	22,13	19,88	24,21	21,56	21,65
	Munkaerőállomány	ÉME/EUME	0,17	0,14	0,13	0,09	0,14
	Munkaerőállomány	ÉME/üzem	1,10	1,04	1,71	3,20	1,26
ebből: családtagok	csÉME/üzem	0,83	0,84	1,08	1,25	0,89	
Munkaerőállomány	ÉME/100 ha MT	7,26	5,25	5,08	3,46	5,44	
Eszközérték	1000 Ft/100 ha MT	84 160,00	72 773,52	74 510,97	70 510,59	75 864,83	
ebből: tárgyi eszközök értéke	1000 Ft/100 ha MT	62 906,20	49 644,99	48 593,53	46 744,17	52 614,90	
Termelési szerkezet	Vetésterület összesen	ha/üzem	11,08	13,79	28,29	72,12	17,31
	ebből: kalászos gabonafélék	ha/üzem	4,87	6,53	12,79	29,87	7,75
	szemeskukorica	ha/üzem	3,05	4,18	8,00	20,83	4,99
	olajos, hüvelyes és rosnövények	ha/üzem	1,87	1,99	4,61	15,52	2,93
	ebből: napraforgó	ha/üzem	1,66	1,55	3,66	10,91	2,32
	burgonya	ha/üzem	0,05	0,08	0,30	0,28	0,11
	cukorrépa	ha/üzem	0,00	0,00	0,01	0,05	0,00
	silókukorica	ha/üzem	0,02	0,09	0,64	0,18	0,14
	lucerna	ha/üzem	0,64	0,47	0,62	2,28	0,65
	egyéb szántóföldi takarmánynöv.	ha/üzem	0,06	0,03	0,07	0,46	0,07
	Parlag terület	ha/üzem	0,84	1,75	1,00	2,05	1,28
	Állatállomány	sz.á./EUME	0,64	0,56	0,29	0,60	0,54
	Állatállomány	sz.á./100 ha MT	27,67	20,37	11,63	23,17	21,31
	ebből: szarvasmarha	sz.á./100 ha MT	6,28	3,81	4,56	5,50	4,97
	ebből: tejelő tehén	sz.á./100 ha MT	4,03	0,75	1,74	1,70	2,04
	növendék- és hizóállat	sz.á./100 ha MT	2,25	3,06	2,82	3,74	2,92
	sertés	sz.á./100 ha MT	11,36	12,88	4,16	9,09	10,08
	ebből: hizósertés	sz.á./100 ha MT	7,51	7,57	3,15	5,61	6,34
	tenyészkoca	sz.á./100 ha MT	2,09	3,40	0,48	1,64	2,14
	juh	sz.á./100 ha MT	4,53	2,98	1,98	6,18	3,84
baromfi	sz.á./100 ha MT	4,30	0,51	0,92	2,40	2,01	
Hozamok, értékesítési árak	Búza	t/ha	4,18	4,52	3,50	4,44	4,20
	Rozs	t/ha	1,89	2,15	1,43	1,82	1,90
	Őszi árpa	t/ha	4,17	4,28	3,66	3,24	3,94
	Szemeskukorica	t/ha	6,39	7,01	7,87	7,74	7,17
	Napraforgó	t/ha	1,69	2,20	2,34	2,49	2,14
	Burgonya	t/ha	11,59	17,70	32,59	36,81	24,31
	Cukorrépa	t/ha	0,00	0,00	27,60	75,00	57,76
	Tejhozam	liter/tehén	3 157,67	3 342,81	4 434,03	5 140,80	3 703,35
	Malac (felnevelt)	db/koca	15,18	15,36	17,04	16,10	15,49
	Tyúktojás	db/tojó	0,00	0,00	0,00	0,00	0,00
	Búza	Ft/kg	25,47	24,14	25,41	25,05	24,86
	Rozs	Ft/kg	20,01	20,02	22,25	25,00	20,58
	Őszi árpa	Ft/kg	19,70	22,64	23,78	21,96	22,27
	Szemeskukorica	Ft/kg	26,30	25,72	25,43	26,08	25,85
	Napraforgó	Ft/kg	56,38	53,27	53,04	52,68	53,74
	Burgonya	Ft/kg	36,36	51,56	49,08	54,30	49,33
	Cukorrépa	Ft/kg	0,00	0,00	9,49	8,00	8,26
Tehéntej	Ft/l	65,23	67,67	84,63	59,97	67,80	
Vágósértés	Ft/kg	263,61	274,93	288,56	288,24	276,14	
Tyúktojás	Ft/db	0,00	0,00	0,00	0,00	0,00	



Árunöv. term.	Állatteny. I.	Állatteny. II.	Ültetvény	Kertészet	Vegyész. gazd.	<= 2500	> 2500-7000	> 7000
186	26	36	54	21	83	84	152	170
12 125	991	980	4 340	3 800	7 693	22 878	5 138	1 913
3 095,09	3 617,17	3 933,00	2 335,36	2 824,72	2 116,67	1 597,00	4 044,28	12 968,53
10,28	12,01	13,06	7,75	9,38	7,03	5,30	13,43	43,05
36,83	50,72	7,82	10,94	4,32	17,70	13,96	34,94	107,49
13,07	30,62	1,50	0,51	0,65	4,62	3,53	10,76	49,40
3,54	4,19	0,56	1,36	0,46	2,44	2,58	2,54	2,48
36,37	50,33	7,27	10,51	4,32	17,14	13,65	34,15	106,67
34,01	16,68	5,96	2,67	3,80	12,44	11,03	26,61	87,54
2,32	33,60	1,23	0,54	0,52	3,75	1,47	5,89	16,67
0,03	0,05	0,08	7,29	0,00	0,96	1,15	1,65	2,47
24,27	15,98	11,96	17,61	16,94	17,54	21,50	21,07	22,38
0,08	0,13	0,11	0,20	0,25	0,17	0,18	0,13	0,07
0,85	1,52	1,47	1,53	2,33	1,16	0,98	1,79	3,15
0,71	1,31	0,81	0,95	1,18	0,95	0,83	1,04	1,15
2,33	3,02	20,20	14,57	53,88	6,76	7,17	5,24	2,96
50 188,65	40 895,19	229 521,85	194 744,98	419 099,01	82 791,44	85 445,73	79 716,46	57 884,50
31 888,03	29 634,18	146 897,21	168 301,88	291 090,28	55 817,08	59 296,81	55 678,50	39 750,51
32,83	14,53	3,68	1,81	2,71	10,88	9,85	25,05	85,71
14,55	4,94	2,26	0,79	0,89	5,40	4,77	10,49	36,09
9,74	4,06	0,80	0,24	0,63	2,98	3,08	7,18	21,93
6,39	0,99	0,56	0,55	0,03	0,80	1,06	4,24	21,75
4,94	0,99	0,56	0,54	0,00	0,74	0,92	3,26	16,58
0,20	0,00	0,00	0,02	0,00	0,10	0,06	0,29	0,26
0,01	0,00	0,00	0,00	0,00	0,01	0,00	0,00	0,06
0,16	0,87	0,02	0,00	0,00	0,17	0,01	0,57	0,52
0,71	2,88	0,00	0,02	0,00	1,01	0,45	0,95	2,24
0,04	0,50	0,04	0,13	0,00	0,06	0,04	0,18	0,19
1,18	2,15	2,28	0,78	1,09	1,56	1,17	1,55	1,83
0,23	2,30	1,90	0,01	0,04	1,21	0,54	0,49	0,58
6,50	54,90	341,17	0,91	8,39	49,53	21,06	19,43	23,32
1,25	27,06	5,98	0,00	0,00	11,34	4,23	6,32	4,95
0,08	14,76	0,00	0,00	0,00	4,84	2,27	1,94	1,77
1,16	12,17	5,98	0,00	0,00	6,49	1,96	4,38	3,13
4,40	0,57	172,54	0,91	8,39	27,27	13,25	6,83	8,03
3,21	0,53	116,37	0,40	5,99	15,17	7,88	5,00	5,14
0,69	0,01	26,59	0,36	0,02	7,38	3,27	0,97	1,42
0,83	27,27	0,00	0,00	0,00	7,06	2,02	4,77	5,83
0,00	0,00	162,66	0,00	0,00	1,78	0,81	1,24	4,51
4,24	3,66	4,18	4,22	3,92	3,92	4,43	4,04	4,00
1,71	2,10	2,48	2,62	1,88	2,04	2,01	1,51	1,86
3,92	4,06	4,05	4,09	0,00	3,96	4,65	3,53	3,27
7,36	7,60	6,60	4,96	5,78	6,43	6,86	7,26	7,62
2,12	2,86	2,47	1,86	0,00	2,30	2,07	2,15	2,17
26,22	0,00	0,00	17,65	0,00	18,96	17,39	30,37	24,00
75,00	0,00	0,00	0,00	0,00	27,60	0,00	0,00	57,76
3 147,43	4 577,30	0,00	0,00	0,00	2 726,59	2 756,47	4 725,87	4 597,02
14,89	16,88	15,83	19,74	0,00	15,56	15,70	14,44	15,36
0,00	0,00	0,00	0,00	0,00	0,00	0,00	0,00	0,00
24,91	0,00	0,00	24,94	24,83	24,27	24,34	25,37	25,26
21,40	0,00	0,00	18,85	20,40	19,81	20,02	21,37	24,09
22,08	0,00	0,00	22,95	0,00	23,83	21,61	23,56	21,79
25,99	28,17	26,23	23,46	25,98	24,09	25,94	25,58	25,93
53,88	47,48	55,33	53,33	0,00	53,63	55,07	53,16	53,08
50,52	0,00	0,00	44,27	0,00	45,11	45,51	50,99	50,62
8,00	0,00	0,00	0,00	0,00	9,49	0,00	0,00	8,26
74,60	67,88	0,00	0,00	0,00	67,32	68,24	72,48	62,54
277,28	230,92	285,05	287,28	272,19	272,56	266,25	286,72	284,25
0,00	0,00	0,00	0,00	0,00	0,00	0,00	0,00	0,00

Szóródási csoportok/termelési irány/üzemméret (SFH 1000 Ft) ⇔		--	-	+	++	Ø		
Adat, mutató	Mértékegység							
Üzemszám a mintában	-	102	101	102	101	406		
Üzemszám a megfigyelt alapsokaságban	-	12 777	11 852	3 863	1 437	29 929		
Standard fedezeti hozzájárulás	1000 Ft/üzem	1 988,02	2 171,33	4 008,80	10 784,47	2 743,84		
Európai méretegység	EUME/üzem	6,60	7,21	13,31	35,80	9,11		
Mérték adatok	Ingtatlanok	1000 Ft/ha MT	459,09	396,77	328,76	344,99	391,52	
	ebből: termőföld	1000 Ft/ha MT	192,44	189,56	165,94	180,35	184,15	
	ültetvények	1000 Ft/ha MT	80,39	39,72	38,82	10,58	45,38	
	épületek, építmények	1000 Ft/ha MT	138,89	130,12	88,47	106,98	120,29	
	Gépek, berendezések, járművek	1000 Ft/ha MT	123,59	79,09	123,70	100,98	104,20	
	Befektetett pénzügyi eszközök	1000 Ft/ha MT	0,00	0,00	0,00	0,09	0,02	
	Forgóeszközök	1000 Ft/ha MT	212,17	230,96	257,71	237,03	231,89	
	ebből: készletek	1000 Ft/ha MT	84,48	66,59	54,28	60,31	68,09	
	ebből: állatok	1000 Ft/ha MT	12,12	12,44	5,60	16,72	11,89	
	mezei leltár	1000 Ft/ha MT	23,85	27,52	27,31	30,69	27,06	
	követelések, értékpapírok, pénzeszk.	1000 Ft/ha MT	127,69	164,37	203,44	176,72	163,80	
	Eszközérték összesen	1000 Ft/üzem	12 801,02	14 388,44	25 146,57	65 170,84	17 537,90	
	Eszközérték összesen	1000 Ft/EUME	1 939,67	1 996,12	1 889,50	1 820,25	1 925,36	
	Eszközérték összesen	1000 Ft/ha MT	841,60	727,74	745,11	705,11	758,65	
	Befektetések	Saját tőke	1000 Ft/ha MT	735,10	647,74	641,36	543,94	651,15
		Céltartalékok	1000 Ft/ha MT	0,00	0,00	0,00	0,00	0,00
Kötelezettségek		1000 Ft/ha MT	106,50	79,99	103,75	161,16	107,50	
ebből: hosszú lejáratú kötelezettségek		1000 Ft/ha MT	27,42	11,52	36,86	69,29	31,86	
ebből: beruházási és fejl. hitelek		1000 Ft/ha MT	13,67	1,43	13,78	42,73	15,12	
rövid lejáratú kötelezettségek		1000 Ft/ha MT	31,01	53,04	61,36	85,70	54,69	
ebből: szállítók		1000 Ft/ha MT	0,55	0,85	0,24	0,19	0,52	
röv. lej. hitelek és kölcsönök		1000 Ft/ha MT	19,67	2,75	1,27	4,66	7,59	
Befektetések	Bruttó beruházás	1000 Ft/üzem	494,26	305,37	790,08	2991,74	577,57	
	Bruttó beruházás	1000 Ft/EUME	74,89	42,36	59,37	83,56	63,41	
	Bruttó beruházás	1000 Ft/ha MT	32,50	15,44	23,41	32,37	24,98	
	ebből: ingatlanok	1000 Ft/ha MT	14,85	6,80	3,54	10,28	9,12	
	gépek, berendezések, járművek	1000 Ft/ha MT	4,37	4,98	15,57	16,04	8,93	
	tenyészállatok	1000 Ft/ha MT	4,78	2,38	0,79	3,84	3,03	
	befejezetlen beruházások	1000 Ft/ha MT	6,89	1,09	2,47	1,44	3,05	
	Beruházási támogatások	1000 Ft/ha MT	0,00	0,00	1,52	0,00	0,29	
	Készletváltozás	1000 Ft/ha MT	10,59	9,76	11,02	2,84	8,90	
	ebből: állatok készletérték változása	1000 Ft/ha MT	3,10	5,56	-4,24	1,90	2,32	
anyagkészletek változása	1000 Ft/ha MT	7,49	4,20	15,26	0,94	6,58		
Eredménykimutatás	Nettó beruházás	1000 Ft/üzem	-590,95	-515,84	-700,44	-369,34	-564,70	
	Nettó beruházás	1000 Ft/EUME	-89,54	-71,56	-52,63	-10,32	-61,99	
	Nettó beruházás	1000 Ft/ha MT	-38,85	-26,09	-20,75	-4,00	-24,43	
	Nettó kötelezettségek	1000 Ft/ha MT	-21,19	-84,37	-99,68	-15,56	-56,30	
	Eredménykimutatás	Értékesítés nettó árbevétele a mg.-ban	1000 Ft/üzem	3 188,16	4 856,06	10 307,12	31 743,76	6 138,74
Értékesítés nettó árbevétele a mg.-ban		1000 Ft/EUME	483,08	673,68	774,47	886,62	673,93	
Értékesítés nettó árbevétele a mg.-ban		1000 Ft/ha MT	209,60	245,61	305,41	343,45	265,55	
ebből: szántóföldi növ.term., gyepgazd.		1000 Ft/ha MT	69,76	85,34	130,91	129,05	97,94	
ebből: kalászos gabonafélék		1000 Ft/ha MT	20,64	29,45	30,13	32,31	27,66	
szemeskukorica		1000 Ft/ha MT	22,39	28,95	45,38	46,57	33,59	
olajos, hüvelyes és rosnöv.		1000 Ft/ha MT	11,65	14,68	16,28	22,40	15,61	
ebből: napraforgó		1000 Ft/ha MT	9,86	11,34	13,22	16,30	12,23	
burgonya		1000 Ft/ha MT	1,64	4,13	16,11	6,76	6,19	
cukorrépa		1000 Ft/ha MT	0,00	0,00	0,09	0,34	0,08	
állattenyésztés		1000 Ft/ha MT	80,48	51,33	42,46	90,87	65,44	
ebből: szarvasmarha		1000 Ft/ha MT	3,91	5,07	5,63	4,79	4,80	
tej, tejtermékek		1000 Ft/ha MT	7,48	1,64	6,56	5,21	4,90	
sertés		1000 Ft/ha MT	35,78	39,56	16,48	48,93	35,95	
baromfi, tojás		1000 Ft/ha MT	29,17	4,18	11,45	24,82	16,53	
kertészet		1000 Ft/ha MT	23,69	73,76	88,65	113,78	70,19	
gyümölcsstermelés		1000 Ft/ha MT	9,18	7,25	12,19	4,30	8,16	
szőlő- és bortermelés		1000 Ft/ha MT	16,08	25,04	27,44	2,29	18,61	
mezőgazdasági szolgáltatások		1000 Ft/ha MT	7,25	0,65	2,84	2,74	3,32	
erdő- és vadgazdálkodás		1000 Ft/ha MT	0,00	0,00	0,00	0,00	0,00	

Árunöv. term.	Állatteny. I.	Állatteny. II.	Ültetvény	Kertészet	Vegyész gazd.	<= 2500	> 2500-7000	> 7000
186	26	36	54	21	83	84	152	170
12 125	991	980	4 340	3 800	7 693	22 878	5 138	1 913
3 095,09	3 617,17	3 933,00	2 335,36	2 824,72	2 116,67	1 597,00	4 044,28	12 968,53
10,28	12,01	13,06	7,75	9,38	7,03	5,30	13,43	43,05
240,02	176,92	1 207,28	1 153,68	2 275,38	437,04	442,90	426,44	282,83
178,86	94,76	240,53	304,84	271,59	179,99	206,30	179,36	154,35
0,65	0,54	8,51	550,70	0,00	44,84	60,85	47,29	20,06
32,78	58,57	864,65	209,39	1 800,89	155,88	143,15	138,15	69,94
74,85	49,74	204,31	307,88	607,63	84,39	115,53	99,57	90,82
0,03	0,00	0,00	0,00	0,00	0,00	0,00	0,07	0,00
182,82	106,53	826,25	264,43	1 279,89	269,47	261,26	239,49	180,38
42,84	46,42	271,96	152,06	253,83	97,53	75,74	77,25	48,50
3,15	15,18	133,28	0,26	16,57	36,74	11,07	16,76	8,94
25,99	7,80	24,46	11,26	215,98	19,98	27,50	30,77	23,18
139,98	60,10	554,29	112,37	1 026,06	171,94	185,52	162,24	131,88
18 251,65	20 582,28	16 677,02	20 460,01	18 119,95	14 194,35	11 666,41	27 225,12	61 748,02
1 776,32	1 714,01	1 277,27	2 639,06	1 932,28	2 020,04	2 200,60	2 027,75	1 434,20
501,89	408,95	2 295,22	1 947,45	4 190,98	827,91	854,46	797,16	578,84
439,72	384,85	1 811,03	1 725,25	2 850,56	750,86	758,36	681,25	461,12
0,00	0,00	0,00	0,00	0,00	0,00	0,00	0,00	0,00
62,16	24,10	484,19	222,20	1 340,42	77,06	96,09	115,91	117,72
24,68	8,93	208,79	24,87	329,16	20,36	5,43	43,21	62,55
15,04	2,84	102,35	9,10	64,65	11,24	3,08	15,87	32,93
27,11	7,87	211,82	61,03	900,63	48,59	59,67	62,48	40,38
0,30	0,94	3,85	1,48	0,92	0,56	0,52	0,89	0,22
8,29	0,20	78,31	0,00	26,11	4,54	12,67	5,67	1,45
504,54	1 055,42	231,60	1 379,78	247,02	385,89	325,30	646,25	3 410,58
49,10	87,89	17,74	177,97	26,34	54,92	61,36	48,13	79,22
13,87	20,97	31,87	131,33	57,13	22,51	23,83	18,92	31,97
5,14	5,36	17,93	62,18	16,51	4,08	10,90	3,99	10,79
7,68	3,56	2,46	23,47	40,62	6,50	4,66	8,57	15,77
0,76	7,83	11,49	0,04	0,00	9,79	3,48	1,73	3,47
0,00	0,08	0,00	40,10	0,00	2,08	4,56	1,96	1,66
0,28	1,46	0,00	0,00	0,00	0,00	0,00	0,00	0,97
4,40	7,17	-2,98	11,34	85,39	14,89	11,28	19,14	-3,55
1,51	-1,00	-6,90	-1,30	13,55	6,64	4,88	1,41	-0,83
2,89	8,17	3,92	12,64	71,84	8,25	6,40	17,72	-2,72
-359,46	-923,01	-477,53	-942,70	-1 136,73	-357,34	-463,90	-957,57	-715,10
-34,98	-76,86	-36,57	-121,60	-121,22	-50,85	-87,50	-71,32	-16,61
-9,88	-18,34	-65,72	-89,73	-262,92	-20,84	-33,98	-28,04	-6,70
-77,82	-36,01	-70,10	109,83	314,36	-94,89	-89,43	-46,32	-14,15
5 593,58	4 775,52	14 877,27	4 419,91	11 469,84	4 397,02	3 445,94	10 835,04	25 733,61
544,39	397,69	1 139,43	570,11	1 223,12	625,75	650,00	807,00	597,70
153,81	94,89	2 047,52	420,70	2 652,87	256,47	252,38	317,26	241,23
132,65	6,82	12,34	21,82	67,63	51,09	81,04	109,01	114,31
38,90	0,36	0,85	5,41	10,21	11,71	27,56	24,57	30,46
47,50	2,93	0,06	3,56	22,69	12,21	29,57	33,94	39,44
21,64	2,67	10,95	5,27	1,36	5,95	10,35	15,10	24,12
16,68	2,67	10,95	5,09	0,00	5,04	8,95	10,96	18,35
7,80	0,00	0,00	1,90	0,00	5,76	3,73	14,50	2,82
0,10	0,00	0,00	0,00	0,00	0,09	0,00	0,00	0,28
13,83	80,87	2 022,07	3,86	21,84	153,23	57,87	72,12	71,28
1,74	16,00	5,24	0,00	0,00	13,01	4,22	7,35	3,49
0,15	46,04	0,00	0,00	0,00	7,76	3,97	6,45	4,97
11,84	1,66	593,12	4,09	21,84	112,22	41,35	37,09	26,69
0,00	0,00	1 302,20	0,00	0,00	16,42	7,76	16,73	29,80
1,61	0,00	0,00	48,25	2 559,62	27,31	68,30	106,50	41,84
0,24	0,19	1,01	102,59	0,00	6,39	7,85	12,34	5,03
0,06	0,23	3,40	239,46	0,00	14,36	30,53	14,05	4,27
4,23	6,09	1,20	2,05	0,00	0,17	3,65	1,76	4,14
0,00	0,00	0,00	0,00	0,00	0,00	0,00	0,00	0,00

Szóródási csoportok/termelési irány/üzemméret (SFH 1000 Ft) ⇔		--	-	+	++	Ø	
Adat, mutató	Mértékegység						
Üzemszám a mintában	-	102	101	102	101	406	
Üzemszám a megfigyelt alapsokaságban	-	12 777	11 852	3 863	1 437	29 929	
Standard fedezeti hozzájárulás	1000 Ft/üzem	1 988,02	2 171,33	4 008,80	10 784,47	2 743,84	
Európai méretegység	EUME/üzem	6,60	7,21	13,31	35,80	9,11	
Eredménykimutatás	Egyéb bevételek	1000 Ft/ha MT	60,89	62,10	85,71	66,95	67,14
	ebből: agrártámogatások	1000 Ft/ha MT	45,74	48,87	47,73	52,73	48,52
	Aktivált saját teljesítmények	1000 Ft/ha MT	17,24	10,79	5,75	4,66	10,48
	ebből: saját előállítású eszközök állományvált.	1000 Ft/ha MT	1,89	1,12	0,39	1,08	1,19
	saját term. készletek állományváltozása	1000 Ft/ha MT	11,68	8,11	4,45	2,50	7,35
	Bruttó termelési érték a mg-ban	1000 Ft/ha MT	287,74	318,50	396,87	415,06	343,17
	Anyagköltség (vásárolt anyagok)	1000 Ft/ha MT	137,65	112,88	128,86	148,98	129,78
	ebből: növénytermesztés	1000 Ft/ha MT	45,09	53,16	74,08	65,37	57,18
	ebből: vetőmag, szaporítóanyag	1000 Ft/ha MT	19,15	21,96	29,66	30,71	24,30
	műtrágyák	1000 Ft/ha MT	10,44	15,27	18,42	18,30	15,09
	növényvédőszer	1000 Ft/ha MT	12,13	12,39	17,17	11,60	13,07
	állattenyésztés	1000 Ft/ha MT	44,66	24,10	17,41	47,04	33,02
	ebből: állatvásárlás	1000 Ft/ha MT	14,73	6,24	5,93	16,09	10,46
	takarmányvásárlás	1000 Ft/ha MT	27,00	16,43	10,31	28,76	20,61
	egyéb anyagköltség	1000 Ft/ha MT	47,90	35,60	37,37	36,51	39,56
	ebből: fűtőanyag, áram, víz	1000 Ft/ha MT	10,51	9,24	5,83	6,01	8,34
	hajtó- és kenőanyag	1000 Ft/ha MT	26,66	20,43	25,41	23,87	23,78
	Személyi jellegű ráfordítások	1000 Ft/ha MT	35,30	25,61	26,63	32,60	29,86
	ebből: bérköltség	1000 Ft/ha MT	28,23	20,70	22,99	26,03	24,27
	személyi jellegű egyéb kifizetések	1000 Ft/ha MT	0,01	0,00	0,00	0,02	0,00
	Értéksökkenési leírás	1000 Ft/ha MT	50,63	35,22	32,93	28,06	37,75
	ebből: épületek, építmények	1000 Ft/ha MT	7,03	8,42	7,15	4,77	7,09
	gépek, berendezések, járművek	1000 Ft/ha MT	31,81	18,27	19,18	19,71	22,52
	Egyéb költségek	1000 Ft/ha MT	49,12	38,24	36,99	33,38	40,13
	ebből: földbérleti díjak	1000 Ft/ha MT	4,57	1,82	5,41	5,04	3,89
	bérvállalkozók díja	1000 Ft/ha MT	19,97	17,41	12,78	8,53	15,55
	bankköltségek	1000 Ft/ha MT	0,55	0,44	0,42	0,34	0,45
biztosítási díjak	1000 Ft/ha MT	2,41	1,35	1,87	1,58	1,79	
Üzemi költségek a mg.-ban összesen	1000 Ft/EUME	691,59	623,14	622,83	656,46	650,54	
Üzemi költségek a mg.-ban összesen	1000 Ft/ha MT	300,07	227,18	245,61	254,29	256,33	
Bruttó hozzáadott érték	1000 Ft/ha MT	89,22	154,19	222,73	227,20	162,87	
Nettó hozzáadott érték	1000 Ft/EUME	88,94	326,31	481,32	514,06	317,56	
Nettó hozzáadott érték	1000 Ft/ha MT	38,59	118,96	189,81	199,13	125,13	
Üzemi tevékenység eredménye a mg.-ban	1000 Ft/üzem	-187,68	1 805,64	5 104,99	14 858,97	2 007,35	
Üzemi tevékenység eredménye a mg.-ban	1000 Ft/EUME	-28,44	250,50	383,59	415,02	220,37	
Üzemi tevékenység eredménye a mg.-ban	1000 Ft/ha MT	-12,34	91,33	151,26	160,76	86,83	
Pénzügyi műveletek eredménye	1000 Ft/ha MT	-3,68	-1,74	-5,03	-8,96	-4,29	
Szokásos vállalkozási eredmény	1000 Ft/EUME	-36,92	245,71	370,84	391,90	209,48	
Szokásos vállalkozási eredmény	1000 Ft/ha MT	-16,02	89,58	146,24	151,81	82,54	
Rendkívüli eredmény	1000 Ft/ha MT	0,00	0,00	0,00	0,00	0,00	
Adózás előtti eredmény	1000 Ft/üzem	-243,66	1 771,14	4 935,34	14 031,08	1 908,13	
Adózás előtti eredmény	1000 Ft/EUME	-36,92	245,71	370,84	391,90	209,48	
Adózás előtti eredmény	1000 Ft/ha MT	-16,02	89,58	146,24	151,81	82,54	
Adózás előtti eredmény	1000 Ft/ÉME	-220,67	1 705,63	2 878,80	4 392,52	1 517,68	
Adózott eredmény	1000 Ft/ha MT	-16,02	89,50	145,85	148,00	81,71	
Mérleg szerinti eredmény	1000 Ft/ha MT	-22,65	50,14	92,55	90,10	45,36	
Gazdaságosság, jövedelmezőség, likviditás	Termelésiérték-arányos jövedelmezőség	%	-5,57	28,13	36,85	36,58	24,05
	Össztőke jövedelmezősége	%	-1,47	12,55	20,30	22,80	11,45
	Saját tőke jövedelmezősége	%	-2,18	13,83	22,80	27,91	12,68
	Munka-jövedelmezőség	1000 Ft/ÉME	168,27	2 099,84	3 331,45	5 146,13	1 964,05
	Cash-flow	1000 Ft/üzem	425,71	1 687,70	4 234,59	10 921,76	1 921,10
	A befektetések fedezettsége	%	86,13	552,67	535,97	365,06	332,62
	Likviditási gyorsráta	-	4,12	3,10	3,32	2,06	2,99
	Likviditási ráta	-	6,84	4,35	4,20	2,77	4,24
	Saját tőke aránya	%	87,35	89,01	86,08	77,14	85,83
	Tőkeellátottság	%	116,79	130,39	131,59	116,21	123,61
Dinamikus eladósodottsági mutató	év	-0,76	-0,99	-0,79	-0,13	-0,68	

Árunöv. term.	Állatteny. I.	Állatteny. II.	Ültetvény	Kertészet	Vegyész. gazd.	<= 2500	> 2500-7000	> 7000
186	26	36	54	21	83	84	152	170
12 125	991	980	4 340	3 800	7 693	22 878	5 138	1 913
3 095,09	3 617,17	3 933,00	2 335,36	2 824,72	2 116,67	1 597,00	4 044,28	12 968,53
10,28	12,01	13,06	7,75	9,38	7,03	5,30	13,43	43,05
59,00	64,39	116,96	125,91	133,40	64,15	73,82	60,65	62,51
43,37	45,07	85,76	99,50	57,95	46,21	48,05	47,69	49,94
0,45	11,63	2,10	30,38	134,01	21,74	12,38	18,73	0,46
0,18	1,23	6,29	0,04	0,00	4,82	1,31	1,27	0,94
-0,58	5,84	-7,14	27,86	128,56	13,01	9,30	15,20	-2,38
213,26	170,91	2 166,58	576,99	2 920,29	342,36	338,58	396,64	304,20
71,52	56,78	1 555,87	161,14	1174,58	134,19	120,73	152,15	124,40
39,46	7,15	14,27	85,96	843,61	29,77	55,29	71,14	48,06
15,73	3,48	6,30	21,52	437,74	11,26	25,62	27,05	19,93
14,27	1,89	5,17	8,20	153,10	8,56	13,66	18,08	14,71
8,77	1,54	2,67	45,63	121,40	7,62	13,26	15,15	10,98
4,85	23,32	1 423,64	2,13	26,83	67,22	25,56	41,58	37,07
1,48	2,00	415,83	0,10	20,47	24,10	7,17	16,34	10,43
3,09	19,41	931,16	1,63	5,10	38,99	16,85	23,65	23,76
27,20	26,31	117,73	73,00	304,13	37,19	39,88	39,42	39,21
2,62	6,36	53,10	12,33	143,39	7,56	7,59	7,55	10,15
19,43	14,01	34,38	46,35	135,98	19,67	23,93	24,61	22,82
11,68	20,36	158,62	85,53	345,50	28,74	26,36	36,46	29,56
9,11	15,69	125,21	73,73	289,15	22,68	21,45	30,20	23,50
0,00	0,02	0,00	0,00	0,00	0,01	0,00	0,01	0,01
18,56	23,77	74,34	141,48	294,64	37,34	46,17	38,15	24,50
1,24	1,87	28,92	7,39	151,49	9,34	9,29	7,86	3,05
16,42	9,15	29,87	66,70	135,11	18,30	26,57	22,34	16,47
38,66	17,87	141,38	50,79	129,25	33,20	45,27	39,29	32,96
5,02	2,38	0,71	1,03	3,93	1,83	2,91	2,77	6,35
17,05	5,04	22,76	20,22	10,81	13,09	19,84	15,33	9,18
0,19	0,29	1,71	1,29	4,70	0,51	0,49	0,50	0,33
1,03	1,68	3,90	3,95	16,52	1,67	1,99	2,26	1,07
542,76	586,04	1 099,91	649,55	926,34	625,62	670,65	717,41	564,91
153,35	139,82	1 976,51	479,32	2 009,16	256,41	260,40	282,03	228,00
104,00	90,47	470,88	334,35	1376,60	160,01	158,74	191,51	144,57
302,40	279,53	220,67	261,36	498,84	299,30	289,93	390,10	297,50
85,44	66,69	396,54	192,87	1081,96	122,67	112,57	153,36	120,07
2 178,60	1 564,65	1 381,08	1 026,06	3 939,29	1 473,64	1 067,43	3 913,96	8 128,68
212,03	130,30	105,77	132,35	420,08	209,72	201,35	291,52	188,80
59,91	31,09	190,07	97,66	911,12	85,95	78,18	114,60	76,20
-3,04	-1,46	-26,83	-4,57	-47,11	-2,90	-1,19	-5,99	-7,57
201,27	124,16	90,84	126,15	398,36	202,64	198,27	276,27	170,04
56,87	29,62	163,24	93,09	864,01	83,05	76,98	108,61	68,63
0,00	0,00	0,00	0,00	0,00	0,00	0,00	0,00	0,00
2 068,06	1 490,98	1 186,13	978,03	3 735,59	1 423,93	1 051,12	3 709,29	7 321,12
201,27	124,16	90,84	126,15	398,36	202,64	198,27	276,27	170,04
56,87	29,62	163,24	93,09	864,01	83,05	76,98	108,61	68,63
2 444,49	977,67	808,66	639,10	1 603,29	1 227,05	1 073,98	2 071,36	2 319,57
56,58	29,61	159,15	93,06	841,40	82,71	76,98	106,78	67,38
40,66	27,99	71,90	60,03	174,90	44,98	38,19	66,39	38,24
26,67	17,33	7,53	16,13	29,59	24,26	22,74	27,38	22,56
11,94	7,60	8,28	5,01	21,74	10,38	9,15	14,38	13,17
12,93	7,70	9,01	5,40	30,31	11,06	10,15	15,94	14,88
2 835,97	1 496,08	1 428,91	1 145,31	2 139,85	1 562,35	1 373,20	2 647,51	3 113,95
2 153,63	2 605,12	1 062,57	2 117,09	2 030,08	1 411,42	1 155,76	3 570,39	6 693,27
426,85	246,83	458,80	153,44	821,84	365,76	354,06	552,48	196,25
5,16	7,64	2,62	1,84	1,14	3,54	3,11	2,60	3,27
6,74	13,54	3,90	4,33	1,42	5,55	4,38	3,83	4,47
87,61	94,11	78,90	88,59	68,02	90,69	88,75	85,46	79,66
137,82	127,26	123,29	102,51	97,92	134,46	127,84	122,16	115,72
-1,31	-0,70	-0,48	0,55	0,67	-1,15	-1,06	-0,44	-0,23

Átlagadatok (az SFH alapján számított) üzemméret és termelési irány szerint  
Országos adatok Társas gazdaságok



		Termelési irány ⇔	Összes			
		Üzemméret (SFH 1000 Ft) ⇔				Összes
Adat, mutató		Mértékegység	≤ 25000	> 25000-80000	> 80000	Összes
Üzemszám a mintában		-	170	107	116	393
Üzemszám a megfigyelt alapsokaságban		-	3 804	1 027	914	5 746
Standard fedezeti hozzájárulás		1000 Ft/üzem	9 138,09	48 734,81	215 465,01	49 045,39
Európai méretegység		EUME/üzem	30,34	161,80	715,33	162,83
Eszközellátottság	Összes terület	ha/üzem	85,93	468,06	1 533,78	384,61
	ebből: bérelt terület	ha/üzem	81,34	463,42	1 521,59	378,80
	Mezőgazdasági terület (MT)	ha/EUME	2,76	2,82	2,07	2,29
	Mezőgazdasági terület (MT)	ha/üzem	83,83	456,22	1 479,98	372,54
	ebből: szántó	ha/üzem	67,41	414,42	1 353,12	334,01
	gyep	ha/üzem	11,26	27,26	110,81	29,96
	szőlő, gyümölcsös	ha/üzem	5,15	14,54	16,05	8,56
	MT átlagos aranykorona értéke	AK/ha	20,00	21,24	21,77	21,39
	Munkaerőállomány	ÉME/EUME	0,13	0,10	0,07	0,08
	Munkaerőállomány	ÉME/üzem	3,83	15,67	50,09	13,31
Munkaerőállomány	ÉME/100 ha MT	4,57	3,43	3,38	3,57	
Eszközérték	1000 Ft/100 ha MT	106 551,54	71 143,46	55 246,85	66 370,73	
ebből: tárgyi eszközök értéke	1000 Ft/100 ha MT	62 017,13	41 002,79	26 583,86	35 019,67	
Termelési szerkezet	Vetésterület összesen	ha/üzem	65,25	406,62	1 322,18	326,27
	ebből: kalászos gabonafélék	ha/üzem	26,16	171,27	478,76	124,11
	szemeskukorica	ha/üzem	15,77	93,81	325,91	79,07
	olajos, hüvelyes és rosnövények	ha/üzem	16,68	110,23	247,30	70,10
	ebből: napraforgó	ha/üzem	10,09	64,78	164,06	44,37
	burgonya	ha/üzem	0,02	0,81	0,57	0,25
	cukorrépa	ha/üzem	0,88	5,30	35,03	7,10
	silókukorica	ha/üzem	0,80	8,93	79,33	14,75
	lucerna	ha/üzem	1,11	5,66	58,59	11,07
	egyéb szántóföldi takarmánynöv.	ha/üzem	1,50	0,85	15,89	3,68
	Parlag terület	ha/üzem	1,94	6,96	30,93	7,45
	Állatállomány	sz.á./EUME	0,72	0,51	0,95	0,84
	Állatállomány	sz.á./100 ha MT	26,17	17,95	45,74	36,74
	ebből: szarvasmarha	sz.á./100 ha MT	11,55	7,02	19,49	15,57
	ebből: tejló tehén	sz.á./100 ha MT	1,01	3,88	11,60	8,33
	növendék- és hizóállat	sz.á./100 ha MT	10,42	3,12	7,86	7,21
	sertés	sz.á./100 ha MT	2,38	7,01	21,84	15,70
ebből: hizósertés	sz.á./100 ha MT	1,19	3,28	11,14	7,94	
tenyészkoca	sz.á./100 ha MT	0,50	1,40	3,78	2,77	
juh	sz.á./100 ha MT	5,75	0,08	0,60	1,26	
baromfi	sz.á./100 ha MT	6,37	3,21	3,78	4,04	
Hozamok, értékesítési árak	Búza	t/ha	4,05	4,00	3,97	3,99
	Rozs	t/ha	0,82	1,84	2,64	1,94
	Őszi árpa	t/ha	3,57	3,54	3,65	3,62
	Szemeskukorica	t/ha	6,52	7,18	7,70	7,43
	Napraforgó	t/ha	2,27	2,08	2,13	2,14
	Burgonya	t/ha	27,26	16,92	18,58	18,18
	Cukorrépa	t/ha	52,07	53,05	45,87	47,34
	Tejhozam	liter/tehén	6 471,67	6 344,50	6 909,26	6 843,75
	Malac (felnevelt)	db/koca	15,05	16,22	19,72	19,21
	Tyúktojás	db/tojó	209,85	0,00	197,50	198,20
	Búza	Ft/kg	26,61	26,11	27,47	27,02
	Rozs	Ft/kg	17,95	21,06	21,52	21,17
	Őszi árpa	Ft/kg	23,93	22,84	26,14	24,76
	Szemeskukorica	Ft/kg	26,37	26,94	25,52	25,94
	Napraforgó	Ft/kg	53,66	54,72	54,96	54,69
	Burgonya	Ft/kg	71,82	47,51	28,68	41,72
	Cukorrépa	Ft/kg	9,90	9,19	9,93	9,82
Tehéntej	Ft/l	65,74	63,94	63,66	63,73	
Vágósertés	Ft/kg	283,68	283,07	280,96	281,18	
Tyúktojás	Ft/db	15,93	0,00	11,18	11,54	

Árunövénytermesztés				Állatteny. I.	Állatteny. II.	Ültetvény	Zöldség	Vegyessz. gazd.
<= 25000	> 25000-80000	> 80000	Összes					
63	59	38	160	36	65	53	6	73
1 853	557	344	2 754	439	657	1 047	202	647
8 983,71	49 709,45	188 502,12	39 645,52	59 256,34	68 274,89	15 950,49	31 168,12	121 738,49
29,82	165,03	625,81	131,62	196,73	226,67	52,95	103,48	404,16
126,03	693,58	2 000,79	474,99	370,21	63,98	53,68	154,06	942,76
116,61	687,10	1 997,27	466,90	369,92	63,22	52,87	154,06	927,90
4,09	4,08	3,14	3,52	1,88	0,28	0,98	1,49	2,20
121,89	673,73	1 966,16	463,87	369,43	62,97	51,63	154,06	887,78
117,21	644,56	1 899,07	446,44	249,88	58,99	13,62	138,62	771,33
4,53	27,03	60,91	16,12	118,62	3,85	2,51	15,45	104,20
0,16	2,13	6,18	1,31	0,94	0,13	35,51	0,00	12,25
20,09	21,32	22,95	21,96	16,17	19,58	29,09	32,23	20,40
0,10	0,09	0,06	0,07	0,08	0,07	0,17	0,08	0,08
2,94	15,03	36,22	9,54	16,64	16,67	8,99	8,37	32,19
2,41	2,23	1,84	2,06	4,51	26,47	17,42	5,43	3,63
48 266,85	38 093,69	32 902,41	37 143,36	69 653,02	429 185,75	541 037,89	121 204,56	56 671,35
25 532,99	20 811,76	14 581,38	18 347,08	36 122,61	201 614,77	327 405,04	104 935,29	28 483,98
114,48	631,98	1 853,53	436,37	248,15	57,09	11,83	138,62	751,38
44,90	270,61	693,77	171,59	70,08	26,50	7,11	3,78	284,72
28,67	136,45	440,93	101,97	48,73	15,65	1,53	35,78	205,61
30,59	189,40	440,62	113,92	13,81	6,69	2,82	3,56	115,77
17,91	111,10	290,83	70,85	10,21	2,75	0,25	3,56	81,23
0,04	1,50	1,25	0,49	0,00	0,00	0,00	0,09	0,14
1,71	8,96	62,29	10,75	1,07	0,00	0,17	0,00	16,35
1,08	2,16	46,92	7,03	64,86	5,24	0,00	0,00	51,74
1,50	4,29	39,23	6,78	38,36	2,19	0,01	0,00	41,19
2,56	0,67	0,68	1,95	7,45	0,83	0,18	0,90	17,89
2,73	12,59	45,54	10,07	1,72	1,89	0,15	0,00	19,94
0,16	0,07	0,17	0,14	1,84	1,89	0,00	0,00	1,12
3,81	1,69	5,46	4,06	98,10	679,24	0,49	0,00	51,21
2,94	1,54	3,42	2,78	90,23	24,78	0,00	0,00	24,59
0,00	0,00	1,13	0,60	48,09	16,07	0,00	0,00	14,97
2,81	1,52	2,25	2,13	42,07	8,71	0,00	0,00	9,60
0,01	0,14	1,25	0,70	0,00	482,50	0,11	0,00	22,17
0,00	0,05	0,72	0,40	0,00	229,88	0,00	0,00	12,13
0,01	0,03	0,24	0,14	0,00	85,38	0,11	0,00	3,86
0,63	0,00	0,61	0,44	7,78	0,31	0,00	0,00	1,49
0,14	0,00	0,16	0,11	0,03	164,95	0,03	0,00	2,91
4,17	4,04	3,76	3,91	3,61	4,88	2,75	4,22	4,27
0,00	1,97	0,00	1,97	2,25	0,00	0,00	0,00	0,46
3,64	3,59	3,24	3,46	2,59	4,64	0,00	0,00	3,80
6,35	7,20	7,62	7,26	7,35	7,86	7,03	6,59	7,82
2,31	2,08	2,01	2,08	2,09	2,13	2,53	4,87	2,30
29,70	16,92	18,35	18,09	0,00	0,00	0,00	17,60	19,72
52,30	53,30	43,68	46,23	32,06	0,00	48,00	0,00	51,12
0,00	0,00	6 923,60	6 923,60	7 316,76	7 332,91	0,00	0,00	6 369,86
4,17	19,76	17,77	17,70	0,00	19,31	0,00	0,00	19,16
0,00	0,00	0,00	0,00	280,00	141,32	0,00	0,00	289,30
26,70	26,22	27,08	26,73	26,48	24,20	25,13	26,00	28,17
17,95	21,06	22,71	20,87	21,51	0,00	0,00	0,00	0,00
23,99	22,73	27,18	24,81	23,25	21,44	0,00	0,00	24,91
26,35	26,96	25,43	25,99	25,94	26,92	25,68	27,01	25,72
52,74	54,81	55,15	54,60	53,00	54,22	53,97	50,00	55,31
61,63	47,51	22,50	39,44	0,00	0,00	0,00	140,00	68,08
9,91	9,34	10,40	10,14	9,00	0,00	9,80	0,00	9,02
0,00	0,00	62,08	62,08	64,84	64,02	0,00	0,00	62,84
0,00	299,86	288,45	289,72	0,00	279,56	0,00	0,00	283,60
0,00	0,00	0,00	0,00	13,00	10,01	0,00	0,00	12,94



Átlagadatok (az SFH alapján számított) üzemméret és termelési irány szerint  
Országos adatok Társas gazdaságok



Termelési irány ⇔		Összes					
Üzemméret (SFH 1000 Ft) ⇔		≤ 25000	> 25000-80000	> 80000	Összes		
Adat, mutató	Mértékegység						
Üzemszám a mintában	-	170	107	116	393		
Üzemszám a megfigyelt alapsokaságban	-	3 804	1 027	914	5 746		
Standard fedezeti hozzájárulás	1000 Ft/üzem	9 138,09	48 734,81	215 465,01	49 045,39		
Európai méretegység	EUME/üzem	30,34	161,80	715,33	162,83		
Mérleg adatok	Ingatlanok	395,69	253,04	129,05	195,92		
	ebből: termőföld	1000 Ft/ha MT	8,82	1,52	0,09	1,71	
	ültetvények	1000 Ft/ha MT	69,22	40,31	8,64	24,60	
	épületek, építmények	1000 Ft/ha MT	270,15	153,95	105,77	140,81	
	Gépek, berendezések, járművek	1000 Ft/ha MT	140,53	106,58	83,81	97,24	
	Befektetett pénzügyi eszközök	1000 Ft/ha MT	7,80	5,83	18,32	14,02	
	Forgóeszközök	1000 Ft/ha MT	430,67	289,29	256,36	289,54	
	ebből: készletek	1000 Ft/ha MT	214,11	156,30	123,08	143,91	
	ebből: állatok	1000 Ft/ha MT	39,78	15,64	32,07	29,62	
	mezei leltár	1000 Ft/ha MT	27,99	33,37	30,59	30,81	
	követelések, értékpapírok, pénzeszk.	1000 Ft/ha MT	216,56	132,98	133,28	145,63	
	Eszközérték összesen	1000 Ft/üzem	89 317,28	324 569,75	817 640,12	247 258,04	
	Eszközérték összesen	1000 Ft/EUME	2 944,14	2 006,05	1 143,03	1 518,54	
	Eszközérték összesen	1000 Ft/ha MT	1 065,52	711,43	552,47	663,71	
	Befektetések	Saját tőke	1000 Ft/ha MT	514,10	441,49	322,07	376,83
		Céltartalékok	1000 Ft/ha MT	0,00	0,34	0,35	0,30
		Kötelezettségek	1000 Ft/ha MT	529,03	250,28	221,99	273,92
ebből: hosszú lejáratú kötelezettségek		1000 Ft/ha MT	156,89	95,57	77,06	93,00	
ebből: beruházási és fejl. hitelek		1000 Ft/ha MT	73,62	41,74	31,97	40,31	
rövid lejáratú kötelezettségek		1000 Ft/ha MT	241,45	129,58	143,54	155,07	
ebből: szállítók		1000 Ft/ha MT	53,98	38,93	41,64	42,89	
röv. lej. hitelek és kölcsönök		1000 Ft/ha MT	111,12	55,80	68,01	71,76	
Befektetések	Bruttó beruházás	1000 Ft/üzem	7 642,29	35 348,95	128 376,35	31 805,43	
	Bruttó beruházás	1000 Ft/EUME	251,91	218,48	179,47	195,33	
	Bruttó beruházás	1000 Ft/ha MT	91,17	77,48	86,74	85,37	
	ebből: ingatlanok	1000 Ft/ha MT	39,80	29,46	16,32	22,69	
	gépek, berendezések, járművek	1000 Ft/ha MT	27,13	26,03	22,58	24,01	
	tenyészállatok	1000 Ft/ha MT	4,38	5,77	21,41	15,45	
	befejezetlen beruházások	1000 Ft/ha MT	14,75	12,52	18,16	16,42	
	Beruházási támogatások	1000 Ft/ha MT	5,35	2,39	3,47	3,51	
	Készletváltozás	1000 Ft/ha MT	59,51	45,33	-8,15	13,64	
	ebből: állatok készletérték változása	1000 Ft/ha MT	-4,87	1,88	-4,43	-3,11	
anyagkészletek változása	1000 Ft/ha MT	64,38	43,45	-3,72	16,75		
Befektetések	Nettó beruházás	1000 Ft/üzem	-697,11	656,35	7 272,34	812,86	
	Nettó beruházás	1000 Ft/EUME	-22,98	4,06	10,17	4,99	
	Nettó beruházás	1000 Ft/ha MT	-8,32	1,44	4,91	2,18	
	Nettó kötelezettségek	1000 Ft/ha MT	312,47	117,30	88,70	128,30	
	Eredménykimutatás	Értékesítés nettó árbevétele a mg.-ban	1000 Ft/üzem	32 785,07	149 923,34	566 767,59	138 687,86
Értékesítés nettó árbevétele a mg.-ban		1000 Ft/EUME	1 080,68	926,62	792,32	851,75	
Értékesítés nettó árbevétele a mg.-ban		1000 Ft/ha MT	391,11	328,62	382,96	372,28	
ebből: szántóföldi növ.term., gyepgazd.		1000 Ft/ha MT	109,53	128,10	121,55	121,19	
ebből: kalászos gabonafélék		1000 Ft/ha MT	29,76	40,12	34,23	34,85	
szemeskukorica		1000 Ft/ha MT	36,05	39,97	39,63	39,17	
olajos, hüvelyes és rostrnöv.		1000 Ft/ha MT	24,92	27,23	19,70	22,13	
ebből: napraforgó		1000 Ft/ha MT	14,95	15,65	13,37	14,10	
burgonya		1000 Ft/ha MT	0,57	2,37	0,34	0,82	
cukorrépa		1000 Ft/ha MT	5,42	5,67	10,75	8,84	
állattenyésztés		1000 Ft/ha MT	101,70	77,55	179,21	145,41	
ebből: szarvasmarha		1000 Ft/ha MT	6,83	2,91	8,28	6,89	
tej, tejtermékek		1000 Ft/ha MT	4,23	15,61	50,17	35,76	
sertés		1000 Ft/ha MT	8,92	20,00	75,36	53,34	
baromfi, tojás		1000 Ft/ha MT	69,88	29,92	46,67	46,46	
kertészet		1000 Ft/ha MT	23,71	7,38	3,81	7,56	
gyümölcsstermelés		1000 Ft/ha MT	24,71	8,75	5,74	9,23	
szőlő- és bortermelés		1000 Ft/ha MT	69,85	41,20	0,03	19,45	
mezőgazdasági szolgáltatások		1000 Ft/ha MT	28,37	32,41	28,85	29,56	
erdő- és vadgazdálkodás		1000 Ft/ha MT	0,25	0,47	0,78	0,64	



Árunövénytermesztés				Állatteny. I.	Állatteny.II.	Ültetvény	Zöldség	Vegyessz. gazd.
<= 25000	> 25000-80000	> 80000	Összes					
63	59	38	160	36	65	53	6	73
1 853	557	344	2 754	439	657	1 047	202	647
8 983,71	49 709,45	188 502,12	39 645,52	59 256,34	68 274,89	15 950,49	31 168,12	121 738,49
29,82	165,03	625,81	131,62	196,73	226,67	52,95	103,48	404,16
126,36	112,70	65,57	90,16	175,78	1 187,56	2 340,81	680,97	137,27
12,45	0,09	0,06	2,26	0,06	0,03	12,47	0,00	0,15
0,00	2,25	3,63	2,58	7,40	0,00	774,37	35,52	9,03
88,99	81,33	55,17	68,83	147,32	927,39	1 206,04	622,43	116,04
103,82	84,65	64,14	77,18	71,46	456,68	439,62	295,80	80,28
7,51	3,31	11,55	8,42	11,37	275,57	7,30	0,00	9,78
215,49	165,11	164,94	173,93	303,79	1 971,53	2 107,95	162,69	257,22
85,26	60,88	70,55	70,31	157,52	773,89	1 437,66	10,36	143,87
28,25	0,80	4,75	7,75	69,95	446,66	22,03	0,00	39,18
33,96	35,95	32,73	33,90	18,00	50,31	10,66	3,83	29,53
130,23	104,23	94,40	103,62	146,27	1 197,64	670,29	152,33	113,35
58 834,53	256 647,09	646 913,25	172 296,33	257 319,10	270 245,66	279 358,95	186 732,55	503 117,99
1 972,67	1 555,14	1 033,72	1 309,05	1 308,01	1 192,26	5 275,51	1 804,61	1 244,84
482,67	380,94	329,02	371,43	696,53	4 291,86	5 410,38	1 212,05	566,71
289,86	205,75	213,19	224,56	417,81	1 791,39	2 980,50	754,57	336,51
0,00	0,43	0,03	0,14	0,00	0,00	0,00	0,00	0,79
191,06	168,58	111,25	142,19	271,76	2 447,80	2 234,96	414,68	218,76
71,04	67,85	37,79	52,50	87,01	577,86	679,36	321,22	82,32
41,80	36,99	15,05	26,22	27,47	258,90	196,37	253,74	33,29
85,67	89,60	72,86	80,04	163,05	1 775,86	983,12	64,13	129,95
28,56	24,54	13,18	19,23	42,17	865,62	114,10	6,97	31,69
19,04	38,54	37,86	34,73	55,24	722,48	583,57	25,47	66,24
5 701,27	36 943,15	70 576,45	20 122,14	36 456,85	41 286,19	23 471,22	38 188,41	80 246,72
191,16	223,86	112,78	152,88	185,32	182,14	443,24	369,06	198,55
46,77	54,83	35,90	43,38	98,68	655,68	454,57	247,87	90,39
19,30	17,65	9,10	13,41	18,21	97,75	250,80	45,68	16,47
17,21	25,44	11,34	16,52	13,86	135,15	97,91	171,00	20,62
0,95	0,10	1,63	1,06	36,63	382,09	0,00	0,00	17,35
8,96	8,93	7,63	8,25	26,91	11,86	82,58	11,66	25,99
0,52	2,00	0,63	1,01	4,28	34,84	31,31	0,00	4,17
-7,52	-5,55	-4,85	-5,53	6,68	-165,91	764,63	6,74	0,87
-5,30	0,05	0,88	-0,46	-1,90	-135,92	-0,23	0,00	-0,23
-2,21	-5,60	-5,73	-5,07	8,59	-29,99	764,86	6,74	1,10
-1 094,45	11 199,31	8 877,53	2 636,51	-498,20	-20 222,66	-1 695,96	25 117,79	11 772,24
-36,70	67,86	14,19	20,03	-2,53	-89,22	-32,03	242,74	29,13
-8,98	16,62	4,52	5,68	-1,35	-321,16	-32,85	163,03	13,26
60,83	64,35	16,85	38,57	125,49	1 250,16	1 564,66	262,35	105,41
25 722,66	146 355,13	425 055,40	100 000,94	136 837,90	278 929,10	65 518,54	76 870,42	299 913,25
862,46	886,83	679,21	759,77	695,58	1 230,57	1 237,27	742,89	742,06
211,02	217,23	216,19	215,58	370,40	4 429,76	1 268,91	498,95	337,82
138,61	144,19	151,53	147,09	41,61	73,23	22,21	114,26	99,22
37,51	46,31	39,61	41,20	12,76	30,57	9,49	2,69	31,40
44,33	41,55	47,44	45,16	13,83	30,33	5,10	40,25	36,78
31,61	31,70	26,17	28,76	4,16	10,61	5,76	5,63	15,72
18,23	18,04	17,55	17,81	3,10	5,89	0,66	5,63	11,28
0,60	2,96	0,47	1,22	0,00	0,00	0,00	1,48	0,26
7,28	6,62	14,39	10,85	0,84	0,00	1,58	0,00	8,43
13,51	1,38	13,33	9,85	274,45	3 775,69	3,05	0,00	170,26
2,17	0,57	1,55	1,37	38,14	12,19	0,00	0,00	10,98
0,00	0,00	4,77	2,52	226,72	75,45	0,00	0,00	58,21
0,07	0,89	4,35	2,58	0,00	1 694,61	0,14	0,00	71,00
1,57	0,00	2,55	1,63	1,14	1 966,63	2,90	0,00	27,29
0,52	0,96	0,00	0,37	0,00	0,00	112,53	281,06	1,51
0,52	0,78	0,89	0,79	0,91	0,00	293,63	0,00	4,73
0,00	5,44	0,00	1,60	0,00	0,75	730,94	0,00	0,07
24,93	34,31	19,08	24,59	31,16	102,45	40,73	101,46	29,97
0,00	0,48	0,62	0,47	0,00	0,00	0,75	0,00	1,25

Átlagadatok (az SFH alapján számított) üzemméret és termelési irány szerint  
Országos adatok Társas gazdaságok



		Termelési irány ⇔		Összes			
		Üzemméret (SFH 1000 Ft) ⇔		≤ 25000	> 25000-80000	> 80000	Összes
Adat, mutató	Mértékegység						
Üzemszám a mintában	-	170	107	116	393		
Üzemszám a megfigyelt alapsokaságban	-	3 804	1 027	914	5 746		
Standard fedezeti hozzájárulás	1000 Ft/üzem	9 138,09	48 734,81	215 465,01	49 045,39		
Európai méretegység	EUME/üzem	30,34	161,80	715,33	162,83		
Egyéb bevételek	1000 Ft/ha MT	98,57	80,62	84,09	85,48		
ebből: agrártámogatások	1000 Ft/ha MT	75,10	60,72	68,01	67,47		
Aktivált saját teljesítmények	1000 Ft/ha MT	62,74	11,35	19,75	24,32		
ebből: saját előállítású eszközök állományvált.	1000 Ft/ha MT	4,09	5,87	23,51	16,75		
saját term. készletek állományváltozása	1000 Ft/ha MT	49,13	1,17	-5,92	3,83		
Bruttó termelési érték a mg-ban	1000 Ft/ha MT	552,42	420,59	486,79	482,07		
Anyagköltség (vásárolt anyagok)	1000 Ft/ha MT	253,35	173,91	208,49	207,60		
ebből: növénytermesztés	1000 Ft/ha MT	57,86	60,28	49,01	52,80		
ebből: vetőmag, szaporítóanyag	1000 Ft/ha MT	17,21	13,95	13,36	14,07		
műtrágyák	1000 Ft/ha MT	17,19	18,52	17,35	17,58		
növényvédőszer	1000 Ft/ha MT	19,15	18,32	17,40	17,86		
állattenyésztés	1000 Ft/ha MT	75,00	52,10	95,80	83,13		
ebből: állatvásárlás	1000 Ft/ha MT	18,92	8,99	8,95	10,44		
takarmányvásárlás	1000 Ft/ha MT	52,14	39,66	64,71	57,35		
egyéb anyagköltség	1000 Ft/ha MT	120,49	61,43	63,27	71,39		
ebből: fűtőanyag, áram, víz	1000 Ft/ha MT	13,41	16,37	15,06	15,10		
hajtó- és kenőanyag	1000 Ft/ha MT	31,68	28,86	32,87	31,82		
Személyi jellegű ráfordítások	1000 Ft/ha MT	67,56	66,25	77,42	73,50		
ebből: bérköltség	1000 Ft/ha MT	47,70	47,01	53,54	51,24		
személyi jellegű egyéb kifizetések	1000 Ft/ha MT	3,61	3,05	5,00	4,36		
Értéksökkenési leírás	1000 Ft/ha MT	57,87	38,18	37,94	40,96		
ebből: épületek, építmények	1000 Ft/ha MT	9,26	5,26	5,23	5,83		
gépek, berendezések, járművek	1000 Ft/ha MT	31,71	23,82	19,50	22,27		
Egyéb költségek	1000 Ft/ha MT	69,29	54,03	61,98	61,32		
ebből: földbérleti díjak	1000 Ft/ha MT	13,73	15,64	18,54	17,19		
bérvállalkozók díja	1000 Ft/ha MT	18,67	8,68	8,32	9,94		
bankköltségek	1000 Ft/ha MT	1,91	1,47	1,28	1,41		
biztosítási díjak	1000 Ft/ha MT	4,25	3,36	4,79	4,39		
Üzemi költségek a mg.-ban összesen	1000 Ft/EUME	1 377,47	1 079,82	938,74	1 017,93		
Üzemi költségek a mg.-ban összesen	1000 Ft/ha MT	498,52	382,95	453,73	444,91		
Bruttó hozzáadott érték	1000 Ft/ha MT	203,98	205,94	162,67	178,30		
Nettó hozzáadott érték	1000 Ft/EUME	403,72	473,04	258,06	314,22		
Nettó hozzáadott érték	1000 Ft/ha MT	146,11	167,76	124,73	137,34		
Üzemi tevékenység eredménye a mg.-ban	1000 Ft/üzem	4 517,77	17 169,47	48 934,24	13 846,67		
Üzemi tevékenység eredménye a mg.-ban	1000 Ft/EUME	148,92	106,12	68,41	85,04		
Üzemi tevékenység eredménye a mg.-ban	1000 Ft/ha MT	53,90	37,63	33,06	37,17		
Pénzügyi műveletek eredménye	1000 Ft/ha MT	-13,22	-12,91	-10,43	-11,39		
Szokásos vállalkozási eredmény	1000 Ft/EUME	112,38	69,71	46,83	58,98		
Szokásos vállalkozási eredmény	1000 Ft/ha MT	40,67	24,72	22,64	25,78		
Rendkívüli eredmény	1000 Ft/ha MT	14,71	11,44	4,02	7,24		
Adózás előtti eredmény	1000 Ft/üzem	4 642,57	16 495,49	39 450,45	12 299,87		
Adózás előtti eredmény	1000 Ft/EUME	153,03	101,95	55,15	75,54		
Adózás előtti eredmény	1000 Ft/ha MT	55,38	36,16	26,66	33,02		
Adózás előtti eredmény	1000 Ft/ÉME	1 210,79	1 056,60	789,21	925,97		
Adózott eredmény	1000 Ft/ha MT	47,06	32,26	23,12	28,69		
Mérleg szerinti eredmény	1000 Ft/ha MT	35,41	25,54	17,11	21,68		
Termelésiérték-arányos jövedelmezőség	%	10,03	8,60	5,48	6,85		
Össztőke jövedelmezősége	%	6,82	7,02	7,08	7,01		
Saját tőke jövedelmezősége	%	10,77	8,19	8,28	8,76		
Munka-jövedelmezőség	1000 Ft/ÉME	2 332,46	2 519,31	2 522,24	2 485,35		
Cash-flow	1000 Ft/üzem	7 818,70	29 072,52	81 466,23	23 336,07		
A befektetések fedezettsége	%	102,31	82,24	63,46	73,37		
Likviditási gyorsráta	-	0,90	1,03	0,93	0,94		
Likviditási ráta	-	1,78	2,23	1,79	1,87		
Saját tőke aránya	%	48,25	62,06	58,30	56,78		
Tőkeellátottság	%	81,63	105,56	112,17	102,71		
Dinamikus eladósodottsági mutató	év	3,35	1,84	1,61	2,05		

Árunövénytermesztés				Állatteny. I.	Állatteny.II.	Ültetvény	Zöldség	Vegyessz. gazd.
<= 25000	> 25000-80000	> 80000	Összes					
63	59	38	160	36	65	53	6	73
1 853	557	344	2 754	439	657	1 047	202	647
8 983,71	49 709,45	188 502,12	39 645,52	59 256,34	68 274,89	15 950,49	31 168,12	121 738,49
29,82	165,03	625,81	131,62	196,73	226,67	52,95	103,48	404,16
86,03	65,10	62,19	67,26	97,63	618,61	180,21	37,45	77,87
60,36	56,51	54,74	56,25	88,33	261,98	137,59	37,36	67,55
18,89	-3,53	0,30	2,46	35,61	375,75	314,35	2,53	18,31
0,96	0,65	1,67	1,24	35,87	433,33	1,65	0,00	18,17
4,80	-5,02	-2,03	-1,70	-3,03	-92,75	305,57	2,53	-3,31
315,95	278,81	278,68	285,30	503,64	5 424,12	1 763,47	538,93	434,00
104,93	105,27	105,96	105,58	222,12	3 029,54	731,86	171,88	179,77
52,44	52,78	52,51	52,57	30,02	45,51	213,30	105,44	42,29
16,17	14,12	14,34	14,60	8,93	11,91	22,46	49,73	11,76
19,70	20,00	19,24	19,55	10,24	19,52	14,25	18,95	15,39
15,66	17,46	18,41	17,65	9,66	13,90	83,67	32,98	13,93
7,20	0,70	6,65	5,00	125,06	2 594,39	2,47	0,00	76,30
1,85	0,04	0,90	0,81	2,34	408,30	0,57	0,00	6,98
4,37	0,57	5,06	3,62	92,73	1 740,32	1,82	0,00	53,99
45,29	51,67	46,73	47,93	67,04	389,64	516,08	66,44	60,30
8,18	11,50	7,91	9,01	14,57	230,33	26,59	23,65	11,75
28,52	28,06	27,12	27,65	32,55	89,32	57,47	28,11	34,53
35,08	41,00	42,76	40,88	89,23	551,71	301,52	114,88	83,47
25,90	28,98	29,63	28,78	62,30	371,97	211,22	85,00	58,07
0,46	2,00	2,66	2,08	5,22	42,91	19,19	1,73	5,18
30,19	22,24	18,58	21,70	45,84	397,79	242,12	84,84	35,40
4,07	3,12	2,69	3,06	5,19	57,84	34,25	23,78	4,80
23,68	17,41	13,78	16,60	18,18	124,42	96,80	51,86	20,05
49,24	41,46	48,23	46,42	59,35	422,48	229,05	89,65	51,70
12,99	16,31	20,65	18,02	11,06	15,99	23,04	25,77	16,15
16,23	5,83	8,16	8,90	11,29	44,67	47,75	19,98	5,26
1,25	1,17	1,05	1,12	1,42	10,46	4,34	1,48	1,13
2,04	2,88	2,94	2,76	6,74	38,35	16,26	2,89	3,87
1 120,90	992,81	781,27	886,67	850,12	1 563,04	1 540,05	693,74	860,07
274,26	243,19	248,67	251,59	452,70	5 626,57	1 579,42	465,94	391,55
112,47	117,37	108,15	111,62	188,92	885,16	1 189,42	299,76	170,93
336,30	388,38	281,42	316,90	268,69	135,39	923,69	320,00	297,72
82,28	95,14	89,57	89,92	143,08	487,37	947,30	214,92	135,54
5 081,44	23 995,00	58 990,16	15 640,11	18 817,44	-12 747,53	9 503,40	11 245,11	37 685,92
170,38	145,40	94,26	118,83	95,65	-56,24	179,47	108,67	93,24
41,69	35,62	30,00	33,72	50,94	-202,45	184,05	72,99	42,45
-9,64	-9,92	-5,08	-7,31	-11,05	-96,71	-42,18	-24,90	-10,78
130,97	104,88	78,30	93,07	74,90	-83,10	138,34	71,61	69,56
32,04	25,69	24,92	26,41	39,88	-299,15	141,87	48,09	31,67
17,78	10,31	4,56	8,59	0,62	31,00	10,07	1,38	4,45
6 073,21	24 253,43	57 970,11	16 232,28	14 961,52	-16 884,62	7 845,28	7 621,78	32 059,98
203,63	146,96	92,63	123,33	76,05	-74,49	148,15	73,66	79,32
49,82	36,00	29,48	34,99	40,50	-268,15	151,94	49,47	36,11
2 071,37	1 621,53	1 607,70	1 708,38	892,94	-1 011,97	872,78	908,87	1 000,36
44,59	32,64	26,85	31,69	35,57	-277,06	125,00	45,48	32,11
36,66	26,65	22,62	26,29	26,73	-293,22	91,35	31,04	25,63
15,77	12,91	10,58	12,27	8,04	-4,94	8,62	9,18	8,32
12,27	12,26	11,14	11,74	7,81	-3,74	4,05	6,14	8,45
17,19	17,50	13,83	15,58	9,69	-14,97	5,10	6,56	10,73
3 167,35	3 016,86	3 368,36	3 214,78	2 381,75	553,75	2 196,29	2 502,07	2 752,60
8 149,29	32 934,84	80 996,35	22 261,13	26 810,13	6 584,01	17 218,03	17 852,43	54 177,89
142,94	89,15	114,76	110,63	73,54	15,95	73,36	46,75	67,51
1,52	1,16	1,30	1,29	0,90	0,67	0,68	2,38	0,87
2,52	1,84	2,26	2,17	1,86	1,11	2,14	2,54	1,98
60,05	54,01	64,79	60,46	59,98	41,74	55,09	62,26	59,38
110,25	97,17	134,81	116,71	107,94	77,92	90,54	71,91	113,00
0,91	1,32	0,41	0,80	1,73	11,96	4,69	2,26	1,73

Üzemméret (SFH 1000 Ft) ⇔		Összes					
Szóródási csoportok az adózás előtti eredmény alapján ⇔		--	-	+	++	Ø	
Adat, mutató	Mértékegység						
Üzemszám a mintában	-	99	98	98	98	393	
Üzemszám a megfigyelt alapsokaságban	-	1 564	1 948	1 279	955	5 746	
Standard fedezeti hozzájárulás	1000 Ft/üzem	29 424,60	16 407,99	50 735,93	145 528,76	49 045,39	
Európai méretegység	EUME/üzem	97,69	54,47	168,44	483,14	162,83	
Eszközellátottság	Összes terület	ha/üzem	163,54	155,16	434,96	1 147,55	384,61
	ebből: bérelt terület	ha/üzem	160,40	155,08	424,34	1 132,15	378,80
	Mezőgazdasági terület (MT)	ha/EUME	1,62	2,71	2,52	2,30	2,29
	Mezőgazdasági terület (MT)	ha/üzem	157,83	147,71	424,60	1 113,36	372,54
	ebből: szántó	ha/üzem	132,67	131,21	378,86	1 017,63	334,01
	gyep	ha/üzem	14,85	12,71	37,82	79,39	29,96
	szőlő, gyümölcsös	ha/üzem	10,30	3,79	7,92	16,33	8,56
	MT átlagos aranykorona értéke	AK/ha	18,35	18,94	21,93	22,48	21,39
	Munkaerőállomány	ÉME/EUME	0,09	0,09	0,09	0,08	0,08
	Munkaerőállomány	ÉME/üzem	8,65	4,96	14,33	36,58	13,31
	Munkaerőállomány	ÉME/100 ha MT	5,48	3,36	3,38	3,29	3,57
Eszközérték	1000 Ft/100 ha MT	86 862,14	61 530,30	67 521,02	62 334,35	66 370,73	
ebből: tárgyi eszközök értéke	1000 Ft/100 ha MT	58 953,18	35 460,47	37 084,10	28 286,81	35 019,67	
Termelési szerkezet	Vetésterület összesen	ha/üzem	128,25	126,97	369,57	999,38	326,27
	ebből: kalászos gabonafélék	ha/üzem	51,80	49,57	139,58	373,99	124,11
	szemeskukorica	ha/üzem	30,82	28,03	82,47	257,73	79,07
	olajos, hűvelyes és rosnövények	ha/üzem	28,73	33,42	75,81	205,06	70,10
	ebből: napraforgó	ha/üzem	18,63	19,14	47,78	133,45	44,37
	burgonya	ha/üzem	0,00	0,24	0,69	0,09	0,25
	cukorrépa	ha/üzem	2,67	0,72	8,20	25,93	7,10
	silókukorica	ha/üzem	5,51	3,68	11,73	56,51	14,75
	lucerna	ha/üzem	4,11	3,40	9,55	40,16	11,07
	egyéb szántóföldi takarmánynöv.	ha/üzem	0,81	3,16	1,62	12,17	3,68
	Parlag terület	ha/üzem	4,42	4,25	7,96	18,25	7,45
	Állatállomány	sz.á./EUME	1,10	0,71	0,58	0,91	0,84
	Állatállomány	sz.á./100 ha MT	68,37	26,03	23,05	39,29	36,74
	ebből: szarvasmarha	sz.á./100 ha MT	9,26	18,11	13,84	17,24	15,57
	ebből: tejlő tehén	sz.á./100 ha MT	5,12	7,41	6,22	10,40	8,33
	növendék- és hízóállat	sz.á./100 ha MT	4,14	10,59	7,58	6,81	7,21
	sertés	sz.á./100 ha MT	35,61	3,51	6,58	19,03	15,70
	ebből: hizósértés	sz.á./100 ha MT	14,41	1,69	3,52	10,38	7,94
	tenyészkoca	sz.á./100 ha MT	6,42	0,75	1,42	3,17	2,77
juh	sz.á./100 ha MT	6,07	0,74	0,48	0,68	1,26	
baromfi	sz.á./100 ha MT	16,74	3,13	2,09	2,33	4,04	
Hozamok, értékesítési árak	Búza	t/ha	3,40	4,00	3,85	4,17	3,99
	Rozs	t/ha	1,12	0,00	2,22	2,29	1,94
	Őszi árpa	t/ha	2,86	3,69	3,35	3,89	3,62
	Szemeskukorica	t/ha	5,26	6,24	7,08	8,27	7,43
	Napraforgó	t/ha	1,58	2,26	2,16	2,22	2,14
	Burgonya	t/ha	0,00	18,10	18,07	19,72	18,18
	Cukorrépa	t/ha	39,87	43,62	36,22	53,52	47,34
	Tejhozam	liter/tehén	6 143,15	6 659,63	6 485,76	7 068,68	6 843,75
	Malac (felnevelt)	db/koca	18,35	15,60	19,31	19,82	19,21
	Tyúktojás	db/tojó	141,32	285,49	80,99	234,57	198,20
	Búza	Ft/kg	24,48	28,50	26,89	27,14	27,02
	Rozs	Ft/kg	21,31	17,95	20,99	21,52	21,17
	Őszi árpa	Ft/kg	23,44	24,38	23,30	25,94	24,76
	Szemeskukorica	Ft/kg	26,14	25,74	26,52	25,69	25,94
	Napraforgó	Ft/kg	53,19	54,36	55,80	54,52	54,69
	Burgonya	Ft/kg	0,00	43,79	38,80	68,08	41,72
	Cukorrépa	Ft/kg	9,60	9,82	10,28	9,71	9,82
Tehéntej	Ft/l	64,47	63,75	64,02	63,55	63,73	
Vágósértés	Ft/kg	270,08	291,27	290,56	285,20	281,18	
Tyúktojás	Ft/db	6,80	13,74	18,00	12,93	11,54	

<= 25000			> 25000-80000			> 80000		
--	++	Ø	--	++	Ø	--	++	Ø
43	42	170	27	26	107	29	29	116
975	874	3 804	247	253	1 027	194	223	914
6 825,65	13 176,05	9 138,09	48 011,53	54 743,97	48 734,81	209 770,50	321 141,95	215 465,01
22,66	43,74	30,34	159,39	181,75	161,80	696,42	1 066,17	715,33
48,78	139,52	85,93	318,68	611,39	468,06	1 276,20	2 208,14	1 533,78
48,78	119,54	81,34	314,44	609,67	463,42	1 253,84	2 196,25	1 521,59
2,15	2,99	2,76	1,94	3,35	2,82	1,66	2,01	2,07
48,78	130,74	83,83	309,56	609,62	456,22	1 159,49	2 141,70	1 479,98
34,76	99,63	67,41	257,06	576,73	414,42	1 048,42	1 980,03	1 353,12
7,09	24,04	11,26	25,47	25,24	27,26	95,67	145,99	110,81
6,92	7,07	5,15	27,03	7,65	14,54	15,40	15,68	16,05
21,19	21,14	20,00	19,90	22,13	21,24	17,83	23,00	21,77
0,19	0,14	0,13	0,09	0,09	0,10	0,07	0,07	0,07
4,22	6,21	3,83	13,80	16,43	15,67	49,35	71,10	50,09
8,65	4,75	4,57	4,46	2,70	3,43	4,26	3,32	3,38
153 741,03	142 790,90	106 551,54	71 410,37	54 827,28	71 143,46	57 531,74	59 482,09	55 246,85
123 701,25	64 622,92	62 017,13	47 330,95	28 124,91	41 002,79	28 886,20	26 626,13	26 583,86
32,44	94,06	65,25	256,04	569,38	406,62	997,32	1 966,61	1 322,18
13,17	41,71	26,16	122,21	232,94	171,27	382,81	688,22	478,76
10,12	19,62	15,77	42,48	146,90	93,81	230,71	555,49	325,91
6,68	21,30	16,68	82,42	153,43	110,23	168,56	358,79	247,30
2,74	11,48	10,09	55,00	97,32	64,78	110,37	240,67	164,06
0,00	0,08	0,02	0,00	0,00	0,81	0,00	0,00	0,57
0,00	2,92	0,88	0,60	10,47	5,30	22,31	58,26	35,03
0,00	2,58	0,80	0,00	16,40	8,93	78,47	128,50	79,33
0,10	2,19	1,11	1,54	4,99	5,66	52,99	112,08	58,59
0,19	0,54	1,50	0,00	0,24	0,85	7,91	28,41	15,89
2,33	4,60	1,94	1,02	7,35	6,96	51,09	13,41	30,93
0,97	0,81	0,72	0,63	0,50	0,51	1,19	1,10	0,95
44,85	27,22	26,17	32,63	14,83	17,95	71,58	54,99	45,74
2,79	18,00	11,55	6,52	6,98	7,02	24,13	21,51	19,49
0,29	1,36	1,01	4,67	4,85	3,88	14,44	13,17	11,60
2,49	16,54	10,42	1,86	2,13	3,12	9,68	8,29	7,86
0,00	4,29	2,38	16,71	5,79	7,01	36,09	30,91	21,84
0,00	2,21	1,19	6,82	3,52	3,28	14,75	16,90	11,14
0,00	0,92	0,50	2,83	0,77	1,40	6,58	4,97	3,78
26,53	2,03	5,75	0,00	0,00	0,08	0,31	0,01	0,60
15,40	2,81	6,37	7,33	2,06	3,21	11,02	2,53	3,78
3,76	4,40	4,05	3,06	4,19	4,00	3,60	4,19	3,97
0,00	1,87	0,82	1,42	0,00	1,84	0,00	2,64	2,64
3,12	3,27	3,57	3,15	4,08	3,54	2,84	4,11	3,65
4,38	7,82	6,52	5,78	8,04	7,18	6,01	8,54	7,70
2,03	2,42	2,27	1,41	2,03	2,08	1,56	2,32	2,13
0,00	29,70	27,26	0,00	0,00	16,92	0,00	0,00	18,58
0,00	55,77	52,07	40,53	57,75	53,05	39,89	53,87	45,87
150,00	7 512,65	6 471,67	6 489,56	7 281,09	6 344,50	6 473,91	7 083,37	6 909,26
0,00	18,21	15,05	14,14	14,66	16,22	19,27	20,97	19,72
200,07	0,00	209,85	0,00	0,00	0,00	136,23	289,97	197,50
24,71	27,38	26,61	24,54	26,12	26,11	27,99	27,91	27,47
0,00	0,00	17,95	21,31	0,00	21,06	0,00	21,51	21,52
23,01	23,43	23,93	22,14	22,34	22,84	25,85	30,79	26,14
24,48	27,98	26,37	27,32	26,94	26,94	26,05	26,05	25,52
46,42	56,31	53,66	54,35	54,92	54,72	54,65	55,45	54,96
0,00	61,63	71,82	0,00	0,00	47,51	0,00	0,00	28,68
0,00	9,65	9,90	8,98	9,54	9,19	9,70	9,59	9,93
58,00	65,30	65,74	67,43	63,19	63,94	63,60	64,47	63,66
0,00	283,19	283,68	267,01	305,28	283,07	271,52	282,87	280,96
19,60	0,00	15,93	0,00	0,00	0,00	5,00	12,97	11,18

Üzemméret (SFH 1000 Ft) ⇔		Összes						
Szóródási csoportok az adózás előtti eredmény alapján ⇔		--	-	+	++	Ø		
Adat, mutató	Mértékegység							
Üzemszám a mintában	-	99	98	98	98	393		
Üzemszám a megfigyelt alapsokaságban	-	1 564	1 948	1 279	955	5 746		
Standard fedezeti hozzájárulás	1000 Ft/üzem	29 424,60	16 407,99	50 735,93	145 528,76	49 045,39		
Európai méretegység	EUME/üzem	97,69	54,47	168,44	483,14	162,83		
Mérleg adatok	Ingtatlanok	1000 Ft/ha MT	375,77	202,41	209,25	145,58	195,92	
	ebből: termőföld	1000 Ft/ha MT	0,25	0,05	6,46	0,07	1,71	
	ültetvények	1000 Ft/ha MT	68,26	36,78	24,92	10,99	24,60	
	épületek, építmények	1000 Ft/ha MT	264,71	126,15	148,64	111,99	140,81	
	Gépek, berendezések, járművek	1000 Ft/ha MT	138,67	96,85	101,49	85,55	97,24	
	Befektetett pénzügyi eszközök	1000 Ft/ha MT	12,51	10,16	6,34	19,34	14,02	
	Forgóeszközök	1000 Ft/ha MT	257,24	245,82	287,79	309,77	289,54	
	ebből: készletek	1000 Ft/ha MT	108,64	111,37	138,00	163,94	143,91	
	ebből: állapotok	1000 Ft/ha MT	26,46	31,71	19,06	35,19	29,62	
	mezei leltár	1000 Ft/ha MT	28,75	32,15	30,32	31,18	30,81	
	követelések, értékpapírok, pénzeszk.	1000 Ft/ha MT	148,59	134,44	149,79	145,83	145,63	
	Eszköztérték összesen	1000 Ft/üzem	137 090,78	90 886,75	286 693,76	694 006,37	247 258,04	
	Eszköztérték összesen	1000 Ft/EUME	1 403,37	1 668,48	1 702,06	1 436,44	1 518,54	
	Eszköztérték összesen	1000 Ft/ha MT	868,62	615,30	675,21	623,34	663,71	
	Befektetések	Saját tőke	1000 Ft/ha MT	335,53	313,85	436,66	372,89	376,83
		Céltartalékok	1000 Ft/ha MT	0,00	0,56	0,00	0,44	0,30
		Kötelezettségek	1000 Ft/ha MT	509,82	288,70	220,09	242,65	273,92
ebből: hosszú lejáratú kötelezettségek		1000 Ft/ha MT	170,17	103,58	87,28	75,15	93,00	
ebből: beruházási és fejl. hitelek		1000 Ft/ha MT	91,04	41,98	36,12	30,23	40,31	
rövid lejáratú kötelezettségek		1000 Ft/ha MT	263,74	172,12	125,19	140,49	155,07	
ebből: szállítók		1000 Ft/ha MT	104,51	53,72	26,95	33,79	42,89	
röv. lej. hitelek és kölcsönök		1000 Ft/ha MT	96,43	76,17	58,74	71,49	71,76	
Befektetések		Bruttó beruházás	1000 Ft/üzem	22 405,91	12 651,34	25 648,26	94 544,79	31 805,43
		Bruttó beruházás	1000 Ft/EUME	229,36	232,25	152,27	195,69	195,33
	Bruttó beruházás	1000 Ft/ha MT	141,97	85,65	60,41	84,92	85,37	
	ebből: ingatlanok	1000 Ft/ha MT	36,50	35,31	13,54	20,75	22,69	
	gépek, berendezések, járművek	1000 Ft/ha MT	31,42	30,96	31,15	16,76	24,01	
	tenyésztések	1000 Ft/ha MT	38,12	7,89	8,87	15,59	15,45	
	befejezetlen beruházások	1000 Ft/ha MT	27,36	8,09	4,67	22,13	16,42	
	Beruházási támogatások	1000 Ft/ha MT	10,74	3,17	2,03	2,68	3,51	
	Készletváltozás	1000 Ft/ha MT	-54,50	-4,06	30,58	25,60	13,64	
	ebből: állapotok készletérték változása	1000 Ft/ha MT	-37,07	0,44	0,80	1,81	-3,11	
	anyagkészletek változása	1000 Ft/ha MT	-17,43	-4,50	29,78	23,79	16,75	
	Befektetések	Nettó beruházás	1000 Ft/üzem	-7 776,71	2 095,07	2 596,05	9 878,97	812,86
		Nettó beruházás	1000 Ft/EUME	-79,61	38,46	15,41	20,45	4,99
Nettó beruházás		1000 Ft/ha MT	-49,27	14,18	6,11	8,87	2,18	
Nettó kötelezettségek		1000 Ft/ha MT	361,23	154,25	70,30	96,82	128,30	
Eredménykimutatás		Értékesítés nettó árbevétele a mg.-ban	1000 Ft/üzem	81 498,92	46 060,50	134 541,09	426 965,80	138 687,86
	Értékesítés nettó árbevétele a mg.-ban	1000 Ft/EUME	834,29	845,57	798,75	883,72	851,75	
	Értékesítés nettó árbevétele a mg.-ban	1000 Ft/ha MT	516,39	311,83	316,87	383,49	372,28	
	ebből: szántóföldi növ.term., gyepgazd.	1000 Ft/ha MT	94,39	115,18	127,12	126,02	121,19	
	ebből: kalászos gabonafélék	1000 Ft/ha MT	26,04	37,89	32,10	37,48	34,85	
	szemeskukorica	1000 Ft/ha MT	34,03	37,16	37,87	41,57	39,17	
	olajos, hüvelyes és rostnöv.	1000 Ft/ha MT	16,00	27,84	21,70	22,22	22,13	
	ebből: napraforgó	1000 Ft/ha MT	10,13	16,08	13,62	14,74	14,10	
	burgonya	1000 Ft/ha MT	0,00	1,78	2,01	0,14	0,82	
	cukorrépa	1000 Ft/ha MT	6,48	2,11	7,10	12,10	8,84	
	állattenyésztés	1000 Ft/ha MT	306,98	93,26	75,24	157,86	145,41	
	ebből: szarvasmarha	1000 Ft/ha MT	4,49	9,30	6,19	7,15	6,89	
	tej, tejtermékek	1000 Ft/ha MT	20,22	30,81	25,62	45,90	35,76	
	sertés	1000 Ft/ha MT	130,71	10,63	23,56	62,16	53,34	
	baromfi, tojás	1000 Ft/ha MT	145,05	32,91	20,47	40,52	46,46	
	kertészet	1000 Ft/ha MT	8,77	9,49	19,75	0,52	7,56	
	gyümölcsstermelés	1000 Ft/ha MT	21,25	14,49	2,03	8,69	9,23	
	szőlő- és bortermelés	1000 Ft/ha MT	9,68	1,72	38,78	16,63	19,45	
	mezőgazdasági szolgáltatások	1000 Ft/ha MT	24,45	34,24	28,28	30,13	29,56	
	erdő- és vadgazdálkodás	1000 Ft/ha MT	1,07	1,52	0,85	0,18	0,64	

<= 25000			> 25000-80000			> 80000		
--	++	Ø	--	++	Ø	--	++	Ø
43	42	170	27	26	107	29	29	116
975	874	3 804	247	253	1 027	194	223	914
6 825,65	13 176,05	9 138,09	48 011,53	54 743,97	48 734,81	209 770,50	321 141,95	215 465,01
22,66	43,74	30,34	159,39	181,75	161,80	696,42	1 066,17	715,33
915,91	391,37	395,69	302,57	171,75	253,04	146,62	112,46	129,05
0,00	24,62	8,82	0,32	0,02	1,52	0,29	0,01	0,09
174,56	33,63	69,22	75,23	11,19	40,31	11,01	6,13	8,64
667,57	275,76	270,15	200,12	101,62	153,95	110,27	97,69	105,77
221,91	139,77	140,53	92,93	91,64	106,58	81,81	83,94	83,81
6,44	13,02	7,80	1,18	10,35	5,83	23,07	14,52	18,32
286,60	762,45	430,67	231,97	251,57	289,29	256,03	297,31	256,36
134,37	418,50	214,11	115,91	102,01	156,30	115,33	153,29	123,08
10,15	70,48	39,78	38,24	7,77	15,64	31,97	43,47	32,07
23,41	25,51	27,99	33,53	36,92	33,37	34,86	32,29	30,59
152,23	343,95	216,56	116,05	149,56	132,98	140,70	144,02	133,28
74 990,99	186 685,40	89 317,28	221 057,17	334 237,58	324 569,75	667 074,08	1 273 925,78	817 640,12
3 309,37	4 267,77	2 944,14	1 386,86	1 839,04	2 006,05	957,86	1 194,87	1 143,03
1 537,41	1 427,91	1 065,52	714,10	548,27	711,43	575,32	594,82	552,47
657,93	690,48	514,10	204,15	371,64	441,49	236,69	368,74	322,07
0,00	0,00	0,00	0,00	0,00	0,34	0,00	0,92	0,35
860,56	696,61	529,03	475,01	173,59	250,28	326,02	215,89	221,99
270,58	148,21	156,89	156,62	80,61	95,57	94,08	72,67	77,06
149,60	56,27	73,62	61,89	55,15	41,74	44,42	23,20	31,97
386,45	315,39	241,45	246,55	90,50	129,58	226,35	143,21	143,54
122,78	23,06	53,98	123,42	12,91	38,93	80,60	33,55	41,64
111,56	188,73	111,12	70,53	41,01	55,80	103,29	74,15	68,01
3 166,84	9 743,70	7 642,29	44 851,04	37 339,13	35 348,95	120 664,08	211 970,09	128 376,35
139,75	222,75	251,91	281,38	205,45	218,48	173,26	198,82	179,47
64,92	74,53	91,17	144,89	61,25	77,48	104,07	98,97	86,74
12,19	34,35	39,80	61,30	26,89	29,46	16,92	16,01	16,32
22,76	14,95	27,13	23,50	15,26	26,03	24,93	16,50	22,58
0,91	8,17	4,38	21,61	1,63	5,77	42,98	19,83	21,41
18,56	14,81	14,75	29,44	14,51	12,52	15,91	28,26	18,16
26,31	1,04	5,35	0,00	1,28	2,39	6,59	2,99	3,47
-0,25	157,83	59,51	-22,46	12,83	45,33	-63,60	-3,95	-8,15
-11,28	-11,29	-4,87	-7,40	2,23	1,88	-40,00	0,69	-4,43
11,04	169,11	64,38	-15,05	10,60	43,45	-23,60	-4,63	-3,72
-3 932,67	-2 927,71	-697,11	3 549,33	-2 962,09	656,35	-52 622,92	39 778,38	7 272,34
-173,55	-66,93	-22,98	22,27	-16,30	4,06	-75,56	37,31	10,17
-80,62	-22,39	-8,32	11,47	-4,86	1,44	-45,38	18,57	4,91
708,32	352,66	312,47	358,96	24,02	117,30	185,32	71,86	88,70
26 658,25	61 017,97	32 785,07	104 528,18	191 331,95	149 923,34	554 508,12	862 636,74	566 767,59
1 176,43	1 394,92	1 080,68	655,78	1 052,75	926,62	796,23	809,10	792,32
546,53	466,71	391,11	337,67	313,85	328,62	478,23	402,78	382,96
76,12	129,42	109,53	93,59	151,86	128,10	110,79	134,14	121,55
22,03	33,48	29,76	34,19	46,55	40,12	34,09	37,95	34,23
31,39	36,31	36,05	25,19	47,66	39,97	39,99	49,95	39,63
14,51	22,55	24,92	21,27	28,28	27,23	13,31	22,40	19,70
5,53	11,95	14,95	13,37	16,04	15,65	8,02	15,07	13,37
0,00	1,19	0,57	0,00	0,00	2,37	0,00	0,00	0,34
0,00	12,01	5,42	0,71	9,46	5,67	7,46	14,05	10,75
197,74	87,26	101,70	170,32	50,34	77,55	282,27	195,17	179,21
2,76	9,89	6,83	2,23	2,56	2,91	11,32	9,83	8,28
0,00	6,48	4,23	20,66	22,12	15,61	58,37	59,14	50,17
0,00	17,55	8,92	41,10	14,11	20,00	137,77	102,44	75,36
170,97	31,86	69,88	82,86	11,81	29,92	80,26	21,73	46,67
42,99	26,13	23,71	0,00	0,00	7,38	1,41	1,15	3,81
87,28	3,84	24,71	14,79	0,00	8,75	3,29	3,98	5,74
33,79	172,72	69,85	1,87	35,78	41,20	0,00	0,09	0,03
31,17	26,62	28,37	29,04	43,85	32,41	28,47	31,20	28,85
0,00	0,00	0,25	0,60	0,00	0,47	3,57	0,13	0,78



Üzemméret (SFH 1000 Ft) ⇔		Összesen				
Szóródási csoportok az adózás előtti eredmény alapján ⇔		--	-	+	++	Ø
Adat, mutató	Mértékegység					
Üzemszám a mintában	-	99	98	98	98	393
Üzemszám a megfigyelt alapsokaságban	-	1 564	1 948	1 279	955	5 746
Standard fedezeti hozzájárulás	1000 Ft/üzem	29 424,60	16 407,99	50 735,93	145 528,76	49 045,39
Európai méretegység	EUME/üzem	97,69	54,47	168,44	483,14	162,83
Egyéb bevételek	1000 Ft/ha MT	118,99	76,71	74,44	85,73	85,48
ebből: agrártámogatások	1000 Ft/ha MT	72,61	63,06	64,89	68,79	67,47
Aktivált saját teljesítmények	1000 Ft/ha MT	9,34	6,23	6,52	41,79	24,32
ebből: saját előállítású eszközök állományvált.	1000 Ft/ha MT	37,87	8,96	9,29	17,77	16,75
saját term. készletek állományváltozása	1000 Ft/ha MT	-33,97	-3,71	-4,93	19,13	3,83
Bruttó termelési érték a mg-ban	1000 Ft/ha MT	644,72	394,77	397,82	511,00	482,07
Anyagköltség (vásárolt anyagok)	1000 Ft/ha MT	347,18	175,31	161,20	207,64	207,60
ebből: növénytermesztés	1000 Ft/ha MT	51,33	53,14	59,88	49,42	52,80
ebből: vetőmag, szaporítóanyag	1000 Ft/ha MT	13,50	14,09	15,65	13,38	14,07
műtrágyák	1000 Ft/ha MT	16,01	18,59	17,10	17,92	17,58
növényvédőszer	1000 Ft/ha MT	19,39	19,42	17,74	17,15	17,86
állattenyésztés	1000 Ft/ha MT	217,09	64,20	42,93	77,70	83,13
ebből: állatvásárlás	1000 Ft/ha MT	41,07	9,60	4,22	6,74	10,44
takarmányvásárlás	1000 Ft/ha MT	150,35	46,90	31,69	51,70	57,35
egyéb anyagköltség	1000 Ft/ha MT	78,67	56,47	58,25	80,46	71,39
ebből: fűtőanyag, áram, víz	1000 Ft/ha MT	27,24	12,82	12,99	13,98	15,10
hajtó- és kenőanyag	1000 Ft/ha MT	36,02	31,61	29,93	31,86	31,82
Személyi jellegű ráfordítások	1000 Ft/ha MT	97,43	57,67	68,04	75,02	73,50
ebből: bérköltség	1000 Ft/ha MT	67,23	40,65	48,32	51,88	51,24
személyi jellegű egyéb kifizetések	1000 Ft/ha MT	6,58	2,96	3,12	4,87	4,36
Értéksökkenési leírás	1000 Ft/ha MT	79,97	35,84	36,62	35,50	40,96
ebből: épületek, építmények	1000 Ft/ha MT	11,01	4,82	5,66	5,00	5,83
gépek, berendezések, járművek	1000 Ft/ha MT	34,83	21,94	21,73	19,71	22,27
Egyéb költségek	1000 Ft/ha MT	73,06	57,91	59,37	60,52	61,32
ebből: földbérleti díjak	1000 Ft/ha MT	12,59	13,23	16,93	19,47	17,19
bérvállalkozók díja	1000 Ft/ha MT	7,74	13,14	13,54	7,74	9,94
bankköltségek	1000 Ft/ha MT	1,48	1,90	1,30	1,33	1,41
biztosítási díjak	1000 Ft/ha MT	7,33	4,47	3,22	4,29	4,39
Üzemi költségek a mg.-ban összesen	1000 Ft/EUME	1 202,46	1 011,41	904,23	1 011,43	1 017,93
Üzemi költségek a mg.-ban összesen	1000 Ft/ha MT	744,27	372,99	358,71	438,91	444,91
Bruttó hozzáadott érték	1000 Ft/ha MT	127,09	121,32	190,01	199,63	178,30
Nettó hozzáadott érték	1000 Ft/EUME	76,14	231,79	386,65	378,21	314,22
Nettó hozzáadott érték	1000 Ft/ha MT	47,13	85,48	153,39	164,13	137,34
Üzemi tevékenység eredménye a mg.-ban	1000 Ft/üzem	-15 711,35	3 217,09	16 605,33	80 267,18	13 846,67
Üzemi tevékenység eredménye a mg.-ban	1000 Ft/EUME	-160,83	59,06	98,58	166,14	85,04
Üzemi tevékenység eredménye a mg.-ban	1000 Ft/ha MT	-99,55	21,78	39,11	72,09	37,17
Pénzügyi műveletek eredménye	1000 Ft/ha MT	-17,63	-13,46	-9,04	-10,58	-11,39
Szokásos vállalkozási eredmény	1000 Ft/EUME	-189,32	22,55	75,79	141,77	58,98
Szokásos vállalkozási eredmény	1000 Ft/ha MT	-117,18	8,32	30,06	61,52	25,78
Rendkívüli eredmény	1000 Ft/ha MT	-0,27	4,69	5,04	10,79	7,24
Adózás előtti eredmény	1000 Ft/üzem	-18 536,51	1 921,71	14 906,40	80 505,52	12 299,87
Adózás előtti eredmény	1000 Ft/EUME	-189,75	35,28	88,50	166,63	75,54
Adózás előtti eredmény	1000 Ft/ha MT	-117,45	13,01	35,11	72,31	33,02
Adózás előtti eredmény	1000 Ft/ÉME	-2 144,91	388,15	1 043,02	2 203,24	925,97
Adózott eredmény	1000 Ft/ha MT	-117,53	11,66	31,42	65,85	28,69
Mérleg szerinti eredmény	1000 Ft/ha MT	-117,53	9,19	25,09	55,65	21,68
Termelésiérték-arányos jövedelmezőség	%	-18,22	3,30	8,82	14,15	6,85
Össztőke jövedelmezősége	%	-11,16	4,51	6,94	13,59	7,01
Saját tőke jövedelmezősége	%	-35,00	4,15	8,04	19,39	8,76
Munka-jövedelmezőség	1000 Ft/ÉME	-797,03	1 689,07	2 571,29	3 932,36	2 485,35
Cash-flow	1000 Ft/üzem	-5 927,94	6 652,25	26 202,00	101 486,15	23 336,07
A befektetések fedezettsége	%	-26,46	52,58	102,16	107,34	73,37
Likviditási gyorsráta	-	0,56	0,78	1,20	1,04	0,94
Likviditási ráta	-	0,98	1,43	2,30	2,20	1,87
Saját tőke aránya	%	38,63	51,01	64,67	59,82	56,78
Tőkeellátottság	%	55,67	85,52	114,96	122,08	102,71
Dinamikus eladósodottsági mutató	év	-9,62	3,43	1,14	1,06	2,05



<= 25000			> 25000-80000			> 80000		
--	++	Ø	--	++	Ø	--	++	Ø
43	42	170	27	26	107	29	29	116
975	874	3 804	247	253	1 027	194	223	914
6 825,65	13 176,05	9 138,09	48 011,53	54 743,97	48 734,81	209 770,50	321 141,95	215 465,01
22,66	43,74	30,34	159,39	181,75	161,80	696,42	1 066,17	715,33
76,10	142,22	98,57	99,02	84,85	80,62	115,71	81,98	84,09
65,30	102,65	75,10	61,07	60,19	60,72	75,66	71,23	68,01
-1,71	167,13	62,74	26,49	9,70	11,35	5,45	23,55	19,75
0,69	8,72	4,09	19,97	2,85	5,87	45,27	19,88	23,51
-3,65	133,41	49,13	-8,09	6,12	1,17	-40,62	1,34	-5,92
620,91	776,06	552,42	463,18	408,40	420,59	599,39	508,31	486,79
320,75	334,75	253,35	254,55	142,01	173,91	296,98	213,69	208,49
62,53	55,95	57,86	50,93	53,03	60,28	44,38	50,77	49,01
11,66	19,76	17,21	13,02	14,44	13,95	12,22	13,24	13,36
15,60	14,22	17,19	17,68	19,52	18,52	15,46	19,89	17,35
27,63	14,59	19,15	17,83	17,91	18,32	16,48	16,15	17,40
174,35	49,42	75,00	135,05	23,79	52,10	178,75	97,57	95,80
40,49	9,15	18,92	30,90	2,83	8,99	21,86	6,35	8,95
125,33	36,05	52,14	96,85	18,37	39,66	124,93	74,43	64,71
83,87	229,38	120,49	68,51	65,19	61,43	71,85	65,24	63,27
23,47	11,31	13,41	24,56	14,70	16,37	23,08	12,40	15,06
35,10	32,33	31,68	29,82	27,78	28,86	36,28	35,75	32,87
133,55	74,50	67,56	86,71	50,67	66,25	86,39	79,26	77,42
87,80	53,43	47,70	59,50	35,40	47,01	60,21	55,37	53,54
15,15	2,59	3,61	6,44	2,83	3,05	4,71	4,51	5,00
111,86	61,05	57,87	50,19	25,11	38,18	55,78	36,36	37,94
20,49	10,29	9,26	7,45	3,19	5,26	6,31	3,69	5,23
56,78	29,59	31,71	23,95	18,50	23,82	20,64	20,34	19,50
93,08	76,46	69,29	57,32	47,93	54,03	75,10	56,85	61,98
12,62	15,62	13,73	12,01	18,36	15,64	12,83	21,53	18,54
16,97	21,38	18,67	5,30	7,46	8,68	14,26	3,11	8,32
1,68	1,73	1,91	1,66	1,61	1,47	1,56	1,16	1,28
6,86	2,98	4,25	4,54	2,92	3,36	7,06	4,50	4,79
1 576,10	1 832,63	1 377,47	1 010,44	1 061,04	1 079,82	1 095,72	872,37	938,74
732,20	613,16	498,52	520,28	316,33	382,95	658,12	434,28	453,73
137,21	353,87	203,98	91,28	206,57	205,94	128,02	198,34	162,67
54,58	875,19	403,72	79,80	608,64	473,04	120,26	325,38	258,06
25,35	292,82	146,11	41,09	181,45	167,76	72,23	161,98	124,73
-5 428,20	21 297,75	4 517,77	-17 675,75	56 132,57	17 169,47	-68 093,86	158 568,15	48 934,24
-239,55	486,88	148,92	-110,89	308,85	106,12	-97,78	148,73	68,41
-111,28	162,90	53,90	-57,10	92,08	37,63	-58,73	74,04	33,06
-19,04	-11,98	-13,22	-15,59	-12,62	-12,91	-16,07	-9,54	-10,43
-280,54	451,08	112,38	-141,18	266,51	69,71	-124,53	129,56	46,83
-130,33	150,92	40,67	-72,69	79,45	24,72	-74,79	64,50	22,64
-9,57	35,46	14,71	6,71	21,56	11,44	0,10	6,68	4,02
-6 823,82	24 367,20	4 642,57	-20 424,80	61 580,81	16 495,49	-86 604,22	152 435,41	39 450,45
-301,14	557,05	153,03	-128,14	338,83	101,95	-124,36	142,98	55,15
-139,90	186,38	55,38	-65,98	101,02	36,16	-74,69	71,18	26,66
-1 612,54	3 922,06	1 210,79	-1 488,50	3 758,02	1 056,60	-1 761,98	2 138,45	789,21
-139,90	166,13	47,06	-65,98	93,01	32,26	-74,87	64,88	23,12
-139,90	138,67	35,41	-65,98	77,50	25,54	-75,04	53,00	17,11
-22,53	24,02	10,03	-14,24	24,73	8,60	-12,46	14,00	5,48
-7,52	14,50	6,82	-6,96	20,81	7,02	-9,77	13,96	7,08
-21,26	26,99	10,77	-32,32	27,18	8,19	-31,56	19,30	8,28
-425,93	5 100,87	2 332,46	-0,93	5 180,40	2 519,31	-230,47	3 937,68	2 522,24
-1 367,63	26 110,59	7 818,70	-4 889,42	62 554,25	29 072,52	-22 328,00	191 388,77	81 464,23
-43,19	267,97	102,31	-10,90	167,53	82,24	-18,50	90,29	63,46
0,39	1,09	0,90	0,47	1,65	1,03	0,62	1,01	0,93
0,74	2,42	1,78	0,94	2,78	2,23	1,13	2,08	1,79
42,79	48,36	48,25	28,59	67,78	62,06	41,14	61,99	58,30
52,90	104,63	81,63	43,00	125,84	105,56	75,58	129,56	112,17
-25,26	1,77	3,35	-22,73	0,23	1,84	-9,62	0,80	1,61

Termelési irány ⇔		Árunövénytermesztés					
Szóródási csoportok az adózás előtti eredmény alapján ⇔		--	-	+	++	Ø	
Adat, mutató	Mértékegység						
Üzemszám a mintában	-	40	40	40	40	160	
Üzemszám a megfigyelt alapsokaságban	-	836	997	519	402	2 754	
Standard fedezeti hozzájárulás	1000 Ft/üzem	18 139,98	16 156,82	59 942,92	116 506,78	39 645,52	
Európai méretegység	EUME/üzem	60,22	53,64	199,01	386,79	131,62	
Eszközellátottság	Összes terület	ha/üzem	244,27	200,51	731,31	1 305,60	474,99
	ebből: bérelt terület	ha/üzem	243,32	196,85	713,48	1 284,21	466,90
	Mezőgazdasági terület (MT)	ha/EUME	4,00	3,73	3,56	3,28	3,52
	Mezőgazdasági terület (MT)	ha/üzem	240,75	199,87	707,60	1 268,85	463,87
	ebből: szántó	ha/üzem	233,23	191,60	674,87	1 227,81	446,44
	gyep	ha/üzem	7,41	7,46	31,62	35,72	16,12
	szőlő, gyümölcsös	ha/üzem	0,11	0,81	1,11	5,32	1,31
	MT átlagos aranykorona értéke	AK/ha	19,59	22,16	21,08	23,46	21,96
	Munkaerőállomány	ÉME/EUME	0,09	0,08	0,08	0,06	0,07
	Munkaerőállomány	ÉME/üzem	5,27	4,28	15,50	23,77	9,54
	Munkaerőállomány	ÉME/100 ha MT	2,19	2,14	2,19	1,87	2,06
	Eszközérték	1000 Ft/100 ha MT	32 681,55	43 766,99	34 337,41	38 339,03	37 143,36
ebből: tárgyi eszközök értéke	1000 Ft/100 ha MT	18 151,10	24 712,90	15 446,09	18 026,56	18 347,08	
Termelési szerkezet	Vetésterület összesen	ha/üzem	231,25	190,29	640,57	1 210,47	436,37
	ebből: kalászos gabonafélék	ha/üzem	95,22	69,86	274,02	450,81	171,59
	szemeskukorica	ha/üzem	61,37	37,27	117,88	326,58	101,97
	olajos, hűvelyes és rostnövények	ha/üzem	61,76	56,65	173,98	287,09	113,92
	ebből: napraforgó	ha/üzem	39,10	34,14	104,93	184,03	70,85
	burgonya	ha/üzem	0,54	0,00	1,71	0,00	0,49
	cukorrépa	ha/üzem	4,52	3,09	12,24	40,78	10,75
	silókukorica	ha/üzem	0,00	2,49	2,99	38,13	7,03
	lucerna	ha/üzem	1,11	3,88	4,06	29,30	6,78
	egyéb szántóföldi takarmánynöv.	ha/üzem	0,00	5,08	0,26	0,40	1,95
	Parlag terület	ha/üzem	1,99	1,30	34,30	17,34	10,07
	Állatállomány	sz.á./EUME	0,01	0,23	0,12	0,17	0,14
	Állatállomány	sz.á./100 ha MT	0,24	6,22	3,38	5,22	4,06
	ebből: szarvasmarha	sz.á./100 ha MT	0,03	5,43	1,77	3,57	2,78
	ebből: tejelő tehén	sz.á./100 ha MT	0,00	0,00	0,30	1,29	0,60
	növendék- és hizóállat	sz.á./100 ha MT	0,02	5,27	1,44	2,24	2,13
	sertés	sz.á./100 ha MT	0,01	0,00	1,16	0,92	0,70
ebből: hizósertés	sz.á./100 ha MT	0,00	0,00	0,58	0,58	0,40	
enyészkoca	sz.á./100 ha MT	0,01	0,00	0,20	0,20	0,14	
juh	sz.á./100 ha MT	0,00	0,72	0,25	0,64	0,44	
baromfi	sz.á./100 ha MT	0,16	0,00	0,18	0,09	0,11	
Hozamok, értékesítési árak	Búza	t/ha	3,65	4,03	3,85	4,01	3,91
	Rozs	t/ha	1,42	0,00	2,26	0,00	1,97
	Őszi árpa	t/ha	2,93	3,83	3,10	3,79	3,46
	Szemeskukorica	t/ha	5,66	6,51	6,66	8,39	7,26
	Napraforgó	t/ha	1,79	2,32	2,05	2,12	2,08
	Burgonya	t/ha	18,12	0,00	18,07	0,00	18,09
	Cukorrépa	t/ha	39,46	43,80	33,24	53,29	46,23
	Tejhozam	liter/tehén	0,00	0,00	5 611,96	7 141,77	6 923,60
	Malac (felnevelt)	db/koca	4,17	0,00	16,91	18,58	17,70
	Tyúktojás	db/tojó	0,00	0,00	0,00	0,00	0,00
	Búza	Ft/kg	25,33	25,79	26,85	27,39	26,73
	Rozs	Ft/kg	20,51	0,00	20,99	22,71	20,87
	Őszi árpa	Ft/kg	23,41	24,10	23,47	26,57	24,81
	Szemeskukorica	Ft/kg	25,91	26,92	25,86	25,83	25,99
	Napraforgó	Ft/kg	53,40	53,24	56,55	54,36	54,60
	Burgonya	Ft/kg	41,01	65,44	36,52	0,00	39,44
	Cukorrépa	Ft/kg	9,69	8,96	11,36	10,10	10,14
Tehéntej	Ft/l	0,00	0,00	65,00	61,60	62,08	
Vágósertés	Ft/kg	0,00	0,00	286,88	291,84	289,72	
Tyúktojás	Ft/db	0,00	0,00	0,00	0,00	0,00	

Állattenyésztés			Ültetvényes termelés			Vegyes mezőgazdasági termelés		
--	++	Ø	--	++	Ø	--	++	Ø
27	26	105	14	13	53	18	17	69
391	248	1 159	200	310	1 047	226	84	584
52 719,19	187 945,42	72 995,26	21 426,33	23 767,80	15 950,49	41 293,61	376 846,17	111 358,61
175,02	623,96	242,34	71,13	78,91	52,95	137,09	1 251,10	369,70
58,11	741,38	233,90	76,25	82,10	53,68	368,96	2 546,54	930,54
58,03	739,50	233,36	75,63	82,10	52,87	351,45	2 516,94	914,07
0,33	1,18	0,96	1,06	0,96	0,98	2,51	1,91	2,36
58,05	733,46	231,90	75,63	75,78	51,63	344,49	2 395,25	871,87
38,09	614,00	172,20	16,60	20,63	13,62	296,51	2 268,60	766,99
19,14	112,25	57,88	11,51	1,06	2,51	29,28	125,39	94,06
0,81	7,22	1,82	47,53	54,10	35,51	18,70	1,26	10,82
14,21	18,03	17,37	24,40	34,67	29,09	16,63	24,61	20,58
0,07	0,08	0,08	0,15	0,14	0,17	0,08	0,07	0,08
12,14	52,91	19,04	10,66	11,04	8,99	11,64	84,94	29,15
20,91	7,21	8,21	14,09	14,57	17,42	3,38	3,55	3,34
277 820,34	115 926,92	127 645,93	289 481,44	538 690,09	541 037,89	66 537,04	67 326,59	53 608,03
181 621,79	49 050,87	61 483,95	247 315,37	250 960,51	327 405,04	43 053,47	34 162,02	27 564,36
34,54	609,71	169,89	16,22	17,59	11,83	277,44	2 252,43	746,05
7,02	203,00	57,43	7,78	8,56	7,11	112,29	780,75	283,95
5,45	133,29	38,91	0,96	3,91	1,53	69,54	755,25	204,80
1,05	55,70	14,34	6,80	4,50	2,82	46,66	360,76	117,70
1,05	36,85	9,75	0,00	0,22	0,25	37,40	254,72	81,41
0,00	0,00	0,00	0,00	0,00	0,00	0,00	0,00	0,15
0,00	1,90	0,41	0,00	0,58	0,17	2,20	62,91	18,11
13,62	115,65	31,53	0,00	0,00	0,00	14,40	100,54	49,40
6,30	73,72	20,48	0,00	0,00	0,01	17,78	72,23	36,29
0,00	21,48	5,36	0,94	0,00	0,18	6,55	40,77	15,71
3,55	4,29	2,30	0,38	0,25	0,15	19,07	16,17	20,95
2,05	1,68	1,85	0,01	0,00	0,00	0,74	1,07	1,00
619,51	142,58	192,99	0,85	0,00	0,49	29,46	55,73	42,34
45,15	59,52	66,94	0,00	0,00	0,00	16,19	23,40	23,16
23,12	38,43	36,92	0,00	0,00	0,00	9,59	14,51	14,02
22,02	21,08	29,98	0,00	0,00	0,00	6,60	8,88	9,12
357,09	70,36	90,88	0,40	0,00	0,11	9,83	29,48	16,24
144,09	39,01	45,75	0,00	0,00	0,00	4,44	15,60	8,21
61,70	11,42	15,63	0,38	0,00	0,11	2,62	4,93	3,05
55,65	0,00	5,36	0,00	0,00	0,00	1,41	0,44	1,36
154,75	12,69	28,74	0,00	0,00	0,03	1,95	2,34	1,52
2,29	3,88	3,89	3,05	2,89	2,75	3,48	5,20	4,33
0,00	2,29	1,89	0,00	0,00	0,00	0,00	0,00	2,42
3,36	3,56	3,98	0,00	0,00	0,00	2,68	4,48	3,75
5,18	7,37	7,48	5,30	7,39	7,03	4,72	9,18	7,86
1,96	2,26	2,24	0,00	1,70	2,53	1,67	2,70	2,29
0,00	0,00	0,00	0,00	0,00	0,00	0,00	0,00	19,72
0,00	32,06	32,06	0,00	48,00	48,00	43,67	57,86	51,12
7 202,86	7 122,58	7 195,63	0,00	0,00	0,00	5 285,32	7 155,83	6 346,25
18,82	19,93	19,39	0,00	0,00	0,00	13,90	20,08	18,89
141,05	204,27	188,20	0,00	0,00	0,00	0,00	294,52	290,16
23,24	25,75	25,91	26,61	23,50	25,13	25,19	27,69	28,17
0,00	21,51	21,51	0,00	0,00	0,00	0,00	0,00	0,00
21,01	22,04	22,08	0,00	0,00	0,00	23,46	25,10	24,91
26,09	27,58	26,74	23,64	25,82	25,68	26,71	24,90	25,61
51,14	54,44	53,96	0,00	54,50	53,97	56,20	53,46	55,37
0,00	0,00	0,00	0,00	0,00	0,00	0,00	0,00	68,08
0,00	9,00	9,00	0,00	9,80	9,80	8,63	8,82	9,02
66,60	64,83	64,94	0,00	0,00	0,00	63,03	62,02	62,22
268,34	284,34	279,08	0,00	0,00	0,00	295,29	285,49	287,55
6,29	13,92	11,16	0,00	0,00	0,00	0,00	14,80	13,99

Termelési irány ⇔		Árunövénytermelés						
Szóródási csoportok az adózás előtti eredmény alapján ⇔		--	-	+	++	Ø		
Adat, mutató	Mértékegység							
Üzemszám a mintában	-	40	40	40	40	160		
Üzemszám a megfigyelt alapsokaságban	-	836	997	519	402	2 754		
Standard fedezeti hozzájárulás	1000 Ft/üzem	18 139,98	16 156,82	59 942,92	116 506,78	39 645,52		
Európai méretegység	EUME/üzem	60,22	53,64	199,01	386,79	131,62		
Mérleg adatok	Ingtatlanok	1000 Ft/ha MT	80,02	127,95	72,50	92,11	90,16	
	ebből: termőföld	1000 Ft/ha MT	0,10	8,37	3,18	0,05	2,26	
	ültetvények	1000 Ft/ha MT	0,00	2,46	1,16	4,67	2,58	
	épületek, építmények	1000 Ft/ha MT	58,46	86,33	60,23	72,28	68,83	
	Gépek, berendezések, járművek	1000 Ft/ha MT	90,41	91,57	71,49	70,42	77,18	
	Befektetett pénzügyi eszközök	1000 Ft/ha MT	1,62	7,93	7,68	11,83	8,42	
	Forgóeszközök	1000 Ft/ha MT	139,10	179,66	173,66	185,65	173,93	
	ebből: készletek	1000 Ft/ha MT	55,40	70,74	63,34	81,06	70,31	
	ebből: állatok	1000 Ft/ha MT	0,88	4,80	4,36	14,05	7,75	
	mezei leltár	1000 Ft/ha MT	33,17	38,60	32,16	33,59	33,90	
	követelések, értékpapírok, pénzeszk.	1000 Ft/ha MT	83,71	108,93	110,32	104,58	103,62	
	Eszközérték összesen	1000 Ft/üzem	78 682,31	87 476,62	242 971,88	486 463,59	172 296,33	
	Eszközérték összesen	1000 Ft/EUME	1 306,52	1 630,84	1 220,93	1 257,68	1 309,05	
	Eszközérték összesen	1000 Ft/ha MT	326,82	437,67	343,37	383,39	371,43	
	Mérleg adatok	Saját tőke	1000 Ft/ha MT	136,60	236,42	232,90	248,67	224,56
		Céltartalékok	1000 Ft/ha MT	0,00	0,80	0,00	0,04	0,14
Kötelezettségek		1000 Ft/ha MT	184,69	195,92	106,26	130,30	142,19	
ebből: hosszú lejáratú kötelezettségek		1000 Ft/ha MT	63,06	84,74	33,85	49,16	52,50	
ebből: beruházási és fejl. hitelek		1000 Ft/ha MT	41,73	40,81	14,84	22,60	26,22	
rövid lejáratú kötelezettségek		1000 Ft/ha MT	86,93	96,50	71,91	76,74	80,04	
ebből: szállítók		1000 Ft/ha MT	29,11	38,34	14,83	11,03	19,23	
röv. lej. hitelek és kölcsönök		1000 Ft/ha MT	36,44	35,32	28,86	38,07	34,73	
Befektetések	Bruttó beruházás	1000 Ft/üzem	8 437,19	11 145,93	21 609,57	64 819,75	20 122,14	
	Bruttó beruházás	1000 Ft/EUME	140,10	207,80	108,59	167,58	152,88	
	Bruttó beruházás	1000 Ft/ha MT	35,04	55,77	30,54	51,09	43,38	
	ebből: ingatlanok	1000 Ft/ha MT	6,44	21,96	5,73	18,36	13,41	
	gépek, berendezések, járművek	1000 Ft/ha MT	22,53	24,90	19,90	8,42	16,52	
	tenyészállatok	1000 Ft/ha MT	0,00	1,11	0,56	1,82	1,06	
	befejezetlen beruházások	1000 Ft/ha MT	4,36	5,83	2,90	14,59	8,25	
	Beruházási támogatások	1000 Ft/ha MT	1,40	2,17	0,05	1,11	1,01	
	Készletváltozás	1000 Ft/ha MT	-7,40	1,85	-6,28	-7,13	-5,53	
	ebből: állatok készletérték változása	1000 Ft/ha MT	-0,11	-0,19	0,04	-1,06	-0,46	
anyagkészletek változása	1000 Ft/ha MT	-7,29	2,03	-6,31	-6,07	-5,07		
Befektetések	Nettó beruházás	1000 Ft/üzem	-443,61	3 504,49	583,75	9 549,77	2 636,51	
	Nettó beruházás	1000 Ft/EUME	-7,37	65,33	2,93	24,69	20,03	
	Nettó beruházás	1000 Ft/ha MT	-1,84	17,53	0,82	7,53	5,68	
	Nettó kötelezettségek	1000 Ft/ha MT	100,98	86,99	-4,06	25,71	38,57	
	Eredménykimutatás	Értékesítés nettó árbevétele a mg.-ban	1000 Ft/üzem	43 450,68	40 233,76	145 112,13	307 834,80	100 000,94
Értékesítés nettó árbevétele a mg.-ban		1000 Ft/EUME	721,50	750,09	729,19	795,86	759,77	
Értékesítés nettó árbevétele a mg.-ban		1000 Ft/ha MT	180,48	201,30	205,08	242,61	215,58	
ebből: szántóföldi növ.term., gyepgazd.		1000 Ft/ha MT	126,93	134,40	140,51	164,75	147,09	
ebből: kalászos gabonafélék		1000 Ft/ha MT	37,43	35,55	40,81	45,19	41,20	
szemeskukorica		1000 Ft/ha MT	45,44	37,63	34,04	56,01	45,16	
olajos, hüvelyes és rostrnöv.		1000 Ft/ha MT	25,44	36,44	28,47	27,27	28,76	
ebből: napraforgó		1000 Ft/ha MT	15,88	21,10	17,31	17,65	17,81	
burgonya		1000 Ft/ha MT	2,32	0,73	2,58	0,00	1,22	
cukorrépa		1000 Ft/ha MT	7,18	6,08	6,54	17,29	10,85	
állattenyésztés		1000 Ft/ha MT	1,93	3,77	7,97	16,72	9,85	
ebből: szarvasmarha		1000 Ft/ha MT	0,56	2,75	0,94	1,47	1,37	
tej, tejtermékek		1000 Ft/ha MT	0,00	0,00	1,08	5,55	2,52	
sertés		1000 Ft/ha MT	0,08	0,00	3,28	4,07	2,58	
baromfi, tojás		1000 Ft/ha MT	1,76	0,00	2,65	1,47	1,63	
kertészet		1000 Ft/ha MT	0,00	1,21	0,64	0,00	0,37	
gyümölcstermelés		1000 Ft/ha MT	0,00	1,90	0,24	1,07	0,79	
szőlő- és bortermelés		1000 Ft/ha MT	0,00	0,97	0,00	3,63	1,60	
mezőgazdasági szolgáltatások		1000 Ft/ha MT	25,77	24,37	27,44	22,15	24,59	
erdő- és vadgazdálkodás		1000 Ft/ha MT	0,23	0,00	1,15	0,26	0,47	

Állattenyésztés			Ültetvényes termelés			Vegyes mezőgazdasági termelés		
--	++	Ø	--	++	Ø	--	++	Ø
27	26	105	14	13	53	18	17	69
391	248	1 159	200	310	1 047	226	84	584
52 719,19	187 945,42	72 995,26	21 426,33	23 767,80	15 950,49	41 293,61	376 846,17	111 358,61
175,02	623,96	242,34	71,13	78,91	52,95	137,09	1 251,10	369,70
1 152,31	244,86	331,63	1 829,97	1 699,16	2 340,81	285,03	143,65	132,27
0,05	0,00	0,04	0,00	0,00	12,47	0,51	0,07	0,17
26,27	9,10	8,37	604,57	488,96	774,37	42,47	0,04	8,12
906,84	199,43	263,48	1 113,53	768,92	1 206,04	210,34	139,75	114,09
342,96	129,40	140,25	335,23	358,02	439,62	86,00	105,14	76,40
52,62	66,41	51,67	18,88	2,36	7,30	15,52	8,20	9,77
891,60	576,00	586,90	384,18	2 867,76	2 107,95	206,88	299,42	237,32
337,82	257,94	268,75	222,55	1 807,18	1 437,66	93,66	183,30	133,48
175,64	105,89	128,18	0,20	0,00	22,03	26,15	47,21	35,11
9,15	27,97	24,55	5,44	17,24	10,66	32,22	33,30	30,18
553,78	318,06	318,14	161,63	1 060,58	670,29	113,22	116,12	103,83
161 262,75	850 280,73	296 008,15	218 936,29	408 213,02	279 358,95	229 213,50	1 612 643,38	467 394,49
921,38	1 362,71	1 221,47	3 077,83	5 173,36	5 275,51	1 671,98	1 288,98	1 264,25
2 778,20	1 159,27	1 276,46	2 894,82	5 386,90	5 410,38	665,37	673,27	536,08
801,45	680,36	650,51	1 203,44	2 177,02	2 980,50	352,40	399,40	314,86
0,00	0,84	0,57	0,00	0,00	0,00	0,00	1,49	0,59
1 926,37	466,95	609,62	1 530,77	3 007,70	2 234,96	301,42	259,81	210,43
433,84	115,59	162,02	666,80	568,56	679,36	128,78	116,21	82,00
194,63	47,41	67,96	199,48	194,15	196,37	71,90	36,50	31,46
1 244,56	349,44	420,02	725,25	1 296,82	983,12	135,77	143,58	121,11
668,27	127,21	171,71	215,35	64,85	114,10	34,07	26,26	28,87
360,26	157,15	165,24	175,02	901,01	583,57	84,70	75,49	63,80
36 626,48	106 520,49	41 435,87	44 819,64	12 352,10	23 471,22	25 912,08	389 905,06	80 522,34
209,27	170,72	170,98	630,08	156,54	443,24	189,01	311,65	217,80
630,99	145,23	178,68	592,61	163,00	454,57	75,22	162,78	92,36
106,69	21,07	29,15	309,70	59,92	250,80	11,24	32,50	16,94
53,27	36,91	34,35	57,91	55,60	97,91	30,54	26,09	20,52
386,00	65,40	88,77	0,00	0,00	0,00	8,51	19,70	15,43
68,20	14,51	18,16	180,41	36,62	82,58	23,62	60,46	29,26
34,31	7,05	9,14	78,49	9,46	31,31	8,04	3,33	4,08
-476,69	33,34	-14,99	-16,26	875,30	764,63	-12,76	0,66	-2,46
-388,88	8,33	-24,62	-0,84	0,00	-0,23	-2,06	1,93	1,09
-87,82	25,02	9,63	-15,42	875,30	764,86	-10,70	-1,27	-3,54
-32 834,98	-11 903,64	-13 058,18	7 649,56	-4 978,37	-1 695,96	-2 451,55	111 839,09	15 832,31
-187,60	-19,08	-53,88	107,54	-63,09	-32,03	-17,88	89,39	42,82
-565,67	-16,23	-56,31	101,14	-65,70	-32,85	-7,12	46,69	18,16
1 372,59	148,88	291,47	1 369,14	1 947,13	1 564,66	188,20	143,69	106,60
182 619,63	615 224,52	240 749,00	41 162,44	120 417,03	65 518,54	70 923,24	1 014 196,84	271 137,06
1 043,40	985,99	993,44	578,67	1 526,07	1 237,27	517,34	810,64	733,39
3 146,13	838,79	1 038,17	544,26	1 589,06	1 268,91	205,88	423,42	310,98
27,02	47,32	42,93	16,50	29,34	22,21	83,78	137,66	108,47
3,37	16,50	13,73	8,62	7,43	9,49	20,99	42,29	34,72
0,65	15,50	15,64	2,33	9,85	5,10	31,91	51,25	40,11
2,33	8,04	6,53	5,55	8,44	5,76	13,01	21,67	16,47
2,33	5,61	4,86	0,00	0,27	0,66	10,21	15,49	11,63
0,00	0,00	0,00	0,00	0,00	0,00	0,00	0,00	0,29
0,00	0,75	0,51	0,00	3,62	1,58	2,41	13,40	9,51
2 820,76	646,07	857,67	0,50	0,00	3,05	88,86	192,62	133,53
7,18	25,64	29,32	0,00	0,00	0,00	11,43	9,67	10,04
110,12	175,64	170,57	0,00	0,00	0,00	31,66	62,41	53,97
1 326,12	228,75	312,61	0,50	0,00	0,14	28,85	95,73	52,77
1 298,37	224,20	333,63	0,00	0,00	2,90	19,11	21,78	14,83
0,00	0,00	0,00	0,00	131,78	112,53	1,54	2,73	1,70
0,00	8,29	5,61	264,87	330,79	293,63	7,96	0,00	2,67
1,36	0,00	0,12	91,29	995,24	730,94	0,00	0,20	0,08
35,28	53,33	43,52	45,08	45,12	40,73	10,49	39,47	29,08
0,00	0,00	0,29	0,00	1,73	0,75	1,81	0,31	1,26

Termelési irány ⇔		Árunövénytermelés					
Szóródási csoportok az adózás előtti eredmény alapján ⇔		--	-	+	++	Ø	
Adat, mutató	Mértékegység						
Üzemszám a mintában	-	40	40	40	40	160	
Üzemszám a megfigyelt alapsokaságban	-	836	997	519	402	2 754	
Standard fedezeti hozzájárulás	1000 Ft/üzem	18 139,98	16 156,82	59 942,92	116 506,78	39 645,52	
Európai méretegység	EUME/üzem	60,22	53,64	199,01	386,79	131,62	
Eredmény kimutatás	Egyéb bevételek	1000 Ft/ha MT	57,75	74,99	58,56	74,28	67,26
	ebből: agrártámogatások	1000 Ft/ha MT	51,19	63,85	52,95	57,66	56,25
	Aktivált saját teljesítmények	1000 Ft/ha MT	-7,90	6,48	-2,89	8,84	2,46
	ebből: saját előállítású eszközök állományvált.	1000 Ft/ha MT	0,00	1,21	0,62	2,20	1,24
	saját term. készletek állományváltozása	1000 Ft/ha MT	-7,91	3,84	-4,58	0,67	-1,70
	Bruttó termelési érték a mg.-ban	1000 Ft/ha MT	230,34	282,76	260,74	325,73	285,30
	Anyagköltség (vásárolt anyagok)	1000 Ft/ha MT	109,33	103,55	101,60	107,75	105,58
	ebből: növénytermesztés	1000 Ft/ha MT	55,47	55,51	47,30	54,08	52,57
	ebből: vetőmag, szaporítóanyag	1000 Ft/ha MT	15,45	15,09	12,76	15,40	14,60
	műtrágyák	1000 Ft/ha MT	20,33	19,95	17,75	20,38	19,55
	növényvédőszer	1000 Ft/ha MT	18,86	19,14	16,24	17,60	17,65
	állattenyésztés	1000 Ft/ha MT	2,36	2,57	4,33	7,48	5,00
	ebből: állatvásárlás	1000 Ft/ha MT	0,75	0,32	0,91	0,96	0,81
	takarmányvásárlás	1000 Ft/ha MT	1,52	1,42	2,92	5,81	3,62
	egyéb anyagköltség	1000 Ft/ha MT	51,48	45,44	49,78	46,16	47,93
	ebből: fűtőanyag, áram, víz	1000 Ft/ha MT	10,95	7,87	7,48	9,79	9,01
	hajtó- és kenőanyag	1000 Ft/ha MT	31,53	27,65	28,39	25,58	27,65
	Személyi jellegű ráfordítások	1000 Ft/ha MT	38,80	34,80	44,06	41,80	40,88
	ebből: bérköltség	1000 Ft/ha MT	28,00	25,19	30,61	29,17	28,78
	személyi jellegű egyéb kifizetések	1000 Ft/ha MT	1,05	1,05	2,68	2,45	2,08
	Értéksökkenési leírás	1000 Ft/ha MT	25,90	26,04	20,97	18,88	21,70
	ebből: épületek, építmények	1000 Ft/ha MT	2,76	3,32	3,61	2,67	3,06
	gépek, berendezések, járművek	1000 Ft/ha MT	21,06	19,39	15,50	14,53	16,60
	Egyéb költségek	1000 Ft/ha MT	36,36	56,97	42,64	49,00	46,42
	ebből: földbérleti díjak	1000 Ft/ha MT	13,42	13,61	16,89	22,37	18,02
	bérvállalkozók díja	1000 Ft/ha MT	6,80	21,06	7,67	5,86	8,90
	bankköltségek	1000 Ft/ha MT	1,05	1,35	0,86	1,25	1,12
	biztosítási díjak	1000 Ft/ha MT	2,72	2,87	2,64	2,82	2,76
	Üzemi költségek a mg.-ban összesen	1000 Ft/EUME	950,65	951,01	846,75	870,34	886,67
	Üzemi költségek a mg.-ban összesen	1000 Ft/ha MT	237,80	255,22	238,14	265,31	251,59
	Bruttó hozzáadott érték	1000 Ft/ha MT	71,66	96,71	100,91	140,97	111,62
	Nettó hozzáadott érték	1000 Ft/EUME	182,91	263,34	284,21	400,52	316,90
Nettó hozzáadott érték	1000 Ft/ha MT	45,75	70,67	79,93	122,09	89,92	
Üzemi tevékenység eredménye a mg.-ban	1000 Ft/üzem	-1 796,44	5 504,82	15 993,15	76 659,85	15 640,11	
Üzemi tevékenység eredménye a mg.-ban	1000 Ft/EUME	-29,83	102,63	80,37	198,19	118,83	
Üzemi tevékenység eredménye a mg.-ban	1000 Ft/ha MT	-7,46	27,54	22,60	60,42	33,72	
Pénzügyi műveletek eredménye	1000 Ft/ha MT	-8,18	-11,04	-4,71	-7,38	-7,31	
Szokásos vállalkozási eredmény	1000 Ft/EUME	-62,52	61,48	63,63	173,98	93,07	
Szokásos vállalkozási eredmény	1000 Ft/ha MT	-15,64	16,50	17,90	53,03	26,41	
Rendkívüli eredmény	1000 Ft/ha MT	-0,11	1,78	8,99	14,40	8,59	
Adózás előtti eredmény	1000 Ft/üzem	-3 792,83	3 652,67	19 023,96	85 558,58	16 232,28	
Adózás előtti eredmény	1000 Ft/EUME	-62,98	68,10	95,60	221,20	123,33	
Adózás előtti eredmény	1000 Ft/ha MT	-15,75	18,28	26,89	67,43	34,99	
Adózás előtti eredmény	1000 Ft/ÉME	-721,06	856,08	1 233,63	3 613,42	1 708,38	
Adózott eredmény	1000 Ft/ha MT	-15,88	16,27	24,18	61,93	31,69	
Mérleg szerinti eredmény	1000 Ft/ha MT	-16,02	12,55	19,81	53,04	26,29	
Gazdaságosság, jövedelmezőség, likviditás	Termelésiérték-arányos jövedelmezőség	%	-6,84	6,46	10,31	20,70	12,27
	Össztőke jövedelmezősége	%	-1,88	7,06	9,65	19,77	11,74
	Saját tőke jövedelmezősége	%	-11,53	7,73	11,54	27,12	15,58
	Munka-jövedelmezőség	1000 Ft/ÉME	608,56	2 085,35	2 761,00	5 307,91	3 214,78
	Cash-flow	1000 Ft/üzem	2 378,96	7 712,12	28 860,63	91 256,06	22 261,13
	A befektetések fedezettsége	%	28,20	69,19	133,56	140,78	110,63
	Likviditási gyorsráta	-	0,96	1,13	1,53	1,36	1,29
	Likviditási ráta	-	1,60	1,86	2,41	2,42	2,17
	Saját tőke aránya	%	41,80	54,02	67,83	64,86	60,46
	Tőkeellátottság	%	74,47	92,64	143,43	128,82	116,71
	Dinamikus eladósodottsági mutató	év	10,22	2,25	-0,10	0,36	0,80

Állattenyésztés			Ültetvényes termelés			Vegyes mezőgazdasági termelés		
--	++	Ø	--	++	Ø	--	++	Ø
27	26	105	14	13	53	18	17	69
391	248	1 159	200	310	1 047	226	84	584
52 719,19	187 945,42	72 995,26	21 426,33	23 767,80	15 950,49	41 293,61	376 846,17	111 358,61
175,02	623,96	242,34	71,13	78,91	52,95	137,09	1 251,10	369,70
640,21	133,34	175,51	87,76	277,67	180,21	71,75	86,07	76,56
218,44	97,92	111,94	83,83	215,79	137,59	59,05	76,34	66,54
167,93	97,94	92,75	20,75	669,63	314,35	-3,83	22,02	13,56
383,38	76,86	96,20	0,52	3,46	1,65	8,14	19,64	16,35
-271,96	18,57	-10,79	20,22	666,13	305,57	-12,73	-4,42	-6,54
3 954,28	1 070,07	1 306,42	652,76	2 536,35	1 763,47	273,80	531,52	401,10
2 317,57	485,00	675,36	198,84	1 169,74	731,86	133,62	211,54	163,20
24,28	36,13	32,93	92,34	134,18	213,30	37,85	55,80	43,58
8,15	9,94	9,23	3,65	16,94	16,94	13,57	14,53	12,20
6,86	12,92	11,69	17,06	7,90	14,25	11,43	21,86	16,04
8,75	12,52	11,22	57,45	87,08	83,67	12,26	16,44	14,00
1 983,41	339,36	521,60	0,72	0,00	2,47	51,52	87,63	61,37
349,47	33,36	72,08	0,00	0,00	0,57	7,72	4,27	3,75
1 387,11	213,04	355,43	0,72	0,00	1,82	34,96	67,46	44,22
309,88	109,51	120,83	105,78	1 035,56	516,08	44,03	67,84	57,25
197,46	33,17	47,89	22,03	27,02	26,59	7,24	14,68	11,33
74,30	47,96	46,04	29,67	67,22	57,47	28,23	35,59	32,28
394,85	160,49	171,08	232,74	263,44	301,52	58,75	92,56	77,10
270,55	112,07	118,91	142,34	183,78	211,22	42,14	62,07	52,81
26,65	8,92	9,94	39,27	14,43	19,19	2,25	8,16	5,75
393,26	84,48	104,30	171,10	214,60	242,12	45,05	38,37	31,80
45,31	10,83	13,09	23,05	27,66	34,25	10,62	5,55	4,86
101,47	33,21	37,46	75,04	71,41	96,80	24,62	24,43	18,75
319,14	88,70	112,99	128,18	328,41	229,05	42,49	64,42	51,91
10,92	12,82	12,99	10,50	32,07	23,04	11,42	21,96	16,18
8,40	13,74	14,92	10,16	83,48	47,75	8,24	4,26	5,28
3,59	2,14	2,59	1,74	5,40	4,34	1,20	1,11	1,21
36,65	7,83	10,99	14,38	13,27	16,26	2,77	3,94	3,84
1 566,61	1 116,96	1 222,95	873,20	1 955,41	1 540,05	752,24	899,38	868,90
4 723,75	950,21	1 278,00	821,28	2 036,12	1 579,42	299,36	469,77	368,44
444,43	343,23	326,61	211,76	1 203,00	1 189,42	93,15	205,72	152,52
16,97	304,16	212,73	43,24	949,21	923,69	120,86	320,40	284,70
51,17	258,75	222,31	40,67	988,39	947,30	48,10	167,35	120,72
-44 664,57	87 916,94	6 589,63	-12 745,13	37 906,97	9 503,40	-8 804,89	147 899,75	28 477,97
-255,19	140,90	27,19	-179,17	480,40	179,47	-64,23	118,22	77,03
-769,47	119,87	28,42	-168,52	500,23	184,05	-25,56	61,75	32,66
-77,82	-18,49	-24,96	-29,53	-45,40	-42,18	-9,30	-13,22	-10,37
-281,00	119,17	3,31	-210,57	436,80	138,34	-87,61	92,90	52,58
-847,29	101,38	3,46	-198,05	454,83	141,87	-34,86	48,53	22,30
4,93	4,49	5,14	14,10	4,54	10,07	-1,22	7,81	5,02
-48 895,05	77 649,53	1 994,14	-13 912,13	34 810,49	7 845,28	-12 429,34	134 949,79	23 812,51
-279,36	124,45	8,23	-195,58	441,16	148,15	-90,66	107,86	64,41
-842,35	105,87	8,60	-183,95	459,37	151,94	-36,08	56,34	27,31
-4 021,59	1 460,41	104,34	-1 306,18	3 153,97	872,78	-1 075,62	1 594,29	822,75
-842,48	95,53	0,92	-183,95	401,26	125,00	-36,37	51,79	24,56
-842,48	78,04	-11,65	-183,95	328,98	91,35	-36,37	41,81	19,75
-21,30	9,89	0,66	-28,18	18,11	8,62	-13,18	10,60	6,81
-27,34	11,10	2,91	-4,84	10,22	4,05	-3,77	10,54	7,22
-105,10	15,56	1,32	-15,29	21,10	5,10	-10,24	14,11	8,67
-2 602,72	3 129,36	1 667,84	-16,57	4 514,90	2 196,29	247,92	3 581,48	2 586,72
-26 075,12	119 199,69	21 484,78	-971,96	41 192,07	17 218,03	2 991,99	192 045,72	44 944,49
-71,19	111,90	51,85	-2,17	333,48	73,36	11,55	49,25	55,82
0,44	0,91	0,76	0,22	0,82	0,68	0,83	0,81	0,86
0,72	1,65	1,40	0,53	2,21	2,14	1,52	2,09	1,96
28,85	58,69	50,96	41,57	40,41	55,09	52,96	59,32	58,73
42,84	119,04	95,83	48,27	86,62	90,54	78,90	113,08	109,44
-3,06	0,92	3,15	-106,54	3,58	4,69	21,67	1,79	2,07



Átlagadatok (az SFH alapján számított) üzemméret és termelési irány szerint  
Országos adatok

Összes gazdaság



Termelési irány ⇔		Összes				
Üzemméret (SFH 1000 Ft) ⇔		<= 4000	> 4000-15000	> 15000	Összes	
Adat, mutató	Mértékegység					
Üzemszám a mintában	-	581	831	539	1 951	
Üzemszám a megfigyelt alapsokaságban	-	75 198	12 453	4 210	91 861	
Standard fedezeti hozzájárulás	1000 Ft/üzem	1 506,30	7 574,74	71 610,93	5 542,09	
Európai méretegység	EUME/üzem	5,00	25,15	237,74	18,40	
Eszközellátottság	Összes terület	ha/üzem	14,80	77,81	561,87	48,42
	ebből: bérelt terület	ha/üzem	4,35	39,24	519,24	32,68
	Mezőgazdasági terület (MT)	ha/EUME	2,86	3,02	2,30	2,56
	Mezőgazdasági terület (MT)	ha/üzem	14,30	75,90	546,11	47,03
	ebből: szántó	ha/üzem	11,57	61,05	494,08	40,39
	gyep	ha/üzem	1,88	11,65	41,88	5,04
	szőlő, gyümölcsös	ha/üzem	0,85	3,20	10,15	1,60
	MT átlagos aranykorona értéke	AK/ha	18,75	19,44	21,36	20,29
	Munkaerőállomány	ÉME/EUME	0,18	0,09	0,07	0,10
	Munkaerőállomány	ÉME/üzem	0,92	2,27	17,38	1,85
	Munkaerőállomány	ÉME/100 ha MT	6,40	2,99	3,18	3,94
Eszközérték	1000 Ft/100 ha MT	91 999,07	67 006,14	59 774,66	69 378,61	
ebből: tárgyi eszközök értéke	1000 Ft/100 ha MT	64 518,18	48 459,23	32 706,39	44 072,06	
Termelési szerkezet	Vetésterület összesen	ha/üzem	10,82	59,22	483,46	39,05
	ebből: kalászos gabonafélék	ha/üzem	4,87	23,32	183,42	15,55
	szemeskukorica	ha/üzem	2,79	15,93	118,88	9,90
	olajos, hüvelyes és rosnövények	ha/üzem	1,69	13,46	106,52	8,09
	ebből: napraforgó	ha/üzem	1,26	9,08	67,60	5,36
	burgonya	ha/üzem	0,06	0,18	0,44	0,10
	cukorrépa	ha/üzem	0,00	0,40	10,10	0,52
	silókukorica	ha/üzem	0,10	0,78	20,69	1,14
	lucerna	ha/üzem	0,61	2,02	16,14	1,52
	egyéb szántóföldi takarmánynöv.	ha/üzem	0,33	0,84	4,08	0,57
	Parlag terület	ha/üzem	0,74	1,79	10,21	1,32
	Állatállomány	sz.á./EUME	0,81	0,57	0,81	0,77
	Állatállomány	sz.á./100 ha MT	28,18	18,97	35,44	30,03
	ebből: szarvasmarha	sz.á./100 ha MT	11,70	5,79	15,16	12,25
	ebből: tejelő tehén	sz.á./100 ha MT	2,44	1,55	8,26	5,34
	növendék- és hizóállat	sz.á./100 ha MT	9,21	4,18	6,87	6,86
	sertés	sz.á./100 ha MT	8,74	2,98	15,61	11,14
	ebből: hizósertés	sz.á./100 ha MT	4,74	1,81	8,02	5,84
	tenyészkoca	sz.á./100 ha MT	2,14	0,58	2,71	2,10
	juh	sz.á./100 ha MT	4,88	7,60	0,73	3,27
baromfi	sz.á./100 ha MT	1,83	2,39	3,77	2,99	
Hozamok, értékesítési árak	Búza	t/ha	3,78	4,09	3,98	3,96
	Rozs	t/ha	1,98	1,97	2,01	1,98
	Őszi árpa	t/ha	3,10	3,63	3,54	3,44
	Szemeskukorica	t/ha	6,83	7,27	7,52	7,31
	Napraforgó	t/ha	2,04	2,16	2,12	2,11
	Burgonya	t/ha	20,53	25,71	21,53	22,03
	Cukorrépa	t/ha	64,67	50,69	48,01	48,32
	Tejhozam	liter/tehén	3 848,74	4 425,59	6 725,58	6 255,68
	Malac (felnevelt)	db/koca	15,36	14,44	19,23	17,96
	Tyúktojás	db/tojó	248,54	267,84	197,16	207,19
	Búza	Ft/kg	24,91	25,54	26,86	26,26
	Rozs	Ft/kg	20,52	22,25	21,24	21,17
	Őszi árpa	Ft/kg	22,36	23,14	24,69	23,89
	Szemeskukorica	Ft/kg	25,61	25,62	25,91	25,78
	Napraforgó	Ft/kg	53,57	53,55	54,55	54,13
	Burgonya	Ft/kg	50,13	51,03	43,11	48,33
	Cukorrépa	Ft/kg	9,64	8,79	9,80	9,69
	Tehéntej	Ft/l	82,14	69,91	63,73	66,21
	Vágósertés	Ft/kg	284,04	286,67	281,69	282,27
Tyúktojás	Ft/db	17,23	15,80	11,54	12,77	



Árunövénytermesztés				Állatteny. I.	Állatteny. II.	Ültetvény	Zöldség	Vegyese gazd.
<= 4000	> 4000-15000	> 15000	Összes					
224	416	259	899	155	174	269	73	381
27 994	6 576	2 114	36 684	5 099	3 847	14 000	6 450	25 781
1 576,91	7 482,04	56 796,71	5 818,05	7 999,38	14 451,22	3 281,05	4 076,52	4 928,34
5,23	24,84	188,56	19,32	26,56	47,98	10,89	13,53	16,36
21,30	102,40	676,82	73,62	70,56	14,82	12,20	11,22	42,16
6,80	53,31	619,63	50,46	49,77	11,65	4,83	6,79	28,73
4,00	4,00	3,52	3,73	2,58	0,30	1,07	0,83	2,45
20,94	99,45	664,37	72,09	68,50	14,43	11,67	11,21	40,13
19,96	92,97	640,22	68,79	36,37	13,29	3,32	10,56	32,40
0,95	6,29	22,05	3,12	32,04	1,09	0,39	0,60	6,65
0,03	0,20	2,11	0,18	0,09	0,04	7,96	0,05	1,07
20,51	20,52	21,89	21,25	14,30	18,78	25,25	25,96	18,76
0,14	0,07	0,06	0,08	0,10	0,08	0,18	0,15	0,11
0,71	1,65	12,05	1,53	2,65	3,82	1,95	2,01	1,77
3,40	1,66	1,81	2,13	3,87	26,48	16,71	17,92	4,41
64 617,50	48 292,06	36 853,09	45 834,16	63 853,05	424 040,91	318 164,61	182 931,26	65 185,68
44 810,04	33 524,59	19 768,81	28 719,36	39 398,08	221 342,19	226 764,67	138 898,26	39 911,95
19,04	90,68	627,24	66,93	35,75	12,31	2,67	9,97	31,04
8,62	36,10	246,33	27,25	10,89	5,86	1,54	1,31	12,45
4,82	25,29	148,95	16,79	7,00	3,45	0,50	1,81	8,74
3,67	22,41	168,07	16,51	1,64	1,50	0,54	0,31	4,42
2,71	14,82	104,67	10,76	1,27	0,71	0,31	0,30	3,19
0,14	0,23	0,82	0,20	0,00	0,00	0,00	0,02	0,06
0,00	0,71	14,71	0,98	0,09	0,00	0,01	0,03	0,42
0,20	0,91	8,86	0,83	6,77	0,91	0,00	0,00	1,39
0,57	1,70	9,24	1,27	6,71	0,42	0,01	0,11	2,17
0,56	1,03	0,72	0,66	2,22	0,17	0,03	0,03	0,60
0,92	2,28	12,98	1,86	0,63	0,98	0,49	0,59	1,37
0,46	0,24	0,13	0,22	2,07	1,92	0,01	0,06	1,18
11,52	5,88	3,74	5,99	80,30	640,06	1,10	7,48	47,91
7,73	2,84	2,33	3,65	59,06	19,05	0,00	6,87	20,35
0,16	0,07	0,55	0,34	32,67	11,98	0,00	0,00	9,75
7,53	2,74	1,75	3,28	26,26	7,07	0,00	6,87	10,55
2,65	1,16	0,71	1,25	0,26	429,99	0,60	0,61	20,01
1,64	0,73	0,41	0,76	0,15	214,60	0,22	0,44	10,83
0,47	0,21	0,13	0,23	0,06	74,37	0,28	0,00	4,14
0,59	1,69	0,60	0,87	20,67	0,28	0,21	0,00	4,41
0,19	0,12	0,08	0,11	0,01	184,78	0,14	0,00	2,25
3,84	4,10	3,90	3,93	3,64	4,69	3,09	4,08	4,13
2,19	2,03	2,09	2,09	2,28	2,54	1,85	1,88	1,70
3,23	3,59	3,35	3,38	2,86	4,56	4,01	6,00	3,44
7,03	7,31	7,45	7,32	7,23	7,85	6,06	6,68	7,34
2,06	2,18	2,06	2,09	2,20	2,15	2,00	2,92	2,19
18,73	27,19	21,76	21,24	0,00	0,00	17,54	17,88	25,84
0,00	51,13	47,18	47,70	32,06	0,00	48,00	56,53	50,92
3 766,57	3 819,28	6 920,77	6 449,67	6 415,95	7 332,91	0,00	0,00	5 985,24
13,99	13,09	17,57	14,93	12,17	19,16	20,33	0,00	17,24
279,83	209,00	0,00	242,34	280,00	156,67	203,00	0,00	281,04
24,82	25,38	26,58	25,99	25,90	24,32	25,45	26,65	27,62
21,50	22,12	20,82	21,37	21,62	0,00	21,52	20,38	20,47
22,55	23,15	24,73	23,89	22,04	21,44	20,12	22,00	24,47
25,50	25,53	25,92	25,73	25,84	27,17	26,30	26,90	25,83
53,35	53,13	54,60	53,98	52,94	54,40	53,82	51,89	54,99
50,69	50,42	42,21	47,90	70,00	0,00	44,27	65,17	50,51
0,00	8,79	10,09	9,91	9,00	0,00	9,80	9,03	9,02
73,22	78,90	62,05	64,00	67,68	64,02	0,00	0,00	64,89
289,65	286,61	290,54	289,26	278,50	280,65	330,70	272,19	283,50
15,97	19,65	0,00	17,92	13,00	11,42	15,00	0,00	13,90

Termelési irány ⇔		Összes				
Üzemméret (SFH 1000 Ft) ⇔		≤ 4000	> 4000-15000	> 15000	Összes	
Adat, mutató	Mértékegység					
Üzemszám a mintában	-	581	831	539	1 951	
Üzemszám a megfigyelt alapsokaságban	-	75 198	12 453	4 210	91 861	
Standard fedezeti hozzájárulás	1000 Ft/üzem	1 506,30	7 574,74	71 610,93	5 542,09	
Európai méretegység	EUME/üzem	5,00	25,15	237,74	18,40	
Mérleg adatok	Ingatlanok	1000 Ft/ha MT	484,02	333,51	181,35	289,99
	ebből: termőföld	1000 Ft/ha MT	145,85	109,14	15,04	68,19
	ültetvények	1000 Ft/ha MT	49,00	42,88	19,98	32,21
	épületek, építmények	1000 Ft/ha MT	152,87	106,29	115,66	122,87
	Gépek, berendezések, járművek	1000 Ft/ha MT	125,12	112,59	96,86	107,33
	Befektetett pénzügyi eszközök	1000 Ft/ha MT	0,52	0,52	12,82	7,07
	Forgóeszközök	1000 Ft/ha MT	273,14	183,54	248,90	240,63
	ebből: készletek	1000 Ft/ha MT	104,15	61,33	120,61	103,54
	ebből: állatok	1000 Ft/ha MT	17,22	14,48	25,52	21,04
	mezei leltár	1000 Ft/ha MT	22,32	23,46	30,34	26,84
	követelések, értékpapírok, pénzeszk.	1000 Ft/ha MT	168,99	122,21	128,29	137,09
	Eszközérték összesen	1000 Ft/üzem	13 156,06	50 857,95	326 436,56	32 625,72
	Eszközérték összesen	1000 Ft/EUME	2 631,00	2 022,42	1 373,07	1 773,24
	Eszközérték összesen	1000 Ft/ha MT	919,99	670,06	597,75	693,79
	Saját tőke	1000 Ft/ha MT	762,60	490,15	365,89	491,83
	Céltartalékok	1000 Ft/ha MT	0,00	0,00	0,28	0,15
	Kötelezettségek	1000 Ft/ha MT	156,66	175,00	222,16	195,53
	ebből: hosszú lejáratú kötelezettségek	1000 Ft/ha MT	28,28	70,75	84,51	67,50
	ebből: beruházási és fejl. hitelek	1000 Ft/ha MT	12,61	35,40	37,16	30,66
	rövid lejáratú kötelezettségek	1000 Ft/ha MT	53,55	63,76	126,30	94,51
ebből: szállítók	1000 Ft/ha MT	4,29	9,09	36,27	22,36	
röv. lej. hitelek és kölcsönök	1000 Ft/ha MT	14,23	18,80	55,55	37,22	
Befektetések	Bruttó beruházás	1000 Ft/üzem	431,48	3 057,75	43 630,10	2 767,45
	Bruttó beruházás	1000 Ft/EUME	86,29	121,59	183,52	150,41
	Bruttó beruházás	1000 Ft/ha MT	30,17	40,29	79,89	58,85
	ebből: ingatlanok	1000 Ft/ha MT	8,51	15,39	21,84	17,11
	gépek, berendezések, járművek	1000 Ft/ha MT	11,22	16,72	22,55	18,46
	tenyészállatok	1000 Ft/ha MT	6,09	2,96	14,69	9,98
	befejezetlen beruházások	1000 Ft/ha MT	2,43	3,19	14,73	9,14
	Beruházási támogatások	1000 Ft/ha MT	1,33	1,35	2,81	2,12
	Készletváltozás	1000 Ft/ha MT	22,99	-3,60	4,43	7,29
	ebből: állatok készletérték változása	1000 Ft/ha MT	1,32	-1,30	-1,83	-0,93
anyagkészletek változása	1000 Ft/ha MT	21,66	-2,30	6,26	8,22	
Eredménykimutatás	Nettó beruházás	1000 Ft/üzem	-376,78	-862,41	1 521,82	-355,59
	Nettó beruházás	1000 Ft/EUME	-75,35	-34,29	6,40	-19,33
	Nettó beruházás	1000 Ft/ha MT	-26,35	-11,36	2,79	-7,56
	Nettó kötelezettségek	1000 Ft/ha MT	-12,33	52,78	93,87	58,44
	Értékesítés nettó árbevétele a mg.-ban	1000 Ft/üzem	3 485,25	16 705,08	190 978,89	13 870,85
Értékesítés nettó árbevétele a mg.-ban	1000 Ft/EUME	696,99	664,29	803,30	753,90	
Értékesítés nettó árbevétele a mg.-ban	1000 Ft/ha MT	243,72	220,09	349,71	294,96	
ebből: szántóföldi növ.term., gyepgazd.	1000 Ft/ha MT	86,88	105,60	121,93	109,63	
ebből: kalászos gabonafélék	1000 Ft/ha MT	23,60	27,32	35,10	30,54	
szemeskukorica	1000 Ft/ha MT	32,10	40,09	40,73	38,44	
olajos, hüvelyes és rostrnöv.	1000 Ft/ha MT	13,93	21,11	22,54	20,08	
ebből: napraforgó	1000 Ft/ha MT	9,85	13,95	14,44	13,19	
burgonya	1000 Ft/ha MT	3,96	3,23	1,13	2,30	
cukorrépa	1000 Ft/ha MT	0,05	2,32	8,64	5,12	
állattenyésztés	1000 Ft/ha MT	73,32	55,64	140,54	105,23	
ebből: szarvasmarha	1000 Ft/ha MT	14,22	5,00	6,86	8,28	
tej, tejtermékek	1000 Ft/ha MT	7,48	4,63	34,86	21,43	
sertés	1000 Ft/ha MT	27,87	10,56	53,12	37,53	
baromfi, tojás	1000 Ft/ha MT	20,62	25,35	44,24	34,23	
kertészet	1000 Ft/ha MT	32,62	21,26	6,94	16,47	
gyümölcsstermelés	1000 Ft/ha MT	15,85	10,95	7,53	10,35	
szőlő- és bortermelés	1000 Ft/ha MT	25,92	15,33	10,76	15,54	
mezőgazdasági szolgáltatások	1000 Ft/ha MT	3,36	7,72	26,10	16,42	
erdő- és vadgazdálkodás	1000 Ft/ha MT	0,00	0,02	0,59	0,32	

Árunövényttermesztés				Állatteny. I.	Állatteny. II.	Ültetvény	Zöldség	Vegyes gazd.
<= 4000	> 4000-15000	> 15000	Összes					
224	416	259	899	155	174	269	73	381
27 994	6 576	2 114	36 684	5 099	3 847	14 000	6 450	25 781
1 576,91	7 482,04	56 796,71	5 818,05	7 999,38	14 451,22	3 281,05	4 076,52	4 928,34
5,23	24,84	188,56	19,32	26,56	47,98	10,89	13,53	16,36
336,45	221,98	101,60	183,41	227,12	1 427,06	1 700,21	931,41	255,16
137,91	103,17	16,93	65,06	45,91	69,50	196,23	149,00	57,78
2,08	1,25	2,86	2,29	3,49	1,53	674,10	17,07	19,76
59,75	48,68	61,53	57,96	116,30	1 109,56	598,65	652,09	125,98
99,36	100,76	82,72	90,87	71,10	468,29	306,90	408,35	89,73
0,06	0,35	7,56	4,12	5,28	205,42	4,70	0,02	5,45
198,01	146,18	158,67	164,30	226,20	1 800,21	902,33	440,28	238,55
53,34	51,38	62,83	57,89	107,18	712,50	559,71	59,33	117,41
7,28	11,96	2,95	6,14	43,44	406,53	8,63	1,21	34,24
25,93	26,93	32,90	29,88	12,40	44,13	9,69	42,11	24,66
144,67	94,81	95,84	106,40	119,02	1 087,72	342,62	380,95	121,14
13 527,75	48 028,41	244 842,44	33 044,12	43 742,24	61 168,54	37 124,80	20 513,01	26 159,67
2 584,18	1 933,56	1 298,48	1 710,79	1 647,12	1 274,97	3 408,31	1 515,74	1 598,88
646,18	482,92	368,53	458,34	638,53	4 240,41	3 181,65	1 829,31	651,86
552,59	368,37	237,09	339,47	465,70	2 102,48	2 158,72	1 338,78	481,35
0,00	0,00	0,13	0,07	0,00	0,00	0,00	0,00	0,44
93,52	114,41	127,28	116,62	169,60	2 098,67	958,42	472,12	164,15
24,09	55,13	51,07	46,09	56,80	534,11	272,62	212,40	58,29
11,08	26,54	25,46	22,54	25,55	232,48	89,41	140,28	25,38
26,55	34,85	70,12	51,74	87,74	1 400,92	377,52	184,32	85,06
2,32	5,88	15,09	9,98	20,79	653,12	43,82	6,73	18,40
2,57	3,62	31,06	17,96	26,99	553,21	200,35	15,80	37,98
445,53	2 720,50	28 660,29	2 479,50	4 448,67	7 744,07	2 415,02	1 457,70	2 621,04
85,11	109,52	152,00	128,37	167,52	161,41	221,72	107,71	160,20
21,28	27,35	43,14	34,39	64,94	536,85	206,97	129,99	65,31
4,71	7,92	14,17	10,53	11,93	83,84	117,23	25,62	15,70
15,02	15,70	16,61	16,03	9,27	116,00	40,49	88,72	14,13
1,29	0,75	1,05	1,03	27,01	303,40	0,07	0,00	13,64
0,07	1,14	7,47	4,26	13,29	8,92	36,74	5,02	16,15
0,05	1,06	0,99	0,80	2,69	26,76	10,98	0,00	2,75
-4,80	-1,78	-4,11	-3,69	11,34	-85,96	245,83	-10,57	2,58
0,18	-1,09	0,59	0,08	2,23	-85,40	0,22	-8,85	0,32
-4,97	-0,69	-4,70	-3,77	9,11	-0,56	245,61	-1,72	2,25
-244,32	-248,75	4 470,36	26,62	-427,56	-3 729,66	-922,98	-28,89	-155,30
-46,67	-10,01	23,71	1,38	-16,10	-77,74	-84,74	-2,13	-9,49
-11,67	-2,50	6,73	0,37	-6,24	-258,55	-79,10	-2,58	-3,87
-51,15	19,60	31,44	10,21	50,57	1 010,96	615,80	91,17	43,01
3 245,21	15 764,17	136 779,92	13 185,62	16 425,83	61 987,44	8 136,57	10 086,04	11 220,55
619,93	634,64	725,39	682,66	618,52	1 292,04	746,99	745,28	685,80
155,01	158,51	205,88	182,89	239,78	4 297,18	697,32	899,45	279,60
123,81	133,71	146,60	138,36	25,52	65,60	23,81	76,77	82,79
33,41	34,86	41,35	37,99	7,68	25,66	9,18	10,90	24,21
43,82	51,52	46,98	47,40	8,96	26,94	6,80	26,93	31,92
19,28	26,87	28,98	26,31	2,70	11,09	5,03	5,55	13,91
14,43	17,43	18,08	17,11	2,15	6,49	2,90	3,80	9,54
6,60	3,50	1,73	3,25	0,04	0,00	0,27	1,35	1,14
0,00	3,21	10,48	6,36	0,39	0,00	0,52	1,49	4,81
16,87	13,11	7,59	11,01	187,20	3 790,55	5,15	30,39	141,75
7,40	3,33	1,11	3,05	28,29	9,57	0,00	28,47	14,72
0,28	0,20	2,30	1,33	139,39	56,24	0,00	0,00	36,00
7,81	3,66	2,62	4,03	0,85	1 506,16	2,63	1,60	64,78
1,72	1,24	1,23	1,34	0,53	2 174,14	1,88	0,00	22,39
4,72	0,55	0,34	1,36	0,00	0,00	46,93	744,93	5,78
0,34	0,49	0,93	0,69	0,45	0,38	198,95	0,62	9,81
0,39	0,41	1,52	1,00	0,02	0,85	380,98	0,46	2,08
3,90	7,00	21,92	14,24	14,84	76,60	15,97	43,91	17,45
0,00	0,00	0,43	0,23	0,06	0,00	0,25	0,00	0,69

Átlagadatok (az SFH alapján számított) üzemméret és termelési irány szerint  
Országos adatok                      Összes gazdaság



		Termelési irány ⇔		Összes			
		Üzemméret (SFH 1000 Ft) ⇔		<= 4000	> 4000-15000	> 15000	Összes
Adat, mutató	Mértékegység						
Üzemszám a mintában	-	581	831	539	1 951		
Üzemszám a megfigyelt alapsokaságban	-	75 198	12 453	4 210	91 861		
Standard fedezeti hozzájárulás	1000 Ft/üzem	1 506,30	7 574,74	71 610,93	5 542,09		
Európai méretegység	EUME/üzem	5,00	25,15	237,74	18,40		
Eredmény kimutatás	Egyéb bevételek	1000 Ft/ha MT	71,26	65,81	80,87	75,18	
	ebből: agrártámogatások	1000 Ft/ha MT	48,24	54,57	64,55	58,31	
	Aktivált saját teljesítmények	1000 Ft/ha MT	19,58	7,73	14,39	14,23	
	ebből: saját előállítású eszközök állományvált.	1000 Ft/ha MT	2,35	1,88	15,80	9,41	
	saját term. készletek állományváltozása	1000 Ft/ha MT	14,84	1,86	-3,70	2,13	
	Bruttó termelési érték a mg-ban	1000 Ft/ha MT	334,55	293,63	444,97	384,37	
	Anyagköltség (vásárolt anyagok)	1000 Ft/ha MT	137,10	116,91	190,01	160,84	
	ebből: növénytermesztés	1000 Ft/ha MT	42,49	45,38	52,05	48,21	
	ebből: vetőmag, szaporítóanyag	1000 Ft/ha MT	15,31	15,26	14,04	14,62	
	műtrágyák	1000 Ft/ha MT	11,76	14,21	17,68	15,45	
	növényvédőszer	1000 Ft/ha MT	13,02	13,64	16,84	15,19	
	állattenyésztés	1000 Ft/ha MT	36,00	32,69	79,54	58,46	
	ebből: állatvásárlás	1000 Ft/ha MT	9,19	8,17	10,14	9,47	
	takarmányvásárlás	1000 Ft/ha MT	23,55	22,09	54,87	39,90	
	egyéb anyagköltség	1000 Ft/ha MT	58,56	38,74	58,15	54,01	
	ebből: fűtőanyag, áram, víz	1000 Ft/ha MT	8,63	6,30	13,73	10,84	
	hajtó- és kenőanyag	1000 Ft/ha MT	23,01	24,26	30,43	27,23	
	Személyi jellegű ráfordítások	1000 Ft/ha MT	26,53	28,96	65,34	47,72	
	ebből: bérköltség	1000 Ft/ha MT	20,78	22,14	45,51	34,24	
	személyi jellegű egyéb kifizetések	1000 Ft/ha MT	0,07	0,31	3,93	2,18	
	Értéksökkenési leírás	1000 Ft/ha MT	45,53	35,30	37,68	39,11	
	ebből: épületek, építmények	1000 Ft/ha MT	6,42	3,92	4,89	5,06	
	gépek, berendezések, járművek	1000 Ft/ha MT	27,52	23,25	21,77	23,52	
	Egyéb költségek	1000 Ft/ha MT	42,44	34,73	56,33	48,15	
	ebből: földbérleti díjak	1000 Ft/ha MT	2,85	6,46	16,19	10,74	
	bérvállalkozók díja	1000 Ft/ha MT	18,31	11,07	8,79	11,66	
	bankköltségek	1000 Ft/ha MT	0,75	0,70	1,21	0,98	
biztosítási díjak	1000 Ft/ha MT	2,31	1,79	4,04	3,12		
Üzemi költségek a mg.-ban összesen	1000 Ft/EUME	793,89	710,34	928,36	858,05		
Üzemi költségek a mg.-ban összesen	1000 Ft/ha MT	277,60	235,35	404,15	335,71		
Bruttó hozzáadott érték	1000 Ft/ha MT	144,44	127,30	167,13	152,77		
Nettó hozzáadott érték	1000 Ft/EUME	282,86	277,69	297,37	290,50		
Nettó hozzáadott érték	1000 Ft/ha MT	98,91	92,00	129,46	113,66		
Üzemi tevékenység eredménye a mg.-ban	1000 Ft/üzem	814,43	4 423,23	22 292,84	2 288,07		
Üzemi tevékenység eredménye a mg.-ban	1000 Ft/EUME	162,87	175,89	93,77	124,36		
Üzemi tevékenység eredménye a mg.-ban	1000 Ft/ha MT	56,95	58,28	40,82	48,66		
Pénzügyi műveletek eredménye	1000 Ft/ha MT	-2,59	-6,07	-10,68	-7,66		
Szokásos vállalkozási eredmény	1000 Ft/EUME	155,46	157,58	69,24	104,79		
Szokásos vállalkozási eredmény	1000 Ft/ha MT	54,36	52,21	30,14	41,00		
Rendkívüli eredmény	1000 Ft/ha MT	0,34	-0,16	6,57	3,55		
Adózás előtti eredmény	1000 Ft/üzem	782,18	3 950,31	20 050,06	2 094,77		
Adózás előtti eredmény	1000 Ft/EUME	156,42	157,09	84,34	113,85		
Adózás előtti eredmény	1000 Ft/ha MT	54,70	52,05	36,71	44,55		
Adózás előtti eredmény	1000 Ft/ÉME	854,28	1 737,24	1 155,92	1 130,61		
Adózott eredmény	1000 Ft/ha MT	51,34	47,00	32,51	40,37		
Mérleg szerinti eredmény	1000 Ft/ha MT	25,61	24,17	22,83	23,82		
Gazdaságosság, jövedelmezőség, likviditás	Termelésiérték-arányos jövedelmezőség	%	16,35	17,73	8,25	11,59	
	Össztőke jövedelmezősége	%	6,32	8,92	8,18	7,72	
	Saját tőke jövedelmezősége	%	7,17	10,62	10,03	9,06	
	Munka-jövedelmezőség	1000 Ft/ÉME	1 179,92	2 486,58	2 712,41	2 054,89	
	Cash-flow	1000 Ft/üzem	1 017,41	4 514,04	33 041,64	2 959,20	
	A befektetések fedezettsége	%	235,80	147,63	75,73	106,93	
	Likviditási gyorsráta	-	3,16	1,92	1,02	1,45	
	Likviditási ráta	-	5,10	2,88	1,97	2,55	
	Saját tőke aránya	%	82,89	73,15	61,21	70,89	
	Tőkeellátottság	%	117,94	100,94	106,81	109,41	
	Dinamikus eladósodottsági mutató	év	-0,17	0,89	1,55	0,93	

Árunövénytermesztés				Állatteny. I.	Állatteny. II.	Ültetvény	Zöldség	Vegyes gazd.
<= 4000	> 4000-15000	> 15000	Összes					
224	416	259	899	155	174	269	73	381
27 994	6 576	2 114	36 684	5 099	3 847	14 000	6 450	25 781
1 576,91	7 482,04	56 796,71	5 818,05	7 999,38	14 451,22	3 281,05	4 076,52	4 928,34
5,23	24,84	188,56	19,32	26,56	47,98	10,89	13,53	16,36
64,04	60,38	64,25	63,25	76,80	515,64	130,36	76,83	72,69
45,07	51,81	54,68	51,84	66,40	237,23	91,56	44,05	58,27
0,22	7,38	-1,34	1,16	24,97	298,96	114,66	4,58	13,52
0,81	0,62	1,15	0,94	21,00	329,64	0,58	0,00	12,00
-2,20	1,91	-3,17	-1,70	0,67	-58,08	110,30	3,36	-1,52
219,28	226,27	268,79	247,30	341,55	5 111,78	942,34	980,87	365,81
76,51	81,93	100,39	90,53	141,84	3 038,31	351,39	375,99	147,51
38,29	43,53	51,38	46,54	19,16	39,79	132,85	234,90	36,33
14,49	15,05	14,43	14,59	6,00	10,92	12,60	116,50	11,01
13,44	15,94	19,58	17,32	6,65	16,90	10,96	40,80	12,50
9,22	11,87	16,75	13,87	5,76	11,79	64,18	48,74	11,83
6,68	5,88	3,81	4,96	77,01	2 646,70	3,09	20,25	61,52
1,62	1,73	0,55	1,08	2,06	489,06	0,35	10,95	9,04
3,96	3,43	2,78	3,20	56,87	1 795,30	2,49	8,44	41,91
31,54	32,38	45,13	38,97	45,68	351,80	215,40	120,84	49,15
4,19	2,89	7,76	5,76	10,25	212,36	16,50	44,65	9,93
19,83	23,01	26,76	24,30	23,03	78,25	46,08	57,83	28,30
11,72	15,22	35,59	25,26	51,17	461,01	153,50	164,19	56,96
8,90	11,54	24,98	18,09	36,29	315,03	114,84	128,24	40,46
0,01	0,05	1,89	1,02	2,43	32,22	6,37	0,74	2,89
28,41	23,65	21,73	23,68	38,85	353,70	158,46	130,34	36,54
2,42	1,96	2,56	2,38	3,92	56,02	17,39	36,33	5,41
22,30	20,47	17,29	19,19	17,41	117,42	65,09	83,05	20,91
38,82	32,10	43,24	39,51	37,77	364,49	118,60	89,73	42,73
3,64	7,03	16,95	11,55	6,76	12,33	8,47	13,56	10,09
18,30	10,86	8,00	10,99	8,28	41,95	32,39	23,87	8,77
0,53	0,52	0,98	0,77	0,84	8,90	2,34	1,99	0,88
1,46	1,35	2,67	2,07	3,87	32,48	8,25	6,12	2,95
699,17	670,83	814,28	757,40	763,88	1 549,51	903,65	652,58	780,79
174,83	167,54	231,10	202,92	296,13	5 153,50	843,55	787,58	318,33
86,75	99,88	111,66	103,23	144,83	893,70	572,60	473,73	153,63
233,29	305,19	316,87	296,89	273,38	162,36	443,64	284,53	287,19
58,34	76,22	89,93	79,54	105,98	540,00	414,13	343,39	117,09
930,50	5 840,42	25 037,45	3 200,05	3 111,46	-601,76	1 152,68	2 167,42	1 905,58
177,75	235,13	132,78	165,68	117,16	-12,54	105,82	160,15	116,47
44,45	58,72	37,69	44,39	45,42	-41,72	98,79	193,29	47,48
-1,78	-5,58	-6,90	-5,44	-6,80	-84,02	-17,76	-19,76	-7,08
170,64	212,80	108,48	145,38	99,62	-37,81	86,80	143,79	99,10
42,67	53,15	30,79	38,95	38,62	-125,74	81,03	173,53	40,40
0,46	-0,44	7,74	4,10	0,15	22,96	3,33	0,59	2,47
902,98	5 242,08	25 594,07	3 103,87	2 655,66	-1 482,60	984,32	1 952,54	1 720,45
172,49	211,04	135,73	160,70	100,00	-30,90	90,37	144,28	105,15
43,13	52,71	38,52	43,05	38,77	-102,78	84,36	174,12	42,87
1 267,81	3 171,20	2 133,06	2 026,85	998,13	-387,67	505,18	970,73	975,04
41,65	49,31	35,16	40,10	33,98	-113,43	67,00	159,58	38,93
19,88	29,62	26,83	25,98	21,38	-156,70	30,22	44,38	26,34
19,67	23,29	14,33	17,41	11,35	-2,01	8,95	17,75	11,72
7,02	12,15	12,67	10,77	7,41	-0,25	3,49	10,71	7,80
7,81	14,31	16,25	12,68	8,32	-4,89	3,91	13,01	8,91
1 529,63	3 868,22	3 620,85	2 926,50	1 994,94	922,15	1 231,02	1 689,84	1 960,89
1 010,95	5 298,16	32 260,38	3 580,53	4 125,96	2 841,70	2 201,66	1 959,26	2 523,43
226,91	194,75	112,56	144,41	92,75	36,70	91,17	134,41	96,28
5,45	2,72	1,37	2,06	1,36	0,78	0,91	2,07	1,42
7,46	4,19	2,26	3,18	2,58	1,29	2,39	2,39	2,80
85,52	76,28	64,33	74,06	72,93	49,58	67,85	73,18	73,84
123,30	109,73	115,25	116,42	113,67	86,73	94,86	96,38	118,32
-1,06	0,37	0,65	0,21	0,84	5,13	3,26	0,52	0,68

Gazdasági forma ↔		Egyéni gazdaságok						
		Év ↔	2001	2002	2003	2004	2005	2006
Adat, mutató		Mértékegység						
Üzemszám a mintában		-	1 388	1 401	1 429	1 483	1 546	1 558
Üzemszám a megfigyelt alapsokaságban		-	86 717	86 717	87 127	87 127	86 115	86 115
Alkalmazott SFH		-	1 998	1 998	2 000	2 000	2 002	2 002
Standard fedezeti hozzájárulás		1000 Ft/üzem	1 912,10	1 831,83	2 417,15	2 464,23	2 634,34	2 639,33
Eszközlelátottság	Összes terület	ha/üzem	23,83	23,58	25,02	26,27	25,70	25,98
	ebből: bérelt terület	ha/üzem	8,22	7,65	8,93	9,97	9,68	9,58
	Mezőgazdasági terület (MT)	ha/üzem	22,52	22,20	23,84	25,08	24,96	25,31
	Munkaerőállomány	ÉME/üzem	1,06	0,99	1,04	1,06	1,05	1,09
	ebből: családtagok	csÉME/üzem	0,84	0,80	0,77	0,73	0,78	0,82
Munkaerőállomány	ÉME/100 ha MT	4,72	4,46	4,35	4,21	4,19	4,31	
Eszközérték	ebből: tárgyi eszközök értéke	1000 Ft/100 ha MT	45 295,70	50 005,20	63 247,31	70 518,77	70 530,13	72 333,27
		1000 Ft/100 ha MT	29 937,93	34 664,92	48 652,08	54 798,78	53 747,96	52 964,25
	Állatállomány	sz.á./100 ha MT	27,35	28,31	24,21	27,78	24,01	23,44
Mérleg adatok	Ingatlanok	1000 Ft/ha MT	177,21	214,38	326,31	382,87	384,15	382,39
	ebből: termőföld	1000 Ft/ha MT	69,42	87,49	93,67	110,82	132,89	133,50
	Gépek, berendezések, járművek	1000 Ft/ha MT	92,35	100,86	120,54	118,57	117,01	117,25
	Forgóeszközök	1000 Ft/ha MT	152,51	152,15	144,32	156,73	167,29	192,59
	Saját tőke	1000 Ft/ha MT	395,64	432,41	539,60	577,45	587,13	604,80
	Kötelezettségek	1000 Ft/ha MT	57,07	67,04	92,77	127,73	118,19	118,53
	ebből: hosszú lejáratú kötelezettségek	1000 Ft/ha MT	15,33	24,09	38,43	50,64	47,13	42,45
	ebből: beruházási és fejl. hitelek rövid lejáratú kötelezettségek	1000 Ft/ha MT	9,33	16,44	27,25	30,30	27,12	21,18
32,25	28,86	21,83	25,25	26,44	35,01			
Betékelések	Bruttó beruházás	1000 Ft/ha MT	41,49	60,36	61,81	47,54	36,53	32,79
	Beruházási támogatások	1000 Ft/ha MT	3,74	8,88	7,59	4,44	3,45	0,76
	Nettó beruházás	1000 Ft/ha MT	9,24	15,73	12,45	-1,10	-14,32	-17,13
Eredménykimutatás	Értékesítés nettó árbevétele a mg.-ban	1000 Ft/ha MT	209,95	231,29	196,98	200,13	191,42	219,02
	ebből: szántóföldi növ.term., gyepgazd. állattenyésztés	1000 Ft/ha MT	70,11	74,99	74,62	75,57	87,03	98,27
	kertészet	1000 Ft/ha MT	94,31	108,21	71,84	78,60	59,21	65,77
	gyümölcsstermelés	1000 Ft/ha MT	14,00	12,84	14,29	15,62	22,29	25,22
	szőlő- és bortelemelés	1000 Ft/ha MT	8,14	7,42	11,99	9,95	8,30	11,45
	Egyéb bevételek	1000 Ft/ha MT	8,92	7,49	9,56	8,84	8,22	11,69
	ebből: agrártámogatások	1000 Ft/ha MT	25,11	34,56	32,15	53,51	63,44	65,06
	Aktivált saját teljesítmények	1000 Ft/ha MT	13,11	19,38	14,59	38,00	44,57	49,31
	Bruttó termelési érték a mg.-ban	1000 Ft/ha MT	17,01	7,45	8,71	14,00	3,65	4,31
	252,08	273,30	237,84	267,64	258,71	288,39		
	Anyagköltség (vásárolt anyagok)	1000 Ft/ha MT	122,79	134,09	117,90	118,67	104,17	114,91
	ebből: növényterm. közvetlen anyagktg.-ei	1000 Ft/ha MT	36,56	36,87	40,84	37,73	40,59	43,71
	állattenyésztés közvetlen anyagktg.-ei	1000 Ft/ha MT	57,19	67,57	44,38	48,64	29,76	34,21
	Személyi jellegű ráfordítások	1000 Ft/ha MT	26,88	24,24	24,32	22,39	21,27	22,40
	ebből: bérköltség	1000 Ft/ha MT	21,18	19,27	19,00	17,55	16,73	17,54
	Értéksökkenési leírás	1000 Ft/ha MT	23,78	27,44	31,36	34,27	35,61	37,30
	Üzemi költségek a mg.-ban összesen	1000 Ft/ha MT	223,19	248,96	224,40	232,92	215,65	228,45
	Üzemi tevékenység eredménye a mg.-ban	1000 Ft/ha MT	28,89	24,34	13,44	34,72	42,85	59,94
Pénzügyi műveletek eredménye	1000 Ft/ha MT	-2,04	-1,55	-3,04	-5,23	-4,44	-3,99	
Szokásos vállalkozási eredmény	1000 Ft/ha MT	26,85	22,78	10,40	29,49	38,41	55,95	
Adózás előtti eredmény	1000 Ft/ha MT	27,47	22,80	10,26	29,74	38,48	55,87	
Mérleg szerinti eredmény	1000 Ft/ha MT	15,17	5,59	-4,75	10,24	14,38	25,91	
Gazdaságosság, jövedelmezőség, likviditás	Termelési érték arányos jövedelmezőség	%	10,90	8,34	4,31	11,11	14,89	19,37
	Össztőke jövedelmezősége	%	6,56	5,02	2,17	5,02	6,20	8,36
	Saját tőke jövedelmezősége	%	6,94	5,27	1,90	5,15	6,55	9,24
	Munka-jövedelmezőség	1000 Ft/ÉME	1 040,34	949,18	683,54	1 127,52	1 322,07	1 704,88
	Cash-flow	1000 Ft/üzem	876,90	733,05	634,56	1 116,25	1 247,56	1 599,55
	Likviditási gyorsráta	-	2,74	3,23	4,11	3,65	3,91	3,68
	Likviditási ráta	-	4,73	5,27	6,61	6,21	6,33	5,50
	Saját tőke aránya	%	87,35	86,48	85,32	81,89	83,24	83,61
	Tőkeellátottság	%	132,13	124,72	110,89	105,29	109,13	113,95

Társas gazdaságok						Összes gazdaság					
2001	2002	2003	2004	2005	2006	2001	2002	2003	2004	2005	2006
369	492	466	434	394	393	1 756	1 893	1 895	1 917	1 940	1 951
4 411	4 411	5 387	5 387	5 746	5 746	91 128	91 128	92 514	92 514	91 861	91 861
1 998	1 998	2 000	2 000	2 002	2 002	1 998	1 998	2 000	2 000	2 002	2 002
48 737,81	49 506,57	46 587,34	46 891,67	49 978,33	49 045,39	4 168,12	4 174,70	4 989,13	5 051,19	5 595,76	5 542,09
563,68	526,76	451,39	517,18	395,43	384,61	49,62	48,31	49,85	54,86	48,83	48,42
550,81	512,67	442,15	507,80	386,51	378,80	34,18	32,47	34,15	38,96	33,25	32,68
510,51	484,65	390,64	395,75	378,28	372,54	45,79	44,92	45,20	46,66	47,06	47,03
20,17	19,27	16,49	15,08	13,74	13,31	1,98	1,89	1,94	1,87	1,84	1,85
-	-	-	-	-	-	-	-	-	-	-	-
3,95	3,98	4,22	3,81	3,63	3,57	4,33	4,20	4,29	4,01	3,91	3,94
38 174,51	45 041,12	52 353,06	59 263,37	63 996,58	66 370,73	41 668,41	47 373,31	57 765,17	64 960,11	67 244,98	69 378,61
18 395,54	23 437,01	29 214,90	31 260,15	32 968,46	35 019,67	23 870,36	28 712,03	38 871,02	43 173,85	43 299,75	44 072,06
38,25	42,26	39,08	39,19	37,08	36,74	33,25	35,71	31,69	33,42	30,58	30,03
90,78	122,38	155,87	161,68	168,78	195,92	131,87	165,60	240,54	273,63	275,86	289,99
1,46	2,38	2,73	1,78	2,98	1,71	33,36	42,37	47,91	56,97	67,57	68,19
51,81	60,60	86,79	95,78	100,24	97,24	70,58	79,51	103,56	107,31	108,58	107,33
185,75	202,98	210,11	254,22	286,28	289,54	170,91	179,10	177,43	204,88	227,12	240,63
221,53	264,21	308,68	310,28	341,96	376,83	303,69	343,23	423,40	445,50	463,86	491,83
154,51	176,72	206,64	271,48	284,50	273,92	109,80	125,19	150,07	198,73	201,81	195,53
39,55	43,71	83,20	118,91	117,60	93,00	28,22	34,49	60,96	84,36	82,56	67,50
14,39	15,92	30,98	33,91	38,18	40,31	12,07	16,17	29,13	32,08	32,68	30,66
110,41	120,44	112,02	134,56	146,12	155,07	74,67	77,41	67,21	79,23	86,62	94,51
57,99	76,26	95,82	87,80	87,48	85,37	51,24	68,79	78,93	67,42	62,15	58,85
3,41	6,25	7,73	3,60	6,23	3,51	3,56	7,49	7,66	4,02	4,85	2,12
8,60	18,64	27,56	17,01	16,35	2,18	9,52	17,28	20,06	7,84	1,10	-7,56
334,02	342,55	355,00	379,77	368,99	372,28	278,13	290,28	276,50	288,85	280,70	294,96
83,04	80,16	92,56	98,41	113,20	121,19	77,31	77,73	83,64	86,85	100,19	109,63
132,14	144,79	137,73	157,21	140,56	145,41	115,24	127,61	105,00	117,43	100,11	105,23
1,55	1,86	2,69	4,96	8,73	7,56	7,43	7,02	8,46	10,35	15,47	16,47
2,60	4,21	5,37	4,62	7,47	9,23	5,23	5,72	8,66	7,32	7,89	10,35
5,56	5,17	7,99	15,09	14,29	19,45	7,20	6,26	8,77	11,93	11,27	15,54
38,99	57,53	55,60	65,65	75,43	85,48	32,55	46,74	43,95	59,50	69,47	75,18
18,62	39,14	36,39	53,71	62,76	67,47	16,09	29,86	25,56	45,76	53,71	58,31
27,41	29,66	22,92	44,66	17,74	24,32	22,25	19,22	15,86	29,14	10,73	14,23
400,41	429,73	433,52	490,08	462,16	482,07	332,93	356,24	336,31	377,49	360,90	384,37
169,09	177,65	188,84	209,10	195,69	207,60	148,11	157,19	153,60	163,33	150,19	160,84
38,54	42,44	46,42	48,41	49,12	52,80	37,75	39,83	43,65	43,01	44,88	48,21
65,98	72,48	81,82	89,58	76,91	83,13	62,21	70,17	63,22	68,86	53,47	58,46
57,74	66,01	73,01	74,64	73,48	73,50	43,72	46,39	48,82	48,19	47,52	47,72
37,16	43,03	48,94	49,50	49,14	51,24	29,92	31,87	34,07	33,33	33,03	34,24
21,71	24,26	30,46	35,22	37,84	40,96	22,75	25,76	30,91	34,74	36,73	39,11
376,27	406,08	435,71	458,02	427,63	444,91	306,69	332,27	330,74	344,09	322,24	335,71
24,14	23,65	-2,19	32,05	34,52	37,17	26,24	23,97	5,58	33,41	38,66	48,66
-11,62	-10,98	-11,19	-17,65	-15,11	-11,39	-7,21	-6,55	-7,14	-11,37	-9,81	-7,66
12,52	12,67	-13,38	14,41	19,41	25,78	19,03	17,42	-1,57	22,04	28,86	41,00
14,18	14,48	-11,53	16,62	21,35	33,02	20,21	18,39	-0,71	23,26	29,87	44,55
11,03	11,93	-14,79	11,48	13,58	21,68	12,83	8,95	-9,80	10,85	13,97	23,82
3,54	3,37	-2,66	3,39	4,62	6,85	6,07	5,16	-0,21	6,16	8,28	11,59
7,44	6,19	0,36	6,28	5,90	7,01	6,94	5,61	1,34	5,59	6,06	7,72
6,40	5,48	-3,74	5,36	6,24	8,76	6,66	5,36	-0,17	5,22	6,44	9,06
1 426,20	1 595,78	1 010,96	1 888,93	2 102,56	2 485,35	1 803,56	1 272,81	846,12	1 484,82	1 687,21	2 054,89
16 714,71	17 539,97	6 123,61	18 481,28	19 448,71	23 336,07	1 629,16	1 558,99	954,18	2 127,40	2 386,07	2 959,20
0,72	0,71	0,87	0,80	0,98	0,94	1,13	1,15	1,39	1,26	1,43	1,45
1,68	1,69	1,88	1,89	1,96	1,87	2,29	2,31	2,64	2,59	2,62	2,55
58,03	58,66	58,96	52,36	53,43	56,78	72,88	72,45	73,30	68,58	68,98	70,89
114,08	107,75	99,37	93,39	98,37	102,71	124,26	117,19	106,37	100,87	104,88	109,41