

XXI. évfolyam, 1. szám, 2018



AGRÁRPIACI JELENTÉSEK

ÉLŐÁLLAT ÉS HÚS

Élőállat és Hús
XXI. évfolyam, 1. szám, 2018

Megjelenik kéthetente
2018. január 16.

Felelős szerkesztő
Dr. Stummer Ildikó

Szerző
Egri Edit
egri.edit@aki.gov.hu

Kiadó
Agrárgazdasági Kutató Intézet
H-1093 Budapest, Zsil utca 3-5.
Postacím: H-1463 Budapest, Pf.: 944
Telefon: (+36 70) 501-0446
Fax: (+36 1) 217-8111
www.aki.gov.hu
aki@aki.gov.hu
https://pair.aki.gov.hu

ISSN 1418 2130

Az Élőállat és Hús piaci jelentésen kívül kínáljuk még a Baromfi; Zöldség, Gyümölcs és Bor; Tej és Tejtermékek; Gabona és Ipari Növények piaci jelentéseket is.

A kiadványokkal kapcsolatban részletes felvilágosítást ad:
Publikációs Csoport
publikacio@aki.gov.hu
Telefon: (+36 70) 501-1156

Minden jog fenntartva. A kiadvány bármely részének sokszorosítása, adatainak bármilyen formában (nyomtatott vagy elektronikus) történő tárolása vagy továbbítása, illetőleg bármilyen elven működő adatbázis-kezelő segítségével történő felhasználása csak a kiadó előzetes írásbeli engedélyével történhet.

Tartalomjegyzék

Összefoglaló.....	3
Piaci jelentés	4
Világ	4
Európai Unió.....	4
Magyarország	4
Agrárpolitikai hírek	5
Táblázatok, ábrák.....	6
Sertés	6
Szarvasmarha	13
Bárány.....	18
Nemzetközi előrevetítések.....	21

Összefoglaló

Az Amerikai Egyesült Államok agrárminisztériumának (*USDA*) adatai alapján az Egyesült Államokban a sertés ára 1,35 dollár (*USD*)/kilogramm hasított hideg súly volt 2017 decemberében, ez csaknem 13 százalékos emelkedést jelentett az egy évvel korábbihoz képest.

Brazíliában a sertés ára (5,79 brazil réal/kilogramm hasított hideg súly) 10 százalékkal volt alacsonyabb 2017 decemberében, mint az előző esztendő azonos hónapjában.

Az Európai Bizottság decemberben megjelent projekciója szerint az unió sertéshústermelésének kismértékű emelkedése várható 2020-ig, majd enyhe csökkenés után stagnálása 2030-ig. A közösség sertéshústermelése 23,62 millió tonna lehet 2020-ban, csaknem 1 százalékkal emelkedhet a 2017. évihez képest.

Az Európai Unióban az „E” kereskedelmi osztályba tartozó sertés vágóhídi belépési ára 1,43 euró/kilogramm hasított hideg súly volt 2017 decemberében, 6,8 százalékkal csökkent egy év alatt.

A hazai termelésű vágósertés termelői ára áfa és szállítási költség nélkül 453 forint/kilogramm hasított meleg súly volt 2017 decemberében, ami 6,8 százalékos csökkenést jelentett az egy évvel korábbi átlagárhoz képest.

Piaci jelentés

Világ

Az Amerikai Egyesült Államok agrárminisztériumának (*USDA*) decemberben megjelent elemzése szerint az USA sertéshústermelése több mint 5 százalékkal emelkedhet 2018-ban a 2017-ben előállított mennyiséghez viszonyítva. Az *USDA* szakértői a kínálat bővülése miatt a hízósertés termelői árának 3–9 százalék közötti csökkenésére számítanak a vizsgált összehasonlításban. A belső fogyasztás 4 százalékkal nőhet, és az élénkülő kereslet hatására csaknem 6 százalékkal több sertéshúst értékesíthetnek a nemzetközi piacon az egy évvel korábbinál. Az Egyesült Államok élősertés-importja előreláthatóan 1 százalékkal nő, míg sertéshús-behozatala 10 százalékkal csökken a jelzett időszakban.

Az *USDA* adatai szerint az USA sertéshústermelése 3 százalékkal volt magasabb 2017 első tizenegy hónapjában a 2016. január–novemberihez képest. A vágások száma 3 százalékkal nőtt, míg a vágóhidakra kerülő sertések élősúlya nem változott számottevően a megfigyelt időszakban. Az Egyesült Államok legnagyobb célpiacain, Mexikóban (+14 százalék) és Japánban (+1 százalék) növelte az eladott sertéshús mennyiségét 2017. január–novemberben az előző évihez képest. Az *USDA* adatai alapján az Egyesült Államokban a sertés ára 1,35 dollár (*USD*)/kilogramm hasított hideg súly volt 2017 decemberében, ez csaknem 13 százalékos emelkedést jelentett az egy évvel korábbihoz képest.

Braziliában a sertés ára (5,79 brazil réal/kilogramm hasított hideg súly) 10 százalékkal volt alacsonyabb 2017 decemberében, mint az előző esztendő azonos hónapjában. A brazil sertés- és baromfityenyésztők szövetségének (*ABPA*) adatai szerint Brazília sertéshúskivitele 5,7 százalékkal 593 ezer tonnára csökkent 2017-ben a 2016. évihez képest, míg a nemzetközi piacon értékesített sertéshús értéke 9 százalékkal volt magasabb. Az *ABPA* szakértői a sertéshústermelés 2-3 százalékos emelkedésére számítanak az idén a gazdasági fellendülés hatására, és várakozásaik szerint a termelési költségek szinten tartása mellett növelhető a belső fogyasztás. Az előrejelzésük alapján a nemzetközi piacon 4-5 százalékkal több sertéshúst értékesíthetnek: Oroszország

keresletének élénkülésére, valamint a dél-koreai és a perui piac megnyitására számítanak 2018-ban.

Európai Unió

Az Európai Bizottság decemberben megjelent projekciója szerint az unió sertéshústermelésének kismértékű emelkedése várható 2020-ig, majd enyhe csökkenés után stagnálása 2030-ig. A közösség sertéshústermelése 23,62 millió tonna lehet 2020-ban, csaknem 1 százalékkal emelkedhet a 2017. évihez képest. Az előrejelzés szerint a kibocsátás 23,57 millió tonna körül alakulhat 2030-ban, nem változna számottevően a 2017. évihez képest. Az unió sertéshúsexportja 1,3 százalékkal csökkenhet 2020-ra a 2017. évi mennyiséghez képest, és elérheti a 2,5 millió tonnát, ugyanakkor 2,7 millió tonna (+7,3 százalék) fölé emelkedhet 2030-ra. A sertéshúsimport vonatkozásában jelentős bővülésre számítanak a szakértők: a 2017. évi 13 ezer tonnáról 24 ezer tonnára ugorhat a behozatal 2020-ra és 42 ezer tonnára 2030-ra. A közösség egy főre jutó sertéshús-fogyasztása előreláthatóan 31,5 és 31,9 kilogramm között változhat a következő évtizedben.

Az Európai Unióban az „E” kereskedelmi osztályba tartozó sertés vágóhídi belépési ára 1,43 euró/kilogramm hasított hideg súly volt 2017 decemberében, 6,8 százalékkal csökkent egy év alatt.

Az uniós sertéspiac szempontjából meghatározó vállalatok és vágóhidak többsége nem változtatott a sertések átvételi árán 2018 1. hetében az egy héttel korábbihoz viszonyítva. A sertésárak 12 százalékkal voltak alacsonyabbak az előző év azonos hetének átlagárához képest. A németországi szerződéses ár és a *Tönnies* felvásárlási ára egyaránt 1,37 euró/kilogramm hasított súly volt a megfigyelt héten. A *West Fleisch* 1,35, a *Vion* 1,37, a *Danish Crown* és a *Tican* 1,21 euró/kilogramm hasított súly áron vásárolta a sertéseket az 1. héten. A németországi vágóhidak árai stagnáltak a 2. héten az előző hetihez viszonyítva.

Magyarország

A KSH adatai szerint Magyarország élősértés-kivitele 12 százalékkal csökkent 2017 első tíz hónapjában az egy évvel korábban külpiacra eladott mennyiséghez viszonyítva. Legfőbb partnereink Románia, Szlovákia, Ausztria és Horvátország voltak. Románia 35 százalékkal és Ausztria 22 százalékkal kevesebb, míg Szlovákia 10 százalékkal több sertést vásárolt Magyarországtól. Horvátországba 22 százalékkal bővült a kiszállítás. Az élősértés-behozatal 45 százalékkal nőtt a megfigyelt időszakban, a legnagyobb beszállítók Szlovákia, Németország és Hollandia voltak. A Szlovákiából vásárolt sertések mennyisége 25 százalékkal, a Németországból vásároltaké több mint a kétszeresére nőtt, míg a Hollandiából származóké 33 százalékkal csökkent.

A nemzetközi piacon értékesített sertéshús mennyisége 4 százalékkal, értéke pedig 12 százalékkal emelkedett 2017 első tíz hónapjában a 2016. január–októberéhez képest. A legtöbb sertéshúst Romániába, Japánba,

Kínába és Olaszországba szállítottuk. A Romániába (+17 százalék) és a Japánba (+4 százalék) irányuló export emelkedett, míg Kínába 19 százalékkal, Olaszországba 40 százalékkal csökkent a kiszállítás. A sertéshúsimport volumene 6 százalékkal, értéke 18 százalékkal nőtt. A sertéshús 64 százaléka Németországból, Spanyolországból, Lengyelországból és Ausztriából származott. Magyarország élő sertésből és sertéshúsból nettó importőr volt a vizsgált periódusban.

A hazai termelésű vágósertés termelői ára áfa és szállítási költség nélkül 453 forint/kilogramm hasított meleg súly volt 2017 decemberében, ami 6,8 százalékos csökkenést jelentett az egy évvel korábbi átlagárhoz képest. Az AKI PÁIR adatai szerint a darabolt sertéshús (karaj, tarja, comb) feldolgozó értékesítési ára 7,6 százalékkal mérséklődött 2017 decemberében 2016 azonos hónapjához viszonyítva. A KSH adatai szerint a rövidkaraj fogyasztói ára 2 százalékkal, a sertéscombé 5 százalékkal nőtt a megfigyelt időszakban.

Agrárpolitikai hírek

- A magyar-román határtól alig több mint 7 kilométerre afrikai sertéspestis (ASP) regisztrált egy háztáji állományban a Román Állategészségügyi Szolgálat. A betegség tényét laboratóriumi vizsgálatok is megerősítették. A helyi hatóságok minden szükséges intézkedést haladéktalanul megtettek az ASP terjedésének megakadályozása érdekében. A fertőzés lehetséges forrásának azonosítása, a járványügyi nyomozás folyamatban van. A gazdaság körül 3 kilométeres övezetben védőzónát, valamint 10 kilométeres körben megfigyelési zónát jelöltek ki. A megfigyelési zóna átnyúlik Magyarországra területére is. A magyar Állategészségügyi Szolgálat haladéktalanul kijelölte Magyarországon a megfigyelési zónát. Ez alapján Méhtelek és Garbolc teljes közigazgatási területe, Nagyhódos település egy része, valamint Rozsály és Zajta települések külterületeinek egy része került korlátozás alá. A korlátozás alá vont területen az állatorvosok hamarosan felkeresik a sertéstartókat,

hogy számba vegyék és megvizsgálják a sertéseket. Az érintett területen belül tilos a sertések bármilyen célú szállítása. Fontos kiemelni, hogy a sertéstartóknak a gazdaságaikban észlelt minden megbetegedett, vagy elhullott sertésről értesíteniük kell a hatósági állatorvost, aki elvégzi a szükséges vizsgálatokat.

- Újra terjed az afrikai sertéspestis a kelet-morvaországi Zlín régióban. A cseh hatóságok további szigorú intézkedéseket helyeztek kilátásba. A helyi lakosság az utóbbi napokban legalább hét vaddisznótetemet talált azon a területen kívül, amelyet tavaly nyáron elektromos kerítéssel vettek körül. Az állatok feltehetően a járványnak estek áldozatul. Az állami állategészségügyi felügyelőség elnöke szerint haladéktalanul újabb védelmi intézkedéseket hoznak, hogy megakadályozzák a járvány továbbterjedését. Így egyebek között napokon belül elrendelik a Zlíni régió lakosság által tenyésztett sertéseinek összeírását, esetleg a levágásukat, valamint a lakossági sertéstartás ideiglenes megszüntetését. A hatóságok újra vadászokat küldenek a régióba, hogy az elköborolt vaddisznókat kilőjék.

Táblázatok, ábrák

Sertés

1. táblázat: A vágósertés termelői ára^{a)} Magyarországon

Megnevezés	Minőségi kategória	Mértékegység	2017. 1. hét	2017. 52. hét	2018. 1. hét	2018. 1. hét/ 2017. 1. hét (százalék)	2018. 1. hét/ 2017. 52. hét (százalék)
Vágósertés hazai termelésből	E	darab	26 599	20 005	18 613	69,98	93,04
		HUF/kg hasított meleg súly	472,39	437,09	431,92	91,43	98,82
	Valamennyi kategória ^{b)}	darab	54 970	37 551	33 442	60,84	89,06
		HUF/kg hasított meleg súly	472,68	439,63	434,17	91,85	98,76

^{a)} Az ár nem tartalmazza a szállítási költséget.

^{b)} S-P, Nem minősített, M1.

Forrás: AKI PÁIR

2. táblázat: A vágósertés vágóhídi belépési ára^{a)} Magyarországon

Megnevezés	Mértékegység	2017. 1. hét	2017. 52. hét	2018. 1. hét	2018. 1. hét/ 2017. 1. hét (százalék)	2018. 1. hét/ 2017. 52. hét (százalék)
Vágósertés hazai termelésből származó	darab	54 970	37 551	33 442	60,84	89,06
	HUF/kg hasított meleg súly	483,38	449,82	444,36	91,93	98,79
Vágósertés importból származó	darab	...	4 535	5 769	...	127,21
	HUF/kg hasított meleg súly	...	428,36	427,52	...	99,80

...=Adatvédelmi korlátok miatt nem közölhető adat.

^{a)} A sertések termelői ára a vágóhíd kapujában, amely tartalmazza a szállítási költséget is.

Forrás: AKI PÁIR

3. táblázat: A hizósertéstáp értékesítési ára Magyarországon

Megnevezés	Mértékegység	2016. november	2017. október	2017. november	2017. november/ 2016. november (százalék)	2017. november/ 2017. október (százalék)
Hizósertéstáp I.	tonna	3 197,55	3 041,33	6 465,62	202,21	212,59
	HUF/tonna	69 707	72 622	69 414	99,58	95,58
Hizósertéstáp II.	tonna	5 692,62	4 811,19	4 995,66	87,76	103,83
	HUF/tonna	67 227	68 130	65 088	96,82	95,54
Hizósertéstáp III.	tonna
	HUF/tonna

...=Adatvédelmi korlátok miatt nem közölhető adat.

Forrás: AKI PÁIR

4. táblázat: A nyers sertéshúsok feldolgozóinak értékesítési ára Magyarországon

Megnevezés	Mértékegység	2017. 1. hét	2017. 52. hét	2018. 1. hét	2018. 1. hét/	2018. 1. hét/
					2017. 1. hét	2017. 52. hét
Csontos sertéshús, lehúzott, félben (fej, láb és farok nélkül)	tonna	139,09	111,93	94,90	68,23	84,78
	HUF/kg	741,33	709,01	715,18	96,47	100,87
Szalonnás és bőrös sertéshús, félben (fejvel, lábbal, farokkal)	tonna	241,65	463,91	486,37	201,27	104,84
	HUF/kg	568,79	556,45	520,17	91,45	93,48
Sertéskaraj, csonttal, szűzpecsenye nélkül	tonna	...	1,97	1,23	390,19	62,75
	HUF/kg	...	874,55	860,52	97,77	98,40
Sertéscomb, csont nélkül	tonna	47,78	119,92	170,89	357,66	142,51
	HUF/kg	911,35	799,78	777,63	85,33	97,23
Sertésstarja, csonttal	tonna	17,05	14,38	20,61	120,87	143,35
	HUF/kg	776,46	792,00	777,22	100,10	98,13

...=Adatvédelmi korlátok miatt nem közölhető adat.

Forrás: AKI PÁIR

5. táblázat: A vágósertés termelői ára az EU néhány tagországában

	EUR/kg hasított súly				
	2017. 51. hét	2017. 52. hét	2018. 1. hét	2018. 2. hét	2018. 3. hét
Vion (Hollandia)	1,38	1,37	1,37	1,37	–
Compexo (Hollandia)	1,31	1,30	1,23	1,21	–
KDV (Hollandia)	1,24	1,23	1,23	1,21	–
Németország (szerződéses ár)	1,40	1,37	1,37	1,37	1,34
Tönnies (Németország)	1,40	1,37	1,37	1,37	1,30
West Fleisch (Németország)	1,38	1,35	1,35	1,35	1,30
Danish Crown (Dánia)	1,24	1,21	1,21	1,21	–
Tican (Dánia)	1,24	1,21	1,21	1,21	–
Covavee (Belgium)	–	–	–	–	–
Breton (Franciaország)	1,15	1,14	1,14	–	–

Forrás: Schutttert, Landbrug & Fodevarer, MPB

6. táblázat: A vágósertés („E” minőségi kategória) vágóhídi belépési ára^{a)} az Európai Unióban

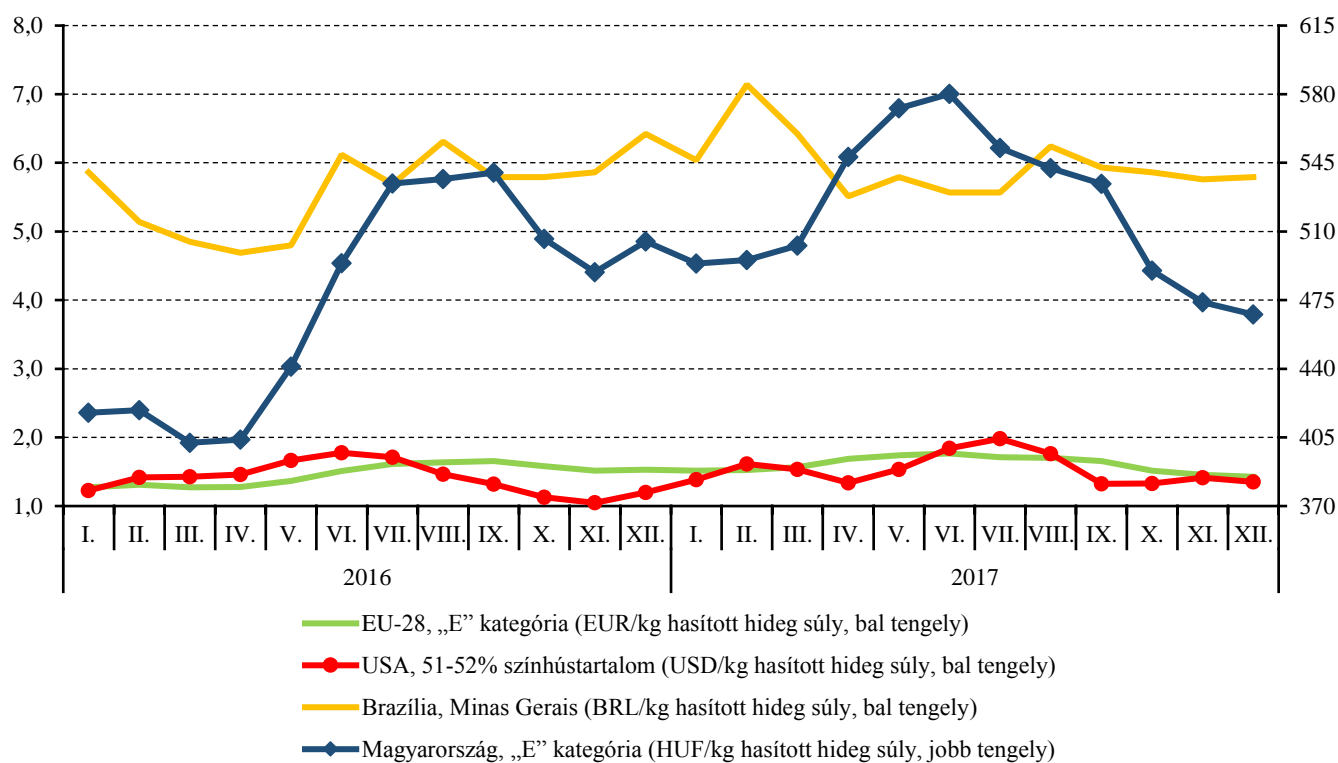
	HUF/kg hasított hideg súly				
	2017. 1. hét	2017. 52. hét	2018. 1. hét	2018. 1. hét/ 2017. 1. hét (százalék)	2018. 1. hét/ 2017. 52. hét (százalék)
Magyarország	491	455	450	91,52	98,84
Belgium	412	–	354	85,78	–
Bulgária	592	551	564	95,34	102,37
Csehország	473	443	442	93,39	99,72
Dánia	441	403	401	91,09	99,49
Németország	488	–	436	89,21	–
Észtország	463	460	441	95,16	95,75
Görögország	542	–	596	109,93	–
Spanyolország	429	388	386	89,96	99,54
Franciaország	438	–	389	88,81	–
Horvátország	474	449	451	95,15	100,38
Írország	473	–	443	93,58	–
Olaszország	556	–	–	–	–
Ciprus	507	602	599	118,07	99,36
Lettország	483	439	440	91,05	100,16
Litvánia	461	438	433	93,88	98,97
Luxemburg	472	432	–	–	–
Málta	673	–	–	–	–
Hollandia	425	382	380	89,23	99,47
Ausztria	480	444	-	-	-
Lengyelország	463	430	430	92,91	99,99
Portugália	485	447	445	91,80	99,49
Románia	458	–	–	–	–
Szlovénia	498	470	470	94,49	100,14
Szlovákia	496	–	460	92,58	–
Finnország	461	500	490	106,25	98,10
Svédország	557	–	–	–	–
Egyesült Királyság	541	525	518	95,74	98,71
EU	469	440	431	91,93	97,92

^{a)} Az ár tartalmazza a szállítási költséget is.

Megjegyzés: Átszámítva az MNB hivatalos középárfolyamán.

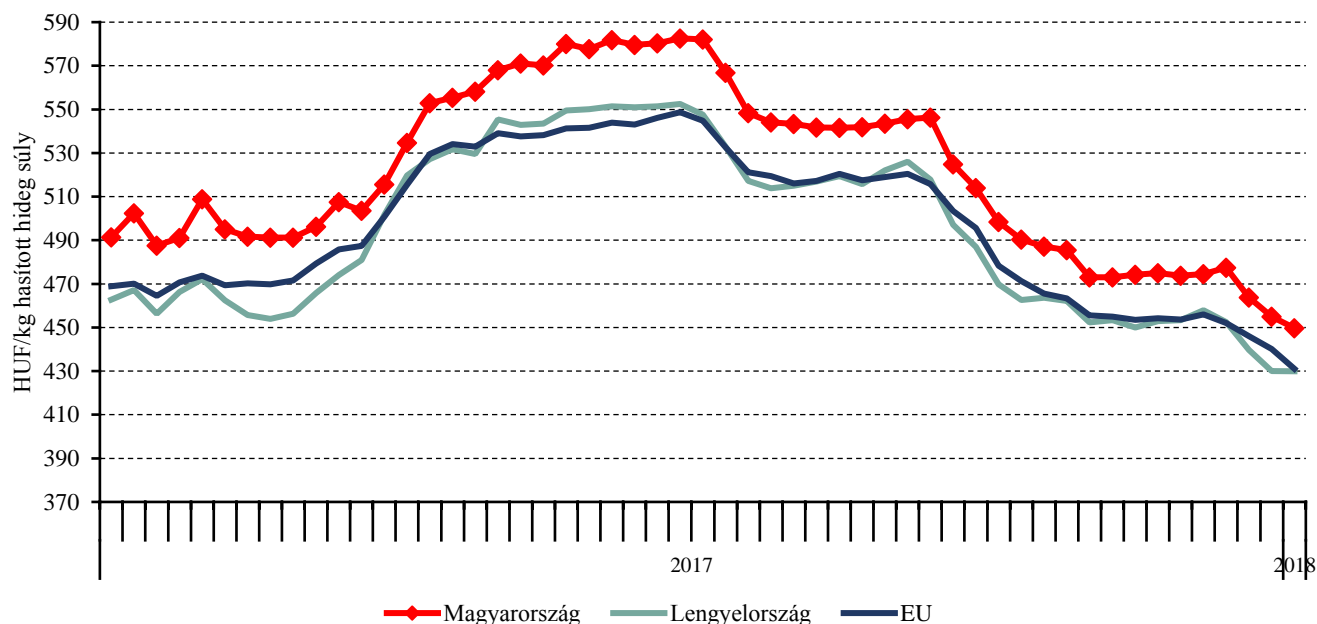
Forrás: Európai Bizottság, AKI PÁIR

1. ábra: A sertés havi világi piaci ára nemzeti valutában (2016–2017)



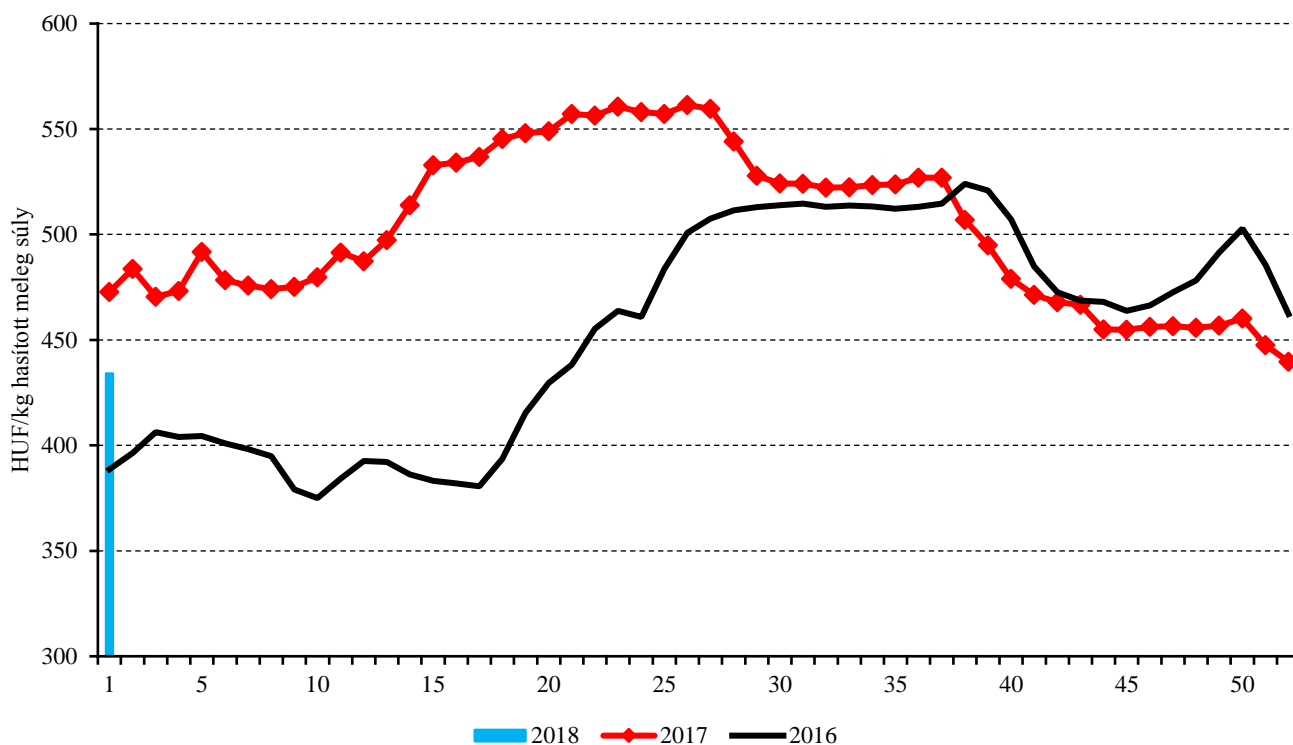
Forrás: USDA, Európai Bizottság, MPB, AKI PÁIR

2. ábra: A vágósertés („E” minőségi kategória) heti vágóhídi belépési ára az EU néhány tagországában (2017–2018)



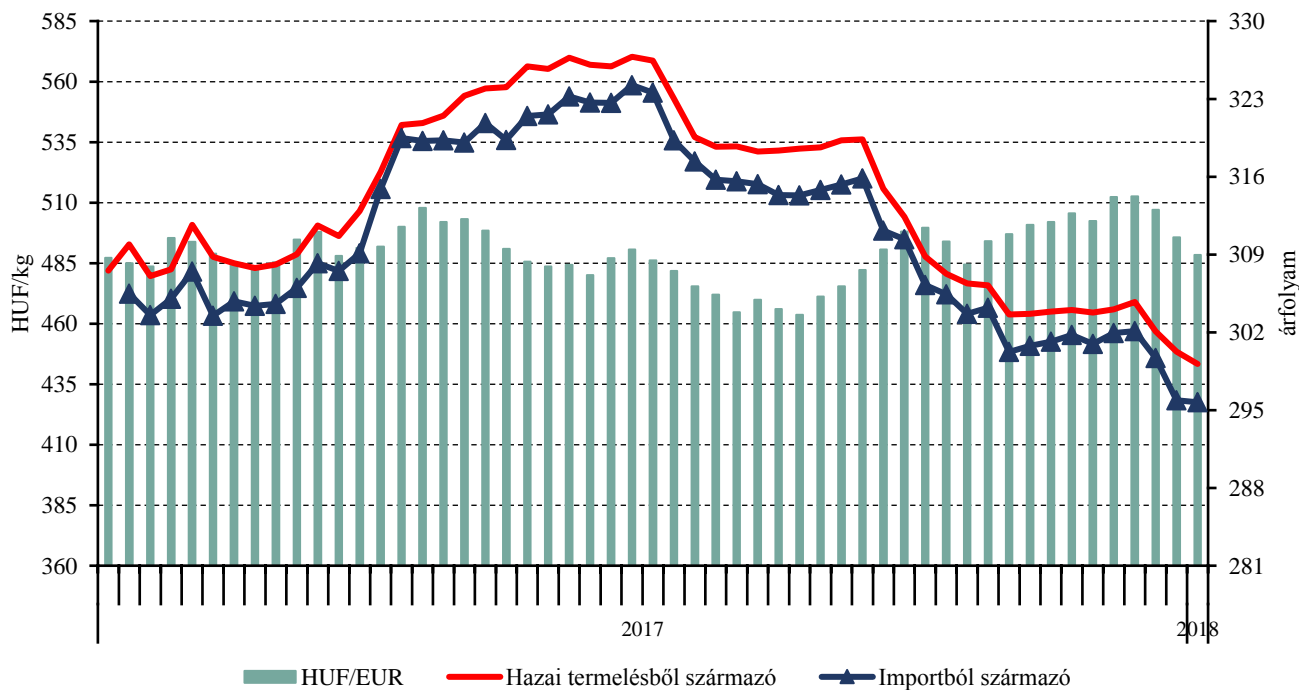
Forrás: Európai Bizottság, AKI PÁIR

3. ábra: A hazai termelésből származó vágósertés^{a)} heti termelői ára Magyarországon (2016–2018)



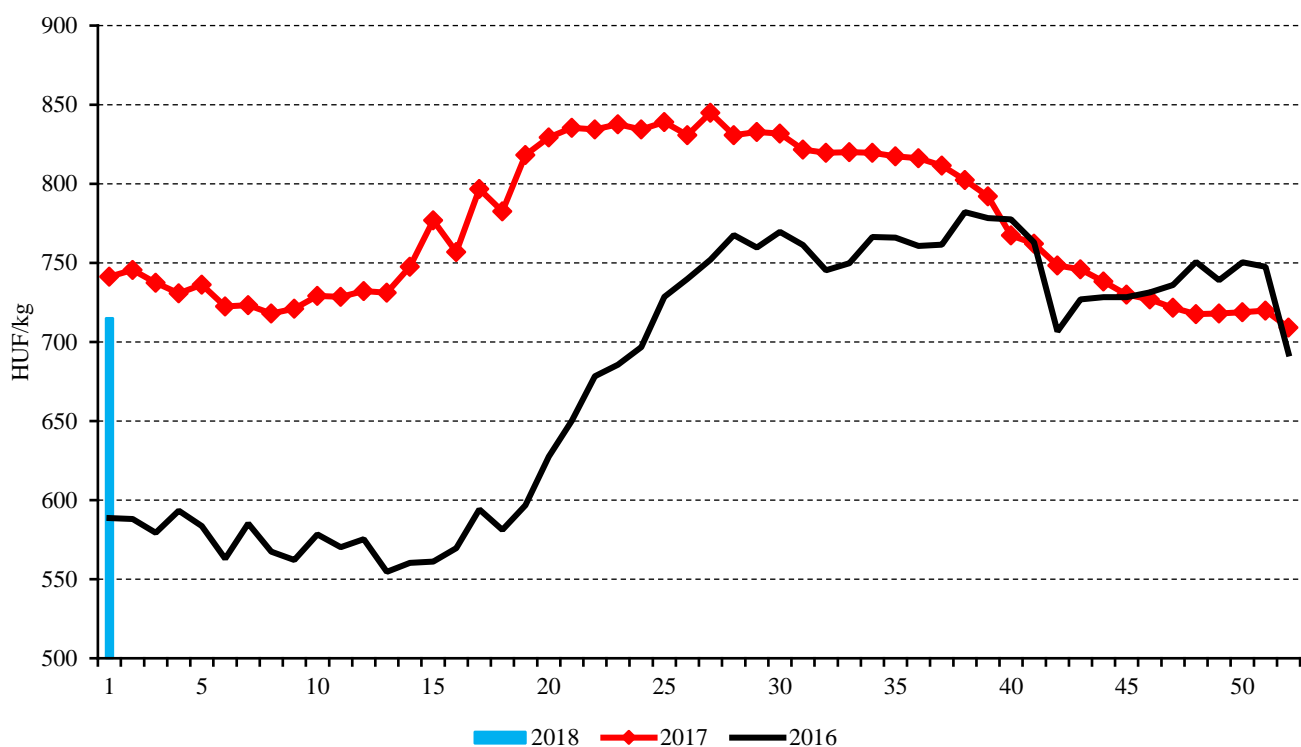
^{a)} S-P, Nem minősített, M1.
 Forrás: AKI PÁIR

4. ábra: A vágósertés heti vágóhídi belépési ára Magyarországon (2017–2018)



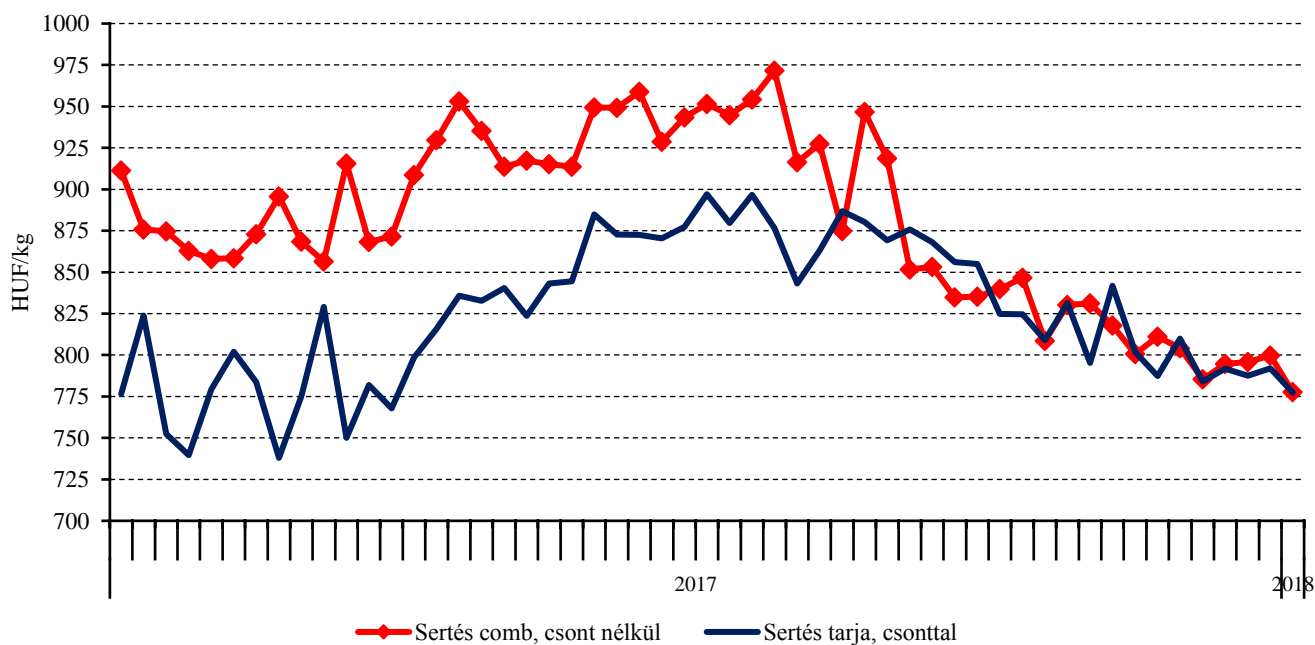
Forrás: AKI PÁIR, MNB

5. ábra: A csontos sertéshús, lehúzott, félben heti értékesítési ára Magyarországon (2016–2018)



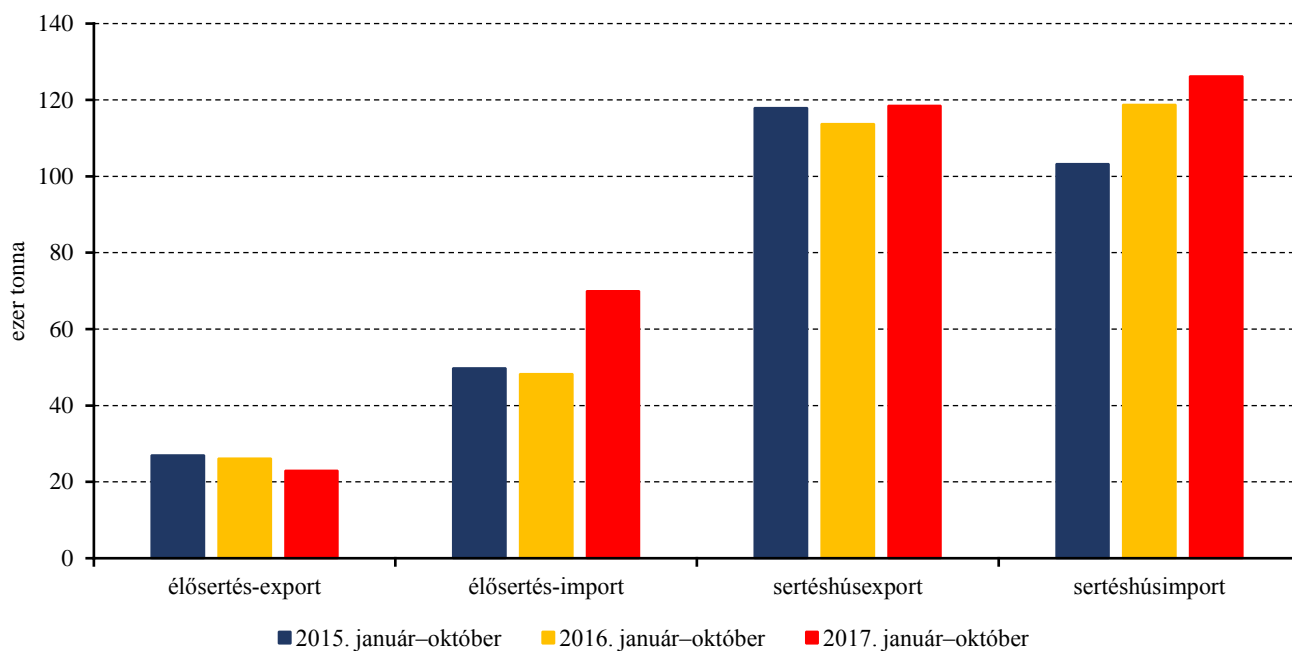
Forrás: AKI PÁIR

6. ábra: A darabolt sertéshúsok heti értékesítési ára Magyarországon (2017–2018)



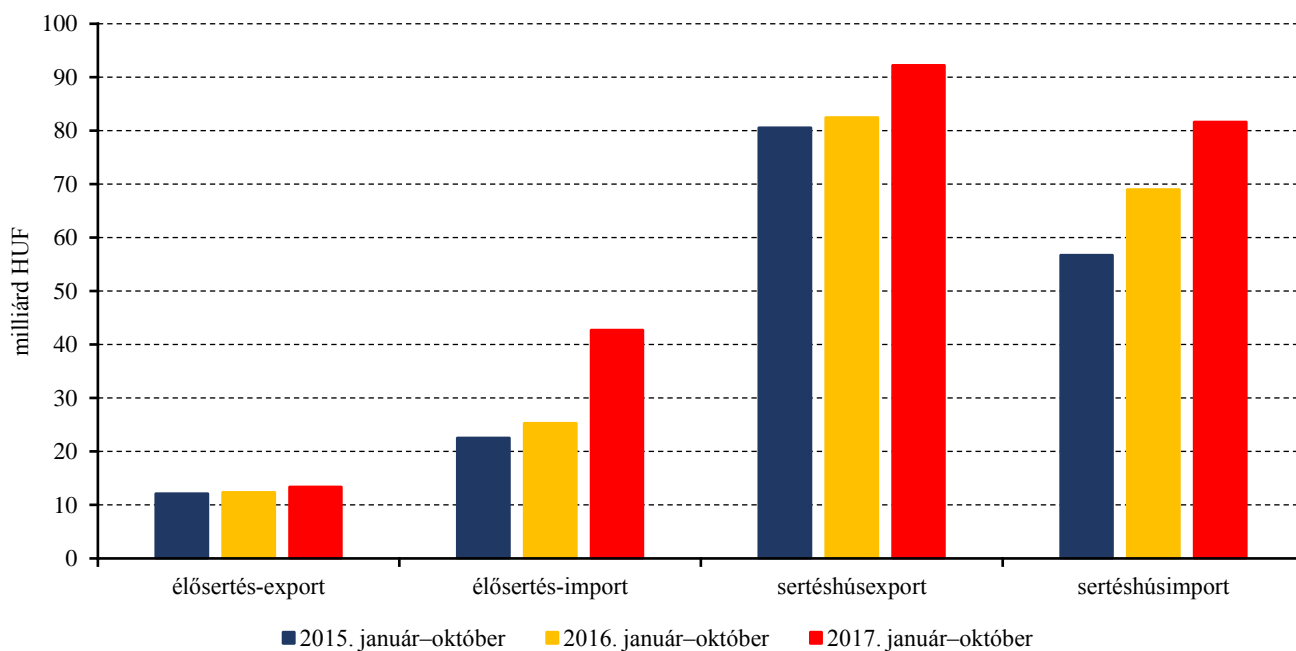
Forrás: AKI PÁIR

7. ábra: Az élő sertés és a sertéshús külkereskedelmének mennyisége Magyarországon



Forrás: KSH

8. ábra: Az élő sertés és a sertéshús külkereskedelmének értéke Magyarországon



Forrás: KSH

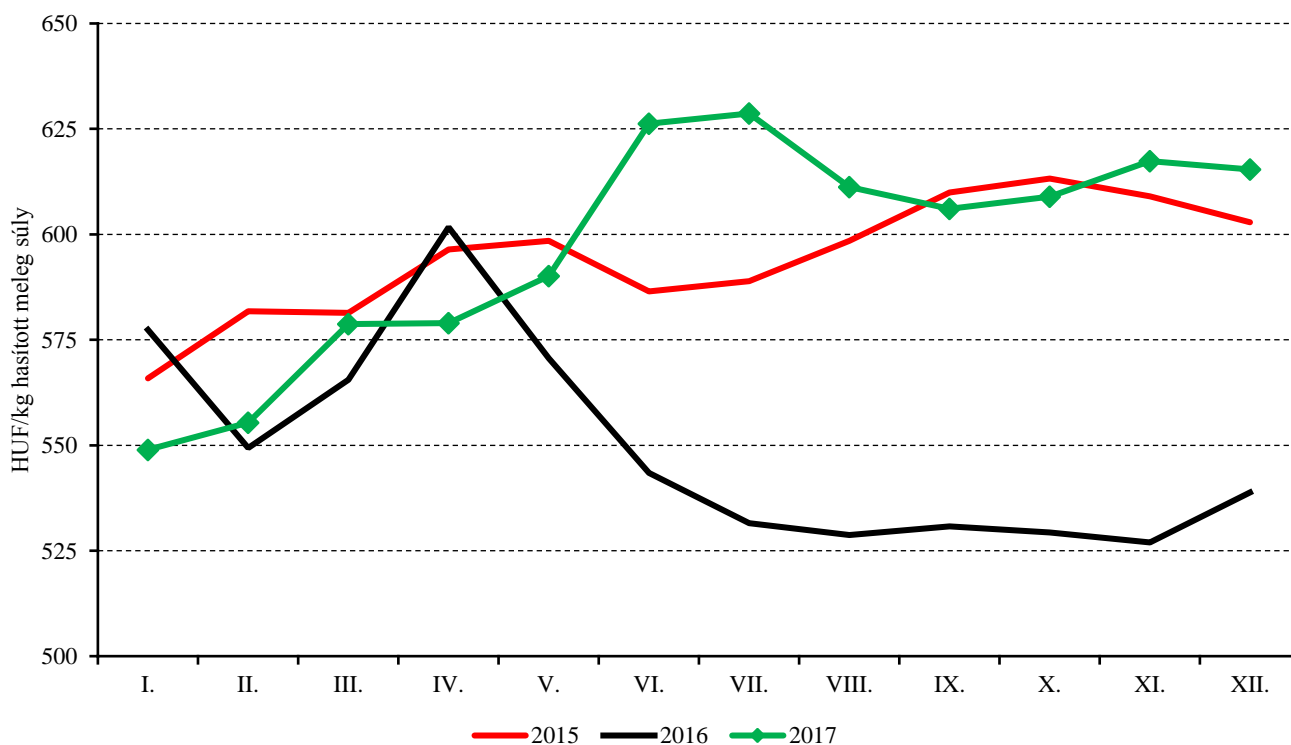
Szarvasmarha

7. táblázat: A vágómarha termelői ára Magyarországon

Megnevezés	Minőségi kategória	Mértékegység	2017. 1. hét	2017. 52. hét	2018. 1. hét	2018. 1. hét/ 2017. 1. hét (százalék)	2018. 1. hét/ 2017. 52. hét (százalék)
Fiatal bika	E-P	darab	85	157	117	137,65	74,52
		hasított meleg súly (kg)	22 751	38 852	31 501	138,46	81,08
		HUF/kg hasított meleg súly	758,86	791,40	772,18	101,76	97,57
Vágótehén	E-P	darab	672	538	687	102,23	127,70
		hasított meleg súly (kg)	197 052	159 032	200 288	101,64	125,94
		HUF/kg hasított meleg súly	518,68	572,02	582,72	112,35	101,87
Vágóüsző	E-P	darab	78	83	50	64,10	60,24
		hasított meleg súly (kg)	18 914	21 655	13 138	69,46	60,67
		HUF/kg hasított meleg súly	580,89	555,38	612,10	105,37	110,21
Vágómarha összesen	E-P	darab	868	795	928	106,91	116,73
		hasított meleg súly (kg)	250 871	224 039	265 145	105,69	118,35
		HUF/kg hasított meleg súly	549,63	611,17	615,81	112,04	100,76

Forrás: AKI PÁIR

9. ábra: A vágómarha havi termelői ára Magyarországon (2015–2017)



Forrás: AKI PÁIR

8. táblázat: **A fiatal bika („R3” minőségi kategória) vágóhídi belépési ára^{a)} az Európai Unióban**

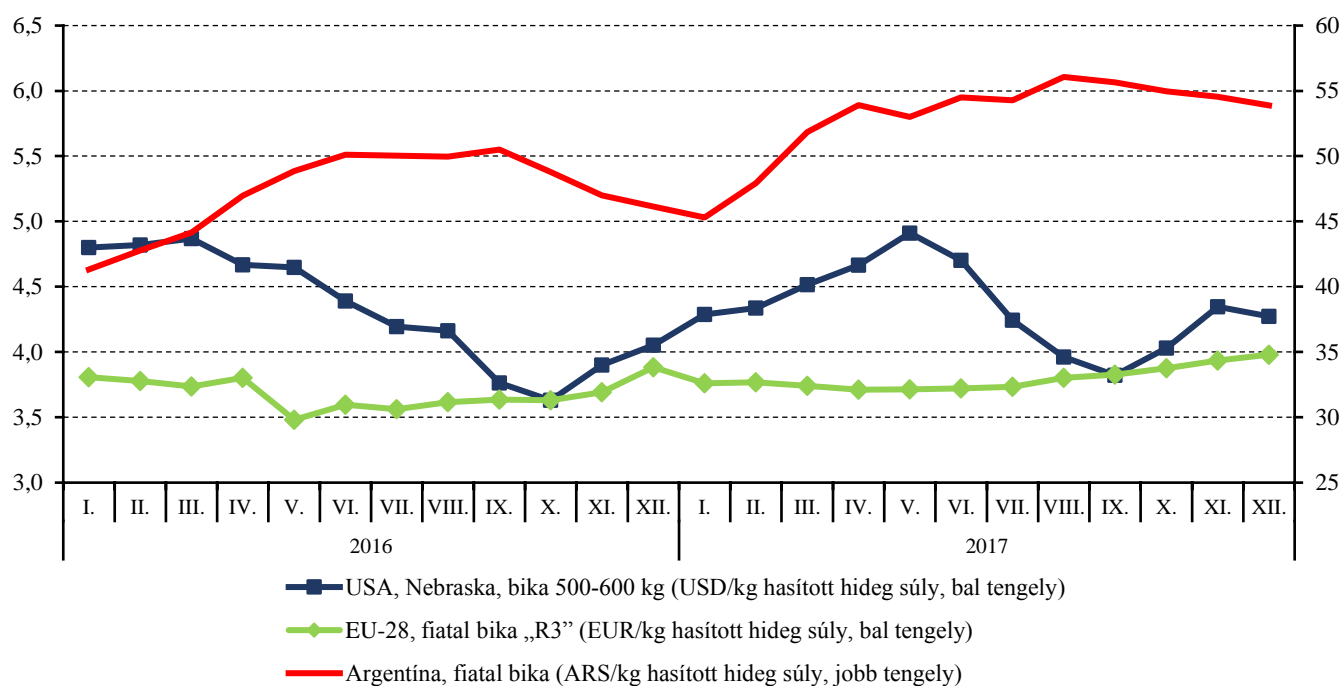
	HUF/kg hasított hideg súly				
	2017. 1. hét	2017. 52. hét	2018. 1. hét	2018. 1. hét/ 2017. 1. hét (százalék)	2018. 1. hét/ 2017. 52. hét (százalék)
Magyarország	–	–	–	–	–
Belgium	896	932	923	103,08	99,09
Bulgária	–	–	–	–	–
Csehország	1 011	1 069	1 070	105,87	100,06
Dánia	1 122	1 164	1 185	105,68	101,84
Németország	1 202	1 306	1 290	107,40	98,79
Észtország	1 071	–	–	–	–
Görögország	1 290	1 343	–	–	–
Spanyolország	1 145	1 246	1 212	105,91	97,32
Franciaország	1 148	1 233	1 233	107,35	99,99
Horvátország	1 055	1 082	1 087	102,95	100,38
Írország	1 115	1 202	1 198	107,43	99,64
Olaszország	1 212	1 325	1 316	108,55	99,36
Ciprus	–	–	–	–	–
Lettország	–	–	688	–	–
Litvánia	880	990	947	107,63	95,66
Luxemburg	1 127	1 096	1 136	100,78	103,69
Málta	871	–	–	–	–
Hollandia	860	978	1 001	116,41	102,33
Ausztria	1 205	1 286	1 272	105,58	98,92
Lengyelország	1 001	1 091	1 078	107,75	98,84
Portugália	1 162	1 173	1 168	100,54	99,57
Románia	–	764	974	–	127,49
Szlovénia	1 067	1 102	1 099	102,98	99,66
Szlovákia	1 054	1 077	1 054	100,04	97,91
Finnország	1 180	1 247	1 234	104,63	98,99
Svédország	1 452	1 366	1 440	99,20	105,47
Egyesült Királyság	1 230	1 255	1 234	100,33	98,37
EU	1 163	1 239	1 229	105,73	99,24

^{a)}Az ár tartalmazza a szállítási költséget is.

Megjegyzés: Átszámítva az MNB hivatalos középárfolyamán.

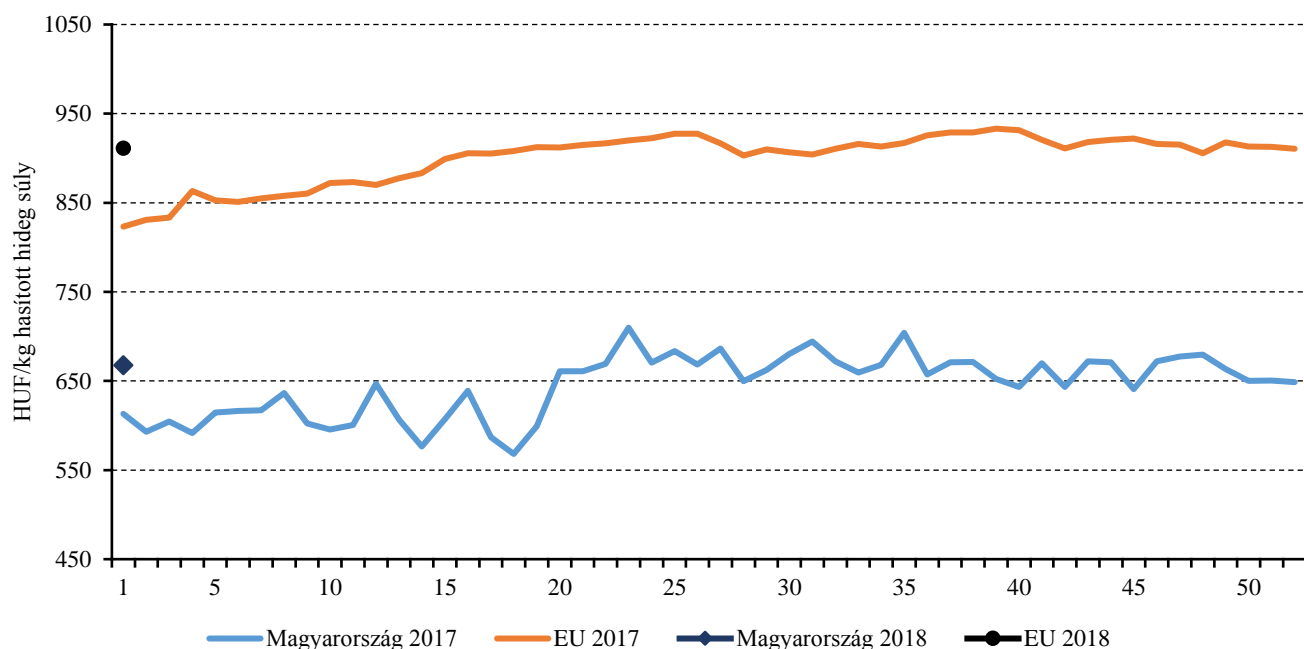
Forrás: Európai Bizottság, AKI PÁIR

10. ábra: A szarvasmarha havi világpiaci ára nemzeti valutában (2016–2017)



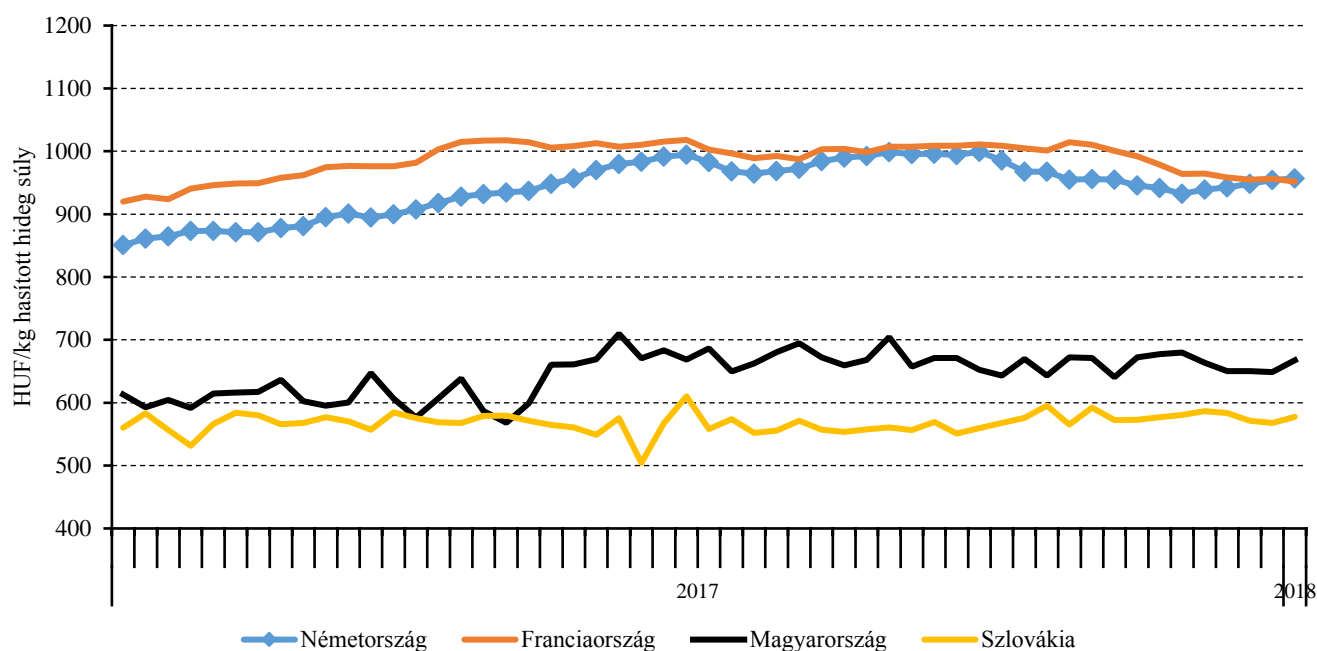
Forrás: USDA, Európai Bizottság, Minagri

11. ábra: A vágótehén „O3” heti vágóhídi belépési ára Magyarországon és az EU-ban (2017–2018)



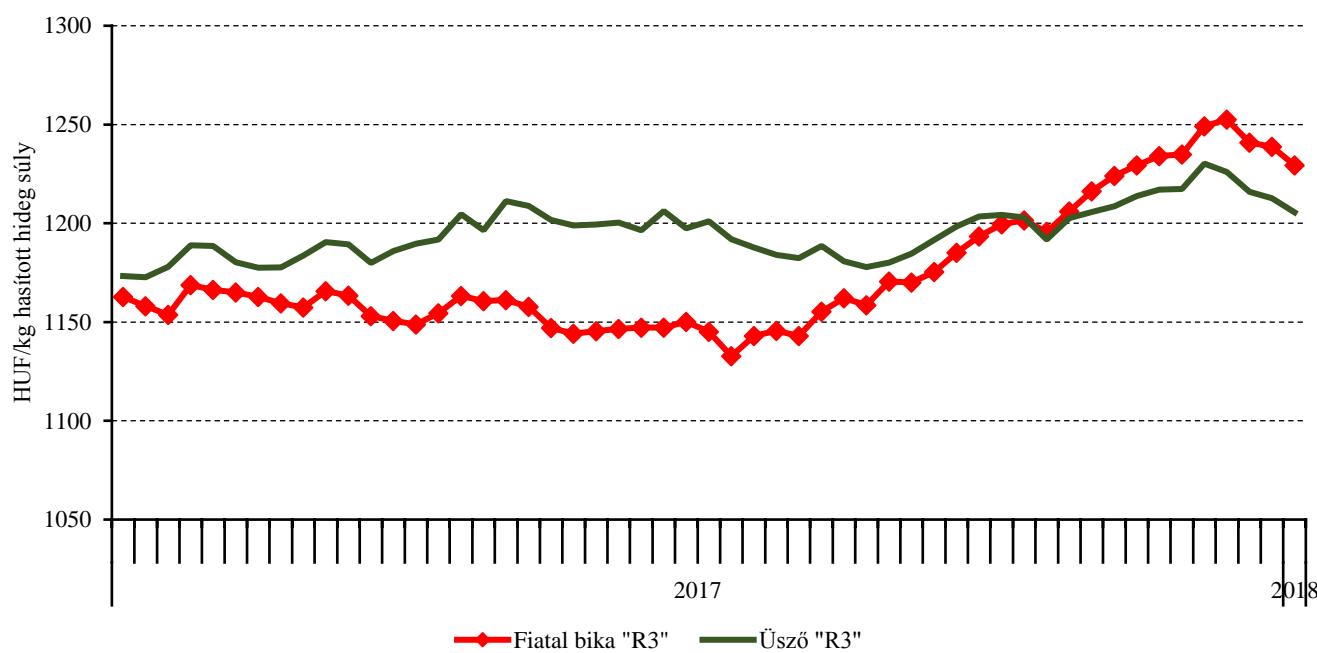
Forrás: Európai Bizottság, AKI PÁIR

12. ábra: A vágótehén „O3” heti vágóhídi belépési ára az EU néhány tagországában (2017–2018)



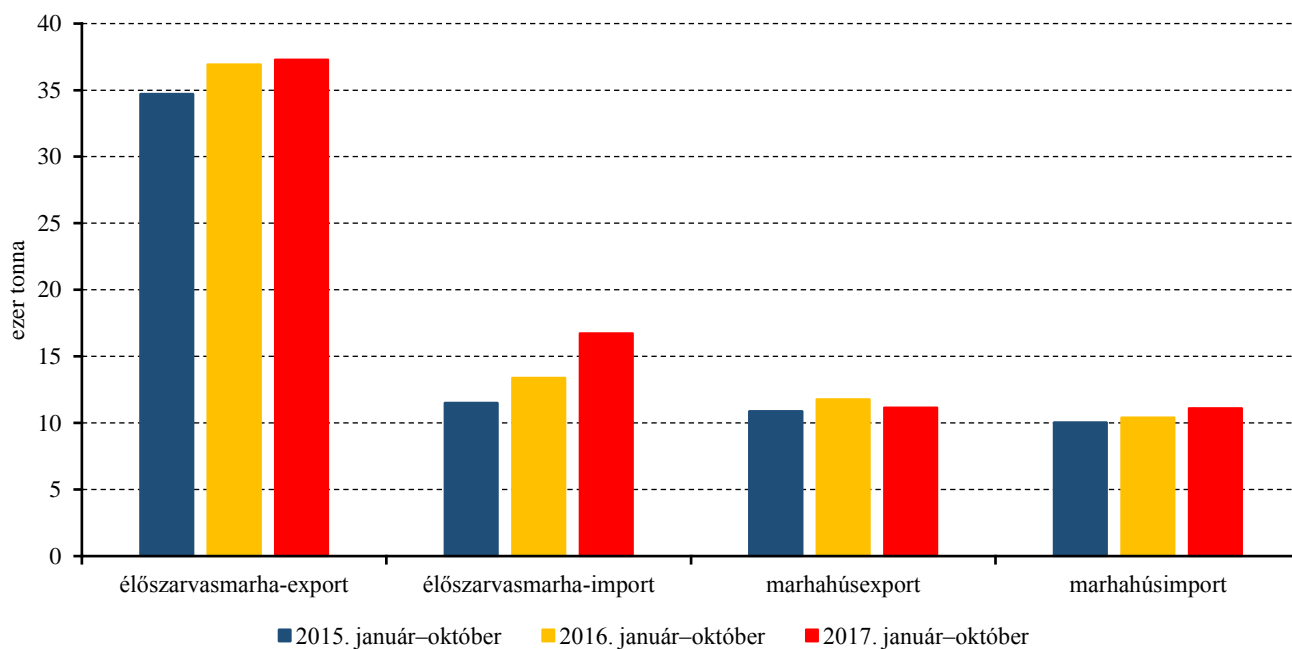
Forrás: Európai Bizottság, AKI PÁIR

13. ábra: A fiatal bika „R3” és az üsző „R3” heti vágóhídi belépési ára az EU-ban (2017–2018)



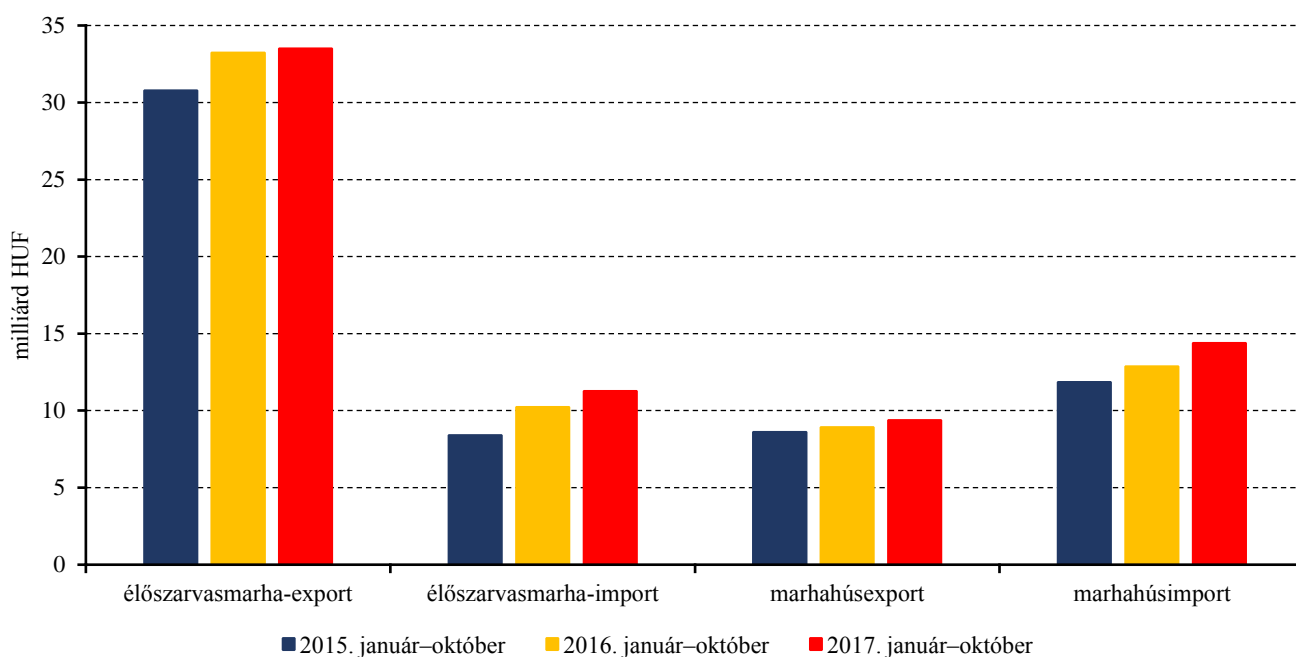
Forrás: Európai Bizottság

14. ábra: Az élő szarvasmarha és a marhahús külkereskedelmének mennyisége Magyarországon



Forrás: KSH

15. ábra: Az élő szarvasmarha és a marhahús külkereskedelmének értéke Magyarországon



Forrás: KSH

Bárány

9. táblázat: A vágóbárány termelői ára Magyarországon

Megnevezés	Mértékegység	2017. 1. hét	2017. 52. hét	2018. 1. hét	2018. 1. hét/ 2017. 1. hét (százalék)	2018. 1. hét/ 2017. 52. hét (százalék)
Könnyű bárány	darab	...	744	339	...	45,56
	HUF/kg élősúly	...	941,13	909,16	...	96,60
Nehéz bárány	darab	...	430
	HUF/kg élősúly	...	811,24
Vágóbárány összesen	darab	...	1 174	366	...	31,18
	HUF/kg élősúly	...	893,55	902,21	...	100,97

...=Adatvédelmi korlátok miatt nem közölhető adat.

Forrás: AKI PÁIR

10. táblázat: A nehéz bárány (13 kg-nál nagyobb vágott súly) ára az Európai Unióban

	HUF/kg vágott súly				
	2017. 1. hét	2017. 52. hét	2018. 1. hét	2018. 1. hét/ 2017. 1. hét (százalék)	2018. 1. hét/ 2017. 52. hét (százalék)
Belgium	1 439	–	–	–	–
Dánia	1 478	–	1 519	102,73	–
Németország	1 632	–	1 667	102,15	–
Észtország	–	–	–	–	–
Spanyolország	1 601	1 945	1 898	118,57	97,56
Franciaország	1 957	–	2 011	102,77	–
Írország	1 327	1 391	1 391	104,78	99,95
Ciprus	1 933	1 866	1 845	95,45	98,83
Lettország	1 196	991	1 005	84,09	101,48
Litvánia	1 135	1 460	1 129	99,53	77,34
Hollandia	1 538	1 523	1 590	103,39	104,38
Ausztria	1 723	1 801	1 764	102,42	97,95
Lengyelország	1 114	–	–	–	–
Románia	629	601	592	94,18	98,51
Finnország	1 167	1 170	1 164	99,74	99,49
Svédország	1 262	–	–	–	–
Egyesült Királyság	1 392	1 394	1 420	101,98	101,81
Nagy-Britannia	1 399	1 403	1 427	101,99	101,75
Észak-Írország	1 298	1 286	1 321	101,76	102,69
EU	1 456	1 541	1 544	106,02	100,22

Megjegyzés: Átszámítva az MNB hivatalos középárfolyamán.

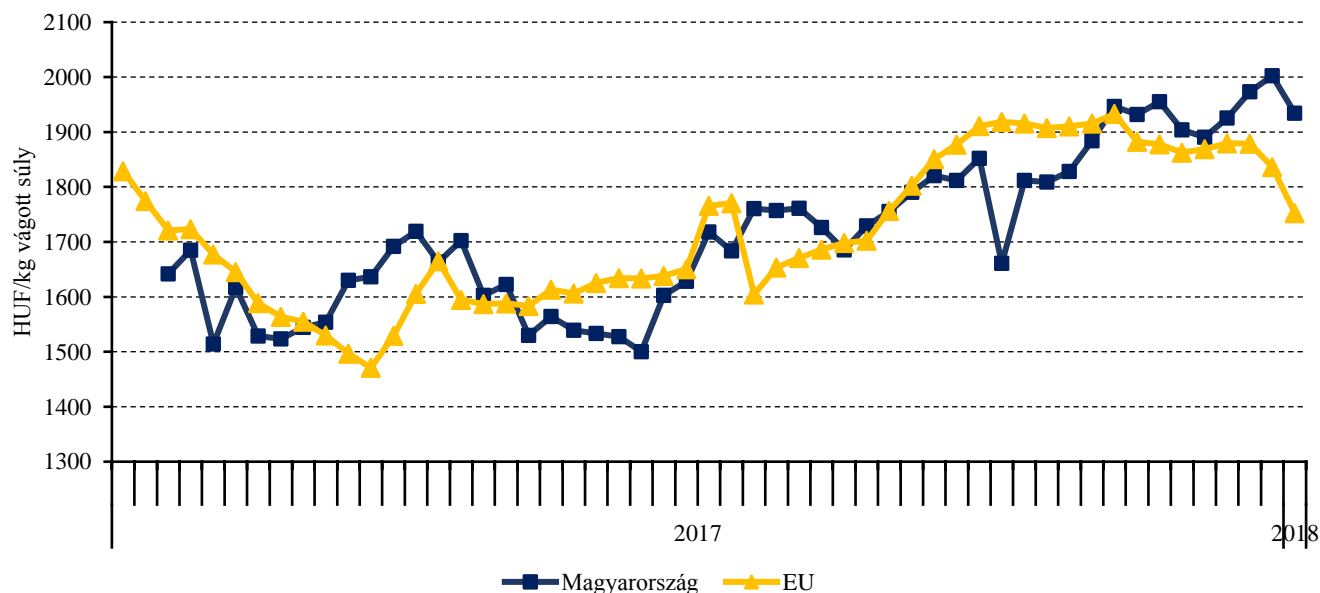
Forrás: Európai Bizottság, AKI PÁIR

11. táblázat: A könnyű bárány (13 kg-nál kisebb vágott súly) ára az Európai Unióban

	HUF/kg vágott súly				
	2017. 1. hét	2017. 52. hét	2018. 1. hét	2018. 1. hét/ 2017. 1. hét (százalék)	2018. 1. hét/ 2017. 52. hét (százalék)
Magyarország	1 935	2 002	1 934	99,96	96,60
Bulgária	1 714	1 750	1 740	101,55	99,46
Görögország	1 397	–	–	–	–
Spanyolország	2 307	2 019	1 948	84,45	96,50
Horvátország	1 715	1 899	1 907	111,21	100,38
Olaszország	1 714	2 133	1 829	106,69	85,73
Portugália	1 395	1 801	1 792	128,43	99,49
Szlovénia	1 715	1 684	1 716	100,09	101,89
Szlovákia	1 293	–	–	–	–
EU	1 829	1 837	1 752	95,82	95,41

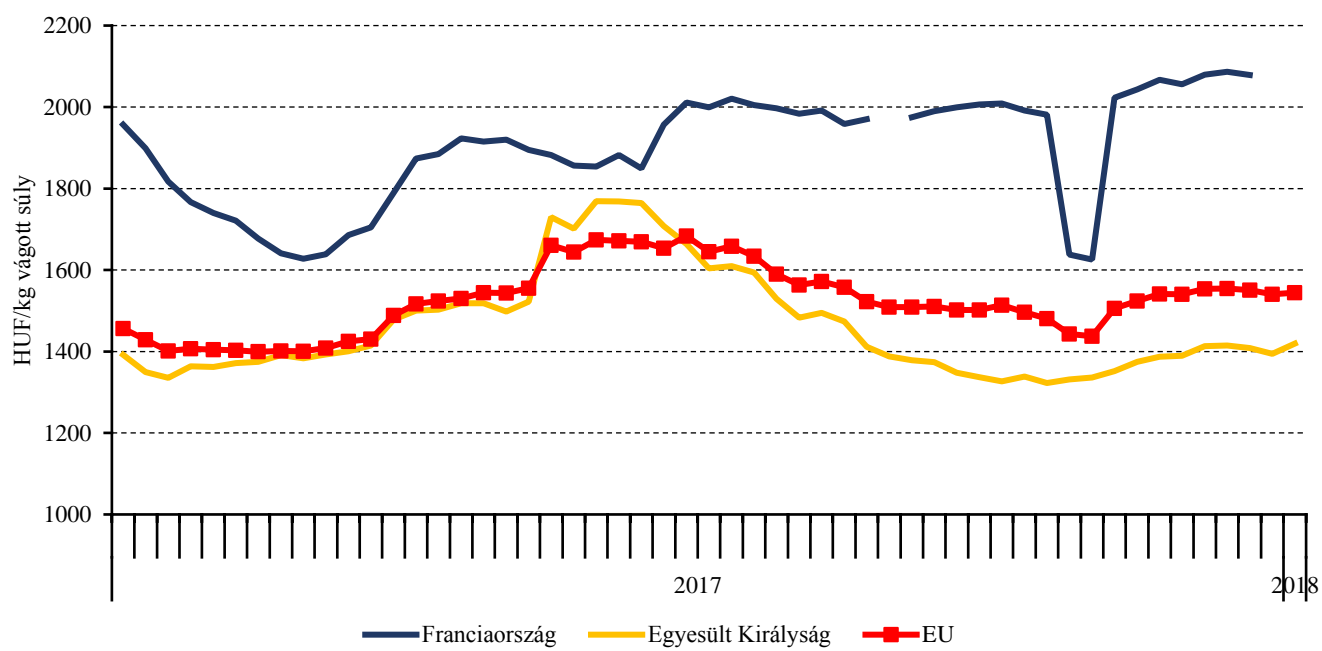
Megjegyzés: Átszámítva az MNB hivatalos középárfolyamán.
 Forrás: Európai Bizottság, AKI PÁIR

16. ábra: A könnyű bárány heti termelői ára Magyarországon és az EU-ban (2017–2018)



Forrás: Európai Bizottság, AKI PÁIR

17. ábra: A nehéz bárány heti termelői ára az EU-ban (2017–2018)



Forrás: Európai Bizottság

Nemzetközi előrevetítések

12. táblázat: A világ hústermelése (2013–2018)

	2013	2014	2015	2016	2017 ^{a)}	2018 ^{a)}	2017/2016 (százalék)	2018/2017 (százalék)
ezer tonna								
Sertéshús								
Kína	54 930	56 710	54 870	52 990	53 500	54 750	100,96	102,34
Európai Unió	22 359	22 540	23 249	23 400	23 400	23 350	100,00	99,79
USA	10 525	10 368	11 121	11 319	11 722	12 188	103,56	103,98
Brazília	3 335	3 400	3 519	3 700	3 725	3 755	100,68	100,81
Oroszország	2 400	2 510	2 615	2 870	2 870	2 960	100,00	103,14
Vietnam	2 357	2 431	2 572	2 675	2 750	2 775	102,80	100,91
Kanada	1 822	1 805	1 899	1 955	1 960	2 000	100,26	102,04
Fülöp-szigetek	1 388	1 402	1 463	1 540	1 585	1 635	102,92	103,15
Mexikó	1 284	1 290	1 323	1 376	1 430	1 480	103,92	103,50
Japán	1 309	1 264	1 254	1 279	1 275	1 270	99,69	99,61
Egyéb	7 141	6 932	6 729	6 749	6 817	6 907	101,01	101,32
Összesen	108 850	110 652	110 614	109 853	111 034	113 070	101,08	101,83
Marha- és borjúhús								
USA	11 751	11 075	10 817	11 502	12 109	12 448	105,28	102,80
Brazília	9 675	9 723	9 425	9 284	9 450	9 700	101,79	102,65
Európai Unió	7 388	7 443	7 684	7 830	7 890	7 900	100,77	100,13
Kína	6 730	6 890	6 700	7 000	7 070	7 110	101,00	100,57
India	3 800	4 100	4 100	4 200	4 250	4 300	101,19	101,18
Argentína	2 850	2 700	2 720	2 650	2 760	2 900	104,15	105,07
Ausztrália	2 359	2 595	2 547	2 125	2 125	2 250	100,00	105,88
Mexikó	1 807	1 827	1 850	1 879	1 915	1 960	101,92	102,35
Pakisztán	1 630	1 685	1 710	1 750	1 780	1 800	101,71	101,12
Törökország	1 217	1 245	1 423	1 642	1 515	1 600	92,27	105,61
Oroszország	1 385	1 375	1 355	1 335	1 315	1 300	98,50	98,86
Egyéb	9 943	10 184	9 389	9 269	9 194	9 286	99,19	101,00
Összesen	60 535	60 842	59 720	60 466	61 373	62 554	101,50	101,92

^{a)} Előrevetítés.
Forrás: USDA

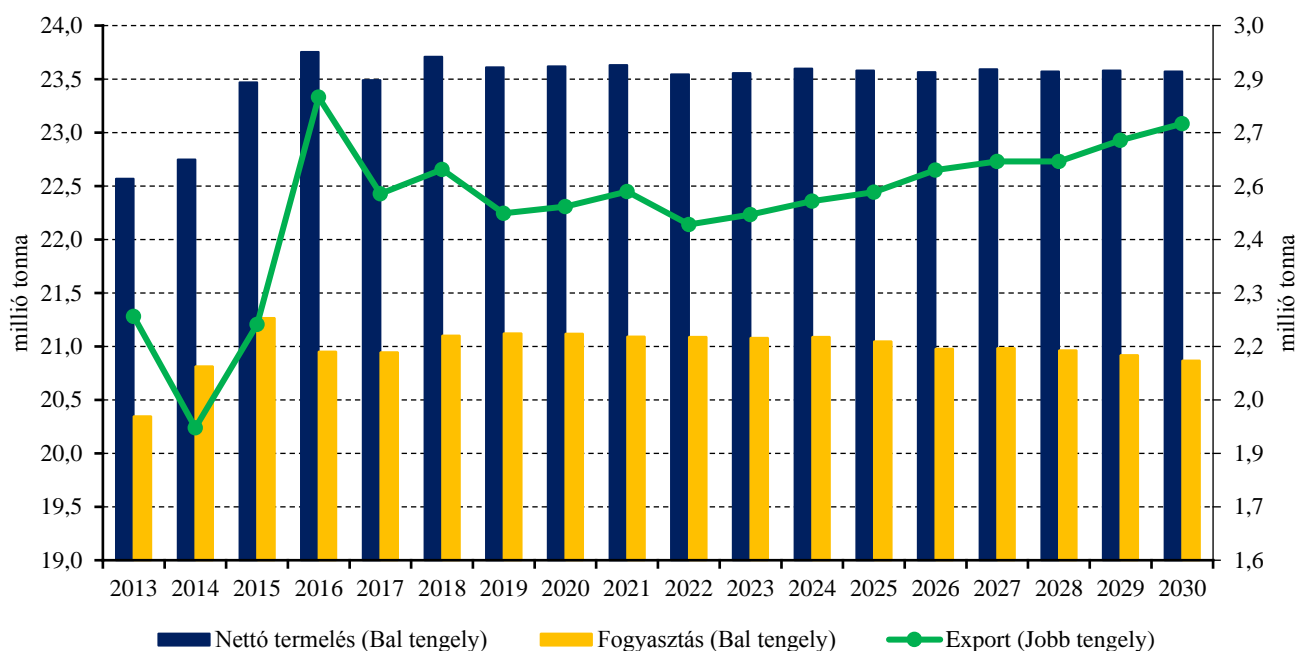
13. táblázat: Az Európai Unió húspiacának kilátásai rövid távon (2013–2018)

	2013	2014	2015	2016	2017 ^{a)}	2018 ^{a)}	2017/2016 (százalék)	2018/2017 (százalék)
ezer tonna								
Sertéshús								
Nettó termelés	22 569	22 747	23 470	23 752	23 491	23 722	98,90	100,98
EU-15	19 265	19 288	19 930	20 138	19 917	19 745	98,90	99,14
EU-13	3 304	3 459	3 540	3 614	3 574	3 646	98,89	102,01
Import	16	14	11	12	13	15	108,33	115,38
Export	2 238	1 947	2 217	2 812	2 559	2 636	91,00	103,01
Egy főre jutó fogyasztás (kg)	31,4	32,0	32,6	32,0	31,9	32,0	99,69	100,31
Marha- és borjúhús								
Nettó termelés	7 391	7 580	7 668	7 881	7 891	7 855	100,13	99,54
EU-15	6 678	6 791	6 830	6 984	6 977	6 942	99,90	99,50
EU-13	712	789	838	896	914	912	102,01	99,78
Import	304	308	300	304	289	318	95,07	110,03
Export	160	206	209	244	268	271	109,84	101,12
Egy főre jutó fogyasztás (kg)	10,4	10,6	10,7	10,9	10,8	10,8	99,08	100,00
Juh- és kecskehús								
Nettó termelés	868	864	887	879	902	917	102,62	101,66
EU-15	787	780	805	796	816	828	102,51	101,47
EU-13	81	84	82	84	87	89	103,57	102,30
Import	200	189	202	203	179	197	88,18	110,06
Export	36	32	20	19	33	35	173,68	106,06
Egy főre jutó fogyasztás (kg)	1,8	1,8	1,8	1,8	1,8	1,8	100,00	100,00

^{a)} Előrevetítés.

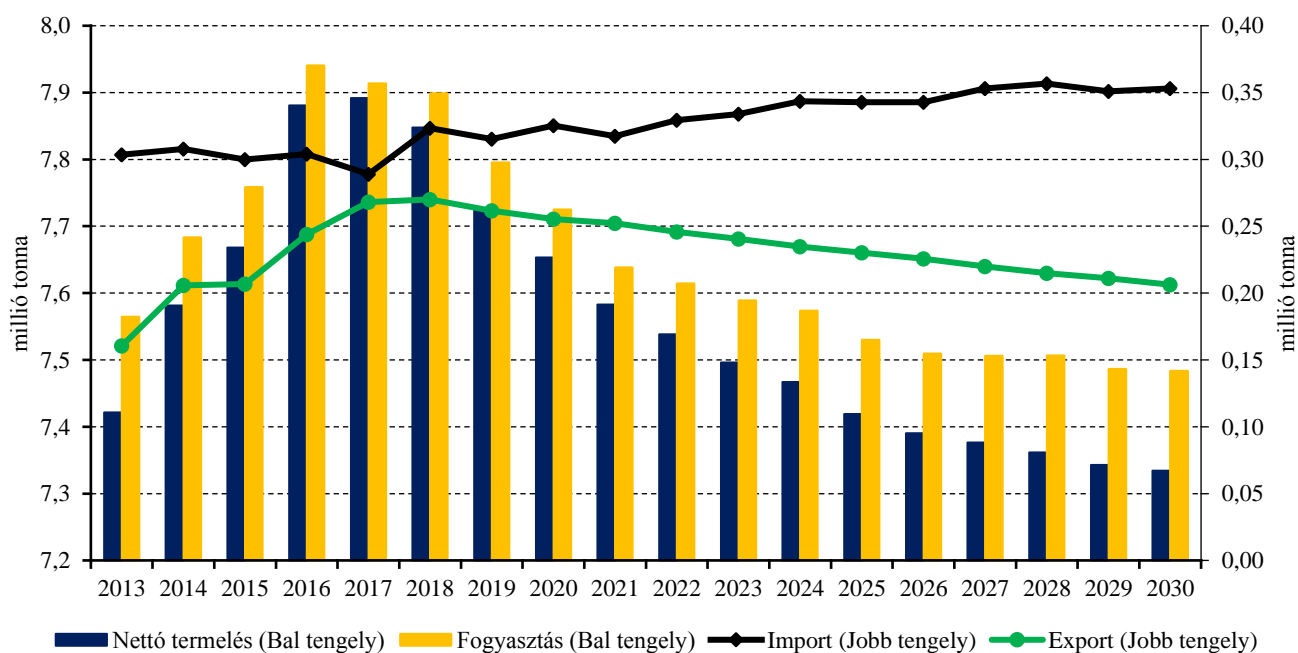
Forrás: Európai Bizottság

18. ábra: Az Európai Unió sertéshúsi piacának kilátásai középtávon (2013–2030)



Forrás: Európai Bizottság

19. ábra: Az Európai Unió marha- és borjúhúsi piacának kilátásai középtávon (2013–2030)



Forrás: Európai Bizottság

