

**A TESZTÜZEMEK 2003. ÉVI
GAZDÁLKODÁSÁNAK EREDMÉNYEI**



**Budapest
2004**

Kiadja:

az Agrárgazdasági Kutató Intézet

Főigazgató:

Udovecz Gábor

Szerkesztőbizottság:

Bognár Imre, Dorgai László, Kamarásné Hegedűs Nóra, Kapronczai István,
Kertész Róbert, Keszthelyi Szilárd, Kovács Gábor, Popp József,
Udovecz Gábor

Készült:

a Vidékfejlesztési Igazgatóság
Vállalkozáselemzési Osztályán

Szerző:

Keszthelyi Szilárd
Kovács Gábor

Közreműködött:

Barkaszi Levente, Kárpáti Andrea, Kis Csatári Eszter, Kiss András,
Korondiné Dobolyi Emese, Suga Gábor, Törzsök Árpád

Opponensek:

Hodina Péter
Szerdahelyi Péter

TARTALOMJEGYZÉK

Az alkalmazott rövidítések magyarázata.....	5
A kiadványban alkalmazott mutatók és fogalmak értelmezése	6
Összefoglalás.....	11
Bevezetés.....	15
1. Az egyéni gazdaságok jövedelemhelyzete.....	21
2. A társas vállalkozások jövedelmezősége	29
3. Az egyéni és a társas vállalkozások jövedelmezőségének összehasonlítása	33
4. Az egyéni és a társas vállalkozások összesített adatai	37
5. A magyar tesztüzemi eredmények nemzetközi összehasonlításban	39
Táblázatok jegyzéke.....	41
Ábrák jegyzéke.....	43
Mellékletek.....	45
Mellékletek jegyzéke.....	47

Az alkalmazott rövidítések magyarázata

<i>ÉME</i>	:	éves munkaerőegység
<i>EUME</i>	:	európai méretegység
<i>MT</i>	:	mezőgazdasági terület
<i>SFH</i>	:	standard fedezeti hozzájárulás
∅	:	átlag
++	:	felső negyed (az egy gazdaságra jutó adózás előtti eredmény alapján csökkenő sorba rendezett gazdaságok első 25 %-a)
+	:	második negyed (az egy gazdaságra jutó adózás előtti eredmény alapján csökkenő sorba rendezett gazdaságok második 25 %-a)
-	:	harmadik negyed (az egy gazdaságra jutó adózás előtti eredmény alapján csökkenő sorba rendezett gazdaságok harmadik 25 %-a)
--	:	alsó negyed (az egy gazdaságra jutó adózás előtti eredmény alapján csökkenő sorba rendezett gazdaságok utolsó 25 %-a)
-*	:	nincs adat; az adat a kis elemszám miatt nem közölhető

* Ha a jel a számmezőkben található.

A kiadványban alkalmazott mutatók és fogalmak értelmezése

$$\text{Termelési érték - arányos jövedelmezőség (\%)} = \frac{\text{Adózás előtti eredmény}}{\text{Összes termelési érték}} * 100$$

$$\text{Össztőke jövedelmezősége (\%)} = \frac{\text{Adózás előtti eredmény} + \text{Fizetett kamatok}}{\text{Források}} * 100$$

$$\text{Saját tőke jövedelmezősége (\%)} = \frac{\text{Adózás előtti eredmény}}{\text{Saját tőke}} * 100$$

$$\text{Munka - jövedelmezőség (1000Ft/ÉME)} = \frac{\text{Adózás előtti eredmény} + \text{Személyi jövedelmek}}{\text{Éves munkaerő egység}}$$

$$\text{Cash - flow (1000Ft)} = \text{Mérleg szerinti eredmény} + \text{Értécsökkenési leírás}$$

$$\text{A befektetések fedezettsége (\%)} = \frac{\text{Mérleg szerinti eredmény} + \text{Értécsökkenési leírás}}{\text{Bruttó beruházás}} * 100$$

$$\text{Likviditási gyorsráta} = \frac{\text{Pénzeszközök} + \text{Értékpapírok} + \text{Követelések}}{\text{Rövidlejáratú kötelezettségek}}$$

$$\text{Likviditási ráta} = \frac{\text{Forgóeszközök}}{\text{Rövidlejáratú kötelezettségek}}$$

$$\text{Saját tőke aránya (\%)} = \frac{\text{Saját tőke}}{\text{Források}} * 100$$

$$\text{Tőkeellátottság (\%)} = \frac{\text{Saját tőke}}{\text{Befektetett eszközök}} * 100$$

$$\text{Dinamikus eladósodottsági mutató (év)} = \frac{\text{Nettó kötelezettségek}}{\text{Cash - flow}}$$

Állandó költségek: egy adott *tevékenység (ágazat) méretétől független* költségtényezők. (Pl. egy 100 férőhelyes tehenistálló éves *amortizációja* nem változik attól függően, hogy 50 vagy 100 tehenet tartanak-e benne.) Az állandó költségek általában a gazdaság meglévő tartós erőforrásaihoz (föld, épületek, gépek, állandó dolgozók) kapcsolódnak. Számos döntéshez nem szükséges, hogy az állandó költségeket felosszuk az ágazatokra (ez a felosztás a több ágazat által közösen használt, vagy az ágazatokhoz közvetlenül nem kapcsolódó erőforrásoknál nem problémamentes), hanem a gazdaság egészének szintjén egy összegben vehetjük őket számításba.

Bruttó termelési érték: a gazdaság termelő, szolgáltató tevékenységei, valamint az ezekhez kapcsolódó kiegészítő jellegű tevékenységek által előállított *teljesítmények* (értékesítési árbevétel, aktivált saját teljesítmények, egyéb bevételek) értéke.

Bruttó beruházás: a befektetett eszközök állományának gyarapítására fordított pénzösszeg egy adott évben.

Eredmény levezetése a számvitelben:

01	Belföldi értékesítés nettó árbevétele
02	Export értékesítés nettó árbevétele
I.	Értékesítés nettó árbevétele (01+02)
03	Saját termelésű készletek állományváltozása
04	Saját előállítású eszközök aktivált értéke
II.	Aktivált saját teljesítmények értéke (±03+04)
III.	Egyéb bevételek
	ebből: visszaírt értékvesztés
05	Anyagköltség
06	Igénybe vett szolgáltatások értéke
07	Egyéb szolgáltatások értéke
08	Eladott áruk beszerzési értéke
09	Eladott (közvetített) szolgáltatások értéke
IV.	Anyagjellegű ráfordítások (05+06+07+08+09)
10	Béreköltség
11	Személyi jellegű egyéb kifizetések
12	Bérfelrakások
V.	Személyi jellegű ráfordítások (10+11+12)
VI.	Értécsökkenési leírás
VII.	Egyéb ráfordítások
	ebből: értékvesztés
A.	Üzemi (üzleti) tevékenység eredménye (I±II+III-IV-V-VI-VII)
13	Kapott osztalék és részesedés
14	Részesedések értékesítésének árfolyamnyeresége
15	Befektetett pénzügyi eszközök kamatai, árfolyamnyeresége
16	Egyéb kapott (járó) kamatok és kamatjellegű bevételek
17	Pénzügyi műveletek egyéb bevételei
VIII.	Pénzügyi műveletek bevételei (13+14+15+16+17)

18	Befektetett pénzügyi eszközök árfolyamvesztése
19	Fizetendő kamatok és kamatjellegű ráfordítások
20	Részesedések, értékpapírok, bankbetétek értékvesztése
21	Pénzügyi műveletek egyéb ráfordításai
IX.	Pénzügyi műveletek ráfordításai (18+19±20+21)
B.	Pénzügyi műveletek eredménye VIII-IX)
C.	Szokásos vállalkozási eredmény (±A±B)
X.	Rendkívüli bevételek
XI.	Rendkívüli ráfordítások
D.	Rendkívüli eredmény (X-XI)
E.	Adózás előtti eredmény (±C±D)
XII.	Adófizetési kötelezettség
F.	Adózott eredmény (±E-XII)
22	Eredménytartalék igénybevétele osztalékra, részesedésre
23	Jóváhagyott osztalék, részesedés
G.	Mérleg szerinti eredmény (±F+22-23)

Európai méretegység (EUME): a gazdaság összes SFH értékéhez (1. *standard fedezeti hozzájárulás*) hasonlóan, az *ökonómiai üzemméret* kifejezésére használatos jellemző az Európai Unióban. Kiszámítása úgy történik, hogy az euróban kifejezett SFH-értéket 1200-zal elosztják. (Az osztószámot központilag határozzák meg; értéke az infláció hatására hosszabb időszak alatt változhat.) 1 EUME tehát egyenlő az üzem összes SFH-jának 1200 eurójával. Az EU-ban jelenleg az alábbi üzemméret-kategóriákat használják:

Méret-kategóriák	Kategória-határok EUME-ben	A felső határ EUR-ban	A felső határ Ft-ban*	A méretkategória neve
I	< 2	2.400	608.424	nagyon kicsi
II	2 – 4	4.800	1.216.848	
III	4 – 6	7.200	1.825.272	kicsi
IV	6 – 8	9.600	2.433.696	
V	8 – 12	14.400	3.650.544	kis-közepes
VI	12 – 16	19.200	4.867.392	
VII	16 – 40	48.000	12.168.480	nagy-közepes
VIII	40 – 100	120.000	30.421.200	nagy
IX	100 – 250	300.000	76.053.000	igen nagy
X	250 –			

* 1 EUR = 253,51 Ft (2003. évi átlagos árfolyam)

Éves munkaerőegység (ÉME): a *munkateljesítmény* mértékegysége (általánosan alkalmazzák az EU-statisztikákban); egy teljes munkaidőben foglalkoztatott, koránál és egészségi állapotánál fogva teljes értékű munkavégzésre alkalmas dolgozó éves munkaidő-teljesítménye, munkaórában. A kalkulációk során 2200 munkaórával vettük figyelembe.

Fedezeti hozzájárulás (FH): az üzemi termelő, szolgáltató tevékenységek (ágazatok) *termelési értéke és a változó költségek közötti különbsége*. Tartalmazza tehát az ágazat nyereségét és – a gazdaság egészét tekintve – fedezetet nyújt (az ágazatokra fel nem osztott) állandó költségekre. Az FH kiszámítható az ágazat egységnyi méretére – pl. 1 hektár búza vetésterület, 1 db tehén (éves átlagléltszám) –, illetve az ágazat egészére is (fajlagos FH szorozva az ágazat méretével). Valamennyi ágazat FH-ját összeadva a gazdaság összes fedezeti hozzájárulását kapjuk.

Korrigált személyi ráfordítások: a korrekció a tesztüzemi adatszolgáltatásban résztvevő *egyéni gazdaságok* által elszámolt *személyi ráfordítások* módosítását (növelését) jelenti a tesztüzemi *társas vállalkozásoknál* jelentkező személyi ráfordítások szintjére. A korrekció a két üzemcsoport *jövedelmezőségének összehasonlítását* szolgálja.

Nettó beruházás: a befektetett eszközök állományának növekménye a selejtezések és az értékcsökkenési leírás (mint csökkentő tényezők) figyelembe vételével (bruttó beruházás – selejtezés – értékcsökkenés).

Nettó kötelezettségek: a kötelezettségek összege csökkentve a követelések, értékpapírok és pénzeszközök összegével.

Saját tőke: a vállalkozás vagyonának saját forrása, amelyet a vállalkozás alapítói, tulajdonosai bocsátottak – végleges jelleggel – rendelkezésre. (A vagyon fennmaradó részét idegen források finanszírozzák, ezért azt kötelezettségek – törlesztés, kamatfizetés stb. – terhelik.) A saját tőke részét képezi a vállalkozás működése során elért mérleg szerinti eredmény is.

Standard fedezeti hozzájárulás (SFH): elsődlegesen a mezőgazdasági termelőtevékenységek *egységnyi méretére* (1 hektár, 1 állat) vonatkozóan meghatározott *normatív* (átlagos időjárási és üzemi feltételekre vonatkoztatott) *fedezeti hozzájárulás*. A termelőtevékenységek fajlagos SFH-értékét a tevékenységek adott üzemben található méretével megszorozva, majd a szorzatokat összegezve, *a gazdaság összes SFH értékét* kapjuk. Ez az érték a gazdaságok *tartós jövedelemtermelő kapacitását* fejezi ki a termelőeszköz-ellátottság, a termelési szerkezet és a termőhelyi adottságok függvényében. Ennélfogva a gazdaság *ökonómiai méretének* meghatározására is felhasználható. Egy gazdaság bizonyos tevékenységei, tevékenység-csoportjai által előállított SFH-értékeknek az üzemi SFH-ból való részesedési arányával az adott gazdaság *termelési iránya* (tevékenységének profilja) is jellemezhető.

Személyi jövedelem: a bérek, bérjellegű természetbeni juttatások és a személyi jellegű egyéb kifizetések összege.

Személyi ráfordítások: a személyi jövedelem és azt terhelő járulékok (társadalombiztosítás, egészségügyi hozzájárulás stb.) együttes összege.

Termelési irány: egy adott üzem vagy üzemszoport jellemző tevékenységi köre a tevékenység-csoportok SFH-jának részaránya alapján. A jelen kiadványban termelési irányok az alábbiak szerint különülnek el:

- árunövény-termelés (gabonafélék, cukorrépa, burgonya stb.): árunövények SFH-ja $\geq \frac{2}{3}$;
- állattenyésztés I. (tömeztakarmány-fogyasztó állatok: tehén, hízómarha, juh, ló stb. tartása): tömeztakarmány-fogyasztó állatok SFH-ja $\geq \frac{2}{3}$;
- állattenyésztés II. (abrakfogyasztó állatok: sertés, baromfi stb. tartása): abrakfogyasztó állatok SFH-ja $\geq \frac{2}{3}$;
- ültetvényes termelés (szőlő, gyümölcs, komló): ültetvények SFH-ja $\geq \frac{2}{3}$;
- zöldségtermesztés: a zöldség- és dísznövénytermesztés, valamint a faiskola SFH-ja $\geq \frac{2}{3}$;
- vegyes mezőgazdasági termelés: az előző kategóriákba be nem sorolható esetek.

Változó költségek: egy adott ágazat méretével összefüggésben módosuló költségek (pl. vetőmag, műtrágya, a gépek üzem- és kenőanyag költsége stb.). Ezek – ellentétben az állandó költségekkel – teljesen elmaradnak, ha az ágazati termelést rövidebb, hosszabb időre szüneteltetjük.

Összefoglalás

A 2003-as eredmények értelmezéséhez fontos megjegyezni, hogy ebben az évben az adatok súlyozásához már a 2003-as Gazdaságszerkezeti Összeírás eredményeit használtuk fel. Ez lehetővé teszi, hogy az eredményeket nagyobb pontossággal közöljük, ugyanakkor kisebb törést okoz az idősorban, mivel a mintában található üzemek súlyszámai az új szerkezetnek megfelelően megváltoztak, azaz az ökonómiai paraméterek statisztikailag becsült értékei módosultak. Ezért amikor a kiadványban visszautalunk az előző évre (2002-re), akkor is a 2003-as üzemszerkezettel újrászámított mutatót közöljük egyrészt mert pontosabb, másrészt ezáltal kiszűrhető az említett módszertani változás hatása.

A 2003. évi, az Intézet által szervezett adatgyűjtés során 1429 egyéni gazdaságról és 466 társas vállalkozásról kaptunk értékelhető adatokat. Az így kapott minta több mint 92 000 mezőgazdasági vállalkozást reprezentál. A gyűjtött adatok túlnyomó részt számviteli nyilvántartásokból származnak és elsősorban a különböző üzemcsoportok jövedelemhelyzetének vizsgálatára adnak lehetőséget. Adatgyűjtés csak egy meghatározott értéknél nagyobb méretű, árutermelő gazdaságokra terjedt ki.¹

Összefoglalóan megállapítható, hogy a gazdálkodás jövedelmezőségét alapvetően befolyásolták a kedvezőtlen időjárási viszonyok. A szélsőséges időjárás, az évtizedek óta nem tapasztalt súlyos aszály kedvezőtlenül hatott a terméseredményekre. Ugyanakkor a nagymértékben emelkedő mezőgazdasági termékárak csak kis részben tudták kompenzálni az aszály miatt kieső jövedelmet. Az egyéni gazdaságok esetében az adózás előtti eredmény megfeleződőtt, míg a társas vállalkozások a 2002-es pozitív eredményhez képest veszteséget könyveltek el.

Egy mezőgazdasági üzem átlagos területe 2003-ban 49,9 hektár volt, ebből 45,2 hektár a mezőgazdasági terület. A bérelt terület aránya 69%. Egy átlagos üzemből 1,9 éves munkaerő-egységet foglalkoztattak. Az egy üzemre jutó állatállomány 14,3 számosállatnak felelt meg. Az eszközök értéke az összes gazdaság átlagában egy üzemre vetítve 26,1 millió Ft-ot tett ki; az eszközérték 69,3%-át a befektetett eszközök, 30,7%-át a forgóeszközök adták. Egy hektár mezőgazdasági területre vetítve 336,3 ezer Ft bruttó termelési érték előállítására került sor, miközben hektáronként 330,7 ezer Ft termelési költség merült fel. Így minimális, 5,6 ezer Ft/hektár üzemi eredmény képződött. Az adózás előtti eredmény értéke -0,7 ezer Ft/ha, az adózott eredményé -2,7 ezer Ft/ha volt. A termelésiérték-arányos jövedelmezőség -0,2%-os, míg az osztóke jövedelmezősége 1,3%-os értéket mutatott.

Gazdálkodási formánként vizsgálva a 2003. évi eredményt jellemző, hogy az egy hektár területre jutó üzemi eredmény az egyéni gazdaságokban pozitív értékű

¹ Alsó méretküszöbként a 2 európai méretegység (EUME) szerepelt (az EUME definícióját lásd a 8. oldalon). A 2 EUME-nek megfelelő 2400 eurós, vagyis mintegy 600000 Ft standard fedezeti hozzájárulást Magyarországon például 10 hektáron folytatott búzatermesztéssel, vagy 3,5 ha cukorrépa termesztésével, vagy 3 tejelő tehén tartásával, illetve 40 sertés hizlalásával lehet előállítani (az 1999–2001. évek átlagában).

volt, míg a társas vállalkozások veszteséggel termeltek. Mindez természetesen az egyéni gazdaságokban elszámolt alacsonyabb bérekkel és bérjárulékokkal is összefügg. Ha az ilyen jellegű eltéréseket – az összehasonlíthatóság érdekében – korrigáljuk, akkor már *a társas vállalkozások kerülnek előnyösebb jövedelmezőségi helyzetbe.*

A veszteségek ellenére a 2002-es kedvező beruházási dinamika 2003-ban sem tört meg, sőt a bruttó beruházások értéke 14,4%-kal növekedett. A bruttó beruházásoknak azonban mindössze 25,4%-a jelentett csak tényleges állóeszközállomány-növekedést, mivel a megvalósított befektetések túlnyomó része az értékcsökkenést kompenzálta, illetve a selejtezett/értékesített eszközök pótlását szolgálta.

Jelentősen módosult a vállalkozások rövid és hosszú lejáratú kötelezettségeinek aránya. Korábban az összes kötelezettségek mintegy kétharmada volt rövid lejáratú, 2003-ban ez jelentősen csökkent. Mindebben a következők játszottak szerepet:

- a veszteségek fedezésére felvett, illetve a tulajdonosoktól kapott kölcsönök állománya mintegy 18 százalékkal nőtt, értékük átlagosan és hektárra vetítve 21,9 ezer forintot tett ki.
- az aszálykárok miatt a vállalkozások kedvezményes kamatozású középlejáratú hitelt vehettek fel, s emiatt (51 százalékkal) hektáronként 61 ezer forinttal növekedtek a hosszú lejáratú kötelezettségek.

Ezek a változások a rövid- és a hosszú lejáratú kétharmad-egyharmad – korábbi évekre jellemző – arányát körülbelül fele-fele arányra módosították.

A forrásszerkezet tehát jelentősen módosult, de 2003-ban a gazdaságok eladósodottsága csak kis mértékben emelkedett. A társas vállalkozások adósságainak mértéke továbbra is jelentős (39,5%), emiatt a társas vállalkozások átlagos üzemi eredményét negatívba fordították át a fennálló hitelek után fizetendő kamatterhek. Az egyéni gazdaságok eladósodottsága relatíve jelentősen nőtt ugyan, de – a korábbi évekhez hasonlóan – továbbra sem ért el számottevő mértéket (erre utal a saját tőke 85%-os aránya).

A már említett kedvezőtlen időjárás, továbbá az egyéb, a 2003. évet jellemző kedvezőtlen piaci tendenciák (a sertésciklus mélypontja miatt az értékesítési árak csökkentek, a költségnövekedéseknél alacsonyabb mértékű termelői árnövekedés történt, stb.) átrendezték a különböző üzemtípusok jövedelmezőség szerint kialakult rangsorát. Bár a növénytermesztő gazdaságok jövedelme a korábbi 2002. évhez viszonyítva egyharmadra csökkent, mégis ezek a gazdaságok vezetik a jövedelmezőség szerinti rangsort. Ezt követik – minimális jövedelmezőséggel – a tömegtakarmány-fogyasztó állattenyésztéssel foglalkozó gazdaságok. Az összes többi gazdaságtípus veszteséggel dolgozott 2003-ban, ahol a legrosszabb eredményeket az abrakfogyasztó állattenyésztéssel foglalkozó vállalkozások érték el.

Jellemző továbbá a 2003. évre, hogy a veszteséget és a nyereséget produkáló vállalkozások között a különbségek növekedtek. Az egyéni gazdaságoknak csak az 56 százaléka volt nyereséges, a társas vállalkozásoknál ez az arány még kedvezőtlenebb, alig több mint 42 százalékuk tudott nyereséget produkálni.

Mindezekén túl arra is fel kell hívni a figyelmet, hogy a nagyobb üzemméret, a jobb eszközellátottság általában jobb gazdasági eredményekkel párosul. Ezen túl bizonyára a gazdálkodói képességek is befolyásolják a gazdálkodás eredményességét.

A 2003. évi adatokat nemzetközi (EU-15) összehasonlításban is megvizsgáltuk. Hazánkban az egy hektárra jutó *bruttó termelési érték* 53%-a az EU-15 átlagának. Ugyanakkor a *folyó termelő felhasználás* egy hektárra jutó összege eléri a közösségi átlag 76 százalékát. Míg az EU-15 átlagában egy euró folyó termelő felhasználásra 1,76 euró termelési érték jut, addig Magyarországon ez az arány csak 1,22. Ebben mind a relatíve magas ráfordítás-árak hatása, mind a ráfordítások felhasználásának rossz hatékonysága megnyilvánul.

A bruttó termelési értékből levonva a folyó termelő felhasználást és az értékcsökkenési leírást, valamint a folyó támogatások és -adók egyenlegét, a *nettó hozzáadott értéket* kapjuk. *Ez Magyarországon 158 euró/ha, szemben az EU korábbi tagállamaival 872 eurós hektáronkénti átlagával.* A nettó hozzáadott értékben mutatkozó különbség jórészt az adókkal csökkentett *támogatások eltérő mértékével hozható összefüggésbe.* Utóbbiak Magyarországon hektáronként mindössze 24%-át tették ki az EU-15-ök átlagnak.

Bevezetés

1. A tesztüzemi információs rendszer fejlődése és működése

Az Európai Bizottság a **mezőgazdasági üzemek jövedelem-alakulásának és gazdálkodásának elemzésére**, s ezáltal a **Közös Agrárpolitika támogatására** 1965-ben egy reprezentatív információs rendszert hozott létre. A rendszer elnevezése: *Mezőgazdasági Számviteli Információs Hálózat* (angolul: Farm Accountancy Data Network, rövidítve: FADN; magyar rövidítése: MSZIH). Ennek az információs rendszernek az adatokkal történő feltöltése a tagországok kötelezően előírt feladata. Az Unió régi 15 tagországában – részben az említett kötelezettség teljesítése érdekében, részben országon belüli célokra – összesen mintegy 60 000 mezőgazdasági üzemről gyűjtnek adatokat. A felmért gazdaságok egy megközelítőleg 4 milliós alapsokaságot reprezentálnak. A meghatározott szempontok szerint kiválasztott adatszolgáltató gazdaságok önkéntesen csatlakoznak a rendszerhez, s könyvelési adataikat rendelkezésre bocsátják. A továbbiakban ezen adatokat anonim módon, az adatvédelemre vonatkozó szigorú előírások betartása mellett kezelik és csak statisztikai célokra használják fel. A tagországokban folyó adatgyűjtés az egyes országok sajátos helyzetének és információ-igényeinek megfelelően kisebb-nagyobb mértékben eltérnek ugyan a közösségi (brüsszeli) kötelező előírásoktól, de – bizonyos konverziók után – mindegyik képes egységes tartalmú és formátumú adatokat szolgáltatni az FADN-adatbázisba.

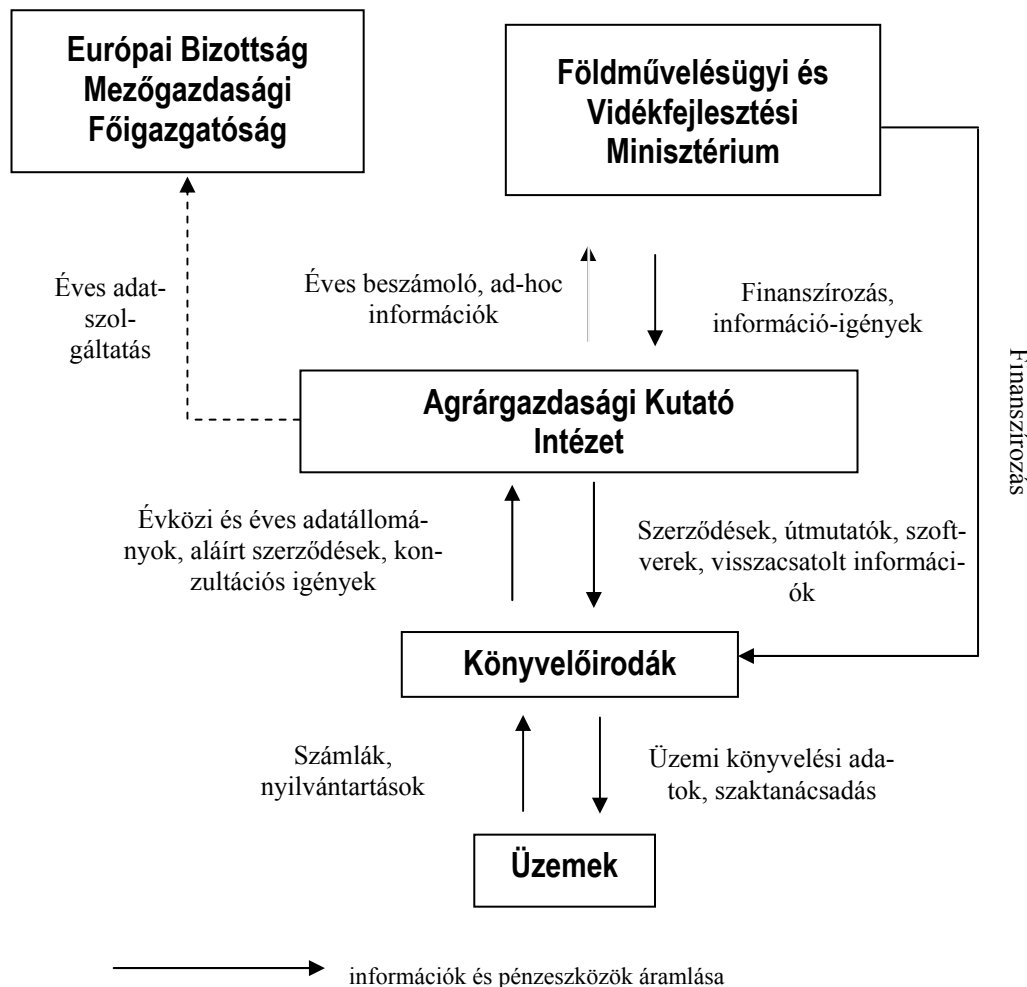
Magyarországon a rendszerváltás után hosszú ideig meglehetősen hiányos ismeretekkel rendelkezünk az újonnan létrejött vagy átalakult mezőgazdasági vállalkozások pénzügyi, vagyoni, jövedelmi helyzetéről. Pedig az agrárszektor irányítóin kívül még számos szervezet (oktatási intézmények, kutatóintézetek, szaktanácsadók, érdekvédelmi szervezetek, bankok stb.) is igényt tartott volna a jelzett információkra. Ezen a kedvezőtlen helyzeten feltétlenül változtatni kellett, és nemcsak a hazai elvárások miatt, hanem az európai integráció érdekében is.

A probléma megoldására törekedve a **Földművelésügyi Minisztérium** 1995-ben megbízást adott az **Agrárgazdasági Kutató Intézetnek (AKI)** az FADN-hálózat magyarországi alrendszerének kiépítésére. Az AKI 1996-tól kezdett hozzá a gyakorlati megvalósításhoz, fokozatosan újabb és újabb megyéket, illetve adatszolgáltató gazdaságokat vont be a felmérésbe. A későbbiekben a hálózat létrehozását a mezőgazdaság fejlesztéséről szóló 1997. évi CXIV. törvény is rögzítette, megteremtve ezzel a rendszer jogi alapját. A módszertani, szervezeti problémák megoldását különböző projektek (TRANSFORM, PHARE) keretében számos külföldi szakértő is segítette. A rendszer elnevezéseként – német mintára – a „*tesztüzemi hálózat*” megjelölés terjedt el. A hálózat több lépcsőben **2001-re épült ki országosan**, és jelenleg mintegy 1900 mezőgazdasági vállalkozásból nyer adatokat. A feldolgozott eredményeket tartalmazó AKI-kiadvány magyar és angol nyelven évenként rendszeresen megjelenik. Az elemzés főbb megállapításai – többek között – beépülnek a mezőgazdaság helyzetéről szóló miniszteri beszámolóba is.

A testtüzemi hálózat szervezeti felépítését az 1. ábra mutatja.

1. ábra

A testtüzemi hálózat szervezeti struktúrája



Az adatgyűjtő rendszer szervezeti struktúrája magában foglalja:

- az **Európai Bizottság Mezőgazdasági Főigazgatóságát**, ahol az egységes MSZIH keretében folyó tevékenység irányítása, az Unió egészére vonatkozó kimutatások előállítása, illetve az adatok egyéb módon történő hasznosítása zajlik (pl. modellvizsgálatok céljára);
- az **Földművelésügyi és Vidékfejlesztési Minisztériumot** (FVM), amely a magyar információs hálózat általános felügyeletet látja el és a finanszírozást biztosítja;
- az **AKI-t**, amely a testtüzemi rendszer folyamatos működtetési feladataiért, a központi adatfeldolgozásért, az eredmények nyilvánosságra hozásáért, a rendszer továbbfejlesztéséért valamint az EU-kapcsolatokért felelős.
- Az üzemekkel való közvetlen kapcsolattartás, (az egyéni vállalkozások többségében) maga a könyvelés és az éves beszámolók előállítása a **könyvelőirodák** feladata. Ezt a tevékenységet jelenleg kilenc, nyilvános pályázat kereté-

ben kiválasztott könyvelőiroda végzi. Az AKI által készített kiválasztási terv alapján a konkrét adatszolgáltató gazdaságok megkeresése és a velük való megállapodás is a könyvelőirodákra hárul.

- Az **üzemek** képezik a megfigyelés tárgyát. Kiválasztásuk 4 kritérium alapján történik (cégjogi forma, üzemméret, termelési irány, regionális elhelyezkedés). **Adatgyűjtésre kizárólag a legalább 2 európai méretegységet elérő gazdaságokban kerülhet sor.**

A struktúra egyes szintjei közötti **információ-áramlás főbb jellemzői** a következők:

Az **FVM** információ-igénnyel lép fel az **AKI** felé és pénzeszközöket ad át számára (az FVM finanszírozza a könyvelőirodák tevékenységét is), míg a másik irányban (az FVM felé) az éves jelentés és az eseti információk áramlanak.

Az **AKI** és a **könyvelőirodák** közötti sokoldalú kapcsolatokat egyrészt szerződések, a könyvelőirodáknak átadott szakmai dokumentációk, instrukciók, szoftverek szimbolizálják; a másik oldalon az üzemi adatok átadása történik az AKI részére és rendszeres konzultációs igények jelennek meg.

A **könyvelőirodák** adatokat áramoltatnak vissza a **termelők** számára azok saját üzeméről, illetve a hasonló adottságú gazdaságok átlagos eredményeiről, amelyek felhasználhatók a horizontális és vertikális üzem-összehasonlításhoz. Ezen kívül szaktanácsadás és egyéb szolgáltatások (adóbevallások, pályázatok készítése, szakmai utak szervezése az adatszolgáltatók részére stb.) jelennek meg a termelők együttműködésének ellentételezéseként. Utóbbiak számláikat és saját gazdasági nyilvántartásaikat bocsátják a könyvelőirodák rendelkezésére.

Az **Európai Bizottság Mezőgazdasági Főigazgatósága** részére hivatalosan első alkalommal a 2004. évről kell részletes (üzemsoros) adatokat átadni (legkésőbb 2005. szeptemberében). Összefoglaló adatokat azonban már a 2001. évről is szolgáltatunk számukra, amelyeket internetes kiadványban jelentettek meg (The 2002 Agricultural Year, http://europa.eu.int/comm/agriculture/agrista/2002/table_en/3241full.pdf).

A tesztüzemekben folyó adatgyűjtés főbb témakörei az alábbiak:

- a gazdaságok azonosító- és alapadatai
- földterületi adatok
- a munkaerő-állomány adatai
- a vállalkozás mérlegének adatai
- az eredmény-kimutatás adatai
- a befektetett eszközök állományának változása
- kimutatás az állatállomány és a készletek értékéről
- kimutatás a követelések esedékességéről és a kötelezettségek lejáratáról
- az állatállomány és a készletek változása
- kimutatás a tárgyévvel igényelt támogatásokról

- vetésterület, átlaghozamok, átlagárak, üzemi belső felhasználás
- ágazati költség- és eredmény-elszámolás

2. A kiadvány jellemzői

A feldolgozott tesztüzemi eredményeket tartalmazó kiadványunk 1998 óta jelenik meg. A jelen kiadvány az 1895 értékelhető adatot szolgáltató gazdaság adatai alapján számított eredményeket tartalmazza. (Néhány üzem adatait – valamely szélsőséges, a reprezentativitást csökkentő jellemző miatt – nem dolgoztuk fel.)

A kiadvány érdemi része rövid szöveges elemzéssel indul. Az értékelések elsősorban a különböző üzemkategóriák 2003. évi eredményeinek összehasonlítására épülnek, de esetenként utalás történik a korábbi évek tapasztalataira is. A szövegközi táblázatok a *Mellékletek* tábláinak felhasználásával készültek, de szükség szerint visszanyúltunk a teljes adatbázis azon részeihez is, amelyek nem szerepelnek a mellékletként közölt számanyagban.

A kiadvány mellékletében szereplő táblázatok összeállításával az volt a szándékunk, hogy egy sokféle felhasználási célnak megfelelő, részletes, adott esetben további számítások alapjául szolgáló eredményközlés történjen, amelynek struktúrája az évek során állandó marad.

A *Mellékletek* táblázatai a vállalkozások (üzemek) egészére vonatkozóan tartalmaznak adatokat (az egyes ágazatokra vonatkozó adatok külön kiadványban jelennek meg). Minden output-adat **a felmérésben szereplő üzemek, illetve az azokból képzett csoportok adatainak súlyozott átlagaként került kiszámításra**. A súlyozáshoz ebben az évben először a **2003. évi Gazdaságszerkezeti Összeírás (GSZÖ)** eredményeit használtuk fel. A súlyszám azt fejezi ki, hogy a mintában szereplő egy gazdaság hány gazdaságot reprezentál az alapsokaság hasonló csoportjában. Így az eredmény nem a felmérés mintájában szereplő gazdaságokra, hanem az általuk képviselt sokaságra jellemző.

A frissített gazdaságszerkezet lehetővé teszi, hogy az eredményeket nagyobb pontossággal közöljük, ugyanakkor kisebb törést okoz az idősorban, mivel a mintában található üzemek súlyszámai az új szerkezetnek megfelelően megváltoztak. Ezért amikor a kiadványban visszautalunk a korábbi évre (2002-re), akkor is a 2003-as üzemszerkezettel számított mutatót közöljük egyrészt mert pontosabb, másrészt ezáltal kiszűrhető az említett módszertani változás hatása.

Az említett változás egyben befolyásolja az egyes üzemek SFH alapján megállapított üzemméretét is, mivel a GSZÖ üzemosztályozása a 2000-es SFH alapján történt. Ennek megfelelően a kiadványban módosítottuk a méretbontó határokat mind az egyéni, mind a társas vállalkozásoknál.

Az adatok értelmezésénél tartuk szem előtt, hogy a tesztüzemi rendszer csak a gazdaságok tágabb értelemben vett mezőgazdasági tevékenységét (mezőgazdasági

alaptevékenység, mezőgazdasági termékek feldolgozása, erdőgazdálkodás, halászat, mezőgazdasági szolgáltatások, falusi turizmus) veszi figyelembe, s nem számol az ipari, kereskedelmi, valamint a nem mezőgazdasági szolgáltató tevékenységgel.

Az adatok egy-egy gazdaságcsoportra vonatkozóan egységesen, az alábbi kategóriákba sorolhatóan jelennek meg:

- eszközellátottság,
- termelési szerkezet,
- hozamok, értékesítési árak,
- vagyonmérleg,
- befektetések,
- eredmény-kimutatás,
- gazdaságosság, jövedelmezőség, likviditás.

Ha – kivételes esetben – valamely csoportnál a gazdaságok száma nem érte el az ötöt, akkor az adott csoportra vonatkozó adatokat (adatvédelmi szempontok miatt) nem közöltük.

Az adatfeldolgozás egyik módszertani sajátossága, hogy az ökonómiai üzemméret kifejezésére az Európai Unióban is használatos **standard fedezeti hozzájárulást** (SFH, angolul: Standard Gross Margin, SGM) alkalmazzuk (a fogalmi magyarázatot lásd a 9. oldalon). Ezeket az értékeket az 1999-2000-2001. évi tesztüzemi könyvelésből számítottuk ki² (esetenként a normatív jelleg erősítésére a kapott értékeket más forrásból származó többéves adatokkal vetettük össze és a szükséges korrekciókat elvégeztük).

A továbbiakban elkülönítve történik az egyéni, illetve a társas vállalkozásokra vonatkozó jövedelmezőségi vizsgálat, majd összehasonlítjuk a két szektor eredményeit, illetve közöljük összesített adataikat is. Az elemzés egy szűkre szabott – csak a jövedelmezőségi adatokra kiterjedő – nemzetközi összehasonlítással zárul.

² Mivel az SFH alapvetően nem más, mint az üzemosztályozás segédeszköze, az aktualitás itt nem elsődleges szempont. Az SFH-értékek túl gyakori módosítása azt eredményezné, hogy az üzemek egy része időnként kategóriát vált, anélkül, hogy tényleges változásokra került volna sor. Ennek elkerülésére az SFH-értékeket általában ötévenként aktualizálják.

1. Az egyéni gazdaságok jövedelemhelyzete

A felmérésben 1429 egyéni gazdaság³ szerepelt. Ez a *mint*a a 2003-as Gazdaságszerkezeti Összeírás keretében regisztrált 2 európai méretegységnél nagyobb egyéni gazdaságokat reprezentálja, amelyek száma 87 ezret tett ki. A vizsgált 87 ezer gazdaság az összes egyéni gazdaság⁴ által használt *földterület 79%-át művelte*, illetve az összes *standard fedezeti hozzájárulás 70%-át állította elő*. A vizsgálat tehát – az EU előírásainak megfelelően – csak a nagyobb, kifejezetten árutermelő jellegű gazdaságokra terjedt ki. Az eredmények értékelésénél figyelembe kell venni, hogy ilyen méretű vállalkozások általában eredményesebbek, mint a kisebbek. A gazdaságok *átlagos területe 25,0 hektár* volt (ennek 36%-át bérleményként használták), egy gazdaságban *1,0 fő éves munkaerőegységet⁵* foglalkoztattak és *15,1 millió Ft értékű eszközállománnyal* rendelkeztek (a saját termőföld értékét is beszámítva). Hasonlóan a korábbi évekhez, *a felmérés eredményei alapján az állapítható meg, hogy az egyéni gazdálkodók tevékenységéből összességében csak igen szerény mértékű jövedelem származott* (1. táblázat). Amennyiben a nem fizetett (családi) munkaerőre a minimálbért, mint személyi jellegű ráfordítást felszámolnánk, a gazdálkodásuk közel nullszaldót mutatna (2,3 eFt/ha).

Egy hektár mezőgazdasági területre 10260 Ft, egy munkaerőegységre 236 ezer Ft, egy gazdaságra pedig 245 ezer Ft adózás előtti eredmény jutott átlagosan. *Az egységnyi mezőgazdasági területre jutó adózás előtti eredmény mintegy 47 százalékkal kisebb a 2002. évinél*. A jövedelmezőség szintje más alternatív befektetési lehetőség hozadékát figyelembe véve is rendkívül alacsony. Száz forint termelési értékre 4,3 Ft adózás előtti eredmény jutott; az osztóke jövedelmezősége 2,2%, a saját tőkéé 1,9% volt. Az adózás előtti eredmény és a személyi jövedelmek együttes összegéből 683,5 ezer Ft jutott egy éves munkaerőegységre (munkajövedelmezőségi mutató). Természetesen a csökkenő jövedelmek nagyobbbrészt a kedvezőtlen időjárási viszonyokkal magyarázható, azonban figyelembe kell venni, hogy 2003-ban a visszafizetési kötelezettség nélkül kapott agrártámogatás volumene is jelentősen (27%-kal 14,6 eFt/ha-ra) csökkent. Bár a fenti mutatók értéke is az elvárható – az alternatív befektetési lehetőségekhez viszonyítva versenyképes – szint alatt marad, tovább rontja a jövedelmezőségi helyzetről festett képet az a körülmény, hogy *a ki-mutatott eredmények valójában az elvárható személyi jövedelem egy részét is magukban foglalják*, hiszen a ténylegesen elszámolt bérköltség az egyéni gazdaságoknál mindössze 437 ezer Ft/év volt egy munkaerőegységre (mindössze 36,4 ezer Ft/hó). Így az egyéni gazdaságok átlagában a kigazdálkodott bruttó eredmény nagy része szükségképpen a személyes fogyasztást és nem a termelés fejlesztését szolgálta⁶.

³ Ide tartoznak az őstermelők, az egyéni vállalkozók, illetve ún. összevont – adózási, illetve a támogatási rendszerrel összefüggő okok miatt formailag részekre osztott („szétíratott”), de ténylegesen egységes vállalkozásként funkcionáló és a tesztüzemi rendszerben is egy egységként kezelt – gazdaságok.

⁴ Ezek száma az GSZÖ adatai szerint csaknem 766 ezer volt.

⁵ Az éves munkaerőegység (ÉME) fogalmának magyarázatát lásd a 8. oldalon.

⁶ Részben a fogyasztási célra történő pénzkivonás miatt jelentkezik az a tetemes különbség, ami az adózás előtti, illetve a mérleg szerinti eredmény között tapasztalható (1. 1. táblázat).

1. táblázat

**Az egyéni gazdaságok eredmény-kimutatásának főbb tételei,
jövedelmezőségi mutatók (1000 Ft/ha mezőgazdasági terület (MT))**

Megnevezés	Érték	Megoszlás, %
Bruttó termelési érték	237,84	100,00
ebből: értékesítés nettó árbevétele	196,98	82,82
ebből: szántóföldi növénytermesztés	74,62	31,37
állattenyésztés	71,84	30,21
zöldség, gyümölcs, szőlő, bor	35,84	15,07
egyéb bevételek	32,15	13,52
aktivált saját teljesítmények	8,71	3,66
Üzemi költségek összesen	224,40	100,00
ebből: anyagköltség	117,90	52,54
ebből: vásárolt vetőmag, szaporítóanyag	15,75	7,02
műtrágyák	11,99	5,34
növényvédő szerek	11,03	4,92
állatvásárlás	11,51	5,13
takarmányvásárlás	30,41	13,55
hajtó- és kenőanyag	19,35	8,62
személyi jellegű ráfordítások	25,32	11,28
ebből: bérköltségek	19,00	8,47
értékcsökkenési leírás	31,36	13,98
Üzemi tevékenység eredménye	13,44	
Adózás előtti eredmény	10,26	
Adózás előtti eredmény, ezer Ft/üzem	244,59	
Mérleg szerinti eredmény	-4,75	
Termelésiérték-arányos jövedelmezőség, %	4,31	
Össztőke jövedelmezősége, %	2,17	
Saját tőke jövedelmezősége, %	1,90	
Munkajövedelmezőség, ezer Ft/ÉME	683,54	

A beruházási támogatások csökkenése ellenére a vizsgált üzemek 2003-ban – 2002-höz hasonlóan – átlagosan 1474 ezer Ft értékű bruttó beruházást hajtottak végre. Ez azonban csak 297 ezer Ft értékű állóeszközállomány-növekedést jelentett (nettó beruházás), mert a megvalósított befektetések túlnyomó része az értékcsökkenést kompenzálta, illetve a selejtezett/értékesített eszközök pótlását szolgálta. A bruttó beruházás 44%-a a gépek, berendezések, járművek kategóriájában történt, ingatlanokba 24%-os arányban investáltak a termelők, míg a tenyészállatok állományának növekedése 6%-ot tett ki. A befejezetlen beruházások részesedése 21% volt.

Az egyéni gazdaságok forrásszerkezete jelentősen megváltozott 2003-ban. A tulajdonosoktól kapott kölcsönök (hátrasorolt kötelezettségek) értéke (32,5 eFt/ha). Ez nagyrészt a beruházásokhoz szükséges pótlólagos saját tőke bevonásával magyarázható. Ezzel párhuzamosan jelentősen (33%-kal) növekedett a hosszú lejáratú kötelezettségek értéke (elsősorban az aszálykárra nyújtott közép lejáratú hitelek miatt). Azonban ez nemcsak a beruházások, illetve a forgóeszközök finanszírozását szolgálta, hanem sok rövid lejáratú kötelezettség kiváltását is, melynek az értéke az előző év két harmadára (21,8 e Ft/ha-ra) csökkent.

A hosszú lejáratú kötelezettségek emelkedése jelentősen növelte az egyéni gazdaságok eladósodottságának mértékét, azonban ennek ellenére a korábbi évekhez hasonlóan még mindig nem számottevő mértékű. Erre utal a saját tőke 85%-os aránya, illetve, az ún. *nettó kötelezettségek* alacsony (a kisméretű gazdaságokban negatív) értéke, ami azt jelenti, hogy a meglévő pénzeszközök és a fennálló követelések összege közel megegyezik a gazdaságot terhelő összes kötelezettség értékével. Ezek az – önmagában kedvezőnek tűnő – jelenségek azonban mégsem arra utalnak, hogy az egyéni termelők gazdasági helyzete összességében stabil lenne. Inkább arról van szó, hogy részben a hitelfelvételhez szükséges saját források hiányában, illetve a hitelekhez való hozzájutás további nehézségei miatt (az elérhető jövedelmezőséghez képest magas kamatterhek, bonyolult ügyintézés, erős vagyoni biztosítékok szükségessége) a gazdálkodók többsége kénytelen volt a tevékenységét az önfinanszírozó képességéhez igazítani. Mindez főként a kisebb méretű gazdaságokra érvényes. A kis mértékű eladósodottság egyrészt csökkenti ugyan a vállalkozással járó kockázatokat, másrészt viszont korlátozza a fejlődést és akadályozza a versenyképes méretű és felszereltségű üzemek nagyobb arányú létrejöttét.

A gazdálkodás eredményességét átfogóan jellemző jövedelmezőségi mutatókat a gazdaságok ökonómiai mérete⁷ szerint képzett csoportokban vizsgálva – a korábbi évekhez hasonlóan – a nagyobb méretű egyéni gazdaságok fölénye tapasztalható (2. táblázat). A nagyméretű egyéni gazdaságok 121,8 ha mezőgazdasági területet műveltek és 26,9 számosállatot tartottak. A kis méretkategóriában ugyanezek 12,9 hektár, illetve 3,5 számosállat. A termelés szerkezetét vizsgálva szembetűnő, hogy a kis méretű üzemeknél jelentősebb a munkaintenzív ágazatok (zöldség, szőlő, gyümölcs) árbevételi aránya (19,8%, szemben a nagy méretűeknél tapasztalható 14,2%-os aránnyal). (Az egyéb bevételek között szereplő termelési agrártámogatásokból is csaknem kétszer többet kapnak hektáronként.). Mindezek miatt a nagyméretűek kategóriájában az egy hektárra jutó üzemi eredmény közel hétszeresen múlja felül a kis méretcsoportba sorolt gazdaságokét (lásd 2. ábra). Utóbbiaknál a mérleg szerinti eredmény (az adózott eredmény csökkentve a személyi célra történő pénzkivonással) negatív előjelű.

⁷ A gazdaság ökonómiai mérete – az általunk itt alkalmazott csoportosítás szerint, amely praktikus okok miatt eltér a módszertani részben említett Uniós méretkategóriáktól –

kicsi, ha	SFH-ja nem haladja meg a 2,5 millió Ft-ot;
közepes, ha	SFH-ja nagyobb, mint 2,5 millió Ft, de nem haladja meg az 7 millió Ft-ot;
nagy, ha	SFH-ja nagyobb 7 millió Ft-nál.

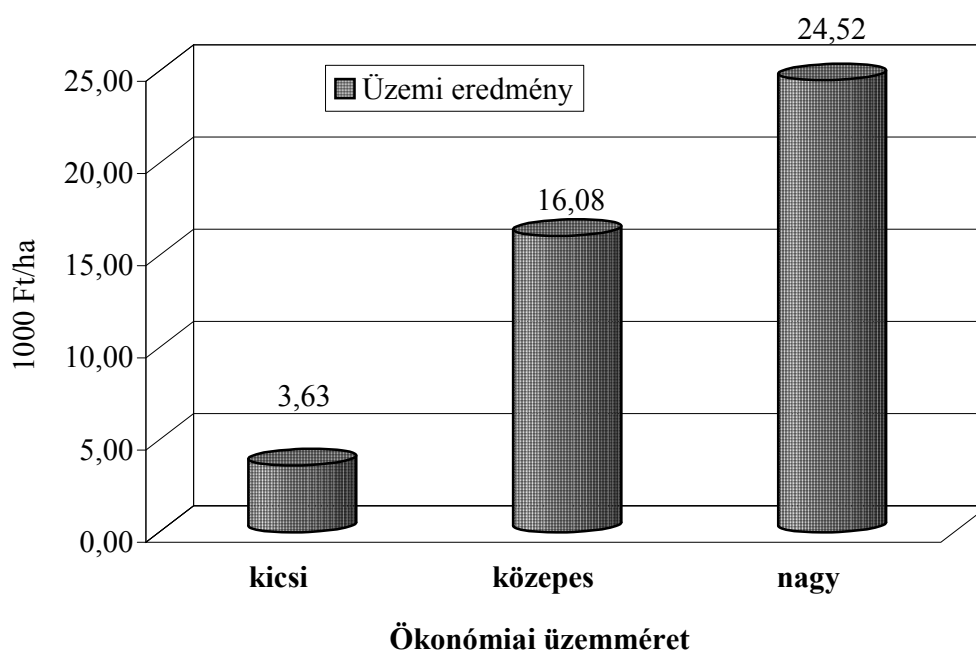
2. táblázat

**A méretkategóriák szerinti üzemcsoportok jövedelmezőségi mutatói
az egyéni vállalkozásoknál**

Megnevezés	Mérték- egység	Méretkategóriák (1000 Ft SFH)		
		kicsi ≤2500	közepes >2500 – 7000	nagy >7000
Üzemszám a mintában	–	362	566	501
Üzemszám az alapsokaságban	–	67435	14466	5226
Mezőgazdasági terület	ha/üzem	12,93	39,37	121,75
Számosállat	db/üzem	3,46	8,95	26,88
Bruttó termelési érték	1000 Ft/ha	246,20	230,68	232,81
Üzemi költségek	1000 Ft/ha	242,57	214,60	208,29
Üzemi tevékenység eredménye	1000 Ft/ha	3,63	16,08	24,52
Adózás előtti eredmény	1000 Ft/ha	2,73	13,09	18,04
Adózás előtti eredmény	1000Ft/üzem	35,23	515,18	2196,93
Term.-érték-arányos jövedelmezőség	%	1,11	5,67	7,75
Össztőke jövedelmezősége	%	0,54	2,89	4,50
Saját tőke jövedelmezősége	%	0,41	2,76	4,29
Munkajövedelmezőség	1000 Ft/ÉME	400,23	917,64	1363,78

2. ábra

Az üzemméret és a jövedelmezőség kapcsolata az egyéni gazdaságoknál



A nagyméretű gazdaságok alapvető előnye – kissé leegyszerűsítve – a sikeresebb költséggazdálkodásban rejlik: a nagyobb méret lehetővé teszi számukra a munkaerő hatékonyabb foglalkoztatását és az eszközök jobb kihasználását; valamint azt, hogy kevesebb külső szolgáltatást vegyenek igénybe (mivel az adódó gépi munkákat jórészt saját maguk is el tudják végezni, viszonylag olcsón). Ezáltal fajlagos költségeik kedvezőbbek. A közepes méretű egyéni gazdaságok eredményei a két szélső kategória által megszabott határértékek között találhatóak, de inkább a nagyokéihoz állnak közelebb.

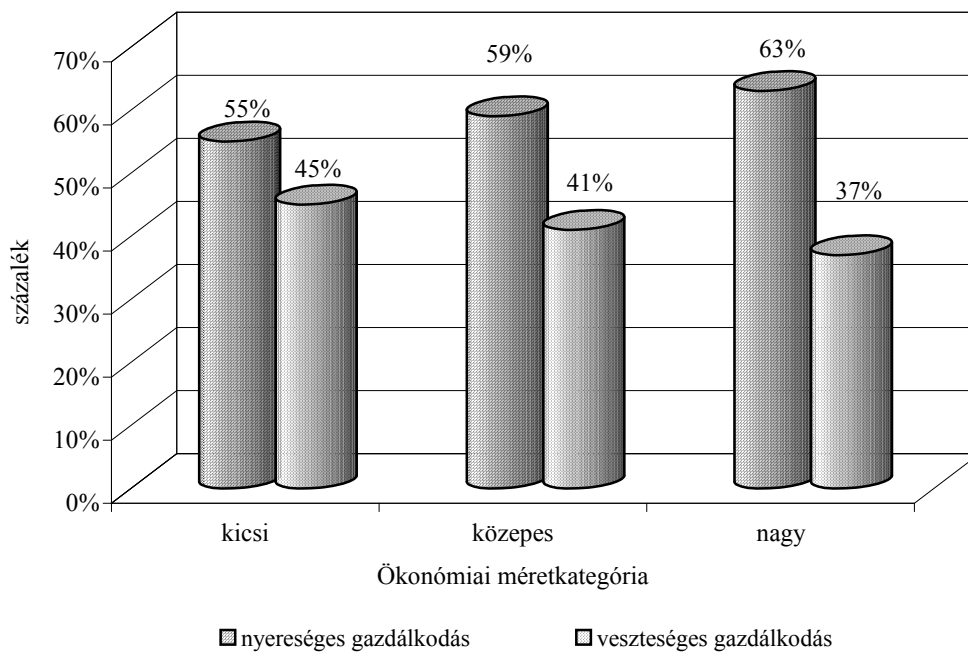
Szembetűnő különbség mutatkozik az egyes méretcsoportokba tartozó gazdaságok fejlesztési lehetőségeit, s ezáltal életképességét illetően is: a nagyméretű gazdaságok 1 hektárra vetített bruttó beruházása több mint kétszerese volt annak, amit a kisméretűek teljesítettek (a nagyok ehhez hektáronként több mint négyszeres beruházási támogatást vettek igénybe). A nettó beruházás egyenesen negatív előjelű volt a kisméretűeknél. Amíg tehát a nagy egyéni gazdaságok képesek voltak eszközállományuk korszerűsítésére, s befektetéseik ténylegesen a bővítést és kevésbé az elöregedett eszközök cseréjét szolgálták, addig a kisméretű gazdaságok ezt az utóbbi célt sem tudták megvalósítani. A dinamikusabb fejlesztés hatására a nagyméretű gazdaságok adósságállományának egy hektárra vetített értéke jóval magasabb, mint a kisgazdaságoké, a hosszú lejáratú kötelezettségek fajlagos értékénél pl. 4,0:1 az arány). Mindezzel együtt az eladósodás nem aggasztó mértékű a nagy egyéni gazdaságok csoportjában sem.

Vizsgálható az egyéni gazdaságok jövedelem-alakulása *tevékenységük iránya* (jellemző termelési profiljuk) szerint is (3. táblázat). Az egyéni gazdaságok 2003. évi teljesítményét – a kulcsmutatónak tekinthető sajáttőke-jövedelmezőség alapján – értékelve megállapítható, hogy az aszály ellenére a jövedelmezőségi lista élén az árunövény-termesztő gazdaságok állnak (bár a többiekhez képest előnyük minimálisnak tekinthető). Őket a szőlő- és gyümölcsstermelők követik. A 3. helyen a sertés- és baromfitartó (állattenyésztés II.) gazdaságok állnak. A sort a szarvasmarha és juhtartó (állattenyésztés I.), végül negatív eredménnyel a vegyes és a kertészeti profilú gazdaságok zárják.

Az egyéni gazdaságok jövedelmezőségi helyzetének vizsgálatánál nem hagyható figyelmen kívül, hogy az átlagértékek nagyon erős *szóródást* takarnak. Számításaink szerint a vizsgált sokaságban a mérleg szerinti eredmény az üzemek 56,0%-ánál pozitív (illetve nulla), 44,0%-a esetében pedig negatív előjelű volt. A nyereséges gazdaságok átlagosan 708 ezer Ft hasznot (mérleg szerinti eredményt), a veszteségesek viszont 1157 ezer Ft ráfizetést könyveltek el. Míg azonban a legkisebb méretkategóriájú gazdaságoknak csak 55%-a volt képes nyereségesen gazdálkodni, addig a legnagyobbak között az arány 63% volt (3. ábra).

3. ábra

A nyereséges és a veszteséges üzemek aránya méretkategóriák szerint az egyéni gazdaságoknál
(a mérleg szerinti eredmény alapján)



A termelési irány szerinti üzemszempontok jövedelmezőségi mutatói

Megnevezés	Mérték- egység	Termelési irány					
		Árunövény	Állatteny. I.	Állatteny. II.	Ültetvény	Zöldség	Vegyes
Üzemszám a mintában	–	800	82	105	113	31	298
Üzemszám az alapsokaságban	–	33837	5295	3548	13357	5167	25924
Bruttó termelési érték	1000 Ft/ha	159,99	171,02	3256,31	506,28	771,42	212,90
Üzemi költségek	1000 Ft/ha	142,67	162,18	3171,97	455,41	798,51	217,12
Üzemi tevékenység eredménye	1000 Ft/ha	17,32	8,84	84,34	50,87	-27,09	-4,22
Adózás előtti eredmény	1000 Ft/ha	14,55	6,36	49,38	44,01	-30,49	-6,33
Adózás előtti eredmény	1000 Ft/üzem	524,12	212,94	292,54	427,22	-229,66	-119,95
Term.-ért.-arányos jövedelmezőség	%	9,09	3,72	1,52	8,69	-3,95	-2,97
Össztőke jövedelmezősége	%	3,77	1,85	2,59	2,97	-1,56	-0,76
Saját tőke jövedelmezősége	%	3,61	1,55	2,00	2,98	-2,23	-1,19
Munkajövedelmezőség	1000 Ft/ÉME	1096,76	634,63	841,08	816,43	403,69	239,26

Az egyéni gazdaságok legjobb 25%-ában⁸ 89,2 ezer Ft volt az 1 hektár mezőgazdasági területre jutó adózás előtti eredmény, míg a leggyengébb 25% esetében hektáronként 68,5 ezer Ft veszteség mutatkozott (4. táblázat). A legjobban gazdálkodók a kedvezőtlen időjárási viszonyok ellenére növelni tudták gazdaságuk jövedelmezőségét.

4. táblázat

Az egyéni gazdaságok legjobb (felső negyed) és leggyengébb (alsó negyed) jellemzői

Mutató	Mértékegység	Felső negyed	Alsó negyed	Összes gazdaság
Üzemszám a mintában	–	357	358	1429
Üzemszám az alapsokaságban	–	6310	15387	87127
Standard fedezeti hozzájárulás	1000 Ft/üzem	7360,05	3307,35	2417,15
Mezőgazdasági terület	ha/üzem	65,59	34,36	23,84
Eszközérték	1000 Ft/ha MT	619,33	664,44	632,47
Állatállomány	sz.á./100 ha MT	21,55	29,85	24,21
Búzahozam	t/ha	3,03	2,14	2,47
Tejhozam	l/tehén	5596,77	3720,31	4439,48
Bruttó termelési érték	1000 Ft/ha MT	316,98	185,83	237,84
Nettó beruházás	1000 Ft/ha MT	47,63	13,95	12,45
Adózás előtti eredmény	1000 Ft/ha MT	89,23	-68,50	10,26
Adózás előtti eredmény	1000 Ft/üzem	5851,89	-2353,64	244,59
Mérleg szerinti eredmény	1000 Ft/ha MT	45,98	-68,50	-4,75
Cash-flow	1000 Ft/üzem	4750,31	-860,65	634,56
Saját tőke jövedelmezősége	%	17,46	-13,22	1,76

Az üzemek közötti szélsőséges jövedelmi eltérések jól mutatják, hogy a gazdálkodási színvonal kiegyenlítetttségének növelésében még óriási tartalékok vannak. Miután a gazdálkodók képességei és szakismeretei egyre nagyobb szerepet játszanak az eredményességben, továbbképzésükre, szaktanácsokkal történő ellátásukra nagy figyelmet kell fordítani.

⁸ A "legjobb", illetve a „leggyengébbek” csoportjának kialakítása úgy történt, hogy az egy üzemre jutó adózás előtti eredmény alapján sorba rendezett üzemek összességét kvartilisekre (negyedekre) bontottuk és a továbbiakban a két szélső kvartilist vizsgáltuk.

2. A társas vállalkozások jövedelmezősége

A 2003. évi felméréshez 466 társas vállalkozás (jogi személyiség nélküli, illetve jogi személyiségű gazdasági társaság, szövetkezet) szolgáltatott adatokat. A minta által reprezentált alapsokaság üzemszáma 5387, vagyis a Gazdaságszerkezeti Összeírás keretében regisztrált összes társas vállalkozás mintegy 70 százaléka, amelyek azonban a szektorban előállított SFH több mint 99%-át produkálják, illetve a földterület 100%-át használják.

A vizsgált társas vállalkozások által használt *átlagos terület 451 ha* volt, ezt csaknem teljes egészében (98%-ban) bérelték. A területhez átlagosan *204,5 millió Ft értékű eszközállomány* tartozott, az eszközök 1 ha mezőgazdasági területre jutó értéke 523,5 ezer Ft volt. Egy üzem átlagosan *16,5 éves munkaerőegységet foglalkoztatott*.

Miközben a társas vállalkozások mezőgazdasági tevékenységükkel hektáronként 433,5 ezer Ft bruttó termelési értéket állítottak elő, mindeközben 435,7 ezer Ft költségük merült fel, így az ún. üzemi eredmény -2,2 ezer Ft volt hektáronként (5. táblázat). Az üzemi eredményből levonva a pénzügyi műveleteknek (a jelentős hitelterhekkel összefüggő) veszteségeit (11,2 ezer Ft/ha!), hozzáadva viszont a szokásos vállalkozási tevékenységtől független bevételek és kiadások egyenlegét (ez utóbbi: 1,9 ezer Ft/ha), akkor *-11,5 ezer Ft/ha adózás előtti eredményt* kapunk. Az adózott, illetve a mérleg szerinti eredmény is negatív előjelű volt (utóbbinak az értéke -14,8 ezer Ft/ha, illetve -5777,6 ezer Ft/üzem). *100 Ft termelési értékre -2,7 Ft, a saját tőke 100 forintjára -3,7 Ft adózatlan eredmény jutott*. Az ún. munkajövedelmezőségi mutató az adózás előtti eredmény és a személyi jövedelmek egy éves munkaerőegységre jutó összegét szemlélteti, értéke: 1011,0 ezer Ft/ÉME.

A társas vállalkozások *saját tőkéjének aránya 2003-ban nem érte el az 59%-ot*, de még elegendő volt arra, hogy a befektetett eszközöket teljes mértékben saját tőkével tudják finanszírozni (tőkeellátottság: 99%). Azonban a saját tőkéjük már nem fedezi a forgóeszközök finanszírozását. A fennálló kötelezettségek egy gazdaság átlagában 80,7 millió Ft-ot tettek ki; ennek 54,2%-a rövidlejáratú kötelezettség volt. A nettó (a követelések és a pénzeszközök értékével csökkentett) kötelezettségek is elérték a 42,8 millió Ft-ot. A dinamikus eladósodottsági mutató szerint a képződő cash-flow (a mérleg szerinti eredmény és az értékcsökkenési leírás együttes összege) 7,0 év alatt tenné lehetővé a nettó kötelezettségek törlesztését. A likviditási mutatók értéke elfogadható: a rövidlejáratú kötelezettségek 87%-át gyorsan mobilizálható eszközök (követelések és pénzeszközök) fedezik; az összes forgóeszköz-állomány pedig 1,9-szerese a rövidlejáratú kötelezettségeknek. Mindez összességében még nem mutat riasztó képet a társas vállalkozások pénzügyi önállóságáról, illetve a pénzforgalom egyensúlyáról, de aggodalomra ad okot az a tény, hogy a gazdaságok a tartozások visszafizetésére kénytelenek fordítani szabad forrásaik nagy részét, miközben ezekre a fejlesztések érdekében is égető szükség lenne.

5. táblázat

**A társas vállalkozások eredmény-kimutatásának főbb tételei,
jövedelmezőségi mutatók (1000 Ft/ha mezőgazdasági terület (MT))**

Megnevezés	Érték	Megoszlás, %
Bruttó termelési érték	433,52	100,00
ebből: értékesítés nettó árbevétele	355,00	81,89
ebből: szántóföldi növénytermesztés	92,56	21,35
állattenyésztés	137,73	31,77
zöldség, gyümölcs, szőlő, bor	16,05	3,70
mezőgazdasági szolgáltatások	41,73	9,63
egyéb bevételek	55,60	12,83
aktivált saját teljesítmények	22,92	5,29
Üzemi költségek összesen	435,71	100,00
ebből: anyagköltség	188,84	43,34
ebből: vásárolt vetőmag, szaporító anyag	12,79	2,94
műtrágyák	15,15	3,48
növényvédő szerek	16,13	3,70
állatvásárlás	10,14	2,33
takarmányvásárlás	59,46	13,65
hajtó- és kenőanyag	24,51	5,63
személyi jellegű ráfordítások	73,01	16,76
ebből: bérköltségek	48,94	11,23
értékcsökkenési leírás	30,46	6,99
Üzemi tevékenység eredménye	-2,19	
Pénzügyi műveletek eredménye	-11,19	
Adózás előtti eredmény	-11,53	
Mérleg szerinti eredmény	-14,79	
Egy gazdaságra jutó mérleg szerinti eredmény, ezer Ft/üzem	-5777,6	
Termelési érték arányos jövedelmezőség, %	-2,66	
Össztőke jövedelmezősége, %	0,36	
Saját tőke jövedelmezősége, %	-3,74	
Munkajövedelmezőség, ezer Ft/ÉME	1010,96	

Az összes társas vállalkozás átlagában az 1 ha mezőgazdasági területre jutó bruttó beruházás értéke 95,8 ezer Ft, a nettó beruházás értéke pedig 27,6 ezer Ft volt. Ezek a számok még a kedvező 2002-es értékeket is jelentősen meghaladják (15%, illetve 24%-kal). A nettó beruházás mutatószáma azt jelzi, hogy a gazdaságok nominálisan többet investáltak annál, mint amennyivel meglévő befektetett eszköz-állományuk értéke csökkent. A bruttó beruházás legnagyobb része (38,9%) gépekre fordítódott, míg az ingatlan-beruházások 17,8%-os hányadot képviseltek. Jelentős a tenyészállat-állomány növelésére fordított befektetések aránya is (16,0%). A befejezetlen beruházások részaránya 20,0%-ot tett ki. Közelebbről vizsgálva a beruházá-

sok növekedését megállapítható, hogy ez elsősorban a kiugróan nagy gépbeszerzésnek köszönhető, az egy hektárra jutó gépbeszerzési volumen 66%-kal növekedett. A növekedésben minden bizonnyal közre játszott, hogy 2003 volt az utolsó év, amikor viszonylag kevés adminisztrációval, pályázat nélkül még géptámogatáshoz lehetett jutni.

A fent említett támogatás, valamint a kamattámogatással igénybevett kedvezményes hitelek jelentősen átrendezték a társas vállalkozások forrásszerkezetét is. A hosszú lejáratú kötelezettségek egy hektárra vetített értéke több mint 60%-kal növekedett (83,2 eFt/ha-ra), ugyanakkor a rövid lejáratúaké 8%-kal csökkent (112,0 eFt/ha-ra). Így a kötelezettségek összes értéke 7%-kal emelkedett (206,6 eFt/ha-ra). Ez a növekedés, valamint a 2003-as veszteségek azonban alig változtatták meg a saját tőke arányát (59%). Ennek legfőbb oka, hogy a beruházásokhoz igénybevett vissza nem térítendő agrártámogatás miatt a tőketartalék 13%-kal növekedett (73,0 eFt/ha-ra.)

A jövedelmezőséget az (az SFH-val kifejezett) üzemméret⁹ függvényében vizsgálva azt találjuk, hogy vállalkozások mérettől függetlenül veszteségesek voltak. Az egy hektárra jutó termelési érték, ha kis mértékben is, de legmagasabb a legkisebb csoportban. A kisméretű vállalkozások esetében a szőlő- és gyümölcstermelés, valamint a baromfitartás a meghatározó, míg a legnagyobb vállalkozások esetében az intenzív sertéstartásnak és tejtermelésnek van kiemelkedő szerepe. Hasonlóan a termelési értékhez a fajlagos költségek is a legkisebb méretkategóriában nagyobbak. Az egy hektárra jutó legnagyobb veszteséget a legkisebb kategóriában található gazdaságok szenvedték el az adózás előtti eredmény alapján (-59,9 eFt/ha). A középső és a legnagyobb méretkategóriákban található gazdaságok üzemi eredménye még pozitív, azonban a forrásszerkezetükből adódó kamatterhek miatt mindkét csoport adózás előtti eredménye negatív (-2,5 eFt/ha, illetve -3,4 eFt/ha). Ha a veszteséget a saját tőkére vetítve vizsgáljuk, akkor is hasonló sorrendet figyelhetünk meg.

Az egyedi eredmények szóródása a társas vállalkozásoknál is igen erős. A mérleg szerinti eredmény alapján a társas vállalkozások (42,4%) nyereséges (vagy eredménye nulla); egy üzemre átlagosan 9,9 millió Ft nyereség jut. Egy veszteséges vállalkozás átlagosan 17,4 millió Ft ráfizetést szenved el. Minden méretcsoportban egyaránt található nyereséges, illetve veszteséges vállalkozások. A veszteségesek számaránya a legkisebb méretkategóriában meghatározó (több mint 65%), míg a középső és nagy méretkategóriában a veszteséges és a nyereséges üzemek aránya közel azonos (kb. 40% - 60%). A társas vállalkozások legjobb 25%-a 1 hektárra vonatkoztatva 37,8 ezer Ft-os adózás előtti eredményt ért el, míg a leggyengébbek hektáronként 60,8 ezer Ft-os veszteséget voltak kénytelenek elkönyvelni.

⁹ Az *ökonómiai üzemméret* alapján a 466 társas vállalkozás közül 162 került a kis méretkategóriába (SFH nem nagyobb, mint 25 millió Ft), 128 a közepes (SFH nagyobb mint 25 millió, de legfeljebb 80 millió Ft), végül 176 gazdaság a nagy méretkategóriába (SFH nagyobb mint 80 millió Ft) tartozott. Az egyes méretkategóriák üzemszáma az alapsokaságban rendre: 3604, 926, 858.

6. táblázat

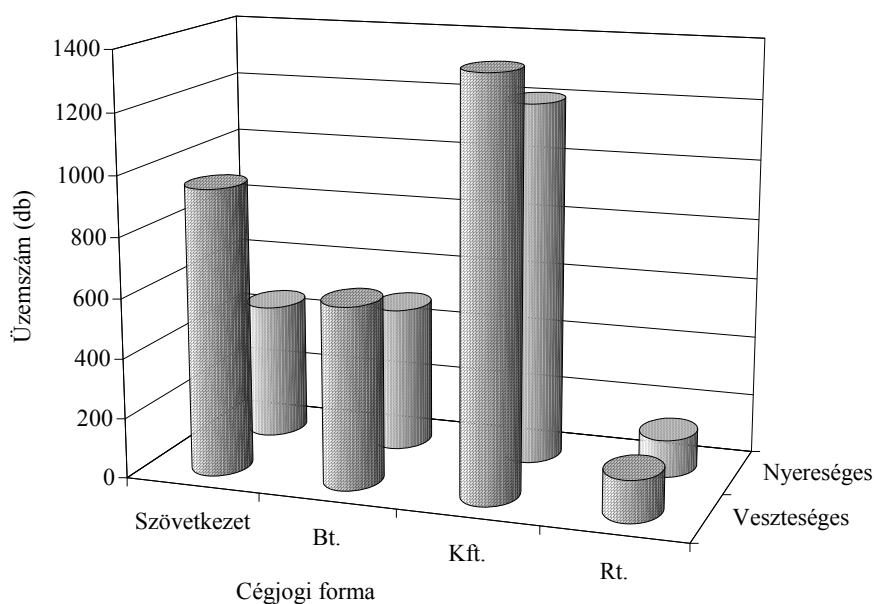
**A méretkategóriák szerinti üzemcsoportok jövedelmezőségi mutatói
a társas vállalkozásoknál**

Megnevezés	Mérték- egység	Méretkategóriák (1000 Ft SFH)		
		kicsi ≤25000	közepes >25000 – 80000	nagy >80000
Üzemszám a mintában	–	162	128	176
Üzemszám az alapsokaságban	–	3604	926	858
Mezőgazdasági terület	ha/üzem	85,96	445,49	1611,64
Bruttó termelési érték	1000 Ft/ha	435,68	427,54	434,83
Üzemi költségek	1000 Ft/ha	488,75	420,74	428,29
Üzemi tevékenység eredménye	1000 Ft/ha	-53,08	6,80	6,54
Pénzügyi műveletek eredménye	1000 Ft/ha	-11,41	-13,17	-10,56
Mérleg szerinti eredmény	1000 Ft/ha	-66,13	-5,41	-6,08
Mérleg szerinti eredmény	1000Ft/üzem	-5684,53	-2410,10	-9798,77
Term.-ért.-arányos jövedelmezőség	%	-13,74	-0,58	-0,78
Össztőke jövedelmezősége	%	-4,87	2,14	2,07
Saját tőke jövedelmezősége	%	-11,05	-0,86	-1,29
Munkajövedelmezőség	1000 Ft/ÉME	155,72	1083,90	1335,27

Eltérő mértékben oszlik meg a nyereséges, illetve veszteséges gazdaságok száma az egyes cégjogi formák szerint is: *főleg a szervezetek körében magas a veszteségesen gazdálkodók aránya* (4. ábra)

4. ábra

**Nyereséges és veszteséges társas vállalkozások száma cégjogi formák szerint
(a mérleg szerinti eredmény alapján)**



3. Az egyéni és a társas vállalkozások jövedelmezőségének összehasonlítása

Az egyéni és a társas vállalkozások jövedelmezősége *közvetlenül* nem hasonlítható össze egymással. Figyelembe kell venni azt a már említett körülményt, hogy az egyéni gazdaságok nem számolják el költségként a családtagok munkaidő-teljesítménye után járó indokolt bértömeget (2003-ban az egyéni gazdaságok 1 hektárra vetítve 24,3 ezer Ft személyi jellegű ráfordítást számoltak el, a társas vállalkozások 73,0 ezer Ft-ot). Az egyéni gazdaságban dolgozó családtagok személyi jövedelmének egy része tehát a könyvelésben kimutatott eredményben jelenik meg. Az összehasonlíthatóság csak korrekcióval biztosítható, amelynek során a két szektorban felmerült munkaidő-teljesítmények után azonos költségtételt számítunk fel. Esetünkben azt a megoldást választottuk, hogy az egyéni gazdaságok könyvelésében a családtagok részére elszámolt személyi ráfordítások (bérek, bérjellegű juttatások és azok közterhei) helyett a tesztüzemi társas vállalkozásokéval megegyező személyi ráfordításokkal számoltunk (ez 1730,1 ezer Ft/ÉME).

A korrekció hatására 2,7-szeresére nőttek az egyéni gazdaságok személyi ráfordításai, ami az üzemi költségek közel 18,5%-os növekedésével járt együtt. Mindezek a változások értelemszerűen negatív hatással voltak a jövedelem-alakulásra: valamennyi jövedelem-mutató a negatív tartományba került.

A két szektor közötti összehasonlítások ezek után a 7. táblázat utolsó két oszlopában található mutatók alapján történhetnek.

A társas vállalkozásoknál a mezőgazdasági terület egységére vonatkoztatott termelési érték 82,2%-kal, az üzemi költségek pedig 63,8%-kal voltak nagyobbak, mint az egyéni gazdaságok esetében. Ez az eltérés kisebb részben a különböző mezőgazdasági tevékenységek eltérő fajlagos bevételeinek köszönhető (a növénytermesztésben 24,0%-os, az állattenyésztésben 91,7%-os előny mutatkozik a társas vállalkozások javára, míg a zöldség-, gyümölcs-, szőlő- és bortermelés területén az egyéniek 1 hektárra jutó bevételei 2,2-szer nagyobbak). Tényleges magyarázatként az szolgál, hogy a társas vállalkozásoknál az ún. *egyéb mezőgazdasági tevékenységek (mezőgazdasági szolgáltatások, mezőgazdasági termékek kereskedelme stb.) fajlagos bevételeinek értéke többszöröse volt az egyéni gazdaságoknál tapasztaltnak.*

Nem hagyható figyelmen kívül az sem, hogy az egyéb bevételek között szereplő agrártámogatásokból (a bevételként nem elszámolható beruházási támogatásokat figyelmen kívül hagyva) egységnyi területre több mint kétszerte (2,5) nagyobb összeg jutott a társas vállalkozásoknak. Ennek oka a kamattámogatás, amelyből a társas gazdaságok jobb hitelképességüknél fogva lényegesen nagyobb mértékben részesülnek.

7. táblázat

Az egyéni és a társas vállalkozások összehasonlító mutatói

Mutatók	Mérték- egység	Egyéni gazdaságok		Társas vállalko- zások
		Korrekcio- nélkül	Korrekcio- val	
Bruttó termelési érték	1000 Ft/ha MT	237,84	237,84	433,52
Értékesítés nettó árbevétele	1000 Ft/ha MT	196,98	196,98	355,00
Ebből: szántóföldi növ. term.	1000 Ft/ha MT	74,62	74,62	92,56
állattenyésztés	1000 Ft/ha MT	71,84	71,84	137,73
zöldség, gyümölcs, szőlő, bor	1000 Ft/ha MT	35,85	35,85	16,06
egyéb mg.-i tevékenységek	1000 Ft/ha MT	14,67	14,67	108,66
Egyéb bevételek	1000 Ft/ha MT	32,15	32,15	55,60
Aktivált saját teljesítmények	1000 Ft/ha MT	8,71	8,71	22,92
Üzemi költségek összesen	1000 Ft/ha MT	224,40	265,94	435,71
Ebből: anyag jell. ráfordítások	1000 Ft/ha MT	150,37	150,37	301,21
személyi jell. ráfordítá- sok	1000 Ft/ha MT	24,32	65,86	73,01
igénybevett szolg. ktg.-e	1000 Ft/ha MT	25,97	25,97	49,93
ún. egyéb ráfordítások	1000 Ft/ha MT	19,16	19,16	30,95
Üzemi tevékenység eredménye	1000 Ft/ha MT	13,44	-28,10	-2,19
Adózás előtti eredmény	1000 Ft/ha MT	10,26	-31,28	-11,53
Mérleg szerinti eredmény	1000 Ft/ha MT	-4,75	-46,29	-14,79
Term. érték-arányos jöv.-ség	%	4,31	-13,15	-2,66
Össztőke jövedelmezősége	%	2,17	-4,40	0,36
Saját tőke jövedelmezősége	%	1,90	-5,80	-3,74
Munka-jövedelmezőség	1000 Ft/ÉME	683,54	413,65	1010,96
Cash-flow	1000 Ft/ha MT	25,80	-15,74	15,75

Megjegyzés: A korrekció által érintett tételek félkövér szedéssel jelennek meg.

A költségszerkezet eltéréseit vizsgálva megállapítható, hogy az egyéni gazdaságoknál a személyi ráfordítások területegységre vetített összege (a korrekció elvégzése után) 3,0%-kal haladja meg a társas vállalkozások hasonló mutatóját. Ez a jelenség konkrétan arra utal, hogy egységnyi mezőgazdasági területre az egyéni gazdaságokban valamivel több munkaidő-felhasználás jut, mint a társas vállalkozásoknál. Ennek oka, hogy az előbbieket nagyobb arányban foglalkoznak intenzív, munkaigényes kultúrákkal. Az igénybevett szolgáltatások (benne pl. a földbérleti díjak, biztosítási díjak, bankköltségek) és az ún. egyéb ráfordítások (ahová pl. a várható veszteségek, illetve a várható kötelezettségek fedezetére képzett céltartalékok; a költségvetéssel, a helyi önkormányzatokkal elszámolt adók, illetékek stb. tartoznak) fajlagos összege a társas vállalkozásokat terheli nagyobb mértékben, de a személyi jellegű ráfordítások korrekciója felemésztja az egyéni gazdaságok – korrekció nélkül még létező – előnyét, és veszteségbe fordítja az egyéni gazdálkodók eredményét. Az említett hatások úgy összegződnek, hogy az egyéni gazdaságok 1 hektárra jutó (kor-

rigált) üzemi eredménye -28100 Ft, mérleg szerinti eredménye -46290 Ft, míg ugyanezek a mutatók a társas vállalkozásoknál: -2190 Ft, illetve -14790 Ft. Értelem-szerűen a többi jövedelmezőségi mutató tekintetében is a társas vállalkozások vezet-nek.

Az egyéni és a társas vállalkozási szektor jövedelmezőségének összevetéséből tehát az a következtetés vonható le, hogy *az egyéni gazdaságok jövedelmezősé-güket tekintve csak akkor versenyképesek, ha személyi költségeiket, illetve a család-tagok fogyasztását képesek (hajlandók) alacsony szinten tartani.* Ez a megállapítás elsősorban a vizsgált egyéni gazdaságok csaknem 4/5-ét kitevő alsó méretkategória üzemeire vonatkozik (üzemi SFH \leq 2,5 millió Ft, átlagos mezőgazdasági terület 12,9 ha). Ha ezeket kihagyjuk a korrekciós összehasonlításból, akkor a megmaradó *na-gyobb egyéni gazdaságok már állják a versenyt a társas vállalkozásokkal, sőt jöve-delmezőségi mutatóik egy része még kedvezőbb is.*

4. Az egyéni és a társas vállalkozások összesített adatai

A megfelelő statisztikai becslési (súlyozási) eljárások lehetőséget adnak arra is, hogy a 2 EUME értéknél megvont méretküszöb feletti, több mint 92 ezer gazdaságot tartalmazó alapsokaság egészére vonatkozó jellemzőket meghatározzuk. Ezáltal a korábbi megállapításokhoz képest nem jutunk sok új információhoz, de bizonyos célokra az ilyen összevont adatok lehetnek a legalkalmasabbak (l. a *Mellékletek 'Összes gazdaság'* feliratú táblázatait is). Az alábbiakban bemutatott adatok tehát a magyar mezőgazdaság teljes árutermelő szektorára vonatkoznak.

8. táblázat

A mezőgazdasági üzemek eredmény-kimutatásának főbb tételei, jövedelmezőségi mutatók (1000 Ft/ha mezőgazdasági terület (MT))

Megnevezés	Érték	Megoszlás, %
Bruttó termelési érték	336,31	100,00
ebből: értékesítés nettó árbevétele	276,50	82,22
ebből: szántóföldi növénytermesztés	83,64	24,87
állattenyésztés	105,00	31,22
zöldség, gyümölcs, szőlő, bor	25,89	7,70
mezőgazdasági szolgáltatások	25,18	7,49
egyéb bevételek	43,95	13,07
aktivált saját teljesítmények	15,86	4,72
Üzemi költségek összesen	330,74	100,00
ebből: anyagköltség	153,60	46,44
ebből: vásárolt vetőmag, szaporító anyag	14,26	4,31
műtrágyák	13,58	4,20
növényvédő szerek	13,60	4,11
állatvásárlás	10,82	3,27
takarmányvásárlás	45,03	13,61
hajtó- és kenőanyag	21,95	6,64
személyi jellegű ráfordítások	48,82	14,76
ebből: bérköltségek	34,07	10,30
értékcsökkenési leírás	30,91	9,35
Üzemi tevékenység eredménye	5,58	
Pénzügyi műveletek eredménye	-7,14	
Adózás előtti eredmény	-0,71	
Mérleg szerinti eredmény	-9,80	
Egy gazdaságra jutó mérleg szerinti eredmény, ezer Ft/üzem	-442,96	
Termelési érték arányos jövedelmezőség, %	-0,21	
Össztőke jövedelmezősége, %	1,34	
Saját tőke jövedelmezősége, %	-0,17	
Munkajövedelmezőség, ezer Ft/ÉME	846,12	

Egy mezőgazdasági üzem átlagos területe 2003-ban 49,9 hektár volt, ebből 45,2 hektár a mezőgazdasági terület. A bérelt terület aránya 69% (8. táblázat).

Egy átlagos üzemben 1,9 éves munkaerő-egységet foglalkoztattak. Az üzemi állatállomány 14,3 számosállatnak felelt meg. Az eszközök értéke egy gazdaság átlagában 26,1 millió Ft-ot tett ki; az eszközérték 69,3%-a a befektetett eszközökre, 30,7%-a a forgóeszközök csoportjára esett. Egy hektár mezőgazdasági területre vetítve 336,3ezer Ft bruttó termelési érték előállítására került sor, miközben hektáronként 330,7ezer Ft termelési költség merült fel. Így 5,6 ezer Ft/hektár üzemi eredmény képződött. Az adózás előtti eredmény értéke -0,7 ezer Ft/ha, az adózott eredményé -2,7 ezer Ft/ha volt. A termelésiérték-arányos jövedelmezőség -0,2%-ot mutatott, míg az ösztöke jövedelmezőségére 1,3%-os, a saját tőke jövedelmezőségére pedig -0,2%-os értéket kaptunk.

5. A magyar tesztüzemi eredmények nemzetközi összehasonlításban

A magyar FADN EU-harmonizációja során elért eredmények ma már lehetővé teszik, hogy azonos rendszerben, azonos mutatók alapján történjen a mezőgazdasági üzemek összehasonlítása Magyarország és az EU-15 (korábbi) tagállamai között. Ugyanakkor a 2003-as évet tekintve az összehasonlíthatóság korlátozott. Problémát jelent, hogy a 2003-as – kedvezőtlen időjárás által befolyásolt – magyar adatokat hasonlítjuk a többi tagország korábbi, mezőgazdasági szempontból átlagos eredményéhez. Ez a tény azonban az egyes mutatók nagyságrendjét nem befolyásolja, így az összehasonlítást továbbra is célszerű elvégezni. A 9. táblázat néhány – Magyarországhoz a mezőgazdaság nemzetgazdasági jelentősége és/vagy üzemstruktúrája szempontjából hasonló – EU-tagország és hazánk összehasonlító eredmény-mutatóit tartalmazza.

9. táblázat

Az eredménymutatók nemzetközi összehasonlításban¹

Mutatók \ Országok	Franciaország	Olaszország	Ausztria	Portugália	EU-15 átlag	Magyarország ²
	EUR/ha					
Bruttó termelési érték	1723,9	2850,1	2157,6	988,9	1905,7	1008,5
– Folyó termelő felhasználás	1037,3	1206,1	1103,9	574,8	1083,2	825,7
– Értékcsökkenés	287,5	375,2	512,4	164,8	264,2	99,8
+ Folyó támogatások és -adók egyenlege	302,9	307,6	712,3	192,1	314,0	74,6
= Nettó hozzáadott érték	702,0	1576,4	1253,6	441,4	872,2	157,6
– Idegen erőforrások költségei ³ ,	310,6	302,4	156,9	126,2	316,5	210,8
ebből: bérek	123,1	205,9	41,3	96,1	155,8	156,0
+ Beruházási támogatások és -adók egyenlege,	20,1	17,5	-50,9	22,4	2,0	21,4
= Üzemi jövedelem ⁴	411,5	1291,5	1045,9	337,6	557,7	-31,8
Üzemi bruttó jövedelem ⁵	534,6	1497,4	1087,2	433,7	713,5	124,2

Forrás: saját kalkulációk az FADN Public Database (<http://europa.eu.int/comm/agriculture/rca>), felhasználásával

¹ Az adatok Magyarország esetében 2003-ra, a többi tagország adatai pedig 2002-re vonatkoznak.

² 1 EUR = 253,51 Ft

³ Az idegen munkaerő bér- és társadalombiztosítási költsége, föld-, épület bérleti díja, fizetett kamatok.

⁴ Mivel a költségek között nem kerül levonásra a családi munkaidő-felhasználás bérköltsége (illetve ez a kategória nem is értelmezhető), sem a családi tulajdonban levő föld és tőke költsége, ezért a mutató csak fenntartásokkal alkalmas családi és társas vállalkozások egymással való összehasonlítására, vagy együttes vizsgálatára.

⁵ Az előző mutató „hibáinak” részbeni korrigálására itt az alkalmazotti bér- és társadalombiztosítási költségek nincsenek levonva (az EU-FADN-ben nem használatos mutató).

Hazánkban az egy hektárra jutó *bruttó termelési érték* 53%-a az EU-15 átlagának, de 2%-kal nagyobb a portugál értéknél. Ugyanakkor a *folyó termelő felhasználás* egy hektárra jutó összege megközelíti a régi tagországokét: már eléri az EU-15 átlagának 76 százalékát, és 44 százalékkal múlja felül a portugál üzemek adatát. Míg az EU átlagában egy euró folyó termelő felhasználásra 1,76 euró termelési érték esik, addig Magyarországon ez az arány csak 1,22. Ebben mind a relatíve magas ráfordításának hatása, mind a ráfordítások felhasználásának rossz hatékonysága megnyilvánul.

A bruttó termelési értékből levonva a folyó termelő felhasználást és az értékcsökkenési leírást (ez utóbbi – egy hektárra vetítve – Magyarországon csak 38 %-a az EU-átlagnak), valamint a folyó támogatások és -adók egyenlegét, a *nettó hozzáadott értéket* kapjuk. *Ez Magyarországon 158 euró/ha, szemben az EU-15 872 eurós hektáronkénti átlagával.*

A nettó hozzáadott értékben mutatkozó különbségeket nem utolsó sorban az adókkal csökkentett *támogatások eltérő mértéke* okozza. Utóbbiak Magyarországon hektáronként mindössze 24%-át teszik ki az Unióbeli átlagnak.

Az üzemi jövedelem mutatója a tulajdon- és munkajogi eltérések miatt nem alkalmas a Magyarország és az EU-tagországok közötti összehasonlításra. (Az a bizonyára meglepő tény, hogy a hektárra vetített magyar bérek egy szinten vannak az unióbeli átlaggal, elsősorban annak tudható be, hogy Magyarországon a társas gazdaságok kizárólag idegen munkaerőt alkalmaznak, s ezek bére növeli a mutatószámot. Az EU-tagországok többségében viszont a családi munkaerő dominál, amellyel kapcsolatban bérköltség nem jelentkezik.) A realitásokat jobban tükrözi az üzemi bruttó jövedelem egy hektárra jutó értéke, amely „csak” hatszoros eltérést mutat az EU javára.

Táblázatok jegyzéke

1. táblázat: Az egyéni gazdaságok eredmény-kimutatásának főbb tételei, jövedelmezőségi mutatók (1000 Ft/ha mezőgazdasági terület (MT))... 22
2. táblázat: A méretkategóriák szerinti üzemcsoportok jövedelmezőségi mutatói az egyéni vállalkozásoknál 24
3. táblázat: A termelési irány szerinti üzemcsoportok jövedelmezőségi mutatói 27
4. táblázat: Az egyéni gazdaságok legjobb (felső negyed) és leggyengébb (alsó negyed) jellemzői..... 28
5. táblázat: A társas vállalkozások eredmény-kimutatásának főbb tételei, jövedelmezőségi mutatók (1000 Ft/ha mezőgazdasági terület (MT))... 30
6. táblázat: A méretkategóriák szerinti üzemcsoportok jövedelmezőségi mutatói a társas vállalkozásoknál..... 32
7. táblázat: Az egyéni és a társas vállalkozások összehasonlító mutatói 34
8. táblázat: A mezőgazdasági üzemek eredmény-kimutatásának főbb tételei, jövedelmezőségi mutatók (1000 Ft/ha mezőgazdasági terület (MT))... 37
9. táblázat: Az eredménymutatók nemzetközi összehasonlításban..... 39

Ábrák jegyzéke

1. ábra: A tesztüzemi hálózat szervezeti struktúrája	16
2. ábra: Az üzemméret és a jövedelmezőség kapcsolata az egyéni gazdaságoknál	24
3. ábra: A nyereséges és a veszteséges üzemek aránya méretkategóriák szerint az egyéni gazdaságoknál (a mérleg szerinti eredmény alapján)	26
4. ábra: Nyereséges és veszteséges társas vállalkozások száma cégjogi formák szerint (a mérleg szerinti eredmény alapján)	32

MELLÉKLETEK

Mellékletek jegyzéke

Egyéni gazdaságok¹⁰

Átlagadatok (az SFH alapján számított) üzemméret és termelési irány szerint.....	48
Átlagadatok (az MT alapján számított) üzemméret és termelési irány szerint	54
Az adatok, mutatók szóródása (a SFH alapján számított) üzemméret szerint	60
Az adatok, mutatók szóródása termelési irány szerint	66
Az adatok, mutatók szóródása/termelési irány és üzemméret szerinti adatok (régiónkénti adatok)	72

Társas vállalkozások¹⁰

Átlagadatok (az SFH alapján számított) üzemméret és termelési irány szerint...	114
Az adatok, mutatók szóródása (a SFH alapján számított) üzemméret szerint	120
Az adatok, mutatók szóródása termelési irány szerint	126

Összes gazdaság¹⁰

Átlagadatok (az SFH alapján számított) üzemméret és termelési irány szerint...	132
--	-----

¹⁰ Amennyiben egy csoportban az üzemek száma nem érte el az ötöt, az adatokat nem közöljük.

Átlagadatok (az SFH alapján számított) üzemméret és termelési irány szerint



Országos adatok Egyéni gazdaságok

Adat, mutató		Termelési irány ⇌	Összes			
		Üzemméret (SFH 1000 Ft) ⇌	≤2500	>2500-7000	>7000	Összes
		Mértékegység				
Üzemszám a mintában		-	362	566	501	1429
Üzemszám a megfigyelt alapsokaságban		-	67435	14466	5226	87127
Standard fedezeti hozzájárulás		1000 Ft/üzem	1227,77	3987,63	13416,34	2417,15
Eszközellátottság	Összes terület	ha/üzem	13,93	40,58	124,99	25,02
	ebből: bérelt terület	ha/üzem	3,50	14,71	62,96	8,93
	Mezőgazdasági terület (MT)	ha/üzem	12,93	39,37	121,75	23,84
	ebből: szántó	ha/üzem	10,05	31,92	102,81	19,25
	gyep	ha/üzem	2,22	5,47	13,30	3,42
	szőlő, gyümölcsös	ha/üzem	0,65	1,98	5,64	1,17
	MT átlagos aranykorona értéke	AK/ha	17,36	19,20	19,81	18,61
	Munkaerőállomány	ÉME/üzem	0,81	1,41	2,99	1,04
	ebből: családtagok	csÉME/üzem	0,66	1,04	1,43	0,77
	Munkaerőállomány	ÉME/100 ha MT	6,24	3,58	2,46	4,35
Eszközérték		1000 Ft/100 ha MT	73730,96	56663,67	54780,01	63247,31
ebből: tárgyi eszközök értéke		1000 Ft/100 ha MT	55953,57	44056,04	42764,53	48652,08
Termelési szerkezet	Vetésterület összesen	ha/üzem	9,71	31,08	101,85	18,78
	ebből: kalászos gabonafélék	ha/üzem	4,52	13,22	42,28	8,23
	szemeskukorica	ha/üzem	2,46	8,46	25,79	4,85
	olajos, hüvelyes és rosnövények	ha/üzem	1,49	5,58	22,31	3,42
	ebből: napraforgó	ha/üzem	1,15	4,49	17,04	2,66
	burgonya	ha/üzem	0,09	0,31	0,39	0,15
	cukorrépa	ha/üzem	0,03	0,10	0,88	0,10
	silókukorica	ha/üzem	0,09	0,34	1,56	0,22
	lucerna	ha/üzem	0,56	1,44	3,04	0,85
	egyéb szántóföldi takarmánynöv.	ha/üzem	0,17	0,36	0,99	0,25
	Parlag terület	ha/üzem	0,34	0,83	0,86	0,46
	Állatállomány	sz.á./100 ha MT	26,73	22,74	22,08	24,21
	ebből: szarvasmarha	sz.á./100 ha MT	8,33	7,20	6,30	7,40
	ebből: tejelő tehén	sz.á./100 ha MT	4,07	3,46	3,50	3,73
	növendék- és hizóállat	sz.á./100 ha MT	4,25	3,73	2,79	3,66
	sertés	sz.á./100 ha MT	6,48	4,11	6,24	5,76
	ebből: hizósertés	sz.á./100 ha MT	3,73	2,61	3,67	3,41
	tenyészkoca	sz.á./100 ha MT	1,11	0,44	0,55	0,76
	juh	sz.á./100 ha MT	8,46	8,44	5,66	7,60
	baromfi	sz.á./100 ha MT	2,07	2,75	3,75	2,77
Hozamok, értékesítési árak	Búza	t/ha	2,37	2,45	2,58	2,47
	Rozs	t/ha	1,68	1,07	1,41	1,54
	Őszi árpa	t/ha	2,33	2,37	2,56	2,41
	Szemeskukorica	t/ha	3,82	4,07	4,22	4,02
	Napraforgó	t/ha	1,76	1,92	1,87	1,85
	Burgonya	t/ha	13,99	19,83	21,66	17,32
	Cukorrépa	t/ha	44,80	40,90	38,53	40,69
	Tejhozam	liter/tehén	4064,74	4435,75	5037,11	4439,48
	Malac (felnevelt)	db/koca	11,74	13,96	20,29	14,16
	Tyúktojás	db/tojó	292,54	256,59	266,47	280,45
	Búza	Ft/kg	29,66	29,68	30,02	29,80
	Rozs	Ft/kg	29,91	25,18	25,13	28,64
	Őszi árpa	Ft/kg	26,56	27,11	25,92	26,47
	Szemeskukorica	Ft/kg	31,14	31,77	30,49	31,09
	Napraforgó	Ft/kg	51,02	50,75	50,24	50,65
Burgonya	Ft/kg	68,76	57,43	48,15	59,70	
Cukorrépa	Ft/kg	9,48	8,53	8,72	8,92	
Tehéntej	Ft/l	67,15	68,68	69,68	68,27	
Vágósertés	Ft/kg	222,33	218,33	226,96	223,25	
Tyúktojás	Ft/db	14,57	14,63	12,75	14,52	

Árunövénytermesztés				Állatteny. I.	Állatteny. II.	Ültetvény	Zöldség	Vegyes gazd.
<=2500	>2500-7000	>7000	Összes					
176	317	307	800	82	105	113	31	298
24735	6494	2608	33837	5295	3548	13357	5167	25924
1276,82	4034,73	12467,59	2668,71	2386,84	3678,39	2373,83	3080,44	1812,50
18,42	55,86	170,07	37,29	34,14	6,11	11,03	7,85	20,36
4,42	21,76	91,89	14,49	17,98	1,86	1,57	1,96	5,96
17,48	54,24	166,55	36,03	33,48	5,92	9,71	7,53	18,96
16,49	51,41	160,01	34,25	10,87	4,68	3,41	6,93	13,98
0,98	2,68	6,14	1,71	22,61	1,22	0,26	0,23	4,31
0,01	0,15	0,40	0,07	0,01	0,02	6,04	0,37	0,66
19,30	20,50	20,90	20,22	11,37	16,33	23,90	16,19	16,15
0,56	0,99	2,10	0,76	1,28	1,37	1,43	1,77	0,96
0,49	0,83	1,27	0,62	1,02	1,01	0,87	0,95	0,80
3,19	1,82	1,26	2,11	3,82	23,16	14,72	23,49	5,05
60781,84	40110,64	39893,05	47365,46	47661,98	328534,99	171793,27	162865,68	60394,42
45877,85	29864,65	30515,47	35776,67	32208,93	234373,50	143247,67	142790,05	46168,40
16,12	50,78	159,54	33,82	10,19	3,73	2,96	6,31	13,61
6,51	20,75	67,64	13,96	3,26	2,13	1,84	1,97	7,14
4,20	14,11	42,08	9,02	2,57	1,09	0,44	0,66	3,51
3,39	11,05	36,86	7,44	0,21	0,28	0,48	0,82	1,28
2,57	8,89	27,44	5,70	0,20	0,24	0,41	0,74	1,05
0,21	0,47	0,50	0,28	0,00	0,00	0,02	0,01	0,11
0,09	0,22	1,75	0,25	0,00	0,00	0,00	0,00	0,00
0,21	0,25	1,47	0,32	1,06	0,00	0,00	0,00	0,11
0,61	1,74	2,96	1,01	2,57	0,18	0,03	0,00	0,98
0,34	0,49	0,58	0,39	0,52	0,03	0,02	0,00	0,22
0,37	0,63	0,46	0,43	0,68	0,95	0,41	0,61	0,37
7,03	6,95	4,78	6,20	69,01	442,83	0,72	0,00	42,92
2,15	2,72	2,11	2,30	32,61	1,22	0,01	0,00	13,75
0,16	0,24	0,32	0,24	24,22	0,41	0,01	0,00	6,41
1,99	2,47	1,79	2,06	8,35	0,80	0,00	0,00	7,32
2,92	1,62	1,20	1,93	0,96	210,23	0,23	0,00	10,15
1,82	1,08	0,83	1,25	0,47	121,05	0,16	0,00	5,91
0,40	0,18	0,10	0,23	0,20	23,33	0,04	0,00	1,54
1,62	2,36	1,27	1,71	34,23	3,64	0,44	0,00	15,25
0,09	0,11	0,11	0,10	0,00	224,07	0,00	0,00	1,87
2,44	2,44	2,62	2,51	2,22	2,79	1,09	1,48	2,54
0,78	0,87	1,23	0,98	2,54	2,24	2,14	0,34	1,44
2,06	2,50	2,52	2,36	2,56	2,88	3,78	3,00	2,44
3,94	4,13	4,35	4,14	4,37	3,20	3,46	5,07	3,58
1,78	1,94	1,91	1,87	2,33	2,72	1,38	0,96	1,82
15,20	20,78	22,05	17,89	5,00	0,00	9,43	23,33	15,96
44,80	40,90	38,56	40,72	0,00	0,00	0,00	0,00	35,00
4302,36	4283,14	5576,25	4896,90	4563,02	4210,00	3476,27	0,00	4228,06
12,36	14,34	12,93	12,90	7,11	18,63	6,33	0,00	11,66
187,30	248,45	212,00	234,57	0,00	259,28	0,00	0,00	293,98
30,11	29,62	30,12	29,97	27,94	30,06	30,80	28,72	28,94
25,00	24,20	25,53	24,76	0,00	29,56	29,90	30,00	20,01
27,41	27,26	24,95	26,32	30,82	0,00	30,67	25,00	27,13
31,80	32,11	30,56	31,40	29,37	30,47	29,51	35,82	29,52
51,06	50,39	50,11	50,50	50,08	61,07	49,73	47,25	51,68
68,76	53,93	49,45	60,32	70,00	0,00	57,14	90,00	56,62
9,48	8,53	8,73	8,93	0,00	0,00	0,00	0,00	7,37
81,24	81,43	70,39	76,18	68,16	53,99	70,00	0,00	67,71
217,31	217,18	229,67	219,98	226,14	226,03	228,49	0,00	221,75
10,30	14,02	12,00	13,43	0,00	15,68	0,00	0,00	14,04

Átlagadatok (az SFH alapján számított) üzemméret és termelési irány szerint



Országos adatok Egyéni gazdaságok

		Termelési irány ⇨	Összes			
		Üzemméret (SFH 1000 Ft) ⇨	≤2500	>2500-7000	>7000	Összes
Adat, mutató		Mértékegység				
Üzemszám a mintában		-	362	566	501	1429
Üzemszám a megfigyelt alapsokaságban		-	67435	14466	5226	87127
Standard fedezeti hozzájárulás		1000 Ft/üzem	1227,77	3987,63	13416,34	2417,15
Mérleg adatok	Ingatlanok	1000 Ft/ha MT	404,61	291,44	250,29	326,31
	ebből: termőföld	1000 Ft/ha MT	110,34	94,28	70,29	93,67
	ültetvények	1000 Ft/ha MT	24,18	25,47	20,53	23,42
	épületek, építmények	1000 Ft/ha MT	120,12	73,70	71,73	92,57
	Gépek, berendezések, járművek	1000 Ft/ha MT	119,88	111,62	129,43	120,54
	Befektetett pénzügyi eszközök	1000 Ft/ha MT	0,00	0,05	0,14	0,06
	Forgóeszközök	1000 Ft/ha MT	176,40	123,63	118,90	144,32
	ebből: készletek	1000 Ft/ha MT	56,78	52,84	53,06	54,56
	ebből: állatok	1000 Ft/ha MT	12,36	9,70	11,08	11,24
	mezei leltár	1000 Ft/ha MT	21,08	20,31	22,21	21,22
	követelések, értékpapírok, pénzeszk.	1000 Ft/ha MT	119,62	70,79	65,84	89,76
	Eszközérték összesen	1000 Ft/üzem	9529,87	22309,32	66694,31	15080,78
	Eszközérték összesen	1000 Ft/ha MT	737,31	566,64	547,80	632,47
	Saját tőke	1000 Ft/ha MT	669,05	474,36	420,68	539,60
	Céltartalékok	1000 Ft/ha MT	0,00	0,00	0,06	0,02
	Kötelezettségek	1000 Ft/ha MT	68,25	92,28	126,79	92,77
	ebből: hosszú lejáratú kötelezettségek	1000 Ft/ha MT	16,84	39,74	66,83	38,43
ebből: beruházási és fejl. hitelek	1000 Ft/ha MT	10,84	27,61	49,41	27,25	
rövid lejáratú kötelezettségek	1000 Ft/ha MT	18,53	19,56	28,37	21,83	
ebből: szállítók	1000 Ft/ha MT	1,56	1,66	3,35	2,14	
röv. lej. hitelek és kölcsönök	1000 Ft/ha MT	5,29	7,25	12,84	8,14	
Befektetések	Bruttó beruházás	1000 Ft/üzem	537,66	2219,45	11489,96	1473,88
	Bruttó beruházás	1000 Ft/ha MT	41,60	56,37	94,37	61,81
	ebből: ingatlanok	1000 Ft/ha MT	8,48	13,98	24,37	14,86
	gépek, berendezések, járművek	1000 Ft/ha MT	17,52	25,30	41,27	26,93
	tenyészállatok	1000 Ft/ha MT	4,40	3,16	3,89	3,90
	befejezetlen beruházások	1000 Ft/ha MT	5,69	12,14	23,53	12,92
	Beruházási támogatások	1000 Ft/ha MT	3,50	6,65	14,03	7,59
	Készletváltozás	1000 Ft/ha MT	-5,30	6,40	4,76	0,99
	ebből: állatok készletérték változása	1000 Ft/ha MT	-6,19	0,52	1,02	-2,14
	anyagkészletek változása	1000 Ft/ha MT	0,89	5,88	3,74	3,13
Nettó beruházás	1000 Ft/üzem	-163,67	650,12	5261,83	296,90	
Nettó beruházás	1000 Ft/ha MT	-12,66	16,51	43,22	12,45	
Nettó kötelezettségek	1000 Ft/ha MT	-51,36	21,49	60,95	3,01	
Eredménykimutatás	Értékesítés nettó árbevétele a mg.-ban	1000 Ft/ha MT	204,53	188,95	193,81	196,98
	ebből: szántóföldi növ.term., gyepgazd.	1000 Ft/ha MT	66,51	78,94	81,86	74,62
	ebből: kalászos gabonafélék	1000 Ft/ha MT	17,73	19,42	23,59	19,99
	szemeskukorica	1000 Ft/ha MT	22,01	26,64	27,98	25,11
	olajos, hüvelyes és rosnöv.	1000 Ft/ha MT	11,37	13,20	16,00	13,29
	ebből: napraforgó	1000 Ft/ha MT	8,08	11,06	12,53	10,26
	burgonya	1000 Ft/ha MT	6,61	8,42	3,74	6,22
	cukorrépa	1000 Ft/ha MT	1,14	0,86	2,31	1,42
	állattenyésztés	1000 Ft/ha MT	75,04	64,25	74,26	71,84
	ebből: szarvasmarha	1000 Ft/ha MT	8,18	4,96	3,39	5,83
	tej, tejtermékek	1000 Ft/ha MT	10,23	9,69	12,14	10,67
	sertés	1000 Ft/ha MT	18,18	12,33	18,43	16,65
	baromfi, tojás	1000 Ft/ha MT	23,89	28,91	33,74	28,28
	kertészet	1000 Ft/ha MT	15,92	17,61	9,10	14,29
	gyümölcsstermelés	1000 Ft/ha MT	11,23	11,90	13,12	11,99
	szőlő- és bortermelés	1000 Ft/ha MT	13,26	8,78	5,21	9,56
	mezőgazdasági szolgáltatások	1000 Ft/ha MT	12,16	4,74	6,58	8,42
erdő- és vadgazdálkodás	1000 Ft/ha MT	0,45	0,11	0,13	0,26	

Árunövénytermesztés				Állatteny. I.	Állatteny. II.	Ültetvény	Zöldség	Vegyese gazd.
<=2500	>2500-7000	>7000	Összes					
176	317	307	800	82	105	113	31	298
24735	6494	2608	33837	5295	3548	13357	5167	25924
1276,82	4034,73	12467,59	2668,71	2386,84	3678,39	2373,83	3080,44	1812,50
321,70	200,00	166,61	231,27	182,73	1808,79	1053,52	946,06	309,54
125,35	89,73	67,37	94,39	45,17	128,98	174,74	156,70	81,49
0,15	1,09	0,84	0,67	0,58	4,54	303,24	35,87	14,09
62,94	28,05	32,88	42,15	79,56	1531,04	230,82	455,29	95,64
119,78	91,12	122,97	112,64	58,96	398,67	224,91	445,12	97,23
0,00	0,05	0,02	0,02	0,00	0,08	0,00	2,03	0,02
147,70	101,50	92,96	114,84	153,39	937,55	279,71	196,19	140,42
45,69	39,52	39,23	41,61	49,74	312,84	83,76	65,78	68,79
4,83	3,96	2,52	3,75	18,75	222,94	0,15	0,00	21,86
26,55	23,40	24,56	24,93	8,69	19,28	12,39	32,22	18,05
102,01	61,97	53,72	73,23	103,65	624,71	195,95	130,42	71,63
10625,99	21757,55	66442,77	17064,78	15957,44	19464,08	16676,10	12266,62	11451,10
607,82	401,11	398,93	473,65	476,62	3285,35	1717,93	1628,66	603,94
553,88	336,17	307,72	403,26	411,54	2465,78	1474,73	1367,17	529,39
0,00	0,00	0,00	0,00	0,00	0,00	0,00	0,00	0,07
53,94	64,94	91,21	70,40	65,06	819,57	243,20	261,48	74,13
17,09	29,25	54,54	33,94	22,92	357,53	88,62	132,59	20,81
9,67	20,41	39,04	23,24	22,03	206,28	73,89	64,46	16,18
12,69	15,24	17,62	15,18	18,29	272,52	48,44	56,21	19,12
2,11	1,88	1,39	1,79	0,86	39,56	0,74	5,98	1,93
2,04	4,59	8,80	5,18	5,85	180,28	20,05	21,10	4,78
669,47	1960,27	11060,32	1718,15	1536,96	3013,54	1624,98	623,63	1023,05
38,29	36,14	66,41	47,69	45,91	508,66	167,40	82,80	53,96
4,95	7,90	12,44	8,47	9,50	200,58	55,06	15,88	14,00
20,63	22,93	39,21	27,91	17,50	171,99	42,84	49,49	15,71
0,52	0,97	1,14	0,87	12,05	35,72	0,06	0,00	8,44
9,08	3,47	12,55	8,70	6,67	98,07	65,96	11,98	8,09
5,30	4,34	10,46	6,86	4,36	33,52	27,29	4,87	4,48
2,56	5,72	0,31	2,67	-2,06	-67,48	3,47	13,11	-0,77
-2,79	-0,23	-0,94	-1,39	5,02	-72,87	-0,20	0,00	-4,24
5,36	5,95	1,25	4,06	-7,08	5,39	3,67	13,11	3,48
3,49	605,82	5096,75	511,68	246,40	939,59	337,34	-455,08	67,95
0,20	11,17	30,60	14,20	7,36	158,59	34,75	-60,42	3,58
-48,07	2,97	37,49	-2,84	-38,59	194,86	47,25	131,07	2,50
137,27	118,83	126,08	127,95	145,59	3095,14	380,78	657,47	177,84
101,89	100,35	104,46	102,36	15,71	29,42	20,48	57,95	44,58
24,31	25,11	29,90	26,53	2,07	12,00	8,11	8,74	14,59
30,46	35,57	36,88	34,22	4,99	9,70	4,40	20,21	16,26
20,07	18,44	19,51	19,40	1,02	6,46	4,50	5,11	5,81
13,54	15,87	15,04	14,75	1,02	6,14	2,65	4,38	5,10
13,31	8,16	3,83	8,44	0,02	0,00	1,59	2,23	4,76
2,30	1,39	3,37	2,42	0,00	0,00	0,00	0,00	0,02
13,78	12,65	8,91	11,72	121,16	3027,25	2,59	0,00	100,75
2,53	3,16	1,88	2,48	16,45	1,46	0,01	0,00	12,49
0,38	0,60	1,23	0,75	73,99	0,78	0,02	0,00	16,51
8,44	5,18	3,47	5,73	1,83	650,21	0,64	0,00	27,54
0,58	1,25	1,12	0,97	0,00	2295,83	0,00	0,00	18,97
2,68	0,47	1,29	1,54	0,00	0,00	15,73	570,85	7,24
0,08	0,73	0,62	0,46	0,00	1,70	159,15	0,33	7,46
0,16	0,28	0,18	0,20	0,02	0,00	137,06	3,16	3,51
15,99	2,77	7,97	9,31	4,65	3,30	5,76	0,61	9,10
0,90	0,16	0,17	0,43	0,00	0,00	0,14	0,00	0,00

Átlagadatok (az SFH alapján számított) üzemméret és termelési irány szerint



Országos adatok Egyéni gazdaságok

		Termelési irány ⇌	Összes			
		Üzemméret (SFH 1000 Ft) ⇌	<=2500	>2500-7000	>7000	Összes
Adat, mutató		Mértékegység				
Üzemszám a mintában		-	362	566	501	1429
Üzemszám a megfigyelt alapsokaságban		-	67435	14466	5226	87127
Standard fedezeti hozzájárulás		1000 Ft/üzem	1227,77	3987,63	13416,34	2417,15
Eredménykimutatók	Egyéb bevételek	1000 Ft/ha MT	37,24	30,07	27,06	32,15
	ebből: agrártámogatások	1000 Ft/ha MT	10,94	15,03	19,20	14,59
	Aktivált saját teljesítmények	1000 Ft/ha MT	4,42	11,66	11,94	8,71
	ebből: saját előállítású eszközök állományvált.	1000 Ft/ha MT	3,87	7,14	9,12	6,38
	saját term. készletek állományváltozása	1000 Ft/ha MT	0,55	4,52	2,82	2,33
	Bruttó termelési érték a mg.-ban	1000 Ft/ha MT	246,20	230,68	232,81	237,84
	Anyagköltség (vásárolt anyagok)	1000 Ft/ha MT	112,47	118,70	124,62	117,90
	ebből: növényterm. közvetlen anyagktg.-ei	1000 Ft/ha MT	36,30	44,88	43,46	40,84
	ebből: vetőmag, szaporítóanyag	1000 Ft/ha MT	13,29	18,56	16,58	15,75
	műtrágyák	1000 Ft/ha MT	11,27	11,99	12,97	11,99
	növényvédőszer	1000 Ft/ha MT	9,81	11,81	11,99	11,03
	állattenyésztés közvetlen anyagktg.-ei	1000 Ft/ha MT	41,78	41,32	50,68	44,38
	ebből: állatvásárlás	1000 Ft/ha MT	11,61	10,52	12,25	11,51
	takarmányvásárlás	1000 Ft/ha MT	27,32	28,34	36,49	30,41
	egyéb anyagköltségek	1000 Ft/ha MT	34,17	32,47	30,47	32,57
	ebből: fűtőanyag, áram, víz	1000 Ft/ha MT	8,86	6,24	3,92	6,63
	hajtó- és kenőanyag	1000 Ft/ha MT	18,84	19,35	20,06	19,35
	Személyi jellegű ráfordítások	1000 Ft/ha MT	27,91	24,38	19,33	24,32
	ebből: bérköltség	1000 Ft/ha MT	21,61	19,34	15,14	19,00
	személyi jellegű egyéb kifizetések	1000 Ft/ha MT	0,64	0,40	0,32	0,48
	Értékcsökkenési leírás	1000 Ft/ha MT	37,32	26,71	27,36	31,36
	ebből: épületek, építmények	1000 Ft/ha MT	4,30	2,30	1,92	3,02
	gépek, berendezések, járművek	1000 Ft/ha MT	25,08	19,05	21,01	22,18
	Igénybevett szolgáltatások költségei	1000 Ft/ha MT	33,59	26,32	26,28	29,36
	ebből: földbérleti díjak	1000 Ft/ha MT	1,35	2,93	5,07	2,92
	bérvállalkozók díja	1000 Ft/ha MT	17,56	11,30	9,57	13,40
bankköltségek	1000 Ft/ha MT	0,20	0,18	0,25	0,21	
biztosítási díjak	1000 Ft/ha MT	1,88	1,61	2,11	1,88	
Üzemi költségek a mg.-ban összesen	1000 Ft/ha MT	242,57	214,60	208,29	224,40	
Üzemi tevékenység eredménye a mg.-ban	1000 Ft/ha MT	3,63	16,08	24,52	13,44	
Üzemi tevékenység eredménye a mg.-ban	1000 Ft/üzem	46,92	633,09	2985,16	320,50	
Pénzügyi műveletek eredménye	1000 Ft/ha MT	-0,76	-3,03	-6,18	-3,04	
Szokásos vállalkozási eredmény	1000 Ft/ha MT	2,87	13,05	18,34	10,40	
Rendkívüli eredmény	1000 Ft/ha MT	-0,14	0,04	-0,30	-0,14	
Adózás előtti eredmény	1000 Ft/ha üzem	35,23	515,18	2196,93	244,59	
Adózás előtti eredmény	1000 Ft/ha MT	2,73	13,09	18,04	10,26	
Adózás előtti eredmény	1000 Ft/ÉME	43,69	365,70	734,48	235,77	
Adózott eredmény	1000 Ft/ha MT	0,69	10,24	13,85	7,34	
Mérleg szerinti eredmény	1000 Ft/ha MT	-12,31	-1,23	2,46	-4,75	
Gazdaságosság, jövedelmezőség, likviditás	Termelésiérték-arányos jövedelmezőség	%	1,11	5,67	7,75	4,31
	Össztőke jövedelmezősége	%	0,54	2,89	4,50	2,17
	Saját tőke jövedelmezősége	%	0,41	2,76	4,29	1,90
	Munka-jövedelmezőség	1000 Ft/ÉME	400,23	917,64	1363,78	683,54
	Cash-flow	1000 Ft/üzem	323,28	1003,14	3630,66	634,56
	A befektetések fedezettsége	%	60,13	45,20	31,60	43,05
	Likviditási gyorsráta	-	6,45	3,62	2,32	4,11
	Likviditási ráta	-	9,52	6,32	4,19	6,61
	Saját tőke aránya	%	90,74	83,71	76,80	85,32
	Tőkeellátottság	%	119,57	107,65	98,31	110,89
Dinamikus eladósodottsági mutató	év	-2,05	0,84	2,04	0,11	

Árunövénytermesztés				Állatteny. I.	Állatteny. II.	Ültetvény	Zöldség	Vegyes gazd.
<=2500	>2500-7000	>7000	Összes					
176	317	307	800	82	105	113	31	298
24735	6494	2608	33837	5295	3548	13357	5167	25924
1276,82	4034,73	12467,59	2668,71	2386,84	3678,39	2373,83	3080,44	1812,50
33,35	23,71	25,02	27,59	19,41	187,02	78,92	90,97	24,45
10,94	14,24	17,47	14,22	11,07	121,71	14,49	12,92	12,37
4,74	5,94	2,95	4,45	6,02	-25,85	46,58	22,98	10,61
0,60	1,15	1,83	1,20	10,68	29,00	33,38	7,12	9,52
4,14	4,79	1,12	3,25	-4,67	-54,84	13,19	15,86	1,10
175,35	148,47	154,04	159,99	171,02	3256,31	506,28	771,42	212,90
72,10	66,53	68,21	69,10	80,07	2586,93	148,22	382,58	118,03
38,84	36,76	38,93	38,27	8,03	21,63	96,63	232,63	29,98
16,35	15,24	14,52	15,38	3,34	9,41	27,08	108,10	11,10
12,93	11,68	13,88	12,91	2,85	7,07	13,76	53,46	9,46
8,63	8,98	10,08	9,25	1,56	4,90	45,72	35,02	8,07
5,35	6,54	4,58	5,42	50,20	2393,24	1,01	0,00	53,42
1,28	2,03	1,59	1,61	6,42	607,35	0,08	0,00	16,33
3,33	3,93	2,71	3,28	37,27	1710,96	0,81	0,00	33,56
27,90	23,21	24,69	25,40	20,72	172,06	50,57	149,95	34,62
2,92	1,71	1,15	1,94	5,46	115,87	6,93	83,26	7,85
19,94	17,29	19,32	18,95	10,85	33,62	27,73	46,53	18,45
12,17	11,40	9,79	11,10	22,63	185,01	89,64	147,29	23,86
9,04	8,75	7,34	8,35	17,42	143,21	75,07	121,47	17,79
0,12	0,26	0,24	0,21	0,45	2,30	1,21	3,86	0,62
28,59	17,88	22,77	23,42	24,65	149,46	70,72	111,15	31,72
2,05	0,84	0,93	1,30	2,48	39,45	6,74	26,14	3,11
23,98	15,71	20,52	20,36	11,45	53,62	38,50	78,91	20,43
33,31	23,06	22,58	26,53	19,02	127,98	54,22	76,99	25,55
1,73	3,69	5,83	3,76	2,09	2,35	2,22	3,07	1,34
20,91	10,70	8,54	13,55	5,23	13,32	22,00	26,49	12,66
0,28	0,12	0,19	0,20	0,03	1,54	0,44	0,64	0,14
1,81	1,18	1,53	1,53	0,97	17,49	3,88	6,33	1,53
163,20	130,30	132,26	142,67	162,18	3171,97	455,41	798,51	217,12
12,15	18,17	21,78	17,32	8,84	84,34	50,87	-27,09	-4,22
212,48	985,48	3627,54	624,07	295,96	499,69	493,75	-204,06	-79,98
-0,43	-1,71	-5,88	-2,74	-2,05	-34,46	-6,73	-5,09	-1,67
11,73	16,45	15,90	14,58	6,79	49,88	44,14	-32,18	-5,89
0,22	-0,04	-0,27	-0,03	-0,43	-0,50	-0,13	1,69	-0,44
208,82	890,31	2602,48	524,12	212,94	292,54	427,22	-229,66	-119,95
11,94	16,41	15,63	14,55	6,36	49,38	44,01	-30,49	-6,33
374,52	901,04	1240,42	690,59	166,58	213,10	298,73	-129,80	-125,27
9,14	13,96	12,86	11,86	2,57	36,51	36,31	-36,19	-7,60
-2,91	3,93	5,18	1,95	-9,47	4,05	5,90	-59,44	-18,51
6,81	11,05	10,14	9,09	3,72	1,52	8,69	-3,95	-2,97
2,17	4,67	5,45	3,77	1,85	2,59	2,97	-1,56	-0,76
2,16	4,88	5,08	3,61	1,55	2,00	2,98	-2,23	-1,19
661,70	1396,08	1842,28	1096,76	634,63	841,08	816,43	403,69	239,26
448,93	1182,87	4654,81	913,98	508,16	909,45	743,70	389,49	250,65
67,06	60,34	42,09	53,20	33,06	30,18	45,77	62,46	24,50
8,04	4,07	3,05	4,82	5,67	2,29	4,05	2,32	3,75
11,64	6,66	5,28	7,56	8,39	3,44	5,77	3,49	7,35
91,13	83,81	77,14	85,14	86,35	75,05	85,84	83,94	87,66
120,73	112,54	100,79	112,69	127,76	105,20	102,95	95,61	114,65
-1,87	0,14	1,34	-0,11	-2,54	1,27	0,62	2,53	0,19

Átlagadatok (az MT alapján számított) üzemméret és termelési irány szerint



Országos adatok Egyéni gazdaságok

		Termelési irány ⇌	Összesen				
		Üzemméret (MT ha) ⇌	<15	15-<40	40-<100	>=100	összes
Adat, mutató		Mértékegység					
Üzemszám a mintában		-	282	355	408	384	1429
Üzemszám a megfigyelt alapsokaságban		-	49869	25066	8783	3410	87127
Standard fedezeti hozzájárulás		1000 Ft/üzem	1394,79	2272,21	4514,91	13031,38	2417,15
Eszközellátottság	Összes terület	ha/üzem	8,54	23,67	61,94	180,86	25,02
	ebből: bérelt terület	ha/üzem	1,53	6,04	26,07	94,19	8,93
	Mezőgazdasági terület (MT)	ha/üzem	7,44	23,01	59,99	176,82	23,84
	ebből: szántó	ha/üzem	5,87	19,14	47,24	143,57	19,25
	gyep	ha/üzem	0,59	2,54	11,53	30,45	3,42
	szőlő, gyümölcsös	ha/üzem	0,98	1,32	1,22	2,79	1,17
	MT átlagos aranykorona értéke	AK/ha	19,07	18,71	17,91	18,85	18,61
	Munkaerőállomány	ÉME/üzem	0,94	0,94	1,24	2,60	1,04
	ebből: családtagok	csÉME/üzem	0,73	0,69	0,94	1,39	0,77
	Munkaerőállomány	ÉME/100 ha MT	12,66	4,10	2,07	1,47	4,35
Eszközérték		1000 Ft/100 ha MT	125175,42	66487,18	43016,83	39712,21	63247,31
ebből: tárgyi eszközök értéke		1000 Ft/100 ha MT	95186,50	51425,10	32977,96	31056,22	48652,08
Termelési szerkezet	Vetésterület összesen	ha/üzem	5,66	18,63	45,82	142,21	18,78
	ebből: kalászos gabonafélék	ha/üzem	2,45	8,58	19,89	60,13	8,23
	szemeskukorica	ha/üzem	1,74	4,48	12,12	34,47	4,85
	olajos, hüvelyes és rosnövények	ha/üzem	0,49	3,43	8,22	33,74	3,42
	ebből: napraforgó	ha/üzem	0,29	2,80	6,60	25,99	2,66
	burgonya	ha/üzem	0,15	0,11	0,13	0,43	0,15
	cukorrépa	ha/üzem	0,03	0,04	0,21	1,15	0,10
	silókukorica	ha/üzem	0,01	0,26	0,60	2,05	0,22
	lucerna	ha/üzem	0,40	0,78	1,99	5,07	0,85
	egyéb szántóföldi takarmánynöv.	ha/üzem	0,11	0,09	0,94	1,72	0,25
	Parlag terület	ha/üzem	0,21	0,50	1,41	1,25	0,46
	Állatállomány	sz.á./100 ha MT	48,23	21,05	19,38	16,67	24,21
	ebből: szarvasmarha	sz.á./100 ha MT	14,84	5,97	6,35	5,11	7,40
	ebből: tejelő tehén	sz.á./100 ha MT	7,63	3,46	2,83	2,37	3,73
	növendék- és hízóállat	sz.á./100 ha MT	7,21	2,50	3,51	2,71	3,66
	sertés	sz.á./100 ha MT	17,60	5,57	2,76	1,27	5,76
	ebből: hízósertés	sz.á./100 ha MT	10,35	3,30	1,64	0,78	3,41
	tenyészkoca	sz.á./100 ha MT	2,24	0,83	0,34	0,13	0,76
	juh	sz.á./100 ha MT	3,14	7,25	9,46	9,05	7,60
	baromfi	sz.á./100 ha MT	10,95	1,17	0,62	1,15	2,77
Hozamok, értékesítési árak	Búza	t/ha	2,20	2,54	2,41	2,58	2,47
	Rozs	t/ha	1,69	1,33	1,23	1,46	1,54
	Őszi árpa	t/ha	2,20	2,38	2,45	2,53	2,41
	Szemeskukorica	t/ha	3,59	3,94	4,24	4,20	4,02
	Napraforgó	t/ha	1,56	1,83	1,90	1,87	1,85
	Burgonya	t/ha	16,23	20,98	12,55	19,82	17,32
	Cukorrépa	t/ha	44,50	42,92	40,00	38,89	40,69
	Tejhozam	liter/tehén	4041,95	4277,50	4774,04	5101,54	4439,48
	Malac (felnevelt)	db/koca	13,96	13,93	15,86	13,39	14,16
	Tyúktojás	db/tojó	275,52	292,11	263,13	212,00	280,45
	Búza	Ft/kg	30,03	29,54	29,85	29,91	29,80
	Rozs	Ft/kg	29,89	29,32	24,28	24,12	28,64
	Őszi árpa	Ft/kg	25,25	26,85	27,08	26,09	26,47
	Szemeskukorica	Ft/kg	31,57	31,07	31,63	30,40	31,09
	Napraforgó	Ft/kg	49,05	51,76	50,63	50,00	50,65
	Burgonya	Ft/kg	66,43	50,17	64,61	48,43	59,70
	Cukorrépa	Ft/kg	9,99	8,36	8,71	8,67	8,92
Tehéntej	Ft/l	67,67	67,79	69,44	68,88	68,27	
Vágósertés	Ft/kg	224,06	222,92	217,78	228,76	223,25	
Tyúktojás	Ft/db	13,90	15,58	13,80	12,00	14,52	

Arunövénytermesztés					Állattenyésztés				
<15	15-<40	40-<100	>=100	összes	<15	15-<40	40-<100	>=100	összes
56	173	281	290	800	112	39	30	28	209
11706	14192	5540	2398	33837	9614	1562	1381	423	12979
1092,34	1688,44	4271,59	12460,76	2668,71	1721,36	3513,42	3032,91	10721,40	2369,97
11,92	23,31	63,62	183,05	37,29	6,12	24,11	57,42	170,80	19,11
2,17	6,42	24,53	99,18	14,49	1,20	5,63	36,29	98,13	8,63
10,58	22,92	61,53	178,91	36,03	5,85	23,92	56,72	167,99	18,72
10,34	21,82	58,12	169,46	34,25	4,27	14,13	14,17	46,68	7,89
0,23	1,05	3,30	9,10	1,71	1,51	9,50	42,51	120,94	10,73
0,01	0,04	0,11	0,35	0,07	0,07	0,30	0,04	0,37	0,10
19,89	20,02	20,15	20,52	20,22	13,59	16,67	8,41	12,68	12,13
0,64	0,55	1,01	2,02	0,76	0,97	1,78	1,16	3,46	1,17
0,55	0,46	0,88	1,25	0,62	0,83	1,51	0,85	1,50	0,93
6,01	2,39	1,64	1,13	2,11	16,51	7,46	2,04	2,06	6,23
84155,38	54131,53	40095,55	37393,96	47365,46	150409,23	91998,14	41740,86	38794,57	73747,99
62488,05	40795,28	30365,18	28562,20	35776,67	102522,52	50673,98	34936,66	31191,71	51897,19
10,06	21,67	56,87	168,50	33,82	4,02	12,18	13,26	45,35	7,33
3,46	8,63	24,51	72,33	13,96	1,72	4,30	4,66	16,34	2,82
3,27	5,78	14,99	42,44	9,02	1,18	2,49	4,26	8,86	1,92
1,50	5,13	11,18	41,46	7,44	0,04	0,27	0,87	1,73	0,21
0,69	4,26	8,84	31,44	5,70	0,04	0,16	0,77	1,63	0,19
0,49	0,12	0,17	0,51	0,28	0,00	0,00	0,00	0,00	0,00
0,14	0,07	0,33	1,64	0,25	0,00	0,00	0,00	0,00	0,00
0,00	0,36	0,31	1,62	0,32	0,00	0,93	1,65	4,56	0,44
0,26	0,69	2,31	3,54	1,01	1,06	3,30	1,20	12,57	1,72
0,39	0,00	1,23	0,76	0,39	0,01	0,89	0,60	1,29	0,22
0,28	0,15	1,25	0,95	0,43	0,25	1,94	0,91	1,34	0,56
9,77	5,89	6,30	5,34	6,20	205,06	109,88	58,28	61,88	101,23
1,13	2,03	3,03	2,27	2,30	56,35	49,94	14,76	17,69	30,65
0,00	0,24	0,27	0,29	0,24	38,03	39,34	10,93	12,10	21,91
1,13	1,78	2,76	1,97	2,06	18,33	10,51	3,83	5,53	8,71
6,42	2,01	1,44	0,97	1,93	66,69	28,84	6,75	1,20	22,39
3,88	1,33	0,97	0,66	1,25	39,89	15,38	3,70	0,37	12,90
0,91	0,24	0,16	0,08	0,23	6,20	5,88	0,90	0,43	2,75
2,01	1,47	1,59	1,90	1,71	9,02	20,94	34,92	35,30	26,89
0,00	0,14	0,12	0,09	0,10	66,12	9,91	1,78	7,58	19,62
2,30	2,58	2,41	2,57	2,51	1,75	2,50	1,83	2,95	2,08
0,93	0,34	1,32	1,21	0,98	1,99	0,86	0,00	2,18	1,98
1,72	2,26	2,51	2,50	2,36	2,43	1,90	3,18	1,87	2,38
3,49	4,12	4,28	4,30	4,14	3,65	3,70	4,38	4,08	3,89
1,46	1,85	1,94	1,90	1,87	2,04	1,78	2,36	2,40	2,26
16,75	22,38	12,10	21,40	17,89	5,00	0,00	0,00	0,00	5,00
44,50	42,92	40,11	38,89	40,72	0,00	0,00	0,00	0,00	0,00
0,00	4302,70	4498,91	5567,35	4896,90	4003,54	4248,81	5181,49	5189,07	4452,28
12,37	13,97	12,26	13,18	12,90	17,17	14,92	20,30	15,10	16,67
0,00	242,69	204,88	212,00	234,57	268,31	238,88	192,77	0,00	258,49
30,21	30,03	29,89	29,94	29,97	29,64	26,89	30,04	30,78	28,43
0,00	25,00	24,20	25,53	24,76	29,56	0,00	0,00	0,00	29,56
25,81	27,31	27,17	25,07	26,32	0,00	0,00	25,14	35,00	30,82
31,90	31,92	31,92	30,50	31,40	31,38	27,34	29,97	31,90	30,66
47,52	51,81	50,08	49,97	50,50	52,14	47,22	60,55	47,66	53,67
66,55	50,74	63,77	49,37	60,32	70,00	0,00	0,00	0,00	70,00
9,99	8,36	8,73	8,67	8,93	0,00	0,00	0,00	0,00	0,00
0,00	82,34	78,20	70,77	76,18	66,05	67,96	67,54	68,16	67,16
206,54	227,75	221,69	229,83	219,98	227,90	220,05	220,88	222,84	225,88
0,00	13,88	15,00	12,00	13,43	16,13	14,92	20,83	0,00	15,71

Átlagadatok (az MT alapján számított) üzemméret és termelési irány szerint



Országos adatok Egyéni gazdaságok

		Termelési irány ⇔	Összesen				
		Üzemméret (MT ha) ⇔	<15	15-<40	40-<100	>=100	összes
Adat, mutató		Mértékegység					
Üzemszám a mintában		-	282	355	408	384	1429
Üzemszám a megfigyelt alapsokaságban		-	49869	25066	8783	3410	87127
Standard fedezeti hozzájárulás		1000 Ft/üzem	1394,79	2272,21	4514,91	13031,38	2417,15
Mérleg adatok	Ingtalanok	1000 Ft/ha MT	692,06	357,86	206,88	175,41	326,31
	ebből: termőföld	1000 Ft/ha MT	139,05	117,56	73,46	60,55	93,67
	ültetvények	1000 Ft/ha MT	67,34	26,71	6,08	8,38	23,42
	épületek, építmények	1000 Ft/ha MT	255,44	81,57	47,87	41,93	92,57
	Gépek, berendezések, járművek	1000 Ft/ha MT	201,72	109,15	94,38	104,33	120,54
	Befektetett pénzügyi eszközök	1000 Ft/ha MT	0,22	0,00	0,05	0,02	0,06
	Forgóeszközök	1000 Ft/ha MT	295,87	149,23	99,33	85,67	144,32
	ebből: készletek	1000 Ft/ha MT	95,74	55,46	41,19	40,04	54,56
	ebből: állatok	1000 Ft/ha MT	29,34	8,89	7,44	5,67	11,24
	mezei leltár	1000 Ft/ha MT	20,85	24,05	18,88	20,77	21,22
	követelések, értékpapírok, pénzeszk.	1000 Ft/ha MT	200,13	93,77	58,14	45,63	89,76
	Eszközérték összesen	1000 Ft/üzem	9314,16	15295,71	25803,95	70217,70	15080,78
	Eszközérték összesen	1000 Ft/ha MT	1251,75	664,87	430,17	397,12	632,47
	Saját tőke	Saját tőke	1000 Ft/ha MT	1106,48	581,50	357,24	309,99
Céltartalékok		1000 Ft/ha MT	0,00	0,00	0,00	0,06	0,02
Kötelezettségek		1000 Ft/ha MT	145,27	83,37	72,61	87,07	92,77
ebből: hosszú lejáratú kötelezettségek		1000 Ft/ha MT	47,14	26,62	34,83	47,51	38,43
ebből: beruházási és fejl. hitelek		1000 Ft/ha MT	26,19	21,65	26,06	34,32	27,25
rövid lejáratú kötelezettségek		1000 Ft/ha MT	44,33	19,55	13,15	17,73	21,83
ebből: szállítók		1000 Ft/ha MT	3,11	2,06	0,98	2,63	2,14
röv. lej. hitelek és kölcsönök		1000 Ft/ha MT	18,17	5,68	4,55	7,46	8,14
Befektetések	Bruttó beruházás	1000 Ft/üzem	631,09	1246,64	2934,89	11707,08	1473,88
	Bruttó beruházás	1000 Ft/ha MT	84,81	54,19	48,93	66,21	61,81
	ebből: ingatlanok	1000 Ft/ha MT	25,19	11,72	7,87	17,60	14,86
	gépek, berendezések, járművek	1000 Ft/ha MT	30,42	20,01	26,75	31,56	26,93
	tenyészállatok	1000 Ft/ha MT	6,01	3,90	3,19	3,22	3,90
	befejezetlen beruházások	1000 Ft/ha MT	12,49	15,41	10,56	12,86	12,92
	Beruházási támogatások	1000 Ft/ha MT	6,33	7,33	7,27	8,90	7,59
	Készletváltozás	1000 Ft/ha MT	-2,57	-1,99	4,04	3,36	0,99
	ebből: állatok készletérték változása	1000 Ft/ha MT	-9,10	-4,93	0,89	2,17	-2,14
	anyagkészletek változása	1000 Ft/ha MT	6,54	2,94	3,16	1,19	3,13
Nettó beruházás	Nettó beruházás	1000 Ft/üzem	-135,41	283,82	981,16	4953,30	296,90
	Nettó beruházás	1000 Ft/ha MT	-18,20	12,34	16,36	28,01	12,45
	Nettó kötelezettségek	1000 Ft/ha MT	-54,86	-10,40	14,47	41,44	3,01
Eredménykimutatás	Értékesítés nettó árbevétele a mg.-ban	1000 Ft/ha MT	455,15	176,96	120,95	123,67	196,98
	ebből: szántóföldi növ.term., gyepgazd.	1000 Ft/ha MT	80,58	73,37	69,55	76,58	74,62
	ebből: kalászos gabonafélék	1000 Ft/ha MT	13,27	21,11	19,81	23,21	19,99
	szemeskukorica	1000 Ft/ha MT	24,27	23,48	26,19	26,24	25,11
	olajos, hüvelyes és rosnöv.	1000 Ft/ha MT	7,56	14,51	12,11	16,67	13,29
	ebből: napraforgó	1000 Ft/ha MT	3,17	11,58	10,50	13,14	10,26
	burgonya	1000 Ft/ha MT	21,29	4,40	1,60	2,73	6,22
	cukorrépa	1000 Ft/ha MT	1,97	0,58	1,22	2,08	1,42
	állattenyésztés	1000 Ft/ha MT	222,04	50,84	34,59	32,05	71,84
	ebből: szarvasmarha	1000 Ft/ha MT	13,67	4,81	4,81	2,87	5,83
	tej, tejtermékek	1000 Ft/ha MT	19,63	9,30	8,72	8,17	10,67
	sertés	1000 Ft/ha MT	50,66	16,55	7,52	3,80	16,65
	baromfi, tojás	1000 Ft/ha MT	119,00	10,49	5,68	9,22	28,28
	kertészet	1000 Ft/ha MT	57,50	9,82	3,86	1,09	14,29
	gyümölcsstermelés	1000 Ft/ha MT	28,29	17,44	2,57	4,99	11,99
	szőlő- és bortermelés	1000 Ft/ha MT	35,27	7,32	3,21	1,45	9,56
	mezőgazdasági szolgáltatások	1000 Ft/ha MT	9,16	14,27	4,98	5,37	8,42
erdő- és vadgazdálkodás	1000 Ft/ha MT	0,51	0,36	0,11	0,14	0,26	

Arunövénytermesztés					Állattenyésztés				
<15	15-<40	40-<100	>=100	összes	<15	15-<40	40-<100	>=100	összes
56	173	281	290	800	112	39	30	28	209
11706	14192	5540	2398	33837	9614	1562	1381	423	12979
1092,34	1688,44	4271,59	12460,76	2668,71	1721,36	3513,42	3032,91	10721,40	2369,97
423,56	294,23	196,54	155,64	231,27	783,56	351,83	202,37	179,45	353,11
135,24	128,96	86,77	62,46	94,39	93,71	91,78	31,86	47,80	60,05
0,84	0,59	0,71	0,64	0,67	2,53	10,32	0,16	0,35	2,33
88,52	52,73	31,64	29,09	42,15	573,13	176,85	103,04	69,65	213,38
183,51	95,82	101,54	113,74	112,64	150,48	71,70	72,92	64,25	88,14
0,00	0,00	0,06	0,02	0,02	0,03	0,00	0,00	0,00	0,01
214,07	132,68	96,15	87,53	114,84	476,29	410,97	67,62	74,75	217,05
55,40	44,75	37,23	38,72	41,61	162,58	90,21	40,10	37,35	75,34
6,56	3,78	4,00	2,73	3,75	95,27	32,20	14,54	15,69	36,27
25,10	28,69	22,35	24,09	24,93	17,20	15,77	7,60	8,37	11,30
158,67	87,93	58,92	48,80	73,23	313,71	320,76	27,52	37,40	141,71
8903,03	12405,82	24669,87	66902,30	17064,78	8794,93	22009,86	23674,69	65171,88	13806,06
841,55	541,32	400,96	373,94	473,65	1504,09	919,98	417,41	387,95	737,48
769,73	493,75	329,27	287,67	403,26	1198,46	787,17	356,31	325,40	608,36
0,00	0,00	0,00	0,00	0,00	0,00	0,00	0,00	0,00	0,00
71,82	47,57	71,68	86,27	70,40	305,63	132,81	61,10	62,50	129,11
18,62	12,97	38,38	50,74	33,94	111,32	44,19	23,65	30,48	49,09
7,65	7,73	27,99	35,73	23,24	68,70	34,72	21,36	22,21	34,62
19,11	13,62	12,91	17,03	15,18	105,60	47,97	10,57	17,83	40,43
2,19	2,71	1,24	1,40	1,79	10,27	3,40	0,24	4,16	4,19
0,51	2,62	4,72	8,84	5,18	62,90	27,92	2,57	1,14	20,01
451,13	728,73	2923,72	10972,14	1718,15	1124,22	1592,44	2883,85	7961,58	1590,67
42,64	31,80	47,52	61,33	47,69	192,26	66,56	50,85	47,39	84,97
7,55	4,58	7,76	12,26	8,47	75,74	35,57	3,12	11,21	27,28
29,81	16,28	29,96	34,55	27,91	52,85	10,11	28,91	20,50	29,10
0,48	0,55	0,81	1,27	0,87	28,49	14,13	8,67	9,80	14,43
0,87	7,39	8,28	12,27	8,70	34,40	6,74	10,09	5,43	13,83
5,70	4,24	6,53	9,45	6,86	11,36	0,66	7,99	3,20	6,24
3,70	6,28	1,10	0,88	2,67	-40,93	-69,12	12,75	7,31	-13,85
-4,24	-2,31	-1,09	-0,11	-1,39	-40,44	-44,54	10,45	7,32	-10,69
7,94	8,60	2,20	0,99	4,06	-0,49	-24,58	2,29	-0,01	-3,16
-103,52	57,92	1021,86	5021,01	511,68	185,81	-322,09	1154,33	1902,62	283,70
-9,79	2,53	16,61	28,06	14,20	31,78	-13,46	20,35	11,33	15,15
-86,85	-40,36	12,76	37,47	-2,84	-8,08	-187,95	33,58	25,10	-12,60
212,80	126,75	112,72	116,47	127,95	1193,80	379,77	118,51	150,91	416,94
159,87	98,31	91,94	97,13	102,36	23,36	27,26	13,32	6,70	15,85
17,21	26,66	26,56	29,10	26,53	4,88	5,68	0,79	1,69	2,75
37,30	32,27	35,11	34,12	34,22	16,09	3,75	3,39	1,87	5,94
17,72	22,27	16,14	20,29	19,40	1,87	0,52	1,84	1,11	1,43
4,55	18,07	13,86	15,88	14,75	1,87	0,52	1,76	1,11	1,40
52,80	4,91	1,79	3,60	8,44	0,08	0,00	0,00	0,00	0,02
5,89	1,02	1,85	2,92	2,42	0,00	0,00	0,00	0,00	0,00
20,76	11,96	11,77	8,88	11,72	1132,08	337,79	101,97	141,07	388,00
0,47	2,22	4,13	1,95	2,48	59,36	33,12	4,31	5,45	21,81
0,00	0,62	0,67	1,12	0,75	95,95	109,34	37,40	41,97	63,35
18,67	6,25	3,59	3,30	5,73	209,01	95,44	19,97	3,92	70,61
0,00	0,95	1,48	0,86	0,97	732,45	70,23	14,05	57,86	201,71
9,35	0,19	1,28	0,53	1,54	0,00	0,00	0,00	0,00	0,00
1,85	0,16	0,04	0,63	0,46	3,62	0,00	0,00	0,05	0,85
0,00	0,25	0,28	0,16	0,20	0,26	0,56	0,12	0,56	0,35
16,17	14,14	5,49	6,71	9,31	10,83	3,07	2,30	0,96	4,00
1,48	0,64	0,17	0,17	0,43	0,00	0,00	0,00	0,00	0,00

Átlagadatok (az MT alapján számított) üzemméret és termelési irány szerint



Országos adatok Egyéni gazdaságok

		Termelési irány ⇌	Összesen				
		Üzemméret (MT ha) ⇌	<15	15-<40	40-<100	>=100	összes
Adat, mutató	Mértékegység						
Üzemszám a mintában	-		282	355	408	384	1429
Üzemszám a megfigyelt alapsokaságban	-		49869	25066	8783	3410	87127
Standard fedezeti hozzájárulás	1000 Ft/üzem		1394,79	2272,21	4514,91	13031,38	2417,15
Eredménykimutató	Egyéb bevételek	1000 Ft/ha MT	68,09	29,45	21,01	22,37	32,15
	ebből: agrártámogatások	1000 Ft/ha MT	18,46	11,72	12,87	16,47	14,59
	Aktivált saját teljesítmények	1000 Ft/ha MT	11,68	11,29	8,15	4,90	8,71
	ebből: saját előállítású eszközök állományvált.	1000 Ft/ha MT	8,10	7,95	5,51	4,57	6,38
	saját term. készletek állományváltozása	1000 Ft/ha MT	3,58	3,34	2,64	0,33	2,33
	Bruttó termelési érték a mg-ban	1000 Ft/ha MT	534,92	217,70	150,11	150,94	237,84
	Anyagköltség (vásárolt anyagok)	1000 Ft/ha MT	276,00	104,19	71,73	74,06	117,90
	ebből: növénytermesztés	1000 Ft/ha MT	63,44	44,51	30,64	32,35	40,84
	ebből: vetőmag, szaporítóanyag	1000 Ft/ha MT	23,14	18,85	11,94	11,55	15,75
	műtrágyák	1000 Ft/ha MT	15,81	12,13	9,96	11,26	11,99
	növényvédőszer	1000 Ft/ha MT	18,62	11,19	8,00	8,84	11,03
	állattenyésztés	1000 Ft/ha MT	152,40	28,14	17,31	17,09	44,38
	ebből: állatvásárlás	1000 Ft/ha MT	41,96	6,79	3,67	4,12	11,51
	takarmányvásárlás	1000 Ft/ha MT	103,91	19,39	11,93	11,86	30,41
	egyéb anyagköltség	1000 Ft/ha MT	59,63	31,53	23,76	24,61	32,57
	ebből: fűtőanyag, áram, víz	1000 Ft/ha MT	23,71	4,23	2,43	2,07	6,63
	hajtó- és kenőanyag	1000 Ft/ha MT	24,40	20,64	16,46	17,55	19,35
	Személyi jellegű ráfordítások	1000 Ft/ha MT	59,88	24,02	14,24	11,52	24,32
	ebből: bérköltség	1000 Ft/ha MT	47,14	19,01	10,97	8,70	19,00
	személyi jellegű egyéb kifizetések	1000 Ft/ha MT	1,40	0,33	0,25	0,25	0,48
	Értékcsökkenési leírás	1000 Ft/ha MT	62,21	30,43	21,68	21,72	31,36
	ebből: épületek, építmények	1000 Ft/ha MT	8,92	2,55	1,52	1,15	3,02
	gépek, berendezések, járművek	1000 Ft/ha MT	40,50	20,34	16,86	17,32	22,18
	Egyéb költségek	1000 Ft/ha MT	48,82	33,01	22,59	19,79	29,36
	ebből: földbérleti díjak	1000 Ft/ha MT	1,17	1,74	3,37	4,73	2,92
	bérvállalkozók díjja	1000 Ft/ha MT	19,09	19,55	9,95	7,02	13,40
	bankköltségek	1000 Ft/ha MT	0,35	0,25	0,12	0,17	0,21
	biztosítási díjak	1000 Ft/ha MT	4,05	1,83	1,15	1,23	1,88
	Üzemi költségek a mg.-ban összesen	1000 Ft/ha MT	512,76	209,53	140,30	134,64	224,40
	Üzemi tevékenység eredménye a mg.-ban	1000 Ft/ha MT	22,16	8,17	9,80	16,30	13,44
	Üzemi tevékenység eredménye a mg.-ban	1000 Ft/üzem	164,88	187,88	588,14	2881,93	320,50
	Pénzügyi műveletek eredménye	1000 Ft/ha MT	-3,13	-1,79	-2,18	-4,94	-3,04
	Szokásos vállalkozási eredmény	1000 Ft/ha MT	19,03	6,37	7,63	11,35	10,40
Rendkívüli eredmény	1000 Ft/ha MT	0,11	-0,20	-0,16	-0,22	-0,14	
Adózás előtti eredmény	1000 Ft/üzem	142,40	141,89	448,22	1969,46	244,59	
Adózás előtti eredmény	1000 Ft/ha MT	19,14	6,17	7,47	11,14	10,26	
Adózás előtti eredmény	1000 Ft/ÉME	151,17	150,60	360,36	757,32	235,77	
Adózott eredmény	1000 Ft/ha MT	15,45	2,88	5,22	8,46	7,34	
Mérleg szerinti eredmény	1000 Ft/ha MT	-9,64	-9,33	-3,33	1,41	-4,75	
Gazdaságosság, jövedelmezőség, likviditás	Termelésiérték-arányos jövedelmezőség	%	3,58	2,83	4,98	7,38	4,31
	Össztőke jövedelmezősége	%	1,81	1,27	2,36	4,12	2,17
	Saját tőke jövedelmezősége	%	1,73	1,06	2,09	3,59	1,90
	Munka-jövedelmezőség	1000 Ft/ÉME	534,57	622,89	901,59	1365,65	683,54
	Cash-flow	1000 Ft/üzem	391,23	485,34	1100,45	4090,15	634,56
	A befektetések fedezettsége	%	61,99	38,93	37,50	34,94	43,05
	Likviditási gyorsráta	-	4,51	4,80	4,42	2,57	4,11
	Likviditási ráta	-	6,67	7,63	7,55	4,83	6,61
	Saját tőke aránya	%	88,39	87,46	83,05	78,06	85,32
	Tőkeellátottság	%	116,22	113,07	108,31	99,77	110,89
	Dinamikus eladósodottsági mutató	év	-1,04	-0,49	0,79	1,79	0,11

Arunövénytermesztés					Állattenyésztés				
<15	15-<40	40-<100	>=100	összes	<15	15-<40	40-<100	>=100	összes
56	173	281	290	800	112	39	30	28	209
11706	14192	5540	2398	33837	9614	1562	1381	423	12979
1092,34	1688,44	4271,59	12460,76	2668,71	1721,36	3513,42	3032,91	10721,40	2369,97
46,62	30,81	22,15	23,99	27,59	88,39	27,34	13,40	17,48	34,09
11,99	11,88	13,36	17,33	14,22	45,38	13,16	9,79	14,42	19,90
3,94	8,03	3,63	2,52	4,45	2,88	-27,32	6,90	6,92	0,71
0,40	0,67	1,14	1,88	1,20	25,51	9,02	6,70	7,96	11,77
3,54	7,36	2,50	0,65	3,25	-22,63	-36,34	0,20	-1,04	-11,06
263,36	165,58	138,50	142,99	159,99	1285,06	379,80	138,81	175,31	451,74
104,33	68,51	61,81	65,18	69,10	953,21	220,34	79,50	99,97	309,29
56,79	38,53	33,14	36,81	38,27	17,91	11,55	8,81	7,31	10,90
25,42	16,01	13,28	13,67	15,38	6,98	5,15	3,66	2,92	4,44
15,67	13,12	11,36	13,18	12,91	4,50	3,88	3,53	2,63	3,54
13,14	8,67	8,03	9,52	9,25	5,83	2,31	1,52	1,62	2,67
8,56	4,83	6,02	4,48	5,42	849,84	177,62	50,53	73,96	261,85
2,41	0,94	2,22	1,41	1,61	227,44	31,66	5,82	16,63	64,23
5,03	3,29	3,33	2,74	3,28	588,64	136,91	39,51	53,55	185,64
38,99	25,15	22,62	23,87	25,40	81,93	31,17	20,16	18,70	35,72
6,42	2,03	1,28	1,11	1,94	49,86	10,49	4,45	4,93	16,03
24,98	19,32	16,87	18,59	18,95	19,83	13,84	10,79	11,02	13,42
18,82	12,01	10,49	8,67	11,10	92,82	45,67	15,60	16,84	38,45
13,29	9,42	7,92	6,45	8,35	70,22	33,61	11,90	12,93	29,03
0,23	0,11	0,28	0,21	0,21	1,95	1,24	0,09	0,29	0,76
44,57	22,90	19,50	20,82	23,42	61,26	51,45	24,57	21,95	36,43
2,92	1,67	0,98	0,81	1,30	14,70	5,26	3,39	2,23	5,95
37,22	19,01	17,51	18,77	20,36	28,98	14,55	11,75	10,44	15,78
40,62	33,09	22,28	20,86	26,53	62,40	28,72	17,27	13,98	28,51
2,15	1,92	3,61	5,73	3,76	1,11	1,75	2,75	1,86	1,95
22,14	21,75	10,26	7,47	13,55	11,70	6,98	5,47	3,24	6,49
0,39	0,23	0,12	0,19	0,20	0,57	0,05	0,07	0,08	0,19
2,98	1,55	1,13	1,42	1,53	7,69	2,44	0,69	0,60	2,55
234,00	152,16	124,15	123,82	142,67	1250,49	373,19	142,97	157,54	438,86
29,36	13,42	14,34	19,17	17,32	34,58	6,61	-4,16	17,77	12,87
310,66	307,48	882,61	3429,92	624,07	202,20	158,04	-235,79	2984,61	241,02
-0,89	-0,12	-2,36	-5,57	-2,74	-10,02	-5,13	-1,55	-3,57	-4,65
28,47	13,29	11,99	13,61	14,58	24,56	1,48	-5,70	14,20	8,23
0,80	-0,11	-0,01	-0,23	-0,03	-1,20	0,02	-0,20	-0,07	-0,36
309,68	302,14	736,50	2393,61	524,12	136,62	35,81	-334,72	2373,03	147,28
29,27	13,18	11,97	13,38	14,55	23,36	1,50	-5,90	14,13	7,87
486,89	551,81	727,13	1183,17	690,59	141,43	20,08	-289,35	686,36	126,32
23,36	10,95	10,03	10,67	11,86	18,52	-2,63	-9,91	10,91	3,88
2,72	-0,03	1,63	3,48	1,95	-7,75	-15,80	-16,42	3,13	-8,60
11,11	7,96	8,64	9,36	9,09	1,82	0,39	-4,25	8,06	1,74
3,59	2,66	3,73	5,13	3,77	2,27	0,77	-0,98	4,63	1,75
3,80	2,67	3,64	4,65	3,61	1,95	0,19	-1,66	4,34	1,29
711,71	950,90	1225,52	1772,31	1096,76	578,31	487,52	298,39	1328,75	604,62
500,29	524,12	1300,22	4347,87	913,98	312,90	853,02	462,25	4212,35	520,93
110,90	71,92	44,47	39,63	53,20	27,83	53,57	16,03	52,91	32,75
8,30	6,45	4,56	2,87	4,82	2,97	6,69	2,60	2,10	3,51
11,20	9,74	7,45	5,14	7,56	4,51	8,57	6,40	4,19	5,37
91,47	91,21	82,12	76,93	85,14	79,68	85,56	85,36	83,89	82,49
123,18	121,03	108,42	100,66	112,69	116,89	155,29	101,99	104,32	117,21
-1,84	-1,76	0,60	1,54	-0,11	-0,15	-5,27	4,12	1,00	-0,45

Az adatok, mutatók szóródása (az SFH alapján számított) üzemméret szerint



Országos adatok Egyéni gazdaságok

Üzemméret (SFH 1000 Ft) ⇔		Összes					
Szóródási csoportok az adózás előtti eredmény alapján ⇔		--	-	+	++	∅	
Adat, mutató	Mértékegység						
Üzemszám a mintában	-	358	357	357	357	1429	
Üzemszám a megfigyelt alapsokaságban	-	15387	43444	21987	6310	87127	
Standard fedezeti hozzájárulás	1000 Ft/üzem	3307,35	1462,87	2261,25	7360,05	2417,15	
Eszközellátottság	Összes terület	ha/üzem	35,47	15,84	23,24	68,94	25,02
	ebből: bérelt terület	ha/üzem	13,38	4,97	7,48	30,31	8,93
	Mezőgazdasági terület (MT)	ha/üzem	34,36	14,97	22,05	65,59	23,84
	ebből: szántó	ha/üzem	26,70	11,98	17,97	55,58	19,25
	gyep	ha/üzem	6,31	2,15	2,87	7,09	3,42
	szőlő, gyümölcsös	ha/üzem	1,35	0,84	1,21	2,91	1,17
	MT átlagos aranykorona értéke	AK/ha	16,97	17,31	19,63	21,57	18,61
	Munkaerőállomány	ÉME/üzem	1,31	0,76	1,11	2,05	1,04
	ebből: családtagok	csÉME/üzem	0,89	0,64	0,81	1,19	0,77
	Munkaerőállomány	ÉME/100 ha MT	3,80	5,06	5,04	3,13	4,35
Eszközérték	1000 Ft/100 ha MT	66443,65	59580,94	65801,13	61933,23	63247,31	
ebből: tárgyi eszközök értéke	1000 Ft/100 ha MT	55781,78	46559,54	47190,12	44543,99	48652,08	
Termelési szerkezet	Vetésterület összesen	ha/üzem	25,51	11,76	17,66	54,66	18,78
	ebből: kalászos gabonafélék	ha/üzem	11,32	5,74	7,38	20,77	8,23
	szemeskukorica	ha/üzem	5,64	2,78	4,76	17,55	4,85
	olajos, hüvelyes és rostonvények	ha/üzem	5,58	1,61	3,65	9,72	3,42
	ebből: napraforgó	ha/üzem	4,18	1,27	2,91	7,60	2,66
	burgonya	ha/üzem	0,11	0,03	0,18	0,93	0,15
	cukorrépa	ha/üzem	0,09	0,04	0,13	0,39	0,10
	silókukorica	ha/üzem	0,17	0,18	0,09	1,10	0,22
	lucerna	ha/üzem	1,13	0,72	0,75	1,47	0,85
	egyéb szántóföldi takarmánynöv.	ha/üzem	0,50	0,19	0,20	0,26	0,25
	Parlag terület	ha/üzem	1,16	0,22	0,31	0,90	0,46
	Állatállomány	sz.á./100 ha MT	29,85	22,82	22,21	21,55	24,21
	ebből: szarvasmarha	sz.á./100 ha MT	5,19	7,51	9,67	7,38	7,40
	ebből: tejelő tehén	sz.á./100 ha MT	2,19	3,84	4,35	4,78	3,73
	növendék- és hizóállat	sz.á./100 ha MT	2,98	3,67	5,31	2,58	3,66
	sertés	sz.á./100 ha MT	6,83	6,70	3,87	5,13	5,76
	ebből: hizósertés	sz.á./100 ha MT	3,75	4,21	2,49	2,78	3,41
tenyészkoca	sz.á./100 ha MT	1,02	0,88	0,50	0,52	0,76	
juh	sz.á./100 ha MT	14,18	5,23	5,31	5,59	7,60	
baromfi	sz.á./100 ha MT	3,05	2,36	2,58	3,29	2,77	
Hozamok, értékesítési árak	Búza	t/ha	2,14	2,14	2,70	3,03	2,47
	Rozs	t/ha	1,48	1,57	2,07	0,90	1,54
	Őszi árpa	t/ha	2,17	2,30	2,77	2,75	2,41
	Szemeskukorica	t/ha	3,00	3,37	4,37	5,19	4,02
	Napraforgó	t/ha	1,38	1,62	2,12	2,37	1,85
	Burgonya	t/ha	12,59	10,46	15,49	21,24	17,32
	Cukorrépa	t/ha	35,60	38,50	41,17	44,52	40,69
	Tejhozam	liter/tehén	3720,31	3653,09	4682,28	5596,77	4439,48
	Malac (félnevelt)	db/koca	13,28	12,43	11,97	22,72	14,16
	Tyúktojás	db/tojó	290,00	273,55	296,26	230,29	280,45
	Búza	Ft/kg	29,28	29,47	29,78	30,54	29,80
	Rozs	Ft/kg	24,62	29,64	29,02	27,10	28,64
	Őszi árpa	Ft/kg	26,05	26,62	27,27	26,15	26,47
	Szemeskukorica	Ft/kg	30,45	30,61	31,73	31,20	31,09
Napraforgó	Ft/kg	50,34	50,10	50,91	51,02	50,65	
Burgonya	Ft/kg	47,58	60,10	68,35	57,35	59,70	
Cukorrépa	Ft/kg	8,63	8,28	9,47	8,88	8,92	
Tehéntej	Ft/l	65,71	64,64	69,61	72,91	68,27	
Vágósértés	Ft/kg	215,70	220,61	234,20	229,71	223,25	
Tyúktojás	Ft/db	13,01	13,93	15,88	12,27	14,52	

<=2500			>2500-7000			>7000		
--	++	Ø	--	++	Ø	--	++	Ø
91	90	362	142	141	566	126	125	501
14568	12555	67435	3716	3147	14466	1483	989	5226
1333,09	1386,79	1227,77	4127,02	4364,06	3987,63	12769,73	17975,44	13416,34
19,30	15,39	13,93	44,16	42,69	40,58	108,51	160,64	124,99
6,27	3,47	3,50	20,37	12,25	14,71	51,99	91,58	62,96
18,90	13,03	12,93	42,88	41,79	39,37	104,28	157,98	121,75
11,83	11,03	10,05	32,15	35,16	31,92	87,37	132,39	102,81
6,60	1,14	2,22	9,00	4,38	5,47	9,48	18,26	13,30
0,48	0,86	0,65	1,74	2,26	1,98	7,43	7,32	5,64
13,96	20,57	17,36	17,15	21,68	19,20	18,36	22,16	19,81
0,85	0,94	0,81	1,64	1,52	1,41	3,13	3,78	2,99
0,71	0,73	0,66	1,10	1,08	1,04	1,50	1,40	1,43
4,48	7,23	6,24	3,82	3,64	3,58	3,00	2,39	2,46
64772,67	104706,44	73730,96	62297,71	62466,22	56663,67	67343,10	57186,43	54780,01
54494,72	72560,34	55953,57	51770,72	43824,92	44056,04	57452,34	40993,75	42764,53
10,75	10,76	9,71	31,09	34,62	31,08	86,46	131,13	101,85
4,89	4,19	4,52	14,08	12,70	13,22	37,64	48,67	42,28
2,92	2,51	2,46	7,03	12,33	8,46	15,44	43,16	25,79
1,56	2,75	1,49	6,80	5,39	5,58	22,74	22,55	22,31
1,18	2,30	1,15	5,06	4,21	4,49	17,75	16,28	17,04
0,05	0,33	0,09	0,16	0,77	0,31	0,10	1,28	0,39
0,00	0,13	0,03	0,00	0,23	0,10	0,88	0,89	0,88
0,14	0,02	0,09	0,17	0,55	0,34	0,85	3,03	1,56
0,71	0,57	0,56	1,23	0,97	1,44	3,54	4,69	3,04
0,31	0,12	0,17	0,66	0,16	0,36	0,46	0,33	0,99
1,08	0,27	0,34	1,06	0,50	0,83	0,60	1,23	0,86
34,85	18,14	26,73	31,80	16,23	22,74	21,54	26,19	22,08
5,34	7,59	8,33	6,88	5,57	7,20	4,74	9,39	6,30
2,15	3,52	4,07	2,94	3,35	3,46	1,92	7,06	3,50
3,19	4,07	4,25	3,88	2,23	3,73	2,82	2,32	2,79
6,72	4,31	6,48	5,01	1,33	4,11	6,42	8,23	6,24
3,20	3,17	3,73	3,15	0,89	2,61	3,92	4,07	3,67
1,50	0,41	1,11	0,45	0,16	0,44	0,39	0,84	0,55
20,44	1,25	8,46	15,55	6,91	8,44	5,22	5,23	5,66
0,97	3,50	2,07	4,15	2,25	2,75	5,00	3,24	3,75
2,17	2,88	2,37	2,02	3,09	2,45	2,08	3,17	2,58
1,52	2,39	1,68	2,01	0,46	1,07	1,49	1,76	1,41
2,37	3,04	2,33	1,60	3,02	2,37	1,99	2,62	2,56
3,32	5,60	3,82	2,88	5,28	4,07	2,83	5,14	4,22
1,25	2,22	1,76	1,34	2,44	1,92	1,50	2,38	1,87
6,00	16,50	13,99	14,91	27,35	19,83	23,69	21,93	21,66
0,00	44,50	44,80	0,00	38,91	40,90	35,00	47,40	38,53
3764,21	4937,95	4064,74	4111,43	5537,86	4435,75	2819,45	5533,66	5037,11
12,55	9,69	11,74	12,26	15,14	13,96	18,41	26,08	20,29
170,00	334,29	292,54	0,00	204,88	256,59	0,00	0,00	266,47
28,71	30,62	29,66	28,79	30,34	29,68	30,09	30,73	30,02
0,00	30,00	29,91	24,57	30,88	25,18	24,54	25,40	25,13
27,16	27,55	26,56	27,39	29,11	27,11	24,64	24,19	25,92
30,96	31,69	31,14	31,75	31,66	31,77	29,73	31,19	30,49
50,16	51,14	51,02	51,86	50,11	50,75	49,53	52,19	50,24
0,00	69,08	68,76	50,99	56,36	57,43	38,49	49,42	48,15
0,00	9,99	9,48	0,00	8,72	8,53	8,61	9,16	8,72
73,28	75,51	67,15	59,84	71,39	68,68	63,65	72,57	69,68
215,35	232,50	222,33	215,10	222,69	218,33	217,19	233,75	226,96
10,30	16,63	14,57	0,00	15,00	14,63	0,00	0,00	12,75

Az adatok, mutatók szóródása (az SFH alapján számított) üzemméret szerint



Országos adatok

Egyéni gazdaságok

		Üzemméret (SFH 1000 Ft) ⇔		Összes				
		Szóródási csoportok az adózás előtti eredmény alapján ⇔		--	-	+	++	∅
Adat, mutató		Mértékegység						
Üzemszám a mintában		-		358	357	357	357	1429
Üzemszám a megfigyelt alapsokaságban		-		15387	43444	21987	6310	87127
Standard fedezeti hozzájárulás		1000 Ft/üzem		3307,35	1462,87	2261,25	7360,05	2417,15
Mérleg adatok	Ingatlanok	1000 Ft/ha MT		344,91	338,33	334,11	274,53	326,31
	ebből: termőföld	1000 Ft/ha MT		71,23	103,85	105,60	92,37	93,67
	ültetvények	1000 Ft/ha MT		17,96	24,71	28,53	22,37	23,42
	épületek, építmények	1000 Ft/ha MT		126,43	84,65	84,10	71,70	92,57
	Gépek, berendezések, járművek	1000 Ft/ha MT		163,93	92,78	107,22	124,33	120,54
	Befektetett pénzügyi eszközök	1000 Ft/ha MT		0,16	0,00	0,03	0,05	0,06
	Forgóeszközök	1000 Ft/ha MT		103,09	129,24	184,71	173,37	144,32
	ebből: készletek	1000 Ft/ha MT		55,81	51,62	56,68	55,11	54,56
	ebből: állatok	1000 Ft/ha MT		12,42	9,73	13,12	9,90	11,24
	mezei leltár	1000 Ft/ha MT		23,67	20,31	20,64	20,18	21,22
	követelések, értékpapírok, pénzeszk.	1000 Ft/ha MT		47,28	77,62	128,04	118,27	89,76
	Eszközérték összesen	1000 Ft/üzem		22829,15	8917,62	14507,30	40619,08	15080,78
	Eszközérték összesen	1000 Ft/ha MT		664,44	595,81	658,01	619,33	632,47
	Saját tőke	1000 Ft/ha MT		508,18	543,42	592,36	511,96	539,60
	Céltartalékok	1000 Ft/ha MT		0,00	0,00	0,07	0,00	0,02
	Kötelezettségek	1000 Ft/ha MT		155,94	52,39	65,58	107,37	92,77
ebből: hosszú lejáratú kötelezettségek	1000 Ft/ha MT		64,28	15,51	29,69	51,67	38,43	
ebből: beruházási és fejl. hitelek	1000 Ft/ha MT		45,63	10,26	21,83	36,83	27,25	
rövid lejáratú kötelezettségek	1000 Ft/ha MT		25,48	10,02	19,84	38,03	21,83	
ebből: szállítók	1000 Ft/ha MT		3,89	1,15	1,20	2,55	2,14	
röv. lej. hitelek és kölcsönök	1000 Ft/ha MT		17,37	4,53	3,16	7,86	8,14	
Befektetések	Bruttó beruházás	1000 Ft/üzem		2777,12	527,18	1078,53	6191,83	1473,88
	Bruttó beruházás	1000 Ft/ha MT		80,83	35,22	48,92	94,41	61,81
	ebből: ingatlanok	1000 Ft/ha MT		16,97	9,34	11,57	24,67	14,86
	gépek, berendezések, járművek	1000 Ft/ha MT		36,43	12,69	24,11	40,47	26,93
	tenyészállatok	1000 Ft/ha MT		4,63	4,29	2,26	4,27	3,90
	befejezetlen beruházások	1000 Ft/ha MT		18,88	4,51	8,69	23,48	12,92
	Beruházási támogatások	1000 Ft/ha MT		10,58	2,86	5,83	13,27	7,59
	Készletváltozás	1000 Ft/ha MT		-4,69	1,84	3,83	3,59	0,99
	ebből: állatok készletérték változása	1000 Ft/ha MT		-4,69	-4,16	1,15	0,44	-2,14
	anyagkészletek változása	1000 Ft/ha MT		0,00	6,00	2,67	3,16	3,13
Nettó beruházás	1000 Ft/üzem		479,17	-59,13	61,63	3123,75	296,90	
Nettó beruházás	1000 Ft/ha MT		13,95	-3,95	2,80	47,63	12,45	
Nettó kötelezettségek	1000 Ft/ha MT		108,66	-25,23	-62,46	-10,90	3,01	
Eredménykimutatás	Értékesítés nettó árbevétele a mg.-ban	1000 Ft/ha MT		150,95	159,67	230,56	275,08	196,98
	ebből: szántóföldi növ.term., gyepgazd.	1000 Ft/ha MT		49,40	52,83	85,53	128,30	74,62
	ebből: kalászos gabonafélék	1000 Ft/ha MT		17,00	16,44	22,72	26,17	19,99
	szemeskukorica	1000 Ft/ha MT		14,56	17,06	27,45	48,49	25,11
	olajos, hüvelyes és rosnöv.	1000 Ft/ha MT		11,29	9,16	17,55	17,33	13,29
	ebből: napraforgó	1000 Ft/ha MT		8,50	6,84	13,67	13,87	10,26
	burgonya	1000 Ft/ha MT		1,00	0,56	7,71	20,05	6,22
	cukorrépa	1000 Ft/ha MT		0,73	0,78	2,31	2,28	1,42
	állattenyésztés	1000 Ft/ha MT		68,04	67,21	75,81	79,34	71,84
	ebből: szarvasmarha	1000 Ft/ha MT		3,53	6,95	8,69	3,67	5,83
	tej, tejtermékek	1000 Ft/ha MT		4,67	8,06	13,55	19,06	10,67
	sertés	1000 Ft/ha MT		19,37	18,63	11,20	16,45	16,65
	baromfi, tojás	1000 Ft/ha MT		25,84	25,57	29,83	33,85	28,28
	kertészet	1000 Ft/ha MT		16,81	8,39	17,22	16,92	14,29
	gyümölcsstermelés	1000 Ft/ha MT		7,30	8,85	14,00	20,56	11,99
	szőlő- és bortermelés	1000 Ft/ha MT		1,92	9,99	14,58	12,78	9,56
	mezőgazdasági szolgáltatások	1000 Ft/ha MT		6,14	7,43	10,44	10,51	8,42
	erdő- és vadgazdálkodás	1000 Ft/ha MT		0,02	0,14	0,13	0,90	0,26

<=2500			>2500-7000			>7000		
--	++	Ø	--	++	Ø	--	++	Ø
91	90	362	142	141	566	126	125	501
14568	12555	67435	3716	3147	14466	1483	989	5226
1333,09	1386,79	1227,77	4127,02	4364,06	3987,63	12769,73	17975,44	13416,34
358,33	544,89	404,61	326,41	300,78	291,44	355,14	222,82	250,29
66,43	157,61	110,34	73,69	118,69	94,28	68,25	64,17	70,29
12,88	39,03	24,18	17,29	27,58	25,47	29,16	19,71	20,53
141,68	169,79	120,12	119,48	62,61	73,70	108,44	72,31	71,73
148,91	142,84	119,88	139,55	110,88	111,62	159,36	125,47	129,43
0,00	0,00	0,00	0,02	0,09	0,05	0,51	0,00	0,14
100,71	320,21	176,40	99,25	185,90	123,63	96,83	161,27	118,90
50,06	62,12	56,78	61,36	54,13	52,84	53,99	48,76	53,06
12,47	15,76	12,36	13,81	6,50	9,70	12,81	14,19	11,08
19,12	23,11	21,08	20,75	20,06	20,31	27,14	18,77	22,21
50,65	258,08	119,62	37,89	131,76	70,79	42,84	112,51	65,84
12243,09	13645,35	9529,87	26714,27	26105,65	22309,32	70223,15	90341,69	66694,31
647,73	1047,06	737,31	622,98	624,66	566,64	673,43	571,86	547,80
544,24	950,23	669,05	473,07	543,96	474,36	466,92	466,22	420,68
0,00	0,00	0,00	0,00	0,00	0,00	0,00	0,00	0,06
103,48	96,84	68,25	149,91	80,70	92,28	205,42	105,65	126,79
21,69	37,86	16,84	66,33	34,98	39,74	106,33	58,13	66,83
11,66	28,70	10,84	45,29	24,05	27,61	83,81	44,53	49,41
17,73	45,86	18,53	19,61	37,38	19,56	38,61	36,75	28,37
2,16	2,18	1,56	1,57	2,39	1,66	7,65	1,87	3,35
12,65	0,39	5,29	13,67	5,31	7,25	26,00	6,46	12,84
933,19	749,44	537,66	2677,50	2425,60	2219,45	12243,69	17402,71	11489,96
49,37	57,51	41,60	62,44	58,04	56,37	117,42	110,16	94,37
4,98	11,68	8,48	12,78	20,28	13,98	35,24	25,26	24,37
27,49	23,39	17,52	23,58	24,01	25,30	45,83	40,28	41,27
5,09	1,31	4,40	5,06	2,01	3,16	2,81	6,59	3,89
7,65	15,55	5,69	17,28	10,48	12,14	32,15	36,55	23,53
6,51	7,10	3,50	7,53	3,49	6,65	15,57	18,22	14,03
-9,12	-11,83	-5,30	0,83	12,04	6,40	2,25	-1,00	4,76
-11,54	-1,94	-6,19	0,15	3,02	0,52	1,53	2,82	1,02
2,41	-9,89	0,89	0,68	9,02	5,88	0,71	-3,82	3,74
-256,15	-311,86	-163,67	522,78	994,71	650,12	4324,80	8299,03	5261,83
-13,55	-23,93	-12,66	12,19	23,80	16,51	41,47	52,53	43,22
52,84	-161,24	-51,36	112,02	-51,06	21,49	162,58	-6,86	60,95
129,80	375,16	204,53	153,72	274,84	188,95	153,16	279,20	193,81
39,65	137,18	66,51	40,72	144,90	78,94	57,68	119,55	81,86
13,68	25,15	17,73	15,24	24,47	19,42	19,69	26,64	23,59
15,26	38,54	22,01	11,60	54,25	26,64	12,20	48,24	27,98
6,17	25,39	11,37	10,33	14,65	13,20	15,72	17,77	16,00
3,94	20,64	8,08	8,32	12,43	11,06	12,67	12,61	12,53
0,00	32,64	6,61	0,83	28,89	8,42	0,93	10,37	3,74
0,00	4,46	1,14	0,00	1,85	0,86	2,26	2,43	2,31
58,22	107,19	75,04	73,66	58,95	64,25	72,89	95,05	74,26
3,86	7,19	8,18	3,45	3,09	4,96	3,56	2,92	3,39
5,00	13,55	10,23	6,59	12,56	9,69	3,24	27,65	12,14
19,26	11,65	18,18	14,39	4,44	12,33	17,43	26,24	18,43
8,48	53,06	23,89	37,09	31,03	28,91	40,82	30,55	33,74
15,81	13,00	15,92	22,25	23,51	17,61	4,57	9,12	9,10
7,47	19,77	11,23	8,21	24,63	11,90	10,06	27,99	13,12
0,01	31,55	13,26	5,63	12,96	8,78	0,76	9,21	5,21
6,43	30,36	12,16	2,53	6,22	4,74	6,46	9,97	6,58
0,00	1,85	0,45	0,00	0,00	0,11	0,08	0,08	0,13

Az adatok, mutatók szóródása (az SFH alapján számított) üzemméret szerint



Országos adatok Egyéni gazdaságok

		Üzemméret (SFH 1000 Ft) ⇔	Összesen					
		Szóródási csoportok az adózás előtti eredmény alapján ⇔	--	-	+	++	∅	
		Adat, mutató	Mértékegység					
		Üzemszám a mintában	-	358	357	357	357	1429
		Üzemszám a megfigyelt alapsokaságban	-	15387	43444	21987	6310	87127
		Standard fedezeti hozzájárulás	1000 Ft/üzem	3307,35	1462,87	2261,25	7360,05	2417,15
Eredménykimutatás	Egyéb bevételek	1000 Ft/ha MT	22,93	29,04	43,53	35,50	32,15	
	ebből: agrártámogatások	1000 Ft/ha MT	14,66	12,44	14,09	18,48	14,59	
	Aktivált saját teljesítmények	1000 Ft/ha MT	11,95	6,87	9,61	6,40	8,71	
	ebből: saját előállítású eszközök állományvált.	1000 Ft/ha MT	10,40	3,81	5,19	6,65	6,38	
	saját term. készletek állományváltozása	1000 Ft/ha MT	1,54	3,07	4,42	-0,26	2,33	
	Bruttó termelési érték a mg.-ban	1000 Ft/ha MT	185,83	195,59	283,70	316,98	237,84	
	Anyagköltség (vásárolt anyagok)	1000 Ft/ha MT	139,16	101,20	109,68	126,61	117,90	
	ebből: növényterm. közvetlen anyagktg.-ei	1000 Ft/ha MT	40,85	34,00	41,89	50,37	40,84	
	ebből: vetőmag, szaporítóanyag	1000 Ft/ha MT	14,33	13,04	15,74	21,80	15,75	
	műtrágyák	1000 Ft/ha MT	13,08	10,21	12,34	12,96	11,99	
	növényvédőszer	1000 Ft/ha MT	10,51	9,57	11,40	13,54	11,03	
	állattenyésztés közvetlen anyagktg.-ei	1000 Ft/ha MT	57,63	38,31	38,04	44,42	44,38	
	ebből: állatvásárlás	1000 Ft/ha MT	13,95	11,64	10,08	9,83	11,51	
	takarmányvásárlás	1000 Ft/ha MT	40,79	24,23	25,52	32,58	30,41	
	egyéb anyagköltségek	1000 Ft/ha MT	40,65	28,90	29,33	31,82	32,57	
	ebből: fűtőanyag, áram, víz	1000 Ft/ha MT	8,85	7,16	5,53	4,23	6,63	
	hajtó- és kenőanyag	1000 Ft/ha MT	22,02	16,60	18,86	20,84	19,35	
	Személyi jellegű ráfordítások	1000 Ft/ha MT	27,42	21,73	25,36	23,19	24,32	
	ebből: bérköltség	1000 Ft/ha MT	21,21	16,71	20,50	18,04	19,00	
	személyi jellegű egyéb kifizetések	1000 Ft/ha MT	0,53	0,37	0,54	0,50	0,48	
	Értécsökkenési leírás	1000 Ft/ha MT	43,45	27,14	28,03	26,45	31,36	
	ebből: épületek, építmények	1000 Ft/ha MT	4,28	2,92	2,65	2,02	3,02	
	gépek, berendezések, járművek	1000 Ft/ha MT	30,88	18,41	19,35	20,30	22,18	
	Igénybevett szolgáltatások költségei	1000 Ft/ha MT	24,91	29,02	33,58	30,61	29,36	
	ebből: földbérleti díjak	1000 Ft/ha MT	2,63	2,09	2,51	5,09	2,92	
	bérvállalkozók díja	1000 Ft/ha MT	10,44	14,20	17,12	11,54	13,40	
bankköltségek	1000 Ft/ha MT	0,19	0,19	0,21	0,28	0,21		
biztosítási díjak	1000 Ft/ha MT	2,21	1,41	1,75	2,34	1,88		
Üzemi költségek a mg.-ban összesen	1000 Ft/ha MT	248,93	200,51	230,28	223,72	224,40		
Üzemi tevékenység eredménye a mg.-ban	1000 Ft/ha MT	-63,10	-4,92	53,42	93,26	13,44		
Üzemi tevékenység eredménye a mg.-ban	1000 Ft/üzem	-2168,05	-73,67	1177,65	6116,38	320,50		
Pénzügyi műveletek eredménye	1000 Ft/ha MT	-5,05	-1,21	-2,59	-3,90	-3,04		
Szokásos vállalkozási eredmény	1000 Ft/ha MT	-68,15	-6,13	50,83	89,36	10,40		
Rendkívüli eredmény	1000 Ft/ha MT	-0,35	-0,13	0,07	-0,14	-0,14		
Adózás előtti eredmény	1000 Ft/üzem	-2353,64	-93,71	1122,21	5851,89	244,59		
Adózás előtti eredmény	1000 Ft/ha MT	-68,50	-6,26	50,90	89,23	10,26		
Adózás előtti eredmény	1000 Ft/ÉME	-1802,82	-123,65	1010,05	2851,93	235,77		
Adózott eredmény	1000 Ft/ha MT	-68,50	-6,55	48,71	77,59	7,34		
Mérleg szerinti eredmény	1000 Ft/ha MT	-68,50	-8,16	26,05	45,98	-4,75		
Gazdaságosság, jövedelmezőség, likviditás	Termelésiérték-arányos jövedelmezőség	%	-36,86	-3,20	17,94	28,15	4,31	
	Össztőke jövedelmezősége	%	-9,54	-0,83	8,22	15,20	2,17	
	Saját tőke jövedelmezősége	%	-13,48	-1,15	8,59	17,43	1,90	
	Munka-jövedelmezőség	1000 Ft/ÉME	-1230,51	213,55	1427,71	3444,44	683,54	
	Cash-flow	1000 Ft/üzem	-860,65	284,07	1192,39	4750,31	634,56	
	A befektetések fedezettsége	%	-30,99	53,89	110,56	76,72	43,05	
	Likviditási gyorsráta	-	1,86	7,75	6,45	3,11	4,11	
	Likviditási ráta	-	4,05	12,90	9,31	4,56	6,61	
	Saját tőke aránya	%	76,48	91,21	90,02	82,66	85,32	
	Tőkeellátottság	%	91,07	116,71	125,48	114,91	110,89	
	Dinamikus eladósodottsági mutató	év	-4,34	-1,33	-1,15	-0,15	0,11	

<=2500			>2500-7000			>7000		
--	++	Ø	--	++	Ø	--	++	Ø
91	90	362	142	141	566	126	125	501
14568	12555	67435	3716	3147	14466	1483	989	5226
1333,09	1386,79	1227,77	4127,02	4364,06	3987,63	12769,73	17975,44	13416,34
17,73	89,04	37,24	22,36	34,13	30,07	28,52	32,76	27,06
9,21	12,32	10,94	15,97	16,56	15,03	18,97	20,83	19,20
7,84	-5,56	4,42	16,44	11,06	11,66	14,87	9,71	11,94
5,99	3,20	3,87	11,25	5,86	7,14	13,10	11,70	9,12
1,85	-8,77	0,55	5,19	5,20	4,52	1,77	-1,99	2,82
155,37	458,63	246,20	192,52	320,02	230,68	196,56	321,68	232,81
113,72	135,67	112,47	145,53	118,64	118,70	147,39	129,49	124,62
30,81	47,00	36,30	42,89	57,54	44,88	44,88	45,46	43,46
10,74	18,36	13,29	14,74	27,14	18,56	15,27	16,51	16,58
10,08	14,23	11,27	13,41	13,07	11,99	13,71	12,47	12,97
7,76	12,16	9,81	11,63	14,83	11,81	12,43	13,99	11,99
45,31	47,70	41,78	60,82	32,25	41,32	66,66	52,58	50,68
11,32	12,40	11,61	14,44	9,49	10,52	17,14	10,32	12,25
30,26	32,52	27,32	43,05	20,69	28,34	47,52	39,94	36,49
37,60	39,76	34,17	41,74	28,85	32,47	35,83	31,45	30,47
9,56	7,34	8,86	9,95	3,97	6,24	4,53	4,60	3,92
18,89	26,11	18,84	21,81	18,74	19,35	22,59	21,28	20,06
27,23	34,96	27,91	29,82	26,16	24,38	22,40	19,62	19,33
20,86	27,74	21,61	23,09	21,23	19,34	17,65	15,44	15,14
0,60	0,65	0,64	0,53	0,55	0,40	0,31	0,30	0,32
46,37	42,30	37,32	35,83	24,81	26,71	36,15	26,77	27,36
5,34	5,45	4,30	3,95	1,82	2,30	2,65	2,06	1,92
30,98	28,53	25,08	25,21	18,98	19,05	27,28	20,61	21,01
25,41	41,43	33,59	23,90	29,65	26,32	24,70	33,56	26,28
1,32	1,58	1,35	2,99	2,87	2,93	4,08	7,68	5,07
11,09	23,61	17,56	9,05	13,49	11,30	9,71	10,40	9,57
0,18	0,45	0,20	0,17	0,20	0,18	0,22	0,26	0,25
1,99	2,77	1,88	1,93	1,71	1,61	2,20	3,17	2,11
228,68	333,56	242,57	248,28	216,04	214,60	241,80	224,33	208,29
-73,31	125,07	3,63	-55,76	103,98	16,08	-45,24	97,34	24,52
-1385,68	1629,92	46,92	-2391,15	4345,69	633,09	-4717,45	15378,00	2985,16
-1,04	-1,26	-0,76	-5,63	-1,69	-3,03	-8,89	-5,32	-6,18
-74,35	123,81	2,87	-61,39	102,30	13,05	-54,13	92,02	18,34
-0,45	-0,25	-0,14	-0,06	0,33	0,04	-0,32	-0,22	-0,30
-1413,85	1610,28	35,23	-2634,91	4288,85	515,18	-5677,52	14502,68	2196,93
-74,80	123,56	2,73	-61,45	102,62	13,09	-54,45	91,80	18,04
-1670,33	1710,34	43,69	-1606,44	2818,83	365,70	-1814,98	3824,69	734,48
-74,80	114,90	0,69	-61,45	91,59	10,24	-54,45	77,22	13,85
-74,80	60,38	-12,31	-61,45	53,99	-1,23	-54,45	45,24	2,46
-48,14	26,94	1,11	-31,92	32,07	5,67	-27,70	28,54	7,75
-11,32	12,06	0,54	-9,08	16,95	2,89	-6,75	17,19	4,50
-13,74	13,00	0,41	-12,99	18,87	2,76	-11,66	19,69	4,29
-1191,11	2103,31	400,23	-988,96	3417,06	917,64	-1216,25	4480,06	1363,78
-537,48	1338,18	323,28	-1098,25	3293,15	1003,14	-1907,63	11375,36	3630,66
-57,60	178,56	60,13	-41,02	135,77	45,20	-15,58	65,37	31,60
2,86	5,63	6,45	1,93	3,52	3,62	1,11	3,06	2,32
5,68	6,98	9,52	5,06	4,97	6,32	2,51	4,39	4,19
84,02	90,75	90,74	75,94	87,08	83,71	69,33	81,53	76,80
99,87	130,96	119,57	91,37	124,08	107,65	81,20	113,72	98,31
-1,86	-1,57	-2,05	-4,37	-0,65	0,84	-8,89	-0,10	2,04

Az adatok, mutatók szóródása termelési irány szerint



Országos adatok Egyéni gazdaságok

		Termelési irány ⇨	Arunövénytermesztés				
Szóródási csoportok az adózás előtti eredmény alapján ⇨			--	-	+	++	∅
Adat, mutató		Mértékegység					
Üzemszám a mintában		-	200	200	200	200	800
Üzemszám a megfigyelt alapsokaságban		-	7169	15010	8298	3361	33837
Standard fedezeti hozzájárulás		1000 Ft/üzem	2993,17	1747,19	2589,26	6288,65	2668,71
Eszközellátottság	Összes terület	ha/üzem	46,53	24,05	35,03	82,35	37,29
	ebből: bérelt terület	ha/üzem	19,39	7,76	12,85	38,14	14,49
	Mezőgazdasági terület (MT)	ha/üzem	45,31	23,40	34,11	77,37	36,03
	ebből: szántó	ha/üzem	42,00	22,54	32,42	74,58	34,25
	gyep	ha/üzem	3,21	0,81	1,64	2,67	1,71
	szőlő, gyümölcsös	ha/üzem	0,11	0,04	0,05	0,12	0,07
	MT átlagos aranykorona értéke	AK/ha	18,59	19,72	21,31	21,73	20,22
	Munkaerőállomány	ÉME/üzem	0,87	0,54	0,76	1,49	0,76
	ebből: családtagok	csÉME/üzem	0,70	0,50	0,58	1,04	0,62
	Munkaerőállomány	ÉME/100 ha MT	1,92	2,32	2,22	1,93	2,11
Eszközérték		1000 Ft/100 ha MT	52618,54	40945,93	46303,37	50628,61	47365,46
ebből: tárgyi eszközök értéke		1000 Ft/100 ha MT	44351,10	29924,68	33726,73	35199,02	35776,67
Termelési szerkezet	Vetésterület összesen	ha/üzem	40,91	22,41	32,17	73,76	33,82
	ebből: kalászos gabonafélék	ha/üzem	17,89	9,77	12,55	27,76	13,96
	szemeskukorica	ha/üzem	8,92	5,37	9,21	25,08	9,02
	olajos, hüvelyes és rostonvények	ha/üzem	9,70	4,37	8,43	13,84	7,44
	ebből: napraforgó	ha/üzem	7,16	3,27	6,84	10,67	5,70
	burgonya	ha/üzem	0,07	0,09	0,39	1,35	0,28
	cukorrépa	ha/üzem	0,19	0,13	0,30	0,72	0,25
	silókukorica	ha/üzem	0,41	0,35	0,02	0,69	0,32
	lucerna	ha/üzem	1,69	0,86	0,65	1,09	1,01
	egyéb szántóföldi takarmánynöv.	ha/üzem	0,81	0,40	0,09	0,19	0,39
	Parlag terület	ha/üzem	1,09	0,13	0,25	0,81	0,43
	Állatállomány	sz.á./100 ha MT	8,46	7,02	4,34	4,30	6,20
	ebből: szarvasmarha	sz.á./100 ha MT	3,46	2,40	1,72	1,35	2,30
	ebből: tejelő tehén	sz.á./100 ha MT	0,18	0,29	0,18	0,32	0,24
	növendék- és hizóállat	sz.á./100 ha MT	3,27	2,11	1,53	1,03	2,06
	sertés	sz.á./100 ha MT	1,51	2,92	1,77	1,30	1,93
	ebből: hizósertés	sz.á./100 ha MT	1,01	1,79	1,22	0,87	1,25
	tenyészkoca	sz.á./100 ha MT	0,15	0,43	0,18	0,12	0,23
	juh	sz.á./100 ha MT	3,28	1,23	0,74	1,46	1,71
	baromfi	sz.á./100 ha MT	0,08	0,16	0,07	0,09	0,10
Hozamok, értékesítési árak	Búza	t/ha	2,03	2,32	2,77	3,13	2,51
	Rozs	t/ha	1,30	0,79	1,99	0,47	0,98
	Őszi árpa	t/ha	1,80	2,34	3,09	2,64	2,36
	Szemeskukorica	t/ha	3,06	3,31	4,56	5,39	4,14
	Napraforgó	t/ha	1,38	1,62	2,21	2,41	1,87
	Burgonya	t/ha	19,76	8,83	17,30	20,83	17,89
	Cukorrépa	t/ha	35,62	37,86	42,08	44,52	40,72
	Tejhozam	liter/tehén	4627,13	4254,34	4399,50	6153,45	4896,90
	Malac (felnevelt)	db/koca	12,59	13,00	12,69	13,21	12,90
	Tyúktojás	db/tojó	170,00	244,56	0,00	211,36	234,57
	Búza	Ft/kg	29,74	29,42	29,97	30,72	29,97
	Rozs	Ft/kg	24,37	27,43	23,53	25,00	24,76
	Őszi árpa	Ft/kg	26,08	27,26	27,24	24,56	26,32
	Szemeskukorica	Ft/kg	31,08	31,65	31,41	31,39	31,40
	Napraforgó	Ft/kg	49,58	50,12	51,01	50,91	50,50
	Burgonya	Ft/kg	53,66	65,07	69,18	56,29	60,32
	Cukorrépa	Ft/kg	8,67	8,24	9,66	8,88	8,93
Tehéntej	Ft/l	65,51	83,17	76,80	74,60	76,18	
Vágósertés	Ft/kg	205,14	215,38	233,50	228,62	219,98	
Tyúktojás	Ft/db	10,30	13,98	0,00	12,27	13,43	

Az adatok, mutatók szóródása termelési irány szerint



Országos adatok

Egyéni gazdaságok

		Termelési irány ⇌	Árunövénytermelés				
Szóródási csoportok az adózás előtti eredmény alapján ⇌			--	-	+	++	∅
Adat, mutató		Mértékegység					
Üzemszám a mintában		-	200	200	200	200	800
Üzemszám a megfigyelt alapsokaságban		-	7169	15010	8298	3361	33837
Standard fedezeti hozzájárulás		1000 Ft/üzem	2993,17	1747,19	2589,26	6288,65	2668,71
Mérleg adatok	Ingatlanok	1000 Ft/ha MT	268,32	223,81	223,21	203,82	231,27
	ebből: termőföld	1000 Ft/ha MT	75,58	103,02	110,20	89,03	94,39
	ültetvények	1000 Ft/ha MT	0,94	0,70	0,52	0,43	0,67
	épületek, építmények	1000 Ft/ha MT	55,60	39,50	34,80	36,91	42,15
	Gépek, berendezések, járművek	1000 Ft/ha MT	163,38	67,51	100,37	123,54	112,64
	Befektetett pénzügyi eszközök	1000 Ft/ha MT	0,01	0,00	0,08	0,01	0,02
	Forgóeszközök	1000 Ft/ha MT	81,25	109,55	124,14	153,83	114,84
	ebből: készletek	1000 Ft/ha MT	43,43	41,23	40,92	40,58	41,61
	ebből: állatok	1000 Ft/ha MT	4,34	4,24	3,41	2,73	3,75
	mezei leltár	1000 Ft/ha MT	28,20	24,05	24,52	22,49	24,93
	követelések, értékpapírok, pénzeszk.	1000 Ft/ha MT	37,82	68,32	83,21	113,25	73,23
	Eszközérték összesen	1000 Ft/üzem	23843,65	9579,70	15794,24	39172,58	17064,78
	Eszközérték összesen	1000 Ft/ha MT	526,19	409,46	463,03	506,29	473,65
	Saját tőke	1000 Ft/ha MT	423,13	378,29	404,95	410,31	403,26
	Céltartalékok	1000 Ft/ha MT	0,00	0,00	0,00	0,00	0,00
	Kötelezettségek	1000 Ft/ha MT	103,06	31,17	58,08	95,98	70,40
ebből: hosszú lejáratú kötelezettségek	1000 Ft/ha MT	47,55	13,68	27,98	50,81	33,94	
ebből: beruházási és fejl. hitelek	1000 Ft/ha MT	31,92	9,06	20,42	34,62	23,24	
rövid lejáratú kötelezettségek	1000 Ft/ha MT	12,41	6,35	16,74	28,88	15,18	
ebből: szállítók	1000 Ft/ha MT	2,10	1,55	1,71	1,80	1,79	
röv. lej. hitelek és kölcsönök	1000 Ft/ha MT	7,01	3,00	5,16	5,88	5,18	
Befektetések	Bruttó beruházás	1000 Ft/üzem	2636,82	372,73	1492,44	6324,96	1718,15
	Bruttó beruházás	1000 Ft/ha MT	58,19	15,93	43,75	81,75	47,69
	ebből: ingatlanok	1000 Ft/ha MT	7,61	4,26	8,95	14,70	8,47
	gépek, berendezések, járművek	1000 Ft/ha MT	35,65	9,55	26,70	44,36	27,91
	tenyészállatok	1000 Ft/ha MT	1,16	0,61	0,50	1,27	0,87
	befejezetlen beruházások	1000 Ft/ha MT	11,79	1,42	3,69	20,09	8,70
	Beruházási támogatások	1000 Ft/ha MT	8,56	1,81	5,17	13,39	6,86
	Készletváltozás	1000 Ft/ha MT	1,34	4,85	6,28	-2,53	2,67
	ebből: állatok készletérték változása	1000 Ft/ha MT	-2,23	-2,00	-0,87	-0,10	-1,39
	anyagkészletek változása	1000 Ft/ha MT	3,57	6,84	7,15	-2,43	4,06
Nettó beruházás	1000 Ft/üzem	439,64	-115,70	554,04	3362,97	511,68	
Nettó beruházás	1000 Ft/ha MT	9,70	-4,95	16,24	43,46	14,20	
Nettó kötelezettségek	1000 Ft/ha MT	65,24	-37,15	-25,13	-17,27	-2,84	
Eredménykimutatás	Értékesítés nettó árbevétele a mg.-ban	1000 Ft/ha MT	86,03	100,33	147,12	196,76	127,95
	ebből: szántóföldi növ.term., gyepgazd.	1000 Ft/ha MT	64,78	78,75	118,05	164,13	102,36
	ebből: kalászos gabonafélék	1000 Ft/ha MT	22,69	23,63	29,32	32,21	26,53
	szemeskukorica	1000 Ft/ha MT	17,93	22,47	39,91	64,27	34,22
	olajos, hüvelyes és rosnöv.	1000 Ft/ha MT	15,00	16,12	26,81	21,24	19,40
	ebből: napraforgó	1000 Ft/ha MT	10,92	11,07	21,83	16,79	14,75
	burgonya	1000 Ft/ha MT	0,51	1,38	11,95	24,08	8,44
	cukorrépa	1000 Ft/ha MT	1,15	1,74	3,59	3,63	2,42
	állattenyésztés	1000 Ft/ha MT	10,89	15,07	9,65	10,46	11,72
	ebből: szarvasmarha	1000 Ft/ha MT	3,03	3,12	1,90	1,56	2,48
	tej, tejtermékek	1000 Ft/ha MT	0,39	0,71	0,54	1,47	0,75
	sertés	1000 Ft/ha MT	3,53	8,69	5,56	4,65	5,73
	baromfi, tojás	1000 Ft/ha MT	0,78	1,38	0,51	1,13	0,97
	kertészet	1000 Ft/ha MT	0,57	2,27	0,56	2,84	1,54
	gyümölcsstermelés	1000 Ft/ha MT	0,61	0,08	0,00	1,31	0,46
	szőlő- és bortermelés	1000 Ft/ha MT	0,20	0,12	0,43	0,09	0,20
	mezőgazdasági szolgáltatások	1000 Ft/ha MT	8,23	1,66	16,98	12,66	9,31
	erdő- és vadgazdálkodás	1000 Ft/ha MT	0,00	0,34	0,10	1,44	0,43

Állattenyésztés			Ültetvényes termelés			Vegyes mezőgazdasági termelés		
--	++	Ø	--	++	Ø	--	++	Ø
53	52	209	29	28	113	69	69	276
1865	738	12979	819	932	13357	3197	2362	21787
3697,82	11032,53	2369,97	6829,45	7426,17	2373,83	3041,13	3626,92	1923,83
393,59	359,40	353,11	1069,72	871,13	1053,52	304,07	286,18	306,07
49,97	59,96	60,05	112,57	173,44	174,74	55,64	79,28	80,98
0,78	3,91	2,33	294,51	390,25	303,24	16,51	17,81	14,67
268,84	202,19	213,38	359,41	117,00	230,82	130,79	96,21	92,76
139,79	107,11	88,14	324,55	178,96	224,91	106,19	112,22	101,17
0,00	0,00	0,01	0,00	0,00	0,00	0,00	0,10	0,02
143,09	256,98	217,05	202,40	331,67	279,71	107,79	195,55	141,40
73,07	100,61	75,34	121,22	88,13	83,76	65,99	82,24	69,15
46,39	53,44	36,27	0,68	0,00	0,15	20,77	33,83	22,25
8,30	11,62	11,30	9,32	10,81	12,39	19,04	17,40	18,07
70,03	156,37	141,71	81,18	243,54	195,95	41,80	113,31	72,24
26041,64	55477,04	13806,06	46842,89	41263,08	16676,10	22150,67	22069,51	12448,24
777,11	830,50	737,48	1890,81	1616,51	1717,93	591,73	635,60	606,96
512,59	699,72	608,36	1411,06	1330,11	1474,73	456,37	555,24	530,79
0,00	0,00	0,00	0,00	0,00	0,00	0,00	0,11	0,08
264,52	130,71	129,11	479,75	286,40	243,20	133,96	80,25	75,71
89,13	66,95	49,09	214,87	106,05	88,62	41,25	29,97	22,11
72,98	44,37	34,62	173,02	87,50	73,89	31,20	24,62	17,42
73,88	52,32	40,43	118,85	96,72	48,44	16,66	45,69	19,12
5,99	9,97	4,19	3,49	0,41	0,74	5,87	0,80	2,05
62,41	5,48	20,01	108,37	2,31	20,05	7,25	6,79	5,18
5523,35	7835,46	1590,67	5425,61	7643,86	1624,98	2314,16	2154,08	1133,94
164,82	117,30	84,97	219,00	299,45	167,40	61,82	62,04	55,29
53,68	36,74	27,28	58,74	154,27	55,06	16,24	12,81	13,77
66,87	37,18	29,10	47,17	29,08	42,84	18,36	26,32	16,49
16,42	20,23	14,43	0,41	0,00	0,06	8,52	8,76	7,90
27,59	22,34	13,83	92,23	114,59	65,96	13,15	12,55	8,63
16,01	6,90	6,24	25,59	51,21	27,29	8,32	7,16	4,84
-21,02	7,13	-13,85	-4,48	3,30	3,47	-8,00	33,08	2,70
-12,79	-1,49	-10,69	-0,13	0,00	-0,20	-2,76	17,24	-0,29
-8,23	8,62	-3,16	-4,35	3,30	3,67	-5,24	15,84	2,99
1713,74	3086,35	283,70	1705,15	4733,69	337,34	199,76	615,81	124,74
51,14	46,20	15,15	68,83	185,45	34,75	5,34	17,74	6,08
194,49	-25,66	-12,60	398,57	42,86	47,25	92,16	-33,07	3,46
355,60	536,90	416,94	208,38	687,06	380,78	139,11	238,60	172,26
10,16	10,10	15,85	12,46	30,34	20,48	38,98	75,37	48,04
2,17	2,30	2,75	6,05	4,60	8,11	14,71	17,76	15,94
4,13	3,44	5,94	3,03	12,54	4,40	13,55	22,24	17,09
0,46	3,71	1,43	1,22	5,13	4,50	7,83	10,36	6,32
0,46	3,71	1,40	1,22	5,13	2,65	6,66	9,15	5,54
0,00	0,00	0,02	0,69	2,10	1,59	0,97	18,57	5,24
0,00	0,00	0,00	0,00	0,00	0,00	0,09	0,00	0,02
340,92	518,33	388,00	3,15	0,00	2,59	80,18	116,81	90,32
14,72	11,07	21,81	0,06	0,00	0,01	0,94	8,56	8,48
28,60	120,91	63,35	0,11	0,00	0,02	1,55	24,22	13,11
74,67	107,54	70,61	1,50	0,00	0,64	28,14	6,08	23,21
171,11	250,67	201,71	0,00	0,00	0,00	22,11	26,31	19,18
0,00	0,00	0,00	14,94	67,99	15,73	7,67	18,58	7,96
0,00	0,10	0,85	129,38	329,04	159,15	6,64	9,47	7,83
0,64	0,00	0,35	44,23	239,80	137,06	0,13	9,51	3,68
1,48	5,57	4,00	3,15	15,06	5,76	3,46	4,26	9,83
0,00	0,00	0,00	0,60	0,00	0,14	0,00	0,00	0,00

Az adatok, mutatók szóródása termelési irány szerint



Országos adatok

Egyéni gazdaságok

		Termelési irány ⇄	Árunövénytermelés				
Szóródási csoportok az adózás előtti eredmény alapján ⇄			--	-	+	++	∅
Adat, mutató	Mértékegység						
Üzemszám a mintában	-	200	200	200	200	800	
Üzemszám a megfigyelt alapsokaságban	-	7169	15010	8298	3361	33837	
Standard fedezeti hozzájárulás	1000 Ft/üzem	2993,17	1747,19	2589,26	6288,65	2668,71	
Eredménykimutatás	Egyéb bevételek	1000 Ft/ha MT	19,44	25,17	33,51	34,61	27,59
	ebből: agrártámogatások	1000 Ft/ha MT	13,66	12,78	14,47	16,62	14,22
	Aktivált saját teljesítmények	1000 Ft/ha MT	6,04	5,52	7,03	-1,80	4,45
	ebből: saját előállítású eszközök állományvált.	1000 Ft/ha MT	2,32	0,86	0,55	0,95	1,20
	saját term. készletek állományváltozása	1000 Ft/ha MT	3,72	4,66	6,48	-2,75	3,25
	Bruttó termelési érték a mg.-ban	1000 Ft/ha MT	111,51	131,02	187,66	229,58	159,99
	Anyagköltség (vásárolt anyagok)	1000 Ft/ha MT	69,75	61,75	71,26	75,88	69,10
	ebből: növényterm. közvetlen anyagktg.-ei	1000 Ft/ha MT	35,45	35,02	39,69	44,65	38,27
	ebből: vetőmag, szaporítóanyag	1000 Ft/ha MT	14,46	13,94	15,79	18,01	15,38
	műtrágyák	1000 Ft/ha MT	11,74	12,18	14,04	14,11	12,91
	növényvédőszer	1000 Ft/ha MT	8,28	8,34	9,12	11,82	9,25
	állattenyésztés közvetlen anyagktg.-ei	1000 Ft/ha MT	6,00	6,54	4,08	4,64	5,42
	ebből: állatvásárlás	1000 Ft/ha MT	1,42	1,78	1,21	2,07	1,61
	takarmányvásárlás	1000 Ft/ha MT	3,95	4,06	2,50	2,25	3,28
	egyéb anyagköltségek	1000 Ft/ha MT	28,27	20,20	27,48	26,57	25,40
	ebből: fűtőanyag, áram, víz	1000 Ft/ha MT	1,91	2,58	1,68	1,41	1,94
	hajtó- és kenőanyag	1000 Ft/ha MT	20,53	13,92	21,86	20,62	18,95
	Személyi jellegű ráfordítások	1000 Ft/ha MT	12,75	7,66	12,02	12,68	11,10
	ebből: bérköltség	1000 Ft/ha MT	9,69	5,55	9,25	9,49	8,35
	személyi jellegű egyéb kifizetések	1000 Ft/ha MT	0,08	0,23	0,15	0,40	0,21
	Értékcsökkenési leírás	1000 Ft/ha MT	35,20	16,06	20,13	22,22	23,42
	ebből: épületek, építmények	1000 Ft/ha MT	1,82	1,24	1,09	0,96	1,30
	gépek, berendezések, járművek	1000 Ft/ha MT	31,20	13,34	16,79	20,17	20,36
	Igénybevett szolgáltatások költségei	1000 Ft/ha MT	22,46	28,44	28,46	26,91	26,53
	ebből: földbérleti díjak	1000 Ft/ha MT	3,26	2,89	3,52	5,81	3,76
	bérvállalkozók díja	1000 Ft/ha MT	11,04	16,60	15,38	10,57	13,55
bankköltségek	1000 Ft/ha MT	0,20	0,11	0,26	0,27	0,20	
biztosítási díjak	1000 Ft/ha MT	1,85	1,21	1,51	1,57	1,53	
Üzemi költségek a mg.-ban összesen	1000 Ft/ha MT	149,90	127,55	144,86	151,67	142,67	
Üzemi tevékenység eredménye a mg.-ban	1000 Ft/ha MT	-38,40	3,47	42,80	77,90	17,32	
Üzemi tevékenység eredménye a mg.-ban	1000 Ft/üzem	-1739,92	81,25	1460,02	6027,46	624,07	
Pénzügyi műveletek eredménye	1000 Ft/ha MT	-3,65	-1,19	-2,98	-3,45	-2,74	
Szokásos vállalkozási eredmény	1000 Ft/ha MT	-42,04	2,28	39,83	74,45	14,58	
Rendkívüli eredmény	1000 Ft/ha MT	-0,21	0,31	-0,15	-0,14	-0,03	
Adózás előtti eredmény	1000 Ft/üzem	-1914,53	60,63	1353,28	5749,19	524,12	
Adózás előtti eredmény	1000 Ft/ha MT	-42,25	2,59	39,67	74,31	14,55	
Adózás előtti eredmény	1000 Ft/ÉME	-2201,24	111,80	1784,57	3854,99	690,59	
Adózott eredmény	1000 Ft/ha MT	-42,25	2,39	37,31	64,55	11,86	
Mérleg szerinti eredmény	1000 Ft/ha MT	-42,25	-0,02	21,72	38,31	1,95	
Gazdaságosság, jövedelmezőség, likviditás	Termelésiérték-arányos jövedelmezőség	%	-37,89	1,98	21,14	32,37	9,09
	Össztőke jövedelmezősége	%	-7,27	0,93	9,40	15,58	3,77
	Saját tőke jövedelmezősége	%	-9,99	0,69	9,80	18,11	3,61
	Munka-jövedelmezőség	1000 Ft/ÉME	-1692,06	360,87	2207,06	4367,73	1096,76
	Cash-flow	1000 Ft/üzem	-319,55	375,21	1427,71	4683,38	913,98
	A befektetések fedezettsége	%	-12,12	100,67	95,66	74,05	53,20
	Likviditási gyorsráta	-	3,05	10,77	4,97	3,92	4,82
	Likviditási ráta	-	6,55	17,26	7,42	5,33	7,56
	Saját tőke aránya	%	80,41	92,39	87,46	81,04	85,14
	Tőkeellátottság	%	95,40	126,41	119,98	116,56	112,69
Dinamikus eladósodottsági mutató	év	-9,25	-2,32	-0,60	-0,29	-0,11	

Állattenyésztés			Ültetvényes termelés			Vegyes mezőgazdasági termelés		
--	++	Ø	--	++	Ø	--	++	Ø
53	52	209	29	28	113	69	69	276
1865	738	12979	819	932	13357	3197	2362	21787
3697,82	11032,53	2369,97	6829,45	7426,17	2373,83	3041,13	3626,92	1923,83
33,57	43,88	34,09	34,36	35,27	78,92	20,77	31,44	24,86
23,17	32,38	19,90	16,74	15,79	14,49	11,35	18,92	12,90
1,74	18,40	0,71	89,66	43,00	46,58	14,31	13,17	12,46
7,30	21,11	11,77	57,75	39,94	33,38	19,53	8,10	9,67
-5,56	-2,71	-11,06	31,91	3,06	13,19	-5,21	5,07	2,79
390,91	599,18	451,74	332,39	765,33	506,28	174,19	283,21	209,58
332,13	363,19	309,29	182,34	215,80	148,22	151,54	102,62	115,11
6,18	14,03	10,90	103,50	159,39	96,63	33,95	36,73	31,26
2,17	5,54	4,44	20,74	62,28	27,08	11,04	15,15	11,57
2,65	4,83	3,54	13,56	13,51	13,76	11,80	10,21	9,94
1,35	3,21	2,67	52,38	60,91	45,72	9,08	9,60	8,28
297,09	307,92	261,85	1,86	0,00	1,01	72,41	40,32	48,87
66,22	60,60	64,23	0,53	0,00	0,08	20,35	9,63	14,15
217,08	235,06	185,64	1,17	0,00	0,81	48,08	25,70	31,24
28,86	41,23	35,72	76,87	56,42	50,57	45,16	25,57	34,98
12,62	15,45	16,03	7,84	10,25	6,93	8,33	3,79	7,54
11,81	18,42	13,42	36,29	30,23	27,73	19,55	16,72	18,88
45,72	35,41	38,45	88,09	106,98	89,64	26,10	23,87	23,02
34,81	27,02	29,03	71,56	87,62	75,07	19,44	19,31	17,43
0,74	0,59	0,76	2,86	2,48	1,21	1,04	0,08	0,56
50,60	33,32	36,43	95,55	60,39	70,72	36,60	29,45	31,90
7,14	5,58	5,95	12,70	3,49	6,74	3,89	3,88	3,03
19,77	16,50	15,78	53,15	31,28	38,50	22,60	19,46	20,95
24,14	34,29	28,51	57,24	76,46	54,22	18,06	28,93	26,17
1,39	2,51	1,95	3,24	7,30	2,22	1,64	2,41	1,36
5,20	5,87	6,49	24,86	27,89	22,00	6,09	14,41	13,10
0,13	0,17	0,19	0,34	0,97	0,44	0,11	0,17	0,14
1,70	5,71	2,55	5,76	5,56	3,88	1,25	1,68	1,50
469,41	485,17	438,86	453,45	483,85	455,41	245,05	200,49	213,74
-78,50	114,01	12,87	-121,06	281,48	50,87	-70,86	82,72	-4,17
-2630,45	7615,66	241,02	-2999,09	7185,05	493,75	-2652,40	2872,18	-85,45
-9,03	-6,60	-4,65	-14,53	-8,79	-6,73	-4,27	-1,63	-1,75
-87,52	107,41	8,23	-135,59	272,69	44,14	-75,12	81,09	-5,91
-0,28	-0,05	-0,36	0,00	0,00	-0,13	-1,37	-0,19	-0,48
-2942,49	7171,16	147,28	-3359,02	6960,68	427,22	-2863,36	2808,99	-131,07
-87,81	107,35	7,87	-135,59	272,69	44,01	-76,49	80,90	-6,39
-1565,89	2552,85	126,32	-1215,37	1973,53	298,73	-2157,12	2079,64	-133,89
-87,81	90,72	3,88	-135,59	235,40	36,31	-76,49	75,79	-7,73
-87,81	57,16	-8,60	-135,59	141,53	5,90	-76,49	30,32	-19,25
-22,46	17,92	1,74	-40,79	35,63	8,69	-43,91	28,56	-3,05
-10,10	13,88	1,75	-6,40	17,45	2,97	-12,37	13,10	-0,76
-17,13	15,34	1,29	-9,61	20,50	2,98	-16,76	14,57	-1,20
-931,97	3209,43	604,62	-548,29	2625,63	816,43	-1579,39	2578,16	242,94
-1246,73	6044,00	520,93	-991,75	5154,21	743,70	-1493,36	2075,11	259,51
-22,57	77,14	32,75	-18,28	67,43	45,77	-64,53	96,33	22,89
0,95	2,99	3,51	0,68	2,52	4,05	2,51	2,48	3,78
1,94	4,91	5,37	1,70	3,43	5,77	6,47	4,28	7,40
65,96	84,26	82,49	74,63	82,28	85,84	77,12	87,36	87,45
81,07	122,03	117,21	84,95	103,52	102,95	94,75	126,29	114,46
-5,23	-0,28	-0,45	-9,96	0,21	0,62	-2,31	-0,55	0,27

Szóródási csoportok/termelési irány/üzemméret (SFH 1000 Ft) ⇔			--	-	+	++	Ø
Adat, mutató		Mértékegység					
Üzemszám a mintában		-	41	40	40	40	161
Üzemszám a megfigyelt alapsokaságban		-	1081	4097	996	988	7162
Standard fedezeti hozzájárulás		1000 Ft/üzem	4350,68	1429,40	3810,95	8192,56	3134,90
Eszközellátottság	Összes terület	ha/üzem	48,43	20,39	38,73	71,38	34,21
	ebből: bérelt terület	ha/üzem	19,25	6,73	21,66	33,64	14,41
	Mezőgazdasági terület (MT)	ha/üzem	46,39	17,42	37,49	55,86	29,89
	ebből: szántó	ha/üzem	40,73	15,18	33,51	48,74	26,22
	gyep	ha/üzem	3,66	2,07	3,04	4,82	2,82
	szőlő, gyümölcsös	ha/üzem	2,00	0,17	0,94	2,29	0,84
	MT átlagos aranykorona értéke	AK/ha	18,02	18,50	24,11	20,09	19,78
	Munkaerőállomány	ÉME/üzem	1,82	1,35	1,67	2,31	1,60
	ebből: családtagok	csÉME/üzem	1,32	1,31	1,56	1,50	1,37
	Munkaerőállomány	ÉME/100 ha MT	3,93	7,73	4,45	4,13	5,34
Eszközérték		1000 Ft/100 ha MT	72845,69	58181,35	64794,25	72421,71	66443,32
ebből: tárgyi eszközök értéke		1000 Ft/100 ha MT	49710,88	31478,92	34068,94	34267,86	36921,58
Termelési szerkezet	Vetésterület összesen	ha/üzem	37,48	14,85	33,32	46,41	25,19
	ebből: kalászos gabonafélék	ha/üzem	19,69	7,64	16,49	20,32	12,44
	szemeskukorica	ha/üzem	8,47	4,22	10,15	15,07	7,18
	olajos, hüvelyes és rosnövények	ha/üzem	2,84	0,72	3,25	6,12	2,14
	ebből: napraforgó	ha/üzem	1,61	0,23	1,57	2,80	0,98
	burgonya	ha/üzem	0,00	0,01	0,18	0,92	0,15
	cukorrépa	ha/üzem	0,14	0,09	0,29	1,16	0,27
	silókukorica	ha/üzem	0,28	0,11	1,01	0,65	0,34
	lucerna	ha/üzem	0,95	0,35	1,02	0,43	0,54
	egyéb szántóföldi takarmánynöv.	ha/üzem	4,59	1,69	0,68	0,29	1,79
	Parlag terület	ha/üzem	3,26	0,33	0,19	2,33	1,03
	Állatállomány	sz.á./100 ha MT	28,86	26,94	35,73	52,72	35,57
	ebből: szarvasmarha	sz.á./100 ha MT	6,02	13,85	17,96	7,52	11,10
	ebből: tejelő tehén	sz.á./100 ha MT	2,48	7,82	7,18	3,52	5,35
	növendék- és hizóállat	sz.á./100 ha MT	3,53	6,03	10,72	4,00	5,74
	sertés	sz.á./100 ha MT	10,65	4,72	7,82	43,55	16,66
	ebből: hizósertés	sz.á./100 ha MT	5,17	2,71	4,38	20,56	8,18
	tenyészkoca	sz.á./100 ha MT	1,05	0,47	0,55	4,06	1,54
	juh	sz.á./100 ha MT	0,09	0,00	0,00	0,00	0,02
	baromfi	sz.á./100 ha MT	10,85	7,86	9,83	0,73	7,07
Hozamok, értékesítési árak	Búza	t/ha	2,79	2,96	3,24	3,59	3,09
	Rozs	t/ha	2,16	0,00	2,80	0,00	2,22
	Őszi árpa	t/ha	3,05	2,76	3,00	2,95	2,93
	Szemeskukorica	t/ha	3,00	3,36	4,90	5,36	4,18
	Napraforgó	t/ha	2,19	2,33	2,50	2,60	2,44
	Burgonya	t/ha	0,00	8,33	18,04	10,77	11,86
	Cukorrépa	t/ha	14,68	34,03	34,40	45,57	39,40
	Tejhozam	liter/tehén	4998,09	3783,42	4638,08	6761,38	4621,20
	Malac (felnevelt)	db/koca	20,90	13,63	23,11	28,45	25,42
	Tyúktojás	db/tojój	0,00	0,00	253,00	0,00	253,00
	Búza	Ft/kg	25,87	26,61	27,15	28,68	27,00
	Rozs	Ft/kg	22,32	0,00	26,79	0,00	22,87
	Őszi árpa	Ft/kg	22,97	21,21	21,90	22,86	22,51
	Szemeskukorica	Ft/kg	28,77	29,35	29,13	30,36	29,66
	Napraforgó	Ft/kg	47,16	46,44	49,85	48,65	48,28
	Burgonya	Ft/kg	35,71	58,56	54,52	59,76	59,15
	Cukorrépa	Ft/kg	7,88	6,44	7,85	8,69	8,20
Tehéntej	Ft/l	60,63	64,41	63,60	75,96	65,77	
Vágósertés	Ft/kg	208,35	223,36	216,94	238,98	231,40	
Tyúktojás	Ft/db	-	-	-	-	-	

Az adatok, mutatók szóródása/termelési irányok és üzemméret szerinti adatok



Régió adatok: Nyugat-Dunántúl

Egyéni gazdaságok

Szóródási csoportok/termelési irány/üzemméret (SFH 1000 Ft) ⇄		--	-	+	++	∅	
Adat, mutató		Mértékegység					
Üzemszám a mintában		-	41	40	40	40	161
Üzemszám a megfigyelt alapsokaságban		-	1081	4097	996	988	7162
Standard fedezeti hozzájárulás		1000 Ft/üzem	4350,68	1429,40	3810,95	8192,56	3134,90
Mérleg adatok	Ingatlanok	1000 Ft/ha MT	220,49	243,56	234,84	205,95	226,93
	ebből: termőföld	1000 Ft/ha MT	43,18	59,25	41,37	37,16	46,67
	ültetvények	1000 Ft/ha MT	37,55	3,55	12,71	8,84	14,48
	épületek, építmények	1000 Ft/ha MT	137,99	169,24	177,73	144,31	156,97
	Gépek, berendezések, járművek	1000 Ft/ha MT	243,86	62,23	85,21	112,69	121,81
	Befektetett pénzügyi eszközök	1000 Ft/ha MT	0,00	0,03	0,54	0,00	0,10
	Forgóeszközök	1000 Ft/ha MT	231,35	267,00	306,71	381,54	295,11
	ebből: készletek	1000 Ft/ha MT	85,84	70,51	95,25	91,23	83,76
	ebből: állatok	1000 Ft/ha MT	26,35	22,40	33,73	37,13	29,10
	mezei leltár	1000 Ft/ha MT	32,50	22,93	28,28	25,01	26,64
	követelések, értékpapírok, pénzeszk.	1000 Ft/ha MT	145,50	196,49	211,46	290,31	211,35
	Eszközérték összesen	1000 Ft/üzem	33794,28	10135,53	24291,54	40453,92	19859,46
	Eszközérték összesen	1000 Ft/ha MT	728,46	581,81	647,94	724,22	664,43
	Saját tőke	1000 Ft/ha MT	392,07	546,84	581,23	647,50	542,54
	Céltartalékok	1000 Ft/ha MT	0,00	0,00	0,00	0,00	0,00
	Kötelezettségek	1000 Ft/ha MT	336,38	34,97	66,72	76,72	121,89
	ebből: hosszú lejáratú kötelezettségek	1000 Ft/ha MT	199,92	17,67	44,16	43,19	71,57
ebből: beruházási és fejl. hitelek	1000 Ft/ha MT	123,49	5,96	17,37	33,33	42,54	
rövid lejáratú kötelezettségek	1000 Ft/ha MT	136,47	17,30	22,55	33,53	50,32	
ebből: szállítók	1000 Ft/ha MT	0,00	0,00	0,12	0,00	0,02	
röv. lej. hitelek és kölcsönök	1000 Ft/ha MT	132,77	14,14	16,89	15,86	42,86	
Befektetések	Bruttó beruházás	1000 Ft/üzem	16258,96	725,61	2855,26	6055,58	4102,09
	Bruttó beruházás	1000 Ft/ha MT	350,47	41,65	76,16	108,41	137,24
	ebből: ingatlanok	1000 Ft/ha MT	34,27	13,73	14,57	25,46	21,72
	gépek, berendezések, járművek	1000 Ft/ha MT	144,39	7,89	21,83	27,45	47,35
	tenyészállatok	1000 Ft/ha MT	3,12	1,98	3,30	9,73	4,48
	befejezetlen beruházások	1000 Ft/ha MT	168,50	18,02	36,13	45,70	63,57
	Beruházási támogatások	1000 Ft/ha MT	35,30	1,44	3,51	6,60	11,06
	Készletváltozás	1000 Ft/ha MT	7,18	-13,49	35,79	-9,99	0,85
	ebből: állatok készletérték változása	1000 Ft/ha MT	11,52	8,58	19,93	-3,90	8,03
	anyagkészletek változása	1000 Ft/ha MT	-4,34	-22,06	15,87	-6,09	-7,18
Eredménykimutatás	Nettó beruházás	1000 Ft/üzem	5449,05	-278,68	339,85	666,70	802,40
	Nettó beruházás	1000 Ft/ha MT	117,46	-16,00	9,07	11,94	26,85
	Nettó kötelezettségek	1000 Ft/ha MT	190,88	-161,51	-144,74	-213,59	-89,46
	Értékesítés nettó árbevétele a mg.-ban	1000 Ft/ha MT	242,52	213,16	282,30	380,96	275,38
ebből: szántóföldi növ.term., gyepgazd.	1000 Ft/ha MT	61,81	66,32	84,01	154,35	91,05	
ebből: kalászos gabonafélék	1000 Ft/ha MT	31,47	29,70	30,35	34,57	31,48	
szemeskukorica	1000 Ft/ha MT	18,10	24,86	34,88	55,85	33,02	
olajos, hüvelyes és rostnöv.	1000 Ft/ha MT	6,35	2,13	9,15	13,38	7,25	
ebből: napraforgó	1000 Ft/ha MT	4,08	1,40	5,22	6,35	3,97	
burgonya	1000 Ft/ha MT	0,20	0,31	3,60	32,22	9,09	
cukorrépa	1000 Ft/ha MT	0,35	1,09	2,11	8,23	2,93	
állattenyésztés	1000 Ft/ha MT	141,76	114,01	173,09	161,22	142,99	
ebből: szarvasmarha	1000 Ft/ha MT	5,22	11,97	15,14	4,77	9,09	
tej, tejtermékek	1000 Ft/ha MT	5,50	13,70	18,15	16,28	13,22	
sertés	1000 Ft/ha MT	29,03	16,04	25,74	131,88	50,65	
baromfi, tojás	1000 Ft/ha MT	100,27	69,57	111,01	7,63	68,01	
kertészet	1000 Ft/ha MT	0,00	0,00	0,00	16,02	4,13	
gyümölcsstermelés	1000 Ft/ha MT	19,67	3,17	6,97	10,34	9,55	
szőlő- és bortermelés	1000 Ft/ha MT	1,11	0,37	1,58	6,00	2,21	
mezőgazdasági szolgáltatások	1000 Ft/ha MT	16,87	23,89	10,04	21,32	19,17	
erdő- és vadgazdálkodás	1000 Ft/ha MT	0,00	0,25	1,12	10,74	3,05	

Árunöv. term.	Állatteny. I.	Állatteny. II.	Ültetvény	Kertészet	Vegyes gazd.	<=2500	>2500-7000	>7000
77	15	16	13	1	39	33	65	63
3348	438	800	525	-	2047	5387	1253	522
3031,86	2172,35	6587,64	4505,83	-	1772,47	1274,56	4154,19	19881,16
99,64	140,42	12720,57	804,93	-	210,90	300,42	148,85	201,54
36,60	43,74	470,70	69,45	-	68,00	62,49	41,88	31,76
0,17	0,00	0,00	472,68	-	0,00	21,80	19,26	2,07
56,47	91,65	12244,70	247,16	-	124,71	197,68	84,96	165,51
113,91	106,38	1405,66	235,52	-	92,68	129,18	94,98	134,19
0,13	0,00	1,39	0,00	-	0,00	0,00	0,25	0,11
209,46	372,94	7008,53	512,94	-	327,56	338,44	233,42	292,46
50,31	90,50	2716,22	117,93	-	108,68	76,55	84,52	91,69
4,86	36,11	2496,72	0,00	-	39,65	18,84	27,38	42,57
29,13	14,23	33,90	7,80	-	23,21	23,96	27,98	28,75
159,15	282,45	4292,30	395,02	-	218,88	261,89	148,90	200,77
19889,71	16905,20	38600,33	20746,70	-	12711,85	12359,37	22630,47	90584,81
428,92	677,98	22060,45	1674,33	-	650,38	781,52	499,96	655,48
341,69	607,86	18066,19	1106,40	-	593,34	654,68	414,87	510,50
0,00	0,00	0,00	0,00	-	0,00	0,00	0,00	0,00
87,24	70,11	3994,26	567,93	-	57,04	126,84	85,09	144,98
66,26	37,05	1670,54	144,29	-	33,87	88,74	48,22	69,66
41,28	31,92	892,16	86,22	-	13,55	49,25	28,12	45,97
20,98	33,06	2323,72	423,64	-	23,17	38,10	36,87	75,33
0,03	0,00	0,00	0,00	-	0,00	0,00	0,00	0,06
17,17	27,80	1808,57	399,17	-	21,44	33,61	31,11	63,01
5930,77	2246,39	5733,10	2734,99	-	1231,00	2494,55	3685,39	21686,26
127,90	90,09	3276,52	220,72	-	62,98	157,74	81,42	156,92
12,45	2,82	1243,02	41,90	-	16,83	18,81	13,43	31,67
52,35	31,83	410,91	65,99	-	16,42	62,79	24,45	47,12
0,67	23,22	319,63	0,00	-	3,82	1,97	2,24	9,20
62,32	32,23	1301,56	111,42	-	25,91	74,06	41,05	68,90
11,81	5,48	206,77	10,12	-	3,00	14,95	3,67	12,29
-6,38	-12,94	1472,11	13,10	-	-25,99	-12,21	17,29	3,36
-1,55	-2,18	1445,97	0,00	-	-1,02	10,28	8,71	4,83
-4,83	-10,77	26,15	13,10	-	-24,97	-22,49	8,58	-1,48
1580,82	202,30	1105,72	-137,06	-	-214,69	447,43	539,19	5096,09
34,09	8,11	631,93	-11,06	-	-10,98	28,29	11,91	36,88
-71,91	-212,33	-298,05	172,91	-	-161,84	-135,05	-63,81	-55,79
148,87	216,26	15385,19	389,09	-	227,88	269,08	229,83	318,60
107,78	16,12	39,52	13,18	-	61,09	82,71	76,63	112,23
33,69	4,83	30,20	1,90	-	35,09	29,03	33,10	33,11
40,49	4,89	0,00	3,06	-	17,73	24,14	22,93	51,42
8,90	0,00	0,00	0,00	-	4,24	0,83	8,21	14,06
4,89	0,00	0,00	0,00	-	2,27	0,46	5,82	6,67
12,32	0,00	0,00	4,94	-	0,00	19,59	2,85	1,59
3,99	0,00	0,00	0,00	-	0,21	0,00	5,47	4,40
15,71	165,45	15204,58	10,50	-	125,37	122,24	130,34	177,44
4,01	34,75	3,34	0,00	-	23,44	10,91	12,90	3,93
2,16	126,00	13,12	0,00	-	27,50	15,01	16,74	8,35
3,35	0,00	6537,18	0,00	-	29,31	6,34	19,91	127,12
6,00	0,00	8532,32	0,00	-	42,15	87,19	78,35	37,26
3,78	0,00	0,00	0,00	-	0,00	2,86	0,28	8,66
0,00	0,00	0,00	313,88	-	0,06	14,28	3,05	9,06
0,96	0,00	0,00	49,70	-	0,00	0,41	7,16	0,44
15,26	26,98	35,68	0,47	-	34,66	32,77	10,55	9,89
4,19	0,00	0,00	0,30	-	0,00	7,17	0,74	0,00

Az adatok, mutatók szóródása/termelési irányok és üzemméret szerinti adatok



Régió adatok: Nyugat-Dunántúl

Egyéni gazdaságok

Szóródási csoportok/termelési irány/üzemméret (SFH 1000 Ft) ⇔		--	-	+	++	Ø	
Adat, mutató	Mértékegység						
Üzemszám a mintában	-	41	40	40	40	161	
Üzemszám a megfigyelt alapsokaságban	-	1081	4097	996	988	7162	
Standard fedezeti hozzájárulás	1000 Ft/üzem	4350,68	1429,40	3810,95	8192,56	3134,90	
Eredménykimutatók	Egyéb bevételek	1000 Ft/ha MT	29,19	24,75	25,64	41,91	30,37
	ebből: agrártámogatások	1000 Ft/ha MT	20,85	12,93	15,42	26,64	18,76
	Aktivált saját teljesítmények	1000 Ft/ha MT	17,07	-2,05	29,40	-2,04	7,92
	ebből: saját előállítású eszközök állományvált.	1000 Ft/ha MT	1,10	1,18	3,41	8,31	3,39
	saját term. készletek állományváltozása	1000 Ft/ha MT	15,98	-3,23	25,99	-10,34	4,53
	Bruttó termelési érték a mg.-ban	1000 Ft/ha MT	288,78	235,86	337,35	420,83	313,67
	Anyagköltség (vásárolt anyagok)	1000 Ft/ha MT	208,21	136,85	200,19	186,54	177,43
	ebből: növényterm. közvetlen anyagktg.-ei	1000 Ft/ha MT	33,65	28,59	39,70	49,88	37,20
	ebből: vetőmag, szaporítóanyag	1000 Ft/ha MT	11,06	10,88	13,93	21,47	14,19
	műtrágyák	1000 Ft/ha MT	11,76	10,66	14,70	14,35	12,58
	növényvédőszer	1000 Ft/ha MT	10,43	6,91	10,87	13,69	10,17
	állattenyésztés közvetlen anyagktg.-ei	1000 Ft/ha MT	146,61	81,26	133,34	106,82	112,25
	ebből: állatvásárlás	1000 Ft/ha MT	33,69	19,63	37,50	4,27	22,08
	takarmányvásárlás	1000 Ft/ha MT	107,74	55,34	91,64	100,66	85,64
	egyéb anyagköltségek	1000 Ft/ha MT	27,95	27,00	27,16	29,84	27,98
	ebből: fűtőanyag, áram, víz	1000 Ft/ha MT	7,94	8,37	5,88	4,20	6,76
	hajtó- és kenőanyag	1000 Ft/ha MT	18,47	17,73	18,25	21,92	19,08
	Személyi jellegű ráfordítások	1000 Ft/ha MT	32,19	20,41	22,82	27,14	25,33
	ebből: bérköltség	1000 Ft/ha MT	24,68	14,55	16,59	18,80	18,38
	személyi jellegű egyéb kifizetések	1000 Ft/ha MT	1,91	1,72	2,28	1,55	1,82
	Értéksökkenési leírás	1000 Ft/ha MT	49,92	30,28	28,53	33,44	35,39
	ebből: épületek, építmények	1000 Ft/ha MT	3,14	4,04	3,91	3,17	3,58
	gépek, berendezések, járművek	1000 Ft/ha MT	43,39	25,33	23,23	28,87	30,11
	Igénybevett szolgáltatások költségei	1000 Ft/ha MT	30,87	25,14	30,87	39,61	31,21
	ebből: földbérleti díjak	1000 Ft/ha MT	3,66	2,96	6,64	6,08	4,57
	bérvállalkozók díja	1000 Ft/ha MT	0,13	0,21	0,72	0,08	0,25
	bankköltségek	1000 Ft/ha MT	0,00	0,00	0,00	0,00	0,00
	biztosítási díjak	1000 Ft/ha MT	3,33	1,47	2,41	8,71	3,94
	Üzemi költségek a mg.-ban összesen	1000 Ft/ha MT	340,38	234,89	296,40	308,40	289,30
	Üzemi tevékenység eredménye a mg.-ban	1000 Ft/ha MT	-51,60	0,97	40,94	112,43	24,37
	Üzemi tevékenység eredménye a mg.-ban	1000 Ft/üzem	-2393,92	16,81	1535,01	6280,33	728,44
	Pénzügyi műveletek eredménye	1000 Ft/ha MT	-10,48	-1,57	-3,27	-5,31	-4,92
Szokásos vállalkozási eredmény	1000 Ft/ha MT	-62,08	-0,60	37,68	107,12	19,45	
Rendkívüli eredmény	1000 Ft/ha MT	-1,97	-1,41	-1,92	-1,71	-1,71	
Adózás előtti eredmény	1000 Ft/üzem	-2971,24	-35,08	1340,47	5888,11	530,43	
Adózás előtti eredmény	1000 Ft/ha MT	-64,05	-2,01	35,76	105,41	17,75	
Adózás előtti eredmény	1000 Ft/ÉME	-1629,68	-26,04	802,76	2552,65	332,27	
Adózott eredmény	1000 Ft/ha MT	-64,05	-2,02	33,98	96,03	15,02	
Mérleg szerinti eredmény	1000 Ft/ha MT	-64,05	-2,02	33,98	96,03	15,02	
Gazdaságosság, jövedelmezőség, likviditás	Termelésiérték-arányos jövedelmezőség	%	-22,18	-0,85	10,60	25,05	5,66
	Össztőke jövedelmezősége	%	-7,35	-0,08	6,03	15,31	3,42
	Saját tőke jövedelmezősége	%	-16,34	-0,37	6,15	16,28	3,27
	Munka-jövedelmezőség	1000 Ft/ÉME	-953,05	184,43	1226,58	3045,51	710,44
	Cash-flow	1000 Ft/üzem	-655,58	492,22	2343,34	7232,03	1506,52
	A befektetések fedezettsége	%	-4,03	67,84	82,07	119,43	36,73
	Likviditási gyorsráta	-	1,07	11,36	9,38	8,66	4,20
	Likviditási ráta	-	1,70	15,43	13,60	11,38	5,86
	Saját tőke aránya	%	53,82	93,99	89,70	89,41	81,65
	Tőkeellátottság	%	78,87	173,70	170,33	188,95	146,90
Dinamikus eladósodottsági mutató	év	-13,51	-5,72	-2,32	-1,65	-1,77	

Árunöv. term.	Állatteny. I.	Állatteny. II.	Ültetvény	Kertészet	Vegyes gazd.	<=2500	>2500-7000	>7000
77	15	16	13	1	39	33	65	63
3348	438	800	525	-	2047	5387	1253	522
3031,86	2172,35	6587,64	4505,83	-	1772,47	1274,56	4154,19	19881,16
19,02	15,79	1468,45	40,08	-	26,53	25,78	29,84	36,21
11,11	5,93	1234,17	7,16	-	11,27	11,08	18,95	27,67
-0,77	23,61	836,81	57,54	-	-3,39	-3,57	18,26	13,36
0,35	16,15	276,70	4,78	-	1,92	0,78	2,08	7,50
-1,12	7,46	560,11	52,76	-	-5,31	-4,35	16,18	5,86
167,11	255,66	17690,44	486,71	-	251,02	291,29	277,93	368,17
67,82	101,41	13797,55	123,95	-	146,63	147,86	172,32	216,36
38,33	12,86	33,94	90,07	-	25,97	30,47	35,83	46,22
15,08	4,70	11,06	6,29	-	9,65	12,62	13,10	16,89
13,92	4,61	14,26	9,80	-	9,93	9,63	13,04	15,68
9,10	3,16	8,61	72,60	-	6,17	7,81	9,35	13,61
10,54	61,02	12930,99	0,40	-	90,61	88,57	111,28	140,96
2,83	10,06	2412,58	0,00	-	20,02	20,40	30,12	17,75
6,99	36,91	10202,49	0,00	-	64,09	62,98	75,81	120,11
18,96	27,53	832,63	33,47	-	30,05	28,82	25,21	29,18
1,18	7,45	562,80	10,93	-	7,87	9,53	5,50	4,48
17,17	17,13	169,60	20,65	-	21,03	18,23	17,95	20,96
13,17	31,76	1133,02	122,92	-	14,92	28,90	22,77	23,12
8,99	23,56	854,05	101,19	-	9,74	20,36	16,95	17,17
1,12	1,95	35,43	5,91	-	2,65	2,18	1,84	1,38
28,61	28,66	578,17	107,22	-	32,67	42,81	27,98	32,45
1,47	2,34	254,93	5,80	-	2,92	4,75	2,01	3,44
26,87	23,48	318,61	63,46	-	28,86	35,70	23,79	28,47
26,16	28,99	740,59	51,74	-	23,08	28,99	30,34	34,52
5,43	2,29	1,54	1,86	-	2,40	1,97	5,50	6,90
0,03	0,75	8,50	4,19	-	0,00	0,54	0,09	0,02
0,00	0,00	0,00	0,00	-	0,00	0,00	0,00	0,00
1,82	1,96	317,71	6,39	-	1,26	2,14	1,97	7,60
144,33	222,72	16934,15	479,59	-	246,11	275,44	266,69	323,42
22,79	32,95	756,30	7,12	-	4,92	15,85	11,24	44,76
1056,66	821,52	1323,33	88,27	-	96,08	250,60	508,85	6184,98
-3,98	-6,65	-157,50	-11,03	-	-1,73	-3,57	-3,80	-7,38
18,81	26,30	598,80	-3,91	-	3,19	12,27	7,44	37,37
-1,35	-3,11	-6,68	0,00	-	-2,81	-1,76	-1,06	-2,15
809,31	578,04	1036,08	-48,42	-	7,43	166,28	288,84	4866,89
17,45	23,18	592,13	-3,91	-	0,38	10,51	6,38	35,22
592,28	371,74	451,36	-21,25	-	4,93	121,68	168,80	1317,99
16,60	21,67	339,27	-14,64	-	0,07	9,84	5,34	28,73
16,60	21,67	339,27	-14,64	-	0,07	9,84	5,34	28,73
10,44	9,07	3,35	-0,80	-	0,15	3,61	2,30	9,57
5,01	4,40	3,40	0,43	-	0,33	1,80	2,04	6,52
5,11	3,81	3,28	-0,35	-	0,06	1,61	1,54	6,90
935,50	780,87	1129,37	561,14	-	165,41	382,49	665,77	2012,14
2096,72	1254,89	1605,30	1147,11	-	639,97	832,67	1508,25	8454,14
35,35	55,86	28,00	41,94	-	51,99	33,38	40,93	38,98
7,59	8,54	1,85	0,93	-	9,45	6,87	4,04	2,67
9,98	11,28	3,02	1,21	-	14,14	8,88	6,33	3,88
79,66	89,66	81,89	66,08	-	91,23	83,77	82,98	77,88
155,69	199,28	120,03	95,27	-	183,80	147,76	155,65	140,62
-1,59	-4,22	-0,32	1,87	-	-4,94	-2,56	-1,91	-0,91

Az adatok, mutatók szóródása/termelési irányok és üzemméret szerinti adatok



Régió adatok: Közép-Dunántúl

Egyéni gazdaságok

Szóródási csoportok/termelési irány/üzemméret (SFH 1000 Ft) ⇔		--	-	+	++	Ø	
Adat, mutató		Mértékegység					
Üzemszám a mintában		-	36	35	35	35	141
Üzemszám a megfigyelt alapsokaságban		-	1444	2597	916	478	5434
Standard fedezeti hozzájárulás		1000 Ft/üzem	3103,09	1531,75	3704,77	11405,10	3183,83
Eszközellátottság	Összes terület	ha/üzem	43,54	17,00	39,83	92,39	34,53
	ebből: bérelt terület	ha/üzem	27,89	7,53	18,65	46,68	18,26
	Mezőgazdasági terület (MT)	ha/üzem	42,02	16,95	39,43	89,42	33,77
	ebből: szántó	ha/üzem	24,13	15,19	34,29	81,35	26,60
	gyep	ha/üzem	17,00	1,43	4,53	5,67	6,46
	szőlő, gyümölcsös	ha/üzem	0,88	0,33	0,62	2,40	0,71
	MT átlagos aranykorona értéke	AK/ha	17,43	20,42	21,32	23,15	20,24
	Munkaerőállomány	ÉME/üzem	0,88	0,77	1,11	2,23	0,99
	ebből: családtagok	csÉME/üzem	0,81	0,72	0,86	1,54	0,84
	Munkaerőállomány	ÉME/100 ha MT	2,10	4,57	2,81	2,50	2,93
Eszközérték		1000 Ft/100 ha MT	54402,30	55509,00	54572,89	58128,57	55569,17
ebből: tárgyi eszközök értéke		1000 Ft/100 ha MT	46110,64	43189,55	43250,91	50554,85	45882,57
Termelési szerkezet	Vetésterület összesen	ha/üzem	23,92	15,14	34,15	81,03	26,47
	ebből: kalászos gabonafélék	ha/üzem	9,65	8,02	14,62	35,90	12,02
	szemeskukorica	ha/üzem	7,54	4,22	10,11	23,56	7,80
	olajos, hüvelyes és rosnövények	ha/üzem	3,37	1,86	8,71	15,57	4,62
	ebből: napraforgó	ha/üzem	2,26	1,73	8,69	13,25	4,06
	burgonya	ha/üzem	0,04	0,18	0,00	1,27	0,21
	cukorrépa	ha/üzem	-	-	-	-	-
	silókukorica	ha/üzem	0,16	0,16	0,00	0,75	0,19
	lucerna	ha/üzem	1,40	0,36	0,31	0,91	0,67
	egyéb szántóföldi takarmánynöv.	ha/üzem	1,36	0,01	0,39	0,07	0,44
	Parlag terület	ha/üzem	0,21	0,05	0,14	0,00	0,10
	Állatállomány	sz.á./100 ha MT	18,52	25,26	29,24	10,57	20,39
	ebből: szarvasmarha	sz.á./100 ha MT	4,06	11,24	13,13	1,02	6,86
	ebből: tejelő tehén	sz.á./100 ha MT	1,02	0,44	7,32	0,31	1,96
	növendék- és hizóállat	sz.á./100 ha MT	3,02	10,80	5,81	0,71	4,90
	sertés	sz.á./100 ha MT	7,27	9,09	4,01	0,88	5,58
	ebből: hizósertés	sz.á./100 ha MT	4,72	4,76	2,69	0,46	3,34
	tenyészkoca	sz.á./100 ha MT	0,32	1,60	0,31	0,13	0,58
	juh	sz.á./100 ha MT	3,87	1,94	11,19	7,09	5,60
	baromfi	sz.á./100 ha MT	3,32	1,74	0,91	1,25	1,98
Hozamok, értékesítési árak	Búza	t/ha	2,18	2,42	2,55	2,75	2,49
	Rozs	t/ha	0,80	1,10	1,67	1,31	1,13
	Őszi árpa	t/ha	1,59	2,72	3,62	2,72	2,56
	Szemeskukorica	t/ha	2,52	3,42	4,97	4,90	3,92
	Napraforgó	t/ha	1,80	2,47	2,56	2,49	2,41
	Burgonya	t/ha	2,50	8,42	0,00	13,76	11,01
	Cukorrépa	t/ha	-	-	-	-	-
	Tejhozam	liter/tehén	3570,73	5995,00	4453,80	4072,69	4370,09
	Malac (felnevelt)	db/koca	11,85	12,54	18,80	16,61	13,24
	Tyúktojás	db/tojós	0,00	265,00	0,00	0,00	265,00
	Búza	Ft/kg	31,91	30,51	29,76	31,18	30,92
	Rozs	Ft/kg	0,00	25,00	0,00	25,06	25,03
	Őszi árpa	Ft/kg	25,53	31,96	38,00	26,40	31,05
	Szemeskukorica	Ft/kg	31,66	34,04	31,48	31,18	31,76
	Napraforgó	Ft/kg	53,34	50,18	50,25	53,92	51,84
	Burgonya	Ft/kg	90,00	66,18	0,00	79,08	73,97
	Cukorrépa	Ft/kg	-	-	-	-	-
Tehéntej	Ft/l	76,21	69,09	66,45	86,58	69,02	
Vágósertés	Ft/kg	206,73	209,30	231,93	261,42	212,97	
Tyúktojás	Ft/db	0,00	17,00	0,00	0,00	17,00	

Árunöv. term.	Állatteny. I.	Állatteny. II.	Ültetvény	Kertészet	Vegyes gazd.	<=2500	>2500-7000	>7000
94	5	10	8	1	23	22	59	60
2790	386	272	530	-	1425	3506	1417	511
3438,84	3520,75	3532,48	2611,84	-	1559,38	1111,96	3837,38	15587,10
44,83	79,24	7,67	10,60	-	16,71	11,40	49,64	151,32
22,82	60,63	4,33	3,01	-	6,59	3,89	28,80	87,59
43,58	78,39	7,58	10,50	-	16,55	10,99	48,92	148,04
42,68	13,64	2,21	3,31	-	12,21	9,41	30,23	134,50
0,85	64,75	5,37	0,33	-	4,31	1,31	16,91	12,80
0,06	0,00	0,00	6,86	-	0,04	0,27	1,77	0,74
21,82	14,05	19,03	29,11	-	17,92	18,99	19,89	21,21
0,83	0,80	1,01	2,03	-	0,92	0,84	1,02	1,95
0,75	0,54	0,87	1,37	-	0,86	0,76	0,80	1,52
1,91	1,02	13,34	19,36	-	5,53	7,61	2,08	1,32
46770,88	29728,97	423875,92	240416,45	-	55372,71	76789,81	46621,54	52955,70
39212,25	24323,23	359664,55	210464,02	-	39734,94	60062,34	38796,67	45150,80
42,63	13,64	2,21	2,97	-	11,93	9,41	29,72	134,49
19,47	1,81	0,91	2,53	-	5,99	4,88	12,54	59,52
12,88	0,47	1,18	0,30	-	4,04	2,88	8,28	40,22
8,32	3,46	0,00	0,14	-	0,35	0,85	5,59	27,80
7,22	3,46	0,00	0,14	-	0,35	0,76	5,56	22,48
0,40	0,00	0,00	0,00	-	0,00	0,26	0,12	0,07
-	-	-	-	-	-	-	-	-
0,26	0,46	0,00	0,00	-	0,08	0,00	0,14	1,59
0,40	3,34	0,00	0,00	-	0,88	0,32	1,39	1,11
0,03	4,11	0,13	0,00	-	0,50	0,00	1,17	1,45
0,05	0,00	0,00	0,04	-	0,28	0,00	0,40	0,00
4,01	28,96	358,54	0,00	-	69,57	34,31	12,46	20,57
1,64	13,01	0,00	0,00	-	28,22	16,68	7,44	1,32
0,03	7,71	0,00	0,00	-	5,19	1,98	4,08	0,00
1,60	5,30	0,00	0,00	-	23,04	14,70	3,34	1,32
2,28	0,10	184,78	0,00	-	15,37	9,36	3,28	5,75
1,27	0,05	128,63	0,00	-	8,11	4,50	2,21	3,78
0,34	0,01	1,95	0,00	-	2,56	1,81	0,27	0,24
0,05	15,85	0,00	0,00	-	23,00	2,22	0,40	12,08
0,00	0,00	155,10	0,00	-	1,89	4,63	1,20	1,35
2,46	2,47	3,76	3,10	-	2,60	2,60	2,37	2,53
1,29	1,20	0,00	0,00	-	0,83	1,10	0,83	1,40
2,40	0,00	0,00	0,00	-	3,35	3,03	2,34	2,42
3,89	4,70	2,85	3,25	-	4,16	3,22	4,52	3,92
2,40	2,32	0,00	2,10	-	2,98	2,66	2,37	2,37
11,01	0,00	0,00	0,00	-	0,00	11,89	7,80	2,40
-	-	-	-	-	-	-	-	-
3425,00	4322,00	0,00	0,00	-	4489,27	5001,66	4199,93	0,00
12,86	11,65	16,84	0,00	-	13,27	12,08	16,79	13,94
0,00	0,00	265,00	0,00	-	0,00	265,00	0,00	0,00
30,94	35,00	31,30	31,99	-	29,74	29,98	31,56	30,82
25,00	0,00	0,00	0,00	-	26,00	25,00	26,00	25,00
28,07	0,00	0,00	0,00	-	38,00	0,00	27,92	31,27
31,63	35,00	33,50	35,09	-	33,15	32,22	32,30	31,33
51,89	51,00	0,00	48,00	-	52,78	52,46	51,01	52,40
73,97	0,00	0,00	0,00	-	0,00	74,16	72,78	75,00
-	-	-	-	-	-	-	-	-
65,00	64,00	0,00	0,00	-	78,71	76,48	67,01	0,00
203,78	243,00	209,51	0,00	-	229,38	207,93	224,40	211,09
0,00	0,00	17,00	0,00	-	0,00	17,00	0,00	0,00

Az adatok, mutatók szóródása/termelési irányok és üzemméret szerinti adatok



Régió adatok: Közép-Dunántúl

Egyéni gazdaságok

Szóródási csoportok/termelési irány/üzemméret (SFH 1000 Ft) ⇄		--	-	+	++	Ø	
Adat, mutató		Mértékegység					
Üzemszám a mintában		-	36	35	35	35	141
Üzemszám a megfigyelt alapsokaságban		-	1444	2597	916	478	5434
Standard fedezeti hozzájárulás		1000 Ft/üzem	3103,09	1531,75	3704,77	11405,10	3183,83
Mérleg adatok	Ingatlanok	1000 Ft/ha MT	240,88	310,68	293,31	230,54	265,53
	ebből: termőföld	1000 Ft/ha MT	59,37	93,45	101,41	69,95	78,28
	ültetvények	1000 Ft/ha MT	19,54	30,23	18,07	5,83	18,62
	épületek, építmények	1000 Ft/ha MT	91,85	73,86	60,88	74,85	77,48
	Gépek, berendezések, járművek	1000 Ft/ha MT	199,77	107,43	116,43	226,65	167,49
	Befektetett pénzügyi eszközök	1000 Ft/ha MT	-	-	-	-	-
	Forgóeszközök	1000 Ft/ha MT	80,04	121,19	110,98	75,28	94,88
	ebből: készletek	1000 Ft/ha MT	53,89	83,69	67,44	50,83	62,99
	ebből: állatok	1000 Ft/ha MT	16,76	17,14	13,49	3,77	13,18
	mezei leltár	1000 Ft/ha MT	25,40	28,02	27,06	23,09	25,82
	követelések, értékpapírok, pénzeszk.	1000 Ft/ha MT	26,15	37,49	43,53	24,45	31,89
	Eszközérték összesen	1000 Ft/üzem	22859,31	9406,38	21520,79	51977,99	18766,07
	Eszközérték összesen	1000 Ft/ha MT	544,02	555,09	545,73	581,29	555,69
	Saját tőke	1000 Ft/ha MT	333,76	502,93	469,45	439,93	425,76
	Céltartalékok	1000 Ft/ha MT	-	-	-	-	-
	Kötelezettségek	1000 Ft/ha MT	210,27	52,16	76,27	141,29	129,92
	ebből: hosszú lejáratú kötelezettségek	1000 Ft/ha MT	86,73	11,23	30,46	78,72	55,69
ebből: beruházási és fejl. hitelek	1000 Ft/ha MT	64,21	8,97	22,06	66,35	43,17	
rövid lejáratú kötelezettségek	1000 Ft/ha MT	6,31	5,75	10,21	20,61	10,28	
ebből: szállítók	1000 Ft/ha MT	4,94	2,37	3,36	1,25	3,16	
röv. lej. hitelek és kölcsönök	1000 Ft/ha MT	0,00	0,35	1,86	0,00	0,45	
Befektetések	Bruttó beruházás	1000 Ft/üzem	6139,82	520,02	2026,93	12465,98	3317,55
	Bruttó beruházás	1000 Ft/ha MT	146,12	30,69	51,40	139,41	98,24
	ebből: ingatlanok	1000 Ft/ha MT	53,29	5,22	11,58	23,88	26,70
	gépek, berendezések, járművek	1000 Ft/ha MT	70,95	10,09	37,27	81,08	52,09
	tenyészállatok	1000 Ft/ha MT	1,02	13,12	2,48	1,36	4,29
	befejezetlen beruházások	1000 Ft/ha MT	16,01	2,25	0,00	32,48	13,40
	Beruházási támogatások	1000 Ft/ha MT	17,06	0,85	8,83	28,06	14,12
	Készletváltozás	1000 Ft/ha MT	6,00	24,53	22,18	3,27	12,99
	ebből: állatok készletérték változása	1000 Ft/ha MT	-0,83	-7,90	-0,44	-0,54	-2,38
	anyagkészletek változása	1000 Ft/ha MT	6,83	32,44	22,62	3,81	15,37
Nettó beruházás	Nettó beruházás	1000 Ft/üzem	2334,75	-166,92	885,66	8927,64	1474,97
	Nettó beruházás	1000 Ft/ha MT	55,56	-9,85	22,46	99,84	43,68
	Nettó kötelezettségek	1000 Ft/ha MT	184,12	14,67	32,74	116,84	98,03
	Nettó kötelezettségek	1000 Ft/ha MT	184,12	14,67	32,74	116,84	98,03
Eredménykimutatás	Értékesítés nettó árbevétele a mg.-ban	1000 Ft/ha MT	115,59	141,15	159,31	234,04	157,91
	ebből: szántóföldi növ.term., gyepgazd.	1000 Ft/ha MT	42,13	55,82	75,75	113,95	68,75
	ebből: kalászos gabonafélék	1000 Ft/ha MT	12,47	15,62	23,03	31,14	19,65
	szemeskukorica	1000 Ft/ha MT	13,86	16,55	32,69	44,42	25,33
	olajos, hüvelyes és rostnöv.	1000 Ft/ha MT	7,07	12,86	19,08	20,70	13,99
	ebből: napraforgó	1000 Ft/ha MT	5,21	12,85	19,04	19,31	13,05
	burgonya	1000 Ft/ha MT	0,19	5,63	0,00	9,84	3,71
	cukorrépa	1000 Ft/ha MT	-	-	-	-	-
	állattenyésztés	1000 Ft/ha MT	62,97	63,98	60,05	23,88	53,54
	ebből: szarvasmarha	1000 Ft/ha MT	1,19	11,98	7,08	0,23	4,71
	tej, tejtermékek	1000 Ft/ha MT	2,61	1,75	21,45	1,05	5,75
	sertés	1000 Ft/ha MT	23,80	29,10	12,90	2,62	17,99
	baromfi, tojás	1000 Ft/ha MT	31,68	20,50	9,56	13,30	20,37
	kertészet	1000 Ft/ha MT	1,09	0,00	0,00	52,96	12,69
	gyümölcsstermelés	1000 Ft/ha MT	5,76	0,00	0,00	5,55	3,20
	szőlő- és bortermelés	1000 Ft/ha MT	0,78	8,64	17,52	8,01	7,64
	mezőgazdasági szolgáltatások	1000 Ft/ha MT	1,98	2,70	3,02	24,00	7,49
erdő- és vadgazdálkodás	1000 Ft/ha MT	0,00	0,00	0,00	1,08	0,25	

Árunöv. term.	Állatteny. I.	Állatteny. II.	Ültetvény	Kertészet	Vegyes gazd.	<=2500	>2500-7000	>7000
94	5	10	8	1	23	22	59	60
2790	386	272	530	-	1425	3506	1417	511
3438,84	3520,75	3532,48	2611,84	-	1559,38	1111,96	3837,38	15587,10
211,65	122,66	2098,10	1533,27	-	260,75	406,67	243,11	214,14
77,05	39,75	59,12	337,04	-	65,19	128,77	73,57	56,86
0,80	0,00	0,00	586,69	-	2,24	26,68	33,22	1,13
36,30	35,60	1931,24	564,93	-	67,41	127,04	54,39	73,39
170,12	87,27	1335,56	434,17	-	78,95	179,87	126,57	198,68
-	-	-	-	-	-	-	-	-
73,92	53,78	616,72	298,92	-	152,27	165,60	76,35	75,84
50,37	37,81	347,04	110,34	-	114,47	100,80	52,15	53,66
3,52	13,79	279,78	0,00	-	42,31	23,64	8,99	11,70
28,88	20,54	5,33	21,85	-	19,94	28,78	26,22	23,94
23,55	15,98	269,68	188,57	-	37,79	64,80	24,20	22,18
20383,87	23303,49	32142,87	25237,54	-	9166,28	8442,71	22805,73	78394,62
467,71	297,29	4238,74	2404,17	-	553,73	767,90	466,22	529,56
369,74	213,64	933,33	2154,42	-	503,61	674,43	371,57	348,69
-	-	-	-	-	-	-	-	-
97,96	83,55	3305,41	249,75	-	50,11	93,47	94,64	180,83
43,33	33,31	1427,58	143,55	-	8,56	12,65	42,91	89,34
35,00	33,31	826,10	143,55	-	6,65	12,65	38,00	63,46
10,00	5,38	112,07	13,41	-	7,75	5,32	10,39	12,70
1,93	2,23	100,97	0,59	-	2,80	1,64	2,64	4,40
0,68	0,00	0,00	0,00	-	0,00	0,00	0,97	0,20
3225,09	353,34	26799,66	1567,45	-	484,80	794,15	1924,15	24496,33
74,00	4,51	3534,12	149,32	-	29,29	72,23	39,34	165,47
11,88	0,97	1583,68	5,61	-	2,44	2,46	8,14	56,07
53,39	0,00	1208,55	17,68	-	20,21	54,45	20,47	79,86
0,16	3,54	272,56	0,00	-	4,18	15,32	0,64	2,01
8,54	0,00	468,86	81,36	-	0,00	0,00	6,47	26,57
15,28	0,00	291,04	5,61	-	4,30	12,10	4,02	24,40
21,52	0,73	-133,14	-19,29	-	22,05	28,22	12,45	5,73
-2,17	4,00	-185,30	0,00	-	3,70	-5,53	-1,45	-1,63
23,69	-3,27	52,16	-19,29	-	18,35	33,75	13,90	7,36
1874,31	-1691,43	12826,46	160,55	-	-114,73	192,60	329,20	13451,71
43,01	-21,58	1691,45	15,29	-	-6,93	17,52	6,73	90,87
74,41	67,57	3035,73	61,18	-	12,32	28,67	70,44	158,65
109,50	59,47	2395,76	831,66	-	170,97	201,91	150,76	142,05
91,40	19,68	15,29	19,14	-	32,03	61,23	60,29	80,35
25,95	1,21	4,60	14,48	-	13,11	15,26	13,27	27,73
34,89	0,24	10,69	3,21	-	15,19	15,40	22,59	32,89
19,14	5,22	0,00	1,39	-	3,18	9,69	13,79	16,37
17,71	5,22	0,00	1,39	-	3,18	9,69	13,79	14,08
5,59	0,00	0,00	0,00	-	0,00	15,10	1,34	0,07
-	-	-	-	-	-	-	-	-
8,58	39,29	2232,17	0,00	-	126,92	104,16	37,59	42,35
0,98	4,52	0,00	0,00	-	25,84	14,85	3,28	0,85
0,05	21,10	0,00	0,00	-	17,40	7,21	11,20	0,00
7,34	0,19	644,42	0,00	-	45,57	31,48	10,17	18,28
0,00	0,00	1585,64	0,00	-	19,90	49,87	12,22	12,80
0,80	0,00	0,00	356,81	-	0,00	0,00	29,11	4,12
0,15	0,00	0,00	100,52	-	0,39	0,00	4,70	3,44
0,23	0,00	0,00	246,88	-	0,00	22,62	7,60	0,04
7,11	0,00	0,00	86,91	-	1,09	0,00	8,31	10,55
0,38	0,00	0,00	0,00	-	0,00	0,00	0,00	0,61

Az adatok, mutatók szóródása/termelési irányok és üzemméret szerinti adatok



Régió adatok: Közép-Dunántúl

Egyéni gazdaságok

Szóródási csoportok/termelési irány/üzemméret (SFH 1000 Ft) ⇔		--	-	+	++	Ø	
Adat, mutató	Mértékegység						
Üzemszám a mintában	-	36	35	35	35	141	
Üzemszám a megfigyelt alapsokaságban	-	1444	2597	916	478	5434	
Standard fedezeti hozzájárulás	1000 Ft/üzem	3103,09	1531,75	3704,77	11405,10	3183,83	
Eredménykimutatók	Egyéb bevételek	1000 Ft/ha MT	15,01	20,73	20,52	29,86	20,93
	ebből: agrártámogatások	1000 Ft/ha MT	12,30	15,75	14,17	19,48	15,17
	Aktivált saját teljesítmények	1000 Ft/ha MT	3,30	27,56	25,26	11,13	15,26
	ebből: saját előállítású eszközök állományvált.	1000 Ft/ha MT	0,70	2,25	2,30	1,06	1,47
	saját term. készletek állományváltozása	1000 Ft/ha MT	2,60	25,30	22,96	10,07	13,79
	Bruttó termelési érték a mg.-ban	1000 Ft/ha MT	133,90	189,43	205,10	275,03	194,10
	Anyagköltség (vásárolt anyagok)	1000 Ft/ha MT	98,50	100,21	97,06	123,17	104,37
	ebből: növényterm. közvetlen anyagktg.-ei	1000 Ft/ha MT	23,98	42,90	40,87	78,24	44,48
	ebből: vetőmag, szaporítóanyag	1000 Ft/ha MT	7,67	16,30	13,37	47,84	20,22
	műtrágyák	1000 Ft/ha MT	10,08	15,57	16,67	16,34	14,15
	növényvédőszer	1000 Ft/ha MT	6,10	10,10	10,64	13,41	9,66
	állattenyésztés közvetlen anyagktg.-ei	1000 Ft/ha MT	49,09	34,19	33,51	14,10	34,30
	ebből: állatvásárlás	1000 Ft/ha MT	12,66	9,42	4,83	3,78	8,28
	takarmányvásárlás	1000 Ft/ha MT	34,03	22,94	27,35	9,66	24,38
	egyéb anyagköltségek	1000 Ft/ha MT	25,43	23,12	22,68	30,74	25,57
	ebből: fűtőanyag, áram, víz	1000 Ft/ha MT	4,79	3,69	1,96	2,65	3,47
	hajtó- és kenőanyag	1000 Ft/ha MT	16,22	16,77	17,56	22,50	18,08
	Személyi jellegű ráfordítások	1000 Ft/ha MT	15,05	20,31	11,28	14,19	15,37
	ebből: bérköltség	1000 Ft/ha MT	10,98	15,68	8,94	10,40	11,57
	személyi jellegű egyéb kifizetések	1000 Ft/ha MT	0,13	0,00	0,02	0,49	0,16
	Értéksökkenési leírás	1000 Ft/ha MT	32,49	33,02	26,65	33,71	31,75
	ebből: épületek, építmények	1000 Ft/ha MT	1,34	2,13	1,92	1,51	1,68
	gépek, berendezések, járművek	1000 Ft/ha MT	26,74	19,39	17,45	29,47	23,79
	Igénybevett szolgáltatások költségei	1000 Ft/ha MT	22,20	23,03	26,98	20,80	23,01
	ebből: földbérleti díjak	1000 Ft/ha MT	3,99	3,40	4,08	5,89	4,31
	bérvállalkozók díja	1000 Ft/ha MT	8,06	9,79	12,62	4,17	8,47
	bankköltségek	1000 Ft/ha MT	0,22	0,03	0,06	0,27	0,15
	biztosítási díjak	1000 Ft/ha MT	0,98	1,12	1,13	1,26	1,11
	Üzemi költségek a mg.-ban összesen	1000 Ft/ha MT	175,48	188,09	170,55	202,22	183,76
	Üzemi tevékenység eredménye a mg.-ban	1000 Ft/ha MT	-41,57	1,34	34,54	72,82	10,34
	Üzemi tevékenység eredménye a mg.-ban	1000 Ft/üzem	-1746,84	22,76	1362,19	6511,28	349,18
	Pénzügyi műveletek eredménye	1000 Ft/ha MT	-7,40	-1,10	-3,10	-6,04	-4,72
Szokásos vállalkozási eredmény	1000 Ft/ha MT	-48,97	0,24	31,45	66,78	5,62	
Rendkívüli eredmény	1000 Ft/ha MT	-	-	-	-	-	
Adózás előtti eredmény	1000 Ft/üzem	-2057,73	4,10	1240,09	5971,61	189,63	
Adózás előtti eredmény	1000 Ft/ha MT	-48,97	0,24	31,45	66,78	5,62	
Adózás előtti eredmény	1000 Ft/ÉME	-2330,10	5,30	1117,57	2666,43	191,81	
Adózott eredmény	1000 Ft/ha MT	-48,97	0,24	31,45	64,81	5,16	
Mérleg szerinti eredmény	1000 Ft/ha MT	-48,97	-6,28	20,08	36,56	-5,23	
Gazdaságosság, jövedelmezőség, likviditás	Termelésiérték-arányos jövedelmezőség	%	-36,57	0,13	15,33	24,28	2,89
	Össztőke jövedelmezősége	%	-7,64	0,24	6,33	12,54	1,86
	Saját tőke jövedelmezősége	%	-14,67	0,05	6,70	15,18	1,32
	Munka-jövedelmezőség	1000 Ft/ÉME	-1801,86	348,42	1435,93	3101,11	592,41
	Cash-flow	1000 Ft/üzem	-692,64	453,21	1842,82	6282,87	895,81
	A befektetések fedezettsége	%	-11,28	87,15	90,92	50,40	27,00
	Likviditási gyorsráta	-	4,14	6,52	4,26	1,19	3,10
	Likviditási ráta	-	12,68	21,09	10,87	3,65	9,23
	Saját tőke aránya	%	61,35	90,60	86,02	75,69	76,62
	Tőkeellátottság	%	72,38	116,45	108,54	87,00	92,79
Dinamikus eladósodottsági mutató	év	-11,17	0,55	0,70	1,66	3,70	

Árunöv. term.	Állatteny. I.	Állatteny. II.	Ültetvény	Kertészet	Vegyes gazd.	<=2500	>2500-7000	>7000
94	5	10	8	1	23	22	59	60
2790	386	272	530	-	1425	3506	1417	511
3438,84	3520,75	3532,48	2611,84	-	1559,38	1111,96	3837,38	15587,10
23,51	3,34	89,09	44,32	-	18,97	23,04	16,88	23,55
16,87	3,06	89,09	17,30	-	15,14	13,60	11,26	19,55
18,76	9,08	-133,85	-3,16	-	19,62	24,91	13,89	11,61
0,14	3,03	0,00	17,49	-	2,70	0,00	1,80	1,92
18,61	6,05	-133,85	-20,65	-	16,92	24,91	12,09	9,68
151,77	71,90	2351,00	872,82	-	209,56	249,86	181,53	177,21
70,38	50,19	1977,33	417,52	-	110,81	132,06	102,17	92,28
43,56	9,08	7,87	351,77	-	24,93	46,07	51,42	37,31
15,75	1,48	2,16	272,71	-	9,35	16,03	31,09	12,39
16,87	6,36	3,56	21,57	-	9,44	17,27	11,09	15,38
10,73	1,22	2,15	50,28	-	5,89	12,08	8,97	9,05
3,20	23,27	1804,16	0,00	-	62,91	60,05	25,24	29,49
1,30	2,57	451,48	0,00	-	14,94	17,57	4,92	6,62
1,53	19,90	1298,84	0,00	-	42,77	39,29	19,35	21,39
23,58	17,84	165,29	65,75	-	22,97	25,95	25,51	25,43
1,21	0,82	121,78	10,06	-	6,71	5,88	2,97	2,71
18,83	15,18	35,08	38,40	-	11,49	15,26	18,36	19,25
10,21	8,23	128,38	76,74	-	27,06	25,04	15,23	10,57
7,57	6,46	94,53	63,36	-	19,52	18,96	11,62	7,76
0,19	0,01	2,26	0,00	-	0,07	0,64	0,01	0,05
26,87	23,48	218,83	134,02	-	25,25	44,32	28,29	28,52
0,88	1,16	10,90	17,65	-	1,94	3,54	1,68	0,74
25,19	15,62	34,10	66,32	-	14,16	27,97	21,11	24,11
21,36	11,06	149,02	73,27	-	23,53	31,39	20,86	20,71
5,41	2,35	2,27	5,46	-	1,15	1,31	3,44	6,63
9,60	2,64	5,94	2,88	-	11,80	13,18	7,19	7,23
0,12	0,05	0,82	1,83	-	0,04	0,29	0,21	0,03
1,21	0,32	2,39	5,46	-	0,50	1,28	1,00	1,12
137,24	93,67	2481,89	733,25	-	205,90	251,39	175,92	156,48
14,53	-21,77	-130,89	139,57	-	3,67	-1,53	5,61	20,72
633,20	-1706,38	-992,54	1465,08	-	60,68	-16,85	274,52	3067,67
-4,03	-2,51	-85,77	-17,97	-	-1,00	-1,11	-4,01	-7,22
10,50	-24,28	-216,66	121,60	-	2,66	-2,64	1,60	13,50
-	-	-	-	-	-	-	-	-
457,40	-1903,45	-1642,95	1276,44	-	44,11	-29,02	78,29	1998,69
10,50	-24,28	-216,66	121,60	-	2,66	-2,64	1,60	13,50
549,18	-2365,32	-1617,99	627,07	-	48,30	-34,71	77,00	1020,60
9,97	-24,44	-216,66	118,74	-	2,66	-2,64	1,19	12,77
1,55	-25,58	-236,36	47,99	-	-10,81	-16,11	-7,66	2,55
6,92	-33,77	-9,22	13,93	-	1,27	-1,06	0,88	7,62
3,11	-7,32	-3,09	5,82	-	0,66	-0,20	1,21	3,91
2,84	-11,37	-23,21	5,64	-	0,53	-0,39	0,43	3,87
954,77	-1735,32	-895,16	953,83	-	403,31	223,04	636,46	1610,86
1238,73	-165,15	-132,93	1910,66	-	239,00	310,16	1009,08	4600,06
38,41	-46,74	-0,50	121,90	-	49,30	39,06	52,44	18,78
2,35	2,97	2,41	14,07	-	4,87	12,19	2,33	1,75
7,39	9,99	5,50	22,30	-	19,64	31,14	7,35	5,97
79,05	71,89	22,02	89,61	-	90,95	87,83	79,70	65,85
94,29	87,84	25,95	102,34	-	126,74	112,29	95,76	77,23
2,62	-32,07	-173,18	0,34	-	0,85	1,02	3,41	5,11

Az adatok, mutatók szóródása/termelési irányok és üzemméret szerinti adatok



Régió adatok: Dél-Dunántúl

Egyéni gazdaságok

Szóródási csoportok/termelési irány/üzemméret (SFH 1000 Ft) ⇔		--	-	+	++	∅	
Adat, mutató		Mértékegység					
Üzemszám a mintában		-	43	42	42	42	169
Üzemszám a megfigyelt alapsokaságban		-	2113	4967	1254	583	8918
Standard fedezeti hozzájárulás		1000 Ft/üzem	2769,40	1976,75	4081,12	9115,72	2927,06
Eszközellátottság	Összes terület	ha/üzem	24,46	23,08	47,56	102,50	32,04
	ebből: bérelt terület	ha/üzem	10,84	8,29	13,48	42,88	11,88
	Mezőgazdasági terület (MT)	ha/üzem	24,30	21,33	46,06	100,20	30,67
	ebből: szántó	ha/üzem	23,11	12,28	40,33	84,46	23,51
	gyep	ha/üzem	0,47	8,44	4,44	15,07	6,42
	szőlő, gyümölcsös	ha/üzem	0,73	0,61	1,28	0,68	0,73
	MT átlagos aranykorona értéke	AK/ha	19,52	16,75	21,50	20,82	19,14
	Munkaerőállomány	ÉME/üzem	0,81	0,97	1,33	3,53	1,15
	ebből: családtagok	csÉME/üzem	0,72	0,74	1,01	1,68	0,84
	Munkaerőállomány	ÉME/100 ha MT	3,34	4,54	2,89	3,52	3,75
Eszközérték		1000 Ft/100 ha MT	54578,18	52797,88	58383,67	52585,58	54266,96
ebből: tárgyi eszközök értéke		1000 Ft/100 ha MT	42643,14	39723,03	42535,51	36610,31	40201,06
Termelési szerkezet	Vetésterület összesen	ha/üzem	22,99	12,15	40,07	84,46	23,37
	ebből: kalászos gabonafélék	ha/üzem	8,39	4,84	10,60	23,26	7,69
	szemeskukorica	ha/üzem	11,05	5,10	21,78	39,76	11,12
	olajos, hüvelyes és rosnövények	ha/üzem	3,37	1,33	5,86	14,80	3,33
	ebből: napraforgó	ha/üzem	1,08	0,57	4,57	10,91	1,93
	burgonya	ha/üzem	0,02	0,01	0,11	0,39	0,05
	cukorrépa	ha/üzem	0,00	0,00	0,17	0,76	0,07
	silókukorica	ha/üzem	0,00	0,01	0,22	2,65	0,21
	lucerna	ha/üzem	0,06	0,76	1,07	2,11	0,73
	egyéb szántóföldi takarmánynöv.	ha/üzem	0,04	0,00	0,00	0,00	0,01
	Parlag terület	ha/üzem	0,09	0,13	0,26	0,00	0,13
	Állatállomány	sz.á./100 ha MT	14,34	41,73	13,65	20,82	26,19
	ebből: szarvasmarha	sz.á./100 ha MT	0,59	15,27	7,84	17,06	11,33
	ebből: tejelő tehén	sz.á./100 ha MT	0,00	1,92	2,90	12,49	4,02
	növendék- és hizóállat	sz.á./100 ha MT	0,59	13,13	4,93	4,55	7,21
	sertés	sz.á./100 ha MT	10,30	9,86	1,29	0,93	6,23
	ebből: hizósertés	sz.á./100 ha MT	4,91	5,70	0,77	0,54	3,41
	tenyészkoca	sz.á./100 ha MT	2,11	2,24	0,18	0,10	1,32
	juh	sz.á./100 ha MT	1,06	9,69	4,39	0,07	4,90
	baromfi	sz.á./100 ha MT	2,19	2,92	0,00	2,59	2,10
Hozamok, értékesítési árak	Búza	t/ha	3,04	3,42	3,96	3,75	3,55
	Rozs	t/ha	1,20	0,00	3,19	3,10	2,24
	Őszi árpa	t/ha	2,75	3,68	3,67	3,41	3,40
	Szemeskukorica	t/ha	3,51	4,11	4,73	5,27	4,41
	Napraforgó	t/ha	1,63	2,26	2,45	2,82	2,45
	Burgonya	t/ha	4,00	10,00	2,89	22,34	13,48
	Cukorrépa	t/ha	0,00	0,00	36,69	40,28	39,13
	Tejhozam	liter/tehén	0,00	3552,94	4371,40	6183,82	5421,60
	Malac (felnevelt)	db/koca	11,00	18,20	12,16	15,93	14,35
	Tyúktojás	db/tojós	241,94	276,89	0,00	0,00	274,35
	Búza	Ft/kg	29,39	28,95	29,94	31,67	30,03
	Rozs	Ft/kg	25,88	0,00	21,96	0,00	23,67
	Őszi árpa	Ft/kg	25,29	23,70	25,99	23,96	24,46
	Szemeskukorica	Ft/kg	29,92	31,26	30,21	30,83	30,57
	Napraforgó	Ft/kg	57,36	51,27	54,00	54,66	54,14
	Burgonya	Ft/kg	61,78	53,61	55,94	45,46	47,78
	Cukorrépa	Ft/kg	0,00	0,00	9,19	9,77	9,60
Tehéntej	Ft/l	0,00	75,01	78,20	75,07	75,54	
Vágósertés	Ft/kg	226,60	220,73	219,04	223,62	222,59	
Tyúktojás	Ft/db	17,63	12,58	0,00	0,00	12,96	

Árunöv. term.	Állatteny. I.	Állatteny. II.	Ültetvény	Kertészet	Vegyes gazd.	<=2500	>2500-7000	>7000
110	6	17	9	2	25	36	63	70
4589	395	712	952	-	2138	6477	1754	687
3007,58	7405,31	3248,89	2657,30	-	1898,23	1395,35	4441,73	13509,27
40,01	132,40	5,00	8,39	-	17,65	12,57	48,15	174,51
14,52	65,38	2,54	1,76	-	4,70	2,86	17,03	83,90
39,05	124,76	5,00	8,33	-	15,44	11,77	46,71	167,99
38,06	9,65	3,78	1,76	-	12,34	10,67	39,52	103,81
0,95	115,11	1,16	0,49	-	2,87	0,58	6,13	62,31
0,04	0,00	0,06	6,08	-	0,23	0,52	1,06	1,88
20,75	13,29	16,25	24,40	-	18,22	20,28	19,51	18,13
0,84	5,02	1,05	1,51	-	0,89	0,73	1,97	3,02
0,74	1,77	0,99	0,82	-	0,80	0,62	1,36	1,53
2,16	4,02	21,07	18,18	-	5,76	6,20	4,22	1,80
45769,82	37845,98	213037,48	237007,78	-	62616,48	71897,30	49236,17	46187,41
34155,56	30581,87	149115,43	171876,13	-	43765,95	50807,36	35215,87	36731,70
37,80	9,65	3,78	1,76	-	12,34	10,67	38,95	103,45
12,22	0,99	2,25	0,56	-	4,69	3,99	10,76	34,81
18,80	1,36	1,19	0,51	-	5,15	5,24	19,48	45,23
5,51	0,00	0,34	0,68	-	1,66	0,77	6,17	20,24
3,10	0,00	0,28	0,25	-	1,18	0,26	4,42	11,32
0,09	0,00	0,00	0,00	-	0,01	0,01	0,09	0,34
0,14	0,00	0,00	0,00	-	0,00	0,00	0,00	0,96
0,02	4,17	0,00	0,00	-	0,07	0,00	0,89	0,44
0,81	3,13	0,00	0,00	-	0,72	0,57	1,23	0,87
0,02	0,00	0,00	0,00	-	0,00	0,00	0,05	0,00
0,26	0,00	0,00	0,00	-	0,00	0,00	0,57	0,28
5,79	54,80	351,53	2,72	-	65,09	33,46	23,16	23,54
2,87	30,41	0,00	0,00	-	32,84	12,94	14,45	8,05
0,42	13,04	0,00	0,00	-	11,59	1,95	8,39	2,29
2,45	16,87	0,00	0,00	-	21,24	10,98	6,06	5,54
1,53	4,26	158,67	2,15	-	19,26	11,70	4,36	3,93
1,04	0,00	119,44	1,43	-	9,35	7,57	2,64	1,20
0,16	2,84	15,69	0,43	-	4,04	1,81	0,65	1,48
0,69	19,44	0,00	0,00	-	7,78	0,51	3,06	9,10
0,05	0,00	136,68	0,00	-	2,34	3,58	0,81	2,03
3,49	0,00	3,97	2,27	-	4,06	3,58	3,57	3,50
1,85	3,10	0,00	0,00	-	0,00	0,00	0,00	2,24
3,19	3,52	3,88	4,26	-	3,72	3,58	3,02	3,48
4,42	5,26	4,04	3,01	-	4,40	4,25	4,27	4,74
2,42	0,00	3,33	2,33	-	2,53	3,17	2,35	2,38
13,70	0,00	0,00	0,00	-	10,00	4,00	3,86	21,97
39,13	0,00	0,00	0,00	-	0,00	0,00	0,00	39,13
4092,06	6678,49	0,00	0,00	-	3568,76	3398,98	6298,68	4278,91
11,94	0,00	20,04	6,33	-	12,70	13,75	15,02	15,89
192,04	0,00	241,94	0,00	-	280,00	276,89	241,94	0,00
30,14	0,00	29,72	30,01	-	28,84	29,50	29,27	30,97
23,67	0,00	0,00	0,00	-	0,00	0,00	0,00	23,67
25,01	0,00	0,00	30,00	-	22,94	23,15	26,50	25,23
30,69	30,83	30,75	26,87	-	29,18	30,95	31,04	29,84
53,93	0,00	65,32	64,28	-	53,88	59,24	51,73	55,04
47,75	0,00	0,00	0,00	-	49,17	61,78	58,85	45,46
9,60	0,00	0,00	0,00	-	0,00	0,00	0,00	9,60
97,70	71,62	0,00	0,00	-	77,82	72,53	73,80	81,76
221,86	0,00	230,06	223,56	-	214,85	219,70	221,90	231,78
0,00	0,00	17,63	0,00	-	12,58	12,58	17,63	0,00

Az adatok, mutatók szóródása/termelési irányok és üzemméret szerinti adatok



Régió adatok: Dél-Dunántúl

Egyéni gazdaságok

Szóródási csoportok/termelési irány/üzemméret (SFH 1000 Ft) ⇔		--	-	+	++	Ø	
Adat, mutató		Mértékegység					
Üzemszám a mintában		-	43	42	42	42	169
Üzemszám a megfigyelt alapsokaságban		-	2113	4967	1254	583	8918
Standard fedezeti hozzájárulás		1000 Ft/üzem	2769,40	1976,75	4081,12	9115,72	2927,06
Mérleg adatok	Ingatlanok	1000 Ft/ha MT	188,82	260,61	268,18	189,64	233,58
	ebből: termőföld	1000 Ft/ha MT	85,07	130,92	103,31	90,25	107,80
	ültetvények	1000 Ft/ha MT	9,17	28,37	31,33	3,27	20,03
	épületek, építmények	1000 Ft/ha MT	50,16	60,10	47,58	29,01	48,95
	Gépek, berendezések, járművek	1000 Ft/ha MT	188,06	85,30	131,05	132,03	124,24
	Befektetett pénzügyi eszközök	1000 Ft/ha MT	1,24	0,01	0,14	0,00	0,27
	Forgóeszközök	1000 Ft/ha MT	118,09	130,70	158,33	159,68	140,36
	ebből: készletek	1000 Ft/ha MT	59,71	69,67	56,89	68,46	64,84
	ebből: állatok	1000 Ft/ha MT	9,98	26,32	13,02	18,56	18,79
	mezei leltár	1000 Ft/ha MT	26,32	16,80	20,16	18,17	19,59
	követelések, értékpapírok, pénzeszk.	1000 Ft/ha MT	58,38	61,02	101,45	91,22	75,51
	Eszközérték összesen	1000 Ft/üzem	13264,01	11263,63	26890,97	52692,61	16642,88
	Eszközérték összesen	1000 Ft/ha MT	545,78	527,98	583,84	525,86	542,67
	Saját tőke	1000 Ft/ha MT	381,85	374,89	462,49	405,21	401,18
	Céltartalékok	1000 Ft/ha MT	-	-	-	-	-
	Kötelezettségek	1000 Ft/ha MT	163,93	153,08	121,35	120,65	141,49
	ebből: hosszú lejáratú kötelezettségek	1000 Ft/ha MT	95,89	106,12	63,07	77,20	88,93
ebből: beruházási és fejl. hitelek	1000 Ft/ha MT	46,33	101,96	30,92	48,03	64,99	
rövid lejáratú kötelezettségek	1000 Ft/ha MT	12,73	9,43	21,23	31,72	17,30	
ebből: szállítók	1000 Ft/ha MT	5,29	2,65	2,92	5,92	3,90	
röv. lej. hitelek és kölcsönök	1000 Ft/ha MT	6,10	3,36	9,18	11,48	6,84	
Befektetések	Bruttó beruházás	1000 Ft/üzem	1401,45	703,69	4472,27	9491,09	1973,32
	Bruttó beruházás	1000 Ft/ha MT	57,67	32,99	97,10	94,72	64,34
	ebből: ingatlanok	1000 Ft/ha MT	5,39	9,91	31,98	33,40	18,74
	gépek, berendezések, járművek	1000 Ft/ha MT	32,34	14,71	53,26	41,16	31,81
	tenyészállatok	1000 Ft/ha MT	2,49	4,18	3,22	6,04	4,06
	befejezetlen beruházások	1000 Ft/ha MT	15,30	4,12	8,11	11,19	8,57
	Beruházási támogatások	1000 Ft/ha MT	12,16	4,13	17,14	9,02	9,43
	Készletváltozás	1000 Ft/ha MT	3,75	2,77	8,27	18,20	7,41
	ebből: állatok készletérték változása	1000 Ft/ha MT	-2,06	-8,23	3,80	14,03	0,22
	anyagkészletek változása	1000 Ft/ha MT	5,80	11,00	4,47	4,18	7,19
Nettó beruházás	1000 Ft/üzem	242,86	-349,47	2767,35	5414,48	605,95	
Nettó beruházás	1000 Ft/ha MT	9,99	-16,38	60,08	54,03	19,76	
Nettó kötelezettségek	1000 Ft/ha MT	105,55	92,06	19,90	29,43	65,98	
Eredménykimutatás	Értékesítés nettó árbevétele a mg.-ban	1000 Ft/ha MT	157,93	164,71	169,13	262,15	185,17
	ebből: szántóföldi növ.term., gyepgazd.	1000 Ft/ha MT	75,43	53,79	112,98	124,21	85,39
	ebből: kalászos gabonafélék	1000 Ft/ha MT	20,59	16,70	23,50	23,68	20,36
	szemeskukorica	1000 Ft/ha MT	44,76	26,53	70,25	67,96	48,03
	olajos, hüvelyes és rosnöv.	1000 Ft/ha MT	8,30	6,93	16,49	20,76	12,16
	ebből: napraforgó	1000 Ft/ha MT	3,85	3,09	12,90	16,61	8,19
	burgonya	1000 Ft/ha MT	0,82	0,10	0,21	4,18	1,13
	cukorrépa	1000 Ft/ha MT	0,00	0,00	1,23	3,00	0,90
	állattenyésztés	1000 Ft/ha MT	56,28	80,06	24,59	106,80	69,58
	ebből: szarvasmarha	1000 Ft/ha MT	0,84	21,87	6,79	5,17	11,17
	tej, tejtermékek	1000 Ft/ha MT	0,00	4,29	9,00	55,30	15,37
	sertés	1000 Ft/ha MT	24,56	20,00	3,47	2,70	13,67
	baromfi, tojás	1000 Ft/ha MT	20,73	22,34	0,00	42,79	21,68
	kertészet	1000 Ft/ha MT	1,37	2,92	0,00	0,00	1,39
	gyümölcsstermelés	1000 Ft/ha MT	3,05	1,79	15,29	0,51	4,61
	szőlő- és bortermelés	1000 Ft/ha MT	0,00	10,04	5,79	1,36	5,40
	mezőgazdasági szolgáltatások	1000 Ft/ha MT	16,00	5,09	4,25	16,57	9,41
erdő- és vadgazdálkodás	1000 Ft/ha MT	0,00	1,15	0,00	1,02	0,66	

Árunöv. term.	Állatteny. I.	Állatteny. II.	Ültetvény	Kertészet	Vegyes gazd.	<=2500	>2500-7000	>7000
110	6	17	9	2	25	36	63	70
4589	395	712	952	-	2138	6477	1754	687
3007,58	7405,31	3248,89	2657,30	-	1898,23	1395,35	4441,73	13509,27
185,41	193,63	1111,72	1066,50	-	261,46	323,80	201,19	196,95
93,66	173,94	74,60	142,39	-	81,16	100,02	83,75	130,02
0,29	0,00	13,44	642,87	-	8,14	41,09	15,96	9,01
26,29	7,80	876,68	273,91	-	90,77	93,47	35,94	28,77
138,87	33,58	208,31	279,51	-	133,67	150,07	115,10	113,65
0,06	0,00	0,00	0,00	-	0,14	0,01	0,16	0,51
116,08	72,56	639,22	651,32	-	188,25	210,88	139,96	94,02
48,23	40,73	422,91	209,19	-	111,81	97,45	57,48	48,52
6,20	17,36	357,75	0,47	-	57,32	34,94	15,01	10,80
23,85	3,21	17,16	9,31	-	23,88	26,84	18,60	15,50
67,85	31,82	216,31	442,13	-	76,44	113,43	82,48	45,50
17871,12	47216,62	10657,47	19734,60	-	9669,96	8461,53	23000,67	77591,72
457,70	378,46	2130,37	2370,08	-	626,16	718,97	492,36	461,87
354,30	177,63	1110,58	1939,89	-	538,45	612,04	374,89	280,48
-	-	-	-	-	-	-	-	-
103,40	200,82	1019,80	430,19	-	87,71	106,94	117,48	181,39
62,15	188,34	293,66	171,77	-	45,15	40,58	64,58	138,18
33,23	188,34	274,52	54,88	-	33,91	22,45	35,97	113,73
17,74	5,30	152,13	27,66	-	16,04	8,82	16,70	23,32
4,70	0,06	44,88	0,00	-	1,88	2,17	4,06	4,94
7,73	0,57	76,33	0,00	-	5,58	2,39	6,26	10,18
2743,21	3321,62	680,85	1246,48	-	847,07	451,12	3696,12	11934,36
70,26	26,62	136,10	149,70	-	54,85	38,33	79,12	71,04
21,08	9,83	71,08	36,71	-	9,67	13,60	26,17	16,86
40,84	1,47	37,53	25,27	-	29,08	19,06	37,97	35,86
1,33	7,25	8,85	0,00	-	14,57	4,50	5,34	2,85
5,77	7,96	13,16	87,72	-	1,13	0,73	8,09	14,10
9,78	0,00	5,69	71,92	-	5,33	4,19	12,70	10,57
5,71	12,24	143,06	36,65	-	-11,22	5,38	10,58	6,49
0,18	6,60	126,79	-1,98	-	-22,21	-9,09	3,95	3,73
5,53	5,64	16,26	38,63	-	11,00	14,47	6,63	2,76
1125,84	-1406,89	177,69	209,17	-	127,50	-245,10	2223,50	4503,67
28,83	-11,28	35,52	25,12	-	8,26	-20,83	47,60	26,81
35,55	169,00	803,49	-11,94	-	11,27	-6,49	35,00	135,89
150,42	92,94	1950,51	386,19	-	263,67	228,51	186,26	155,75
118,35	0,45	25,10	12,26	-	58,77	90,50	88,98	79,46
27,60	0,00	5,85	5,75	-	16,82	22,93	18,35	20,08
67,71	0,45	8,17	3,31	-	28,06	52,68	53,34	41,19
15,71	0,00	11,08	3,19	-	13,49	8,90	13,69	13,22
10,27	0,00	10,38	2,29	-	10,44	4,12	11,37	8,63
1,68	0,00	0,00	0,00	-	0,24	0,55	0,21	2,17
1,38	0,00	0,00	0,00	-	0,00	0,00	0,00	2,14
12,84	86,82	1844,72	6,66	-	176,43	95,14	69,03	53,09
4,63	10,77	0,00	0,00	-	51,29	27,66	5,99	3,95
1,36	61,06	0,00	0,00	-	28,76	3,81	37,42	7,35
4,20	0,00	391,26	4,51	-	47,12	26,91	11,03	6,79
0,58	0,00	1390,27	0,00	-	26,50	26,85	9,03	27,25
0,00	0,00	0,00	0,00	-	0,00	4,06	0,00	0,61
0,20	0,00	5,93	144,53	-	1,75	3,13	11,04	1,01
0,21	0,00	0,00	181,48	-	0,00	14,41	0,04	3,25
10,61	0,32	2,22	22,92	-	14,15	11,31	6,55	10,18
1,01	0,00	0,00	0,00	-	0,00	0,60	0,93	0,52

Az adatok, mutatók szóródása/termelési irányok és üzemméret szerinti adatok



Régió adatok: Dél-Dunántúl

Egyéni gazdaságok

Szóródási csoportok/termelési irány/üzemméret (SFH 1000 Ft) ⇔		--	-	+	++	Ø	
Adat, mutató	Mértékegység						
Üzemszám a mintában	-	43	42	42	42	169	
Üzemszám a megfigyelt alapsokaságban	-	2113	4967	1254	583	8918	
Standard fedezeti hozzájárulás	1000 Ft/üzem	2769,40	1976,75	4081,12	9115,72	2927,06	
Eredménykimutatók	Egyéb bevételek	1000 Ft/ha MT	27,45	41,98	28,31	42,01	36,37
	ebből: agrártámogatások	1000 Ft/ha MT	22,86	28,15	19,62	26,44	24,99
	Aktivált saját teljesítmények	1000 Ft/ha MT	1,50	8,46	4,92	11,27	7,00
	ebből: saját előállítású eszközök állományvált.	1000 Ft/ha MT	1,39	3,32	3,56	6,07	3,60
	saját term. készletek állományváltozása	1000 Ft/ha MT	0,11	5,14	1,36	5,20	3,41
	Bruttó termelési érték a mg.-ban	1000 Ft/ha MT	186,88	215,15	202,36	315,43	228,54
	Anyagköltség (vásárolt anyagok)	1000 Ft/ha MT	120,60	103,08	78,48	120,69	104,93
	ebből: növényterm. közvetlen anyagktg.-ei	1000 Ft/ha MT	48,74	31,90	46,80	43,18	40,62
	ebből: vetőmag, szaporítóanyag	1000 Ft/ha MT	16,82	10,07	14,85	14,36	13,26
	műtrágyák	1000 Ft/ha MT	19,13	11,82	17,32	15,22	15,08
	növényvédőszer	1000 Ft/ha MT	12,44	8,20	13,73	13,39	11,27
	állattenyésztés közvetlen anyagktg.-ei	1000 Ft/ha MT	41,00	48,26	8,40	51,94	39,26
	ebből: állatvásárlás	1000 Ft/ha MT	9,10	12,14	1,93	13,54	9,71
	takarmányvásárlás	1000 Ft/ha MT	29,93	31,48	4,76	35,38	26,38
	egyéb anyagköltségek	1000 Ft/ha MT	30,85	22,91	23,28	25,57	25,05
	ebből: fűtőanyag, áram, víz	1000 Ft/ha MT	2,66	3,46	1,55	1,99	2,59
	hajtó- és kenőanyag	1000 Ft/ha MT	21,69	13,39	15,98	17,91	16,46
	Személyi jellegű ráfordítások	1000 Ft/ha MT	9,02	12,69	8,75	14,76	11,61
	ebből: bérköltség	1000 Ft/ha MT	6,03	9,87	6,82	12,31	9,02
	személyi jellegű egyéb kifizetések	1000 Ft/ha MT	0,02	0,15	0,07	0,05	0,09
	Értéksökkenési leírás	1000 Ft/ha MT	43,80	35,12	26,07	27,30	33,17
	ebből: épületek, építmények	1000 Ft/ha MT	1,24	1,71	1,04	0,76	1,28
	gépek, berendezések, járművek	1000 Ft/ha MT	40,72	21,22	20,88	23,81	25,36
	Igénybevett szolgáltatások költségei	1000 Ft/ha MT	27,21	27,42	31,82	38,75	30,73
	ebből: földbérleti díjak	1000 Ft/ha MT	2,99	0,76	3,36	6,64	2,98
	bérvállalkozók díja	1000 Ft/ha MT	6,17	10,59	12,78	11,69	10,46
bankköltségek	1000 Ft/ha MT	1,10	0,94	0,93	0,80	0,94	
biztosítási díjak	1000 Ft/ha MT	2,36	0,91	1,52	2,92	1,74	
Üzemi költségek a mg.-ban összesen	1000 Ft/ha MT	213,46	194,10	158,10	226,36	197,02	
Üzemi tevékenység eredménye a mg.-ban	1000 Ft/ha MT	-26,58	21,04	44,26	89,07	31,53	
Üzemi tevékenység eredménye a mg.-ban	1000 Ft/üzem	-645,93	448,90	2038,49	8925,28	966,90	
Pénzügyi műveletek eredménye	1000 Ft/ha MT	-7,94	-7,08	-7,23	-8,91	-7,67	
Szokásos vállalkozási eredmény	1000 Ft/ha MT	-34,52	13,96	37,02	80,16	23,86	
Rendkívüli eredmény	1000 Ft/ha MT	0,83	0,90	-0,23	1,38	0,75	
Adózás előtti eredmény	1000 Ft/üzem	-818,83	317,00	1694,51	8170,74	754,77	
Adózás előtti eredmény	1000 Ft/ha MT	-33,69	14,86	36,79	81,54	24,61	
Adózás előtti eredmény	1000 Ft/ÉME	-1006,51	326,83	1271,61	2314,08	655,64	
Adózott eredmény	1000 Ft/ha MT	-33,69	14,43	36,79	81,13	24,36	
Mérleg szerinti eredmény	1000 Ft/ha MT	-33,69	10,85	13,33	26,55	6,36	
Gazdaságosság, jövedelmezőség, likviditás	Termelésiérték-arányos jövedelmezőség	%	-18,03	6,91	18,18	25,85	10,77
	Össztőke jövedelmezősége	%	-4,69	4,16	7,58	17,28	5,98
	Saját tőke jövedelmezősége	%	-8,82	3,96	7,95	20,12	6,13
	Munka-jövedelmezőség	1000 Ft/ÉME	-825,68	547,22	1509,59	2664,69	898,36
	Cash-flow	1000 Ft/üzem	245,56	980,60	1814,99	5395,84	1212,28
	A befektetések fedezettsége	%	17,52	139,35	40,58	56,85	61,43
	Likviditási gyorsráta	-	4,59	6,47	4,78	2,88	4,37
	Likviditási ráta	-	9,28	13,86	7,46	5,03	8,11
	Saját tőke aránya	%	69,96	71,01	79,22	77,06	73,93
	Tőkeellátottság	%	89,28	94,36	108,69	110,66	99,72
Dinamikus eladósodottsági mutató	év	10,45	2,00	0,51	0,55	1,67	

Árunöv. term.	Állatteny. I.	Állatteny. II.	Ültetvény	Kertészet	Vegyes gazd.	<=2500	>2500-7000	>7000
110	6	17	9	2	25	36	63	70
4589	395	712	952	-	2138	6477	1754	687
3007,58	7405,31	3248,89	2657,30	-	1898,23	1395,35	4441,73	13509,27
31,10	47,70	170,15	43,76	-	31,86	40,33	27,83	39,81
19,83	37,98	143,48	29,06	-	19,67	20,31	20,42	31,32
3,91	9,28	132,38	47,55	-	-1,81	7,67	5,70	7,49
1,26	4,81	24,46	7,00	-	11,46	4,23	5,23	2,02
2,65	4,47	107,92	40,55	-	-13,28	3,45	0,46	5,48
185,43	149,92	2253,05	477,49	-	293,72	276,51	219,79	203,06
79,45	38,63	1728,64	140,64	-	154,90	137,10	90,55	93,88
48,78	2,94	37,16	79,11	-	40,17	53,39	41,46	31,58
16,39	1,18	15,37	5,53	-	13,08	16,60	13,37	10,98
18,94	1,09	12,68	9,86	-	16,55	20,52	15,78	10,98
12,91	0,65	6,65	46,20	-	10,32	13,75	11,98	9,13
5,54	25,05	1620,08	7,34	-	81,20	52,20	24,55	41,16
2,17	3,35	392,67	0,00	-	21,31	14,05	4,48	10,56
2,66	13,66	1189,08	6,99	-	53,72	35,81	18,19	25,96
25,13	10,64	71,40	54,18	-	33,53	31,51	24,54	21,15
0,79	1,53	51,39	3,82	-	8,05	4,66	2,34	1,40
18,37	4,65	11,70	35,01	-	19,76	19,78	15,96	14,62
5,76	18,99	36,79	68,31	-	11,96	11,57	11,55	11,67
3,98	15,49	27,06	63,64	-	8,67	9,38	9,20	8,67
0,03	0,00	0,21	0,08	-	0,01	0,20	0,01	0,06
29,96	21,44	96,70	124,42	-	39,25	48,54	26,32	27,87
0,53	0,21	26,51	6,11	-	3,08	2,65	0,80	0,72
28,21	6,10	38,40	52,32	-	30,62	37,78	21,59	19,83
30,40	17,40	154,05	66,80	-	28,59	39,70	34,38	22,21
4,01	0,57	3,01	2,86	-	1,07	1,01	2,56	4,59
11,89	3,39	9,74	21,56	-	10,80	17,24	11,69	5,10
0,79	0,32	8,84	2,88	-	1,34	1,29	0,83	0,77
1,63	0,22	23,72	5,43	-	1,37	1,93	1,26	1,96
159,75	109,56	2157,77	424,81	-	253,96	257,39	179,07	169,86
25,68	40,36	95,28	52,68	-	39,76	19,12	40,73	33,19
1002,53	5035,28	476,64	438,68	-	613,98	225,04	1902,52	5576,21
-6,25	-10,67	-43,93	-12,50	-	-5,91	-3,19	-6,20	-11,66
19,43	29,69	51,35	40,19	-	33,85	15,93	34,53	21,53
-0,12	3,66	-0,03	0,04	-	-0,07	0,05	1,03	1,01
753,68	4161,11	256,74	334,95	-	521,60	188,08	1661,20	3786,02
19,30	33,35	51,32	40,23	-	33,78	15,98	35,56	22,54
892,96	828,55	243,87	221,02	-	585,88	257,57	841,65	1252,74
19,27	32,97	48,22	40,23	-	33,20	15,40	35,31	22,50
5,91	3,38	24,47	13,92	-	9,74	3,62	3,03	10,53
10,41	22,25	2,28	8,42	-	11,50	5,78	16,18	11,10
5,60	11,63	4,62	2,32	-	6,35	2,68	8,53	7,44
5,45	18,78	4,62	2,07	-	6,27	2,61	9,49	8,03
1078,75	1213,45	373,43	571,14	-	736,46	412,04	1059,57	1738,01
1400,61	3096,49	606,13	1151,87	-	756,60	613,84	1371,22	6452,36
51,06	93,22	89,03	92,41	-	89,32	136,07	37,10	54,07
3,82	6,00	1,42	15,98	-	4,76	12,86	4,94	1,95
6,54	13,69	4,20	23,54	-	11,73	23,91	8,38	4,03
77,41	46,94	52,13	81,85	-	85,99	85,13	76,14	60,73
103,71	58,07	74,48	112,87	-	122,96	120,46	106,38	76,25
0,99	6,81	6,63	-0,09	-	0,23	-0,12	1,19	3,54

Az adatok, mutatók szóródása/termelési irányok és üzemméret szerinti adatok



Régió adatok: Közép-Magyarország Egyéni gazdaságok

Szóródási csoportok/termelési irány/üzemméret (SFH 1000 Ft) ⇔		--	-	+	++	Ø	
Adat, mutató		Mértékegység					
Üzemszám a mintában		-	32	31	32	31	126
Üzemszám a megfigyelt alapsokaságban		-	872	1621	1963	998	5455
Standard fedezeti hozzájárulás		1000 Ft/üzem	3611,15	1858,02	1858,21	4562,13	2633,09
Eszközellátottság	Összes terület	ha/üzem	43,50	20,91	23,80	38,88	28,85
	ebből: bérelt terület	ha/üzem	16,88	5,47	7,23	20,53	10,69
	Mezőgazdasági terület (MT)	ha/üzem	42,93	20,71	21,83	37,56	27,75
	ebből: szántó	ha/üzem	40,70	19,82	19,97	24,99	24,16
	gyep	ha/üzem	0,72	0,26	0,82	8,17	1,98
	szőlő, gyümölcsös	ha/üzem	1,51	0,63	1,05	4,39	1,61
	MT átlagos aranykorona értéke	AK/ha	20,53	14,37	17,71	16,75	17,43
	Munkaerőállomány	ÉME/üzem	0,92	0,60	0,93	2,64	1,14
	ebből: családtagok	csÉME/üzem	0,65	0,56	0,74	1,54	0,82
	Munkaerőállomány	ÉME/100 ha MT	2,14	2,91	4,25	7,03	4,12
Eszközérték		1000 Ft/100 ha MT	68531,95	73896,62	60442,83	75512,81	69159,93
ebből: tárgyi eszközök értéke		1000 Ft/100 ha MT	59382,42	65416,24	52486,56	64638,21	60069,69
Termelési szerkezet	Vetésterület összesen	ha/üzem	40,03	19,08	19,06	24,06	23,33
	ebből: kalászos gabonafélék	ha/üzem	18,09	12,10	10,01	9,93	11,91
	szemeskukorica	ha/üzem	7,09	3,29	4,16	3,58	4,26
	olajos, hüvelyes és rostnövények	ha/üzem	10,08	1,63	3,41	4,16	4,08
	ebből: napraforgó	ha/üzem	6,98	1,11	2,57	2,85	2,89
	burgonya	ha/üzem	0,09	0,06	0,30	0,85	0,29
	cukorrépa	ha/üzem	0,88	0,00	0,00	0,00	0,14
	silókukorica	ha/üzem	1,15	0,00	0,32	0,04	0,31
	lucerna	ha/üzem	1,80	1,69	0,75	4,05	1,80
	egyéb szántóföldi takarmánynöv.	ha/üzem	0,06	0,13	0,11	0,31	0,14
	Parlag terület	ha/üzem	0,67	0,74	0,91	0,94	0,83
	Állatállomány	sz.á./100 ha MT	20,65	14,17	9,69	33,67	19,33
	ebből: szarvasmarha	sz.á./100 ha MT	4,10	7,23	4,77	3,14	4,75
	ebből: tejló tehén	sz.á./100 ha MT	0,75	6,49	3,76	2,54	3,32
	növendék- és hizóállat	sz.á./100 ha MT	3,35	0,74	0,97	0,61	1,42
	sertés	sz.á./100 ha MT	6,29	2,36	4,21	0,14	3,30
	ebből: hizósertés	sz.á./100 ha MT	2,91	1,39	2,80	0,08	1,84
	tenyészkoca	sz.á./100 ha MT	1,79	0,39	0,37	0,02	0,64
	juh	sz.á./100 ha MT	9,35	0,00	0,00	18,03	6,78
	baromfi	sz.á./100 ha MT	0,70	4,45	0,72	11,91	4,31
Hozamok, értékesítési árak	Búza	t/ha	1,60	1,43	1,50	2,00	1,56
	Rozs	t/ha	0,00	0,58	0,00	0,00	0,51
	Őszi árpa	t/ha	1,64	1,08	1,68	1,88	1,68
	Szemeskukorica	t/ha	3,11	1,52	3,05	3,27	2,75
	Napraforgó	t/ha	1,07	1,54	1,93	1,94	1,55
	Burgonya	t/ha	35,01	18,28	20,65	22,69	22,31
	Cukorrépa	t/ha	41,99	0,00	0,00	0,00	41,99
	Tejhozam	liter/tehén	3062,00	3511,89	5580,67	4608,41	4358,27
	Malac (felnevelt)	db/koca	23,04	9,67	16,16	11,25	15,03
	Tyúktojás	db/tojój	290,00	267,64	276,41	0,00	274,94
	Búza	Ft/kg	29,07	31,65	27,82	29,40	29,04
	Rozs	Ft/kg	0,00	27,10	0,00	0,00	27,10
	Őszi árpa	Ft/kg	26,58	30,00	24,52	28,52	26,63
	Szemeskukorica	Ft/kg	30,86	27,47	31,17	30,75	30,65
	Napraforgó	Ft/kg	48,90	53,05	48,32	49,42	49,24
	Burgonya	Ft/kg	0,00	54,59	69,64	61,43	63,53
	Cukorrépa	Ft/kg	8,63	0,00	0,00	0,00	8,63
	Tehéntej	Ft/l	55,00	69,47	87,06	83,30	76,92
	Vágósertés	Ft/kg	200,46	240,39	188,68	261,53	203,42
Tyúktojás	Ft/db	13,01	13,94	14,20	0,00	13,97	

Árunöv. term.	Állatteny. I.	Állatteny. II.	Ültetvény	Kertészet	Vegyes gazd.	<=2500	>2500-7000	>7000
67	10	6	15	0,00	28	32	57	37
2764	514	200	836	-	1140	4084	1009	362
2550,31	2397,29	5671,81	3098,76	-	2064,43	1439,32	3855,79	12696,34
38,71	19,82	31,18	15,33	-	18,52	15,12	43,94	141,73
14,99	7,41	30,47	2,38	-	4,34	2,99	18,21	76,55
37,96	18,66	31,18	12,22	-	17,89	14,23	43,02	137,74
37,23	10,65	10,02	3,37	-	16,29	12,84	37,23	115,43
0,60	8,01	21,16	0,00	-	0,70	0,32	4,38	14,02
0,13	0,00	0,00	8,85	-	0,90	1,07	1,41	8,29
18,08	12,77	9,11	20,49	-	17,30	16,44	18,61	17,56
0,78	1,45	2,11	2,38	-	0,81	0,92	1,39	2,96
0,66	0,99	0,96	1,41	-	0,68	0,76	0,96	1,06
2,05	7,79	6,76	19,47	-	4,53	6,46	3,24	2,15
54985,00	55238,18	97587,40	188151,23	-	80300,96	85847,67	58001,85	59417,75
47445,31	46726,27	86554,01	167355,70	-	69421,77	74554,99	49491,94	52390,21
36,27	10,53	9,71	2,14	-	15,65	12,32	35,59	113,40
18,92	5,98	0,00	0,72	-	7,87	7,57	15,09	52,02
6,20	1,61	1,25	0,02	-	4,41	2,67	8,23	11,22
6,98	0,00	0,00	1,27	-	1,69	1,26	6,90	28,07
4,82	0,00	0,00	1,07	-	1,35	1,19	4,38	17,99
0,46	0,00	0,00	0,00	-	0,29	0,20	0,65	0,32
0,28	0,00	0,00	0,00	-	0,00	0,00	0,00	2,12
0,56	0,17	0,00	0,00	-	0,03	0,02	0,80	2,14
2,09	2,38	8,47	0,13	-	0,90	0,55	2,65	13,54
0,18	0,32	0,00	0,00	-	0,12	0,00	0,51	0,76
0,96	0,11	0,30	1,22	-	0,63	0,52	1,64	2,00
2,74	119,41	146,45	0,00	-	28,41	14,21	25,32	20,09
1,18	42,33	0,00	0,00	-	9,27	4,12	7,07	3,46
0,00	36,46	0,00	0,00	-	7,49	3,85	5,15	1,10
1,18	5,72	0,00	0,00	-	1,77	0,27	1,88	2,36
1,34	4,07	9,37	0,00	-	12,85	7,85	0,76	0,22
1,01	2,55	5,06	0,00	-	5,75	4,37	0,44	0,11
0,10	0,56	1,07	0,00	-	3,66	1,56	0,09	0,04
0,00	71,23	41,07	0,00	-	4,22	0,00	15,74	6,87
0,10	0,00	96,01	0,00	-	2,08	2,25	1,65	9,04
1,56	1,01	0,00	1,65	-	1,50	1,38	1,57	1,85
0,51	0,00	0,00	0,00	-	0,00	0,00	0,57	0,59
1,83	2,00	0,00	0,00	-	1,10	1,81	1,24	1,85
2,81	2,14	3,49	1,75	-	2,60	2,61	2,60	3,43
1,63	0,00	0,00	0,69	-	1,42	1,63	1,77	1,35
21,44	0,00	0,00	0,00	-	25,68	19,25	26,33	21,48
41,99	0,00	0,00	0,00	-	0,00	0,00	0,00	41,99
0,00	4629,02	0,00	0,00	-	3738,47	4732,04	3752,83	5300,94
16,22	5,87	23,49	0,00	-	13,67	15,35	15,21	9,75
250,00	0,00	286,00	0,00	-	269,51	0,00	272,99	290,00
29,11	0,00	0,00	30,54	-	27,73	28,53	28,56	30,25
27,10	0,00	0,00	0,00	-	0,00	0,00	25,00	30,00
26,65	0,00	0,00	0,00	-	26,58	26,90	24,11	27,60
30,81	35,00	31,68	0,00	-	29,74	31,60	30,36	29,11
48,87	52,00	0,00	0,00	-	52,35	48,62	49,64	49,65
64,61	0,00	0,00	0,00	-	60,87	73,07	55,89	56,63
8,63	0,00	0,00	0,00	-	0,00	0,00	0,00	8,63
0,00	80,25	0,00	0,00	-	69,29	72,98	76,02	96,62
191,50	238,12	218,73	0,00	-	202,42	200,36	223,96	220,17
13,98	0,00	14,10	0,00	-	13,85	0,00	14,10	13,01

Az adatok, mutatók szóródása/termelési irányok és üzemméret szerinti adatok



Régió adatok: Közép-Magyarország

Egyéni gazdaságok

Szóródási csoportok/termelési irány/üzemméret (SFH 1000 Ft) ⇄		--	-	+	++	Ø	
Adat, mutató		Mértékegység					
Üzemszám a mintában		-	32	31	32	31	126
Üzemszám a megfigyelt alapsokaságban		-	872	1621	1963	998	5455
Standard fedezeti hozzájárulás		1000 Ft/üzem	3611,15	1858,02	1858,21	4562,13	2633,09
Mérleg adatok	Ingtatlanok	1000 Ft/ha MT	445,34	535,83	402,29	512,24	469,79
	ebből: termőföld	1000 Ft/ha MT	76,26	121,74	78,30	111,14	95,56
	ültetvények	1000 Ft/ha MT	24,83	4,72	20,59	25,47	19,33
	épületek, építmények	1000 Ft/ha MT	84,40	93,17	55,76	60,66	72,36
	Gépek, berendezések, járművek	1000 Ft/ha MT	106,50	76,47	97,46	94,45	94,29
	Befektetett pénzügyi eszközök	1000 Ft/ha MT	-	-	-	-	-
	Forgóeszközök	1000 Ft/ha MT	84,00	81,33	75,00	105,36	86,15
	ebből: készletek	1000 Ft/ha MT	54,12	57,88	42,42	39,34	47,99
	ebből: állatok	1000 Ft/ha MT	8,67	2,10	3,06	1,76	3,92
	mezei leltár	1000 Ft/ha MT	32,06	29,39	16,18	13,54	22,39
	követelések, értékpapírok, pénzeszk.	1000 Ft/ha MT	29,88	23,45	32,57	66,02	38,16
	Eszközérték összesen	1000 Ft/üzem	29421,66	15307,56	13195,23	28359,27	19191,84
	Eszközérték összesen	1000 Ft/ha MT	685,32	738,97	604,43	755,13	691,60
	Saját tőke	1000 Ft/ha MT	575,33	697,74	522,91	650,60	606,28
	Céltartalékok	1000 Ft/ha MT	-	-	-	-	-
	Kötelezettségek	1000 Ft/ha MT	109,99	41,23	81,52	104,53	85,32
	ebből: hosszú lejáratú kötelezettségek	1000 Ft/ha MT	56,44	9,44	38,34	42,98	37,55
ebből: beruházási és fejl. hitelek	1000 Ft/ha MT	25,95	8,42	34,42	13,11	21,28	
rövid lejáratú kötelezettségek	1000 Ft/ha MT	2,53	8,11	13,59	56,56	20,28	
ebből: szállítók	1000 Ft/ha MT	1,90	5,59	0,81	17,26	6,21	
röv. lej. hitelek és kölcsönök	1000 Ft/ha MT	-	-	-	-	-	
Befektetések	Bruttó beruházás	1000 Ft/üzem	3309,59	882,72	1295,42	2085,88	1639,45
	Bruttó beruházás	1000 Ft/ha MT	77,09	42,61	59,34	55,54	59,08
	ebből: ingatlanok	1000 Ft/ha MT	30,70	15,87	19,55	9,12	18,91
	gépek, berendezések, járművek	1000 Ft/ha MT	31,91	15,60	29,12	26,83	26,25
	tenyészállatok	1000 Ft/ha MT	4,76	1,47	2,92	10,84	5,01
	befejezetlen beruházások	1000 Ft/ha MT	7,27	6,48	5,15	8,75	6,86
	Beruházási támogatások	1000 Ft/ha MT	8,08	5,52	8,31	3,05	6,33
	Készletváltozás	1000 Ft/ha MT	2,39	16,35	-10,74	4,19	2,22
	ebből: állatok készletérték változása	1000 Ft/ha MT	-5,79	-2,17	-4,84	2,63	-2,63
	anyagkészletek változása	1000 Ft/ha MT	8,18	18,52	-5,89	1,56	4,85
Nettó beruházás	1000 Ft/üzem	1092,86	473,06	321,86	747,40	567,94	
Nettó beruházás	1000 Ft/ha MT	25,46	22,84	14,74	19,90	20,47	
Nettó kötelezettségek	1000 Ft/ha MT	80,11	17,78	48,95	38,51	47,16	
Eredménykimutatás	Értékesítés nettó árbevétele a mg.-ban	1000 Ft/ha MT	91,48	110,18	151,27	366,75	180,70
	ebből: szántóföldi növ.term., gyepgazd.	1000 Ft/ha MT	51,69	31,62	87,79	83,67	65,38
	ebből: kalászos gabonafélék	1000 Ft/ha MT	20,08	12,89	27,18	13,60	18,89
	szemeskukorica	1000 Ft/ha MT	14,79	5,45	22,91	10,12	13,86
	olajos, hüvelyes és rostnöv.	1000 Ft/ha MT	8,82	6,64	19,04	7,90	11,00
	ebből: napraforgó	1000 Ft/ha MT	7,40	4,39	11,75	6,61	7,77
	burgonya	1000 Ft/ha MT	0,00	3,54	16,36	32,95	13,57
	cukorrépa	1000 Ft/ha MT	5,73	0,00	0,00	0,00	1,42
	állattenyésztés	1000 Ft/ha MT	33,07	69,61	37,93	164,25	75,03
	ebből: szarvasmarha	1000 Ft/ha MT	2,35	3,00	2,92	1,68	2,49
	tej, tejtermékek	1000 Ft/ha MT	1,04	15,63	18,31	11,26	11,70
	sertés	1000 Ft/ha MT	14,15	6,68	9,03	0,35	7,62
	baromfi, tojás	1000 Ft/ha MT	6,81	43,56	7,17	135,92	47,03
	kertészet	1000 Ft/ha MT	0,00	1,96	1,17	11,34	3,57
	gyümölcsstermelés	1000 Ft/ha MT	0,80	3,79	15,83	105,52	31,64
	szőlő- és bortermelés	1000 Ft/ha MT	0,05	0,03	1,54	0,45	0,57
	mezőgazdasági szolgáltatások	1000 Ft/ha MT	5,52	0,00	4,71	0,90	2,92
erdő- és vadgazdálkodás	1000 Ft/ha MT	-	-	-	-	-	

Az adatok, mutatók szóródása/termelési irányok és üzemméret szerinti adatok



Régió adatok: Közép-Magyarország

Egyéni gazdaságok

Szóródási csoportok/termelési irány/üzemméret (SFH 1000 Ft) ⇔		--	-	+	++	Ø	
Adat, mutató	Mértékegység						
Üzemszám a mintában	-	32	31	32	31	126	
Üzemszám a megfigyelt alapsokaságban	-	872	1621	1963	998	5455	
Standard fedezeti hozzájárulás	1000 Ft/üzem	3611,15	1858,02	1858,21	4562,13	2633,09	
Eredménykimutató	Egyéb bevételek	1000 Ft/ha MT	33,57	27,99	68,25	51,63	46,62
	ebből: agrártámogatások	1000 Ft/ha MT	17,99	16,41	14,47	25,76	18,57
	Aktivált saját teljesítmények	1000 Ft/ha MT	23,23	23,72	3,73	8,02	14,05
	ebből: saját előállítású eszközök állományvált.	1000 Ft/ha MT	6,98	7,68	8,50	16,65	9,96
	saját term. készletek állományváltozása	1000 Ft/ha MT	16,25	16,04	-4,76	-8,63	4,09
	Bruttó termelési érték a mg.-ban	1000 Ft/ha MT	148,28	161,89	223,25	426,40	241,38
	Anyagköltség (vásárolt anyagok)	1000 Ft/ha MT	97,53	105,62	78,22	206,48	120,83
	ebből: növényterm. közvetlen anyagktg.-ei	1000 Ft/ha MT	40,44	34,59	34,30	46,60	38,93
	ebből: vetőmag, szaporítóanyag	1000 Ft/ha MT	16,21	16,05	15,70	18,71	16,65
	műtrágyák	1000 Ft/ha MT	13,67	13,14	9,72	8,75	11,22
	növényvédőszer	1000 Ft/ha MT	9,39	5,05	7,86	13,97	9,13
	állattenyésztés közvetlen anyagktg.-ei	1000 Ft/ha MT	32,80	46,80	13,49	120,91	52,25
	ebből: állatvásárlás	1000 Ft/ha MT	7,70	9,19	2,32	23,46	10,41
	takarmányvásárlás	1000 Ft/ha MT	24,17	36,42	9,72	95,73	40,51
	egyéb anyagköltségek	1000 Ft/ha MT	24,29	24,23	28,52	38,97	29,11
	ebből: fűtőanyag, áram, víz	1000 Ft/ha MT	4,95	4,63	5,17	11,16	6,48
	hajtó- és kenőanyag	1000 Ft/ha MT	12,67	14,65	16,07	20,79	16,08
	Személyi jellegű ráfordítások	1000 Ft/ha MT	14,94	15,43	16,19	42,61	22,25
	ebből: bérköltség	1000 Ft/ha MT	11,94	12,08	14,33	34,75	18,30
	személyi jellegű egyéb kifizetések	1000 Ft/ha MT	0,01	0,05	0,00	0,23	0,07
	Értékcsökkenési leírás	1000 Ft/ha MT	27,67	16,60	19,29	26,47	22,54
	ebből: épületek, építmények	1000 Ft/ha MT	2,51	3,04	2,28	1,92	2,42
	gépek, berendezések, járművek	1000 Ft/ha MT	18,81	9,89	11,20	15,06	13,75
	Igénybevett szolgáltatások költségei	1000 Ft/ha MT	32,08	22,06	26,59	27,92	27,27
	ebből: földbérleti díjak	1000 Ft/ha MT	2,77	1,48	2,54	3,66	2,64
	bérvállalkozók díja	1000 Ft/ha MT	18,99	13,21	16,28	15,30	16,03
	bankköltségek	1000 Ft/ha MT	0,35	0,42	0,12	0,20	0,26
	biztosítási díjak	1000 Ft/ha MT	3,19	1,42	1,72	1,44	1,95
	Üzemi költségek a mg.-ban összesen	1000 Ft/ha MT	200,11	179,46	182,18	323,64	221,03
	Üzemi tevékenység eredménye a mg.-ban	1000 Ft/ha MT	-51,83	-17,57	41,07	102,76	20,35
	Üzemi tevékenység eredménye a mg.-ban	1000 Ft/üzem	-2225,12	-364,01	896,59	3859,14	564,61
	Pénzügyi műveletek eredménye	1000 Ft/ha MT	-4,25	-0,75	-2,52	-4,56	-3,06
Szokásos vállalkozási eredmény	1000 Ft/ha MT	-56,08	-18,33	38,55	98,20	17,28	
Rendkívüli eredmény	1000 Ft/ha MT	-	-	-	-	-	
Adózás előtti eredmény	1000 Ft/üzem	-2407,63	-379,62	841,49	3687,97	479,65	
Adózás előtti eredmény	1000 Ft/ha MT	-56,08	-18,33	38,55	98,20	17,28	
Adózás előtti eredmény	1000 Ft/ÉME	-2613,76	-629,92	906,48	1395,37	419,26	
Adózott eredmény	1000 Ft/ha MT	-56,08	-18,33	38,08	97,12	16,89	
Mérleg szerinti eredmény	1000 Ft/ha MT	-56,08	-18,39	26,20	64,30	5,38	
Gazdaságosság, jövedelmezőség, likviditás	Termelésiérték-arányos jövedelmezőség	%	-37,82	-11,32	17,27	23,03	7,16
	Össztőke jövedelmezősége	%	-7,56	-2,38	6,79	13,61	2,94
	Saját tőke jövedelmezősége	%	-9,75	-2,63	7,37	15,09	2,85
	Munka-jövedelmezőség	1000 Ft/ÉME	-2056,69	-213,03	1243,56	1892,48	864,80
	Cash-flow	1000 Ft/üzem	-1219,79	-37,06	993,05	3408,88	774,92
	A befektetések fedezettsége	%	-36,86	-4,20	76,66	163,43	47,27
	Likviditási gyorsráta	-	11,80	2,89	2,40	1,17	1,88
	Likviditási ráta	-	33,16	10,03	5,52	1,86	4,25
	Saját tőke aránya	%	83,95	94,42	86,51	86,16	87,66
	Tőkeellátottság	%	96,89	106,66	99,63	100,65	100,93
Dinamikus eladósodottsági mutató	év	-2,82	-9,94	1,08	0,42	1,69	



Az adatok, mutatók szóródása/termelési irányok és üzeméret szerinti adatok

Régió adatok: Közép-Magyarország

Egyéni gazdaságok

Árunöv. term.	Állatteny. I.	Állatteny. II.	Ültetvény	Kertészet	Vegyes gazd.	<=2500	>2500-7000	>7000
67	10	6	15	0,00	28	32	57	37
2764	514	200	836	-	1140	4084	1009	362
2550,31	2397,29	5671,81	3098,76	-	2064,43	1439,32	3855,79	12696,34
36,19	36,98	102,04	167,78	-	27,13	65,52	29,70	39,33
16,33	17,80	88,12	11,95	-	12,46	13,55	15,46	27,13
7,64	32,98	-17,63	93,38	-	8,11	12,19	23,61	7,90
0,26	23,30	48,67	75,28	-	8,97	6,14	11,11	13,41
7,37	9,67	-66,30	18,10	-	-0,86	6,05	12,50	-5,51
134,42	320,50	1192,95	711,30	-	227,52	269,50	195,83	248,25
62,60	158,78	999,05	155,89	-	115,97	109,01	93,01	158,83
36,05	9,26	2,44	114,17	-	41,16	37,67	41,18	38,43
15,70	4,98	1,35	40,99	-	19,51	15,81	19,27	15,35
11,93	2,45	0,42	18,71	-	11,22	11,89	11,33	10,33
7,75	1,33	0,40	37,84	-	8,17	7,96	8,53	11,00
3,01	103,76	909,68	0,00	-	44,93	39,12	24,61	91,64
0,87	12,87	181,36	0,00	-	11,19	7,50	5,05	18,47
1,83	84,94	715,21	0,00	-	32,31	29,85	18,53	72,09
23,54	37,24	86,93	41,72	-	29,88	30,81	27,22	28,76
2,40	11,55	65,49	3,38	-	8,56	6,87	2,97	9,08
15,56	10,66	12,20	31,66	-	14,70	16,06	18,03	14,43
7,53	55,59	51,56	118,40	-	25,13	24,57	24,39	17,69
6,03	45,51	40,32	99,22	-	21,33	19,84	20,27	14,78
0,00	0,02	1,05	0,34	-	0,01	0,03	0,02	0,17
16,27	20,32	48,49	53,74	-	32,25	19,55	23,81	24,93
1,75	2,15	13,41	0,25	-	3,66	3,49	1,34	2,10
13,31	4,94	17,97	15,75	-	17,85	8,86	16,25	17,27
20,96	25,57	28,52	69,22	-	39,14	36,07	19,79	23,53
2,91	0,68	5,21	2,16	-	1,63	1,28	2,52	4,33
12,23	10,22	0,94	55,23	-	23,29	25,67	9,59	10,39
0,21	0,04	0,87	0,42	-	0,38	0,22	0,22	0,35
1,49	1,49	1,00	2,63	-	4,48	2,58	1,46	1,64
126,45	299,20	1150,12	519,36	-	236,84	234,50	182,07	239,26
7,97	21,30	42,83	191,94	-	-9,32	35,00	13,76	8,99
302,50	397,38	1335,50	2345,61	-	-166,61	498,17	591,80	1238,70
-2,32	-0,10	-17,08	-8,01	-	-1,52	-0,76	-3,13	-5,68
5,65	21,20	25,75	183,93	-	-10,83	34,24	10,63	3,31
-	-	-	-	-	-	-	-	-
214,60	395,54	802,80	2247,70	-	-193,76	487,31	457,10	456,07
5,65	21,20	25,75	183,93	-	-10,83	34,24	10,63	3,31
275,47	272,10	380,38	943,81	-	-238,71	529,51	328,09	153,35
5,38	20,05	25,75	181,95	-	-10,87	33,95	10,13	2,87
-0,29	-5,95	18,19	110,79	-	-16,87	14,01	1,42	-1,23
4,21	6,61	2,16	25,86	-	-4,76	12,71	5,43	1,33
1,45	3,86	4,39	10,20	-	-1,16	4,08	2,37	1,51
1,16	4,55	3,87	11,29	-	-1,45	4,23	2,21	0,69
569,34	856,35	991,54	1454,72	-	231,38	836,73	954,32	845,88
606,83	268,06	2079,25	2010,62	-	275,17	477,62	1085,04	3265,42
48,26	22,05	36,09	71,16	-	23,67	125,62	33,91	28,40
2,51	0,46	0,68	2,03	-	4,09	2,22	1,62	1,47
7,70	2,38	1,00	2,37	-	8,97	4,04	6,37	3,46
88,85	84,35	68,19	86,58	-	93,07	94,40	82,92	80,35
102,97	99,71	76,88	97,34	-	107,66	108,70	97,18	91,13
2,37	5,03	3,52	0,48	-	0,63	-0,36	3,16	3,71

Az adatok, mutatók szóródása/termelési irányok és üzemméret szerinti adatok



Régió adatok: Észak-Magyarország Egyéni gazdaságok

Szóródási csoportok/termelési irány/üzemméret (SFH 1000 Ft) ⇔		--	-	+	++	Ø	
Adat, mutató		Mértékegység					
Üzemszám a mintában		-	39	39	39	39	156
Üzemszám a megfigyelt alapsokaságban		-	640	1917	3704	577	6839
Standard fedezeti hozzájárulás		1000 Ft/üzem	4658,36	1906,78	1421,64	6318,69	2274,23
Eszközellátottság	Összes terület	ha/üzem	72,23	34,00	14,11	70,81	29,92
	ebből: bérelt terület	ha/üzem	41,17	13,36	5,48	33,32	13,38
	Mezőgazdasági terület (MT)	ha/üzem	69,89	33,10	13,62	68,68	29,00
	ebből: szántó	ha/üzem	57,34	18,82	9,60	57,17	20,67
	gyep	ha/üzem	10,65	13,23	1,94	5,54	6,22
	szőlő, gyümölcsös	ha/üzem	1,90	1,05	2,08	5,96	2,10
	MT átlagos aranykorona értéke	AK/ha	16,53	12,47	17,80	19,27	16,10
	Munkaerőállomány	ÉME/üzem	2,08	0,95	0,83	2,73	1,14
	ebből: családtagok	csÉME/üzem	1,38	0,65	0,57	1,62	0,76
	Munkaerőállomány	ÉME/100 ha MT	2,98	2,87	6,08	3,97	3,93
Eszközérték		1000 Ft/100 ha MT	53142,97	44226,54	84904,34	57306,11	59203,90
ebből: tárgyi eszközök értéke		1000 Ft/100 ha MT	45346,45	37010,40	63314,16	45223,86	47226,61
Termelési szerkezet	Vetésterület összesen	ha/üzem	56,93	18,56	9,57	56,12	20,45
	ebből: kalászos gabonafélék	ha/üzem	27,57	9,50	4,83	27,33	10,17
	szemeskukorica	ha/üzem	3,21	2,72	2,28	11,35	3,26
	olajos, hüvelyes és rosnövények	ha/üzem	20,75	4,94	1,73	13,63	5,42
	ebből: napraforgó	ha/üzem	17,95	4,29	1,37	12,09	4,64
	burgonya	ha/üzem	0,06	0,07	0,01	0,62	0,08
	cukorrépa	ha/üzem	0,00	0,00	0,00	0,20	0,02
	silókukorica	ha/üzem	0,45	0,00	0,00	1,42	0,16
	lucerna	ha/üzem	2,66	0,48	0,34	0,77	0,63
	egyéb szántóföldi takarmánynöv.	ha/üzem	0,08	0,07	0,20	0,06	0,14
	Parlag terület	ha/üzem	0,41	0,18	0,03	1,00	0,19
	Állatállomány	sz.á./100 ha MT	14,01	20,48	11,50	10,99	14,84
	ebből: szarvasmarha	sz.á./100 ha MT	5,04	3,02	7,05	8,65	5,63
	ebből: tejelő tehén	sz.á./100 ha MT	2,76	1,32	3,83	6,94	3,41
	növendék- és hizóállat	sz.á./100 ha MT	2,24	1,67	3,21	1,70	2,19
	sertés	sz.á./100 ha MT	2,27	0,14	1,06	0,98	1,02
	ebből: hizósertés	sz.á./100 ha MT	0,67	0,04	0,73	0,70	0,49
	tenyészkoca	sz.á./100 ha MT	0,61	0,03	0,14	0,06	0,20
	juh	sz.á./100 ha MT	5,77	17,18	0,47	1,36	7,19
	baromfi	sz.á./100 ha MT	0,88	0,10	2,92	0,00	0,97
Hozamok, értékesítési árak	Búza	t/ha	1,29	2,00	1,89	2,62	1,89
	Rozs	t/ha	2,23	0,00	0,00	1,45	2,18
	Őszi árpa	t/ha	0,83	1,54	0,61	0,89	1,22
	Szemeskukorica	t/ha	2,62	3,52	4,21	4,18	3,89
	Napraforgó	t/ha	1,21	1,35	2,02	1,79	1,50
	Burgonya	t/ha	1,81	6,43	0,77	14,23	10,44
	Cukorrépa	t/ha	0,00	0,00	0,00	40,00	40,00
	Tejhozam	liter/tehén	3968,05	3437,87	4305,03	5505,16	4624,70
	Malac (felnevelt)	db/koca	3,10	9,66	9,03	20,88	5,64
	Tyúktojás	db/tojós	0,00	155,00	334,29	0,00	330,21
	Búza	Ft/kg	29,98	30,03	31,61	31,19	30,76
	Rozs	Ft/kg	26,16	0,00	0,00	0,00	26,16
	Őszi árpa	Ft/kg	28,52	29,34	24,92	28,41	28,95
	Szemeskukorica	Ft/kg	32,39	33,46	31,67	31,71	32,06
	Napraforgó	Ft/kg	47,73	45,54	47,24	50,25	47,77
	Burgonya	Ft/kg	75,00	60,00	0,00	55,71	56,07
	Cukorrépa	Ft/kg	0,00	0,00	0,00	9,00	9,00
Tehéntej	Ft/l	55,88	70,83	67,31	70,39	66,91	
Vágósertés	Ft/kg	331,73	397,59	252,11	231,50	276,07	
Tyúktojás	Ft/db	0,00	20,00	16,62	0,00	16,69	

Árunöv. term.	Állatteny. I.	Állatteny. II.	Ültetvény	Kertészet	Vegyes gazd.	<=2500	>2500-7000	>7000
72	9	4	27	6	38	53	54	49
2021	546	-	2646	268	1276	5598	871	370
2826,27	1987,45	-	1996,58	3261,96	1799,43	1252,53	4194,53	13219,55
57,88	42,40	-	7,76	15,36	30,97	16,62	61,91	155,89
29,23	23,75	-	1,00	3,08	12,32	6,21	27,45	88,76
55,59	42,28	-	7,52	14,73	30,37	16,31	57,92	153,03
50,10	11,99	-	2,36	13,91	18,27	10,23	42,66	127,05
5,37	30,28	-	0,20	0,71	11,31	4,68	12,09	15,75
0,12	0,00	-	4,95	0,11	0,79	1,40	3,18	10,23
17,00	8,18	-	29,64	12,98	11,66	14,74	16,41	18,03
0,90	1,15	-	1,28	1,99	1,00	0,85	1,73	4,07
0,64	0,87	-	0,75	1,15	0,77	0,62	1,25	1,62
1,62	2,71	-	17,06	13,48	3,30	5,24	2,99	2,66
37176,37	31248,96	-	231118,22	62922,69	44758,43	67329,57	54837,71	49986,43
29775,54	23952,33	-	179581,87	59970,11	36635,06	51857,72	44150,14	42497,97
49,90	11,87	-	2,18	13,84	18,03	10,12	42,26	125,50
25,88	3,83	-	1,40	1,22	8,71	4,91	21,16	63,91
7,24	2,81	-	0,08	0,17	4,60	1,90	6,30	16,65
14,93	0,19	-	0,51	5,49	3,09	2,62	11,40	33,76
13,16	0,19	-	0,51	5,33	1,78	2,32	8,68	30,32
0,27	0,00	-	0,00	0,00	0,02	0,00	0,52	0,35
0,06	0,00	-	0,00	0,00	0,00	0,00	0,00	0,32
0,00	1,72	-	0,00	0,00	0,13	0,03	0,00	2,60
0,83	3,24	-	0,00	0,00	0,70	0,29	0,98	5,00
0,17	0,09	-	0,00	0,00	0,44	0,09	0,40	0,23
0,18	0,12	-	0,13	0,07	0,24	0,10	0,40	1,04
3,67	44,71	-	0,00	0,00	32,85	17,95	13,09	11,37
2,03	24,40	-	0,00	0,00	8,36	5,41	2,88	8,43
0,25	20,09	-	0,00	0,00	4,74	3,60	0,37	5,80
1,76	4,29	-	0,00	0,00	3,56	1,81	2,43	2,61
0,76	0,27	-	0,00	0,00	1,38	1,25	0,87	0,80
0,46	0,14	-	0,00	0,00	0,93	0,44	0,52	0,55
0,10	0,04	-	0,00	0,00	0,10	0,32	0,12	0,06
0,87	19,96	-	0,00	0,00	22,37	11,13	7,91	0,18
0,00	0,00	-	0,00	0,00	0,66	0,15	1,40	1,93
1,88	2,12	-	0,85	0,99	2,26	1,80	1,90	1,97
2,00	0,00	-	0,00	1,30	2,43	2,80	1,97	1,39
1,23	0,00	-	0,00	0,00	0,37	1,49	1,13	0,85
4,02	4,21	-	2,00	0,19	3,59	3,66	3,91	4,28
1,51	1,67	-	1,61	1,19	1,58	1,50	1,46	1,54
10,84	0,00	-	0,00	0,00	2,59	0,00	8,28	18,00
40,00	0,00	-	0,00	0,00	0,00	0,00	0,00	40,00
5168,25	4528,37	-	0,00	0,00	4785,45	4117,98	5873,47	5062,35
11,56	10,91	-	0,00	0,00	16,75	3,83	7,59	18,00
0,00	0,00	-	0,00	0,00	330,21	330,21	0,00	0,00
30,94	32,50	-	29,10	27,09	29,81	30,76	30,90	30,63
26,00	0,00	-	0,00	30,00	0,00	0,00	26,00	30,00
28,94	0,00	-	0,00	0,00	29,09	30,00	28,55	26,60
32,65	30,00	-	29,23	0,00	30,64	32,15	31,44	32,37
47,54	45,00	-	48,15	48,74	49,87	48,43	46,99	47,54
55,94	0,00	-	0,00	0,00	75,00	0,00	63,12	52,49
9,00	0,00	-	0,00	0,00	0,00	0,00	0,00	9,00
68,16	66,46	-	0,00	0,00	67,85	66,36	60,10	67,84
240,56	274,74	-	0,00	0,00	314,84	311,99	251,81	234,54
0,00	0,00	-	0,00	0,00	16,69	16,71	13,33	0,00

Az adatok, mutatók szóródása/termelési irányok és üzemméret szerinti adatok



Régió adatok: Észak-Magyarország

Egyéni gazdaságok

Szóródási csoportok/termelési irány/üzemméret (SFH 1000 Ft) ⇔		--	-	+	++	Ø	
Adat, mutató		Mértékegység					
Üzemszám a mintában		-	39	39	39	39	156
Üzemszám a megfigyelt alapsokaságban		-	640	1917	3704	577	6839
Standard fedezeti hozzájárulás		1000 Ft/üzem	4658,36	1906,78	1421,64	6318,69	2274,23
Mérleg adatok	Ingatlanok	1000 Ft/ha MT	263,29	255,34	495,30	328,47	332,81
	ebből: termőföld	1000 Ft/ha MT	53,14	53,38	60,17	69,17	58,21
	ültetvények	1000 Ft/ha MT	11,60	8,20	34,65	59,87	26,03
	épületek, építmények	1000 Ft/ha MT	65,64	54,89	63,24	65,20	61,50
	Gépek, berendezések, járművek	1000 Ft/ha MT	154,79	71,43	122,11	93,85	107,62
	Befektetett pénzügyi eszközök	1000 Ft/ha MT	-	-	-	-	-
	Forgóeszközök	1000 Ft/ha MT	69,49	71,69	213,82	120,45	117,11
	ebből: készletek	1000 Ft/ha MT	52,67	34,95	56,84	40,14	45,55
	ebből: állatok	1000 Ft/ha MT	4,17	5,91	5,83	3,85	5,08
	mezei leltár	1000 Ft/ha MT	22,58	16,29	15,42	18,54	17,94
	követelések, értékpapírok, pénzeszk.	1000 Ft/ha MT	16,82	36,74	156,98	80,31	71,55
	Eszközérték összesen	1000 Ft/üzem	37141,84	14639,40	11566,55	39355,01	17169,37
	Eszközérték összesen	1000 Ft/ha MT	531,43	442,27	849,04	573,06	592,04
	Saját tőke	1000 Ft/ha MT	388,54	382,80	802,49	489,65	512,24
	Céltartalékok	1000 Ft/ha MT	-	-	-	-	-
	Kötelezettségek	1000 Ft/ha MT	142,89	59,47	46,56	83,41	79,80
	ebből: hosszú lejáratú kötelezettségek	1000 Ft/ha MT	60,79	10,38	13,32	20,31	24,49
ebből: beruházási és fejl. hitelek	1000 Ft/ha MT	51,21	6,36	9,79	15,70	19,22	
rövid lejáratú kötelezettségek	1000 Ft/ha MT	12,45	4,79	7,20	37,13	13,60	
ebből: szállítók	1000 Ft/ha MT	1,70	1,93	1,17	3,29	1,96	
röv. lej. hitelek és kölcsönök	1000 Ft/ha MT	6,47	0,15	0,00	0,91	1,69	
Befektetések	Bruttó beruházás	1000 Ft/üzem	2196,60	955,73	366,82	4936,92	1089,13
	Bruttó beruházás	1000 Ft/ha MT	31,43	28,87	26,93	71,89	37,56
	ebből: ingatlanok	1000 Ft/ha MT	6,95	12,93	1,58	42,12	14,53
	gépek, berendezések, járművek	1000 Ft/ha MT	8,87	8,13	21,18	17,12	13,42
	tenyészállatok	1000 Ft/ha MT	2,01	4,09	2,03	3,00	2,88
	befejezetlen beruházások	1000 Ft/ha MT	9,94	3,73	2,14	7,31	5,44
	Beruházási támogatások	1000 Ft/ha MT	6,00	2,58	2,42	5,07	3,81
	Készletváltozás	1000 Ft/ha MT	-7,87	-7,66	-5,96	10,17	-3,71
	ebből: állatok készletérték változása	1000 Ft/ha MT	-1,90	-13,45	-3,91	0,48	-5,63
	anyagkészletek változása	1000 Ft/ha MT	-5,97	5,79	-2,05	9,69	1,92
Nettó beruházás	1000 Ft/üzem	-327,21	-193,46	-166,19	1586,27	-40,94	
Nettó beruházás	1000 Ft/ha MT	-4,68	-5,84	-12,20	23,10	-1,41	
Nettó kötelezettségek	1000 Ft/ha MT	126,07	22,72	-110,43	3,09	8,25	
Eredménykimutatás	Értékesítés nettó árbevétele a mg.-ban	1000 Ft/ha MT	80,28	84,56	208,50	214,95	141,20
	ebből: szántóföldi növ.term., gyepgazd.	1000 Ft/ha MT	35,82	32,16	59,06	78,01	49,00
	ebből: kalászos gabonafélék	1000 Ft/ha MT	14,77	14,46	20,07	30,27	19,12
	szemeskukorica	1000 Ft/ha MT	3,18	7,34	19,62	19,87	12,03
	olajos, hüvelyes és rosnöv.	1000 Ft/ha MT	17,03	8,22	10,61	16,65	12,50
	ebből: napraforgó	1000 Ft/ha MT	15,14	7,94	9,58	15,64	11,52
	burgonya	1000 Ft/ha MT	0,08	0,35	0,00	9,29	1,99
	cukorrépa	1000 Ft/ha MT	0,00	0,00	0,00	1,07	0,21
	állattenyésztés	1000 Ft/ha MT	23,16	33,75	62,59	33,86	38,72
	ebből: szarvasmarha	1000 Ft/ha MT	1,46	2,28	2,25	2,77	2,19
	tej, tejtermékek	1000 Ft/ha MT	5,80	3,00	10,85	26,91	10,41
	sertés	1000 Ft/ha MT	3,83	0,14	4,16	2,70	2,51
	baromfi, tojás	1000 Ft/ha MT	9,06	1,02	44,59	0,00	13,72
	kertészet	1000 Ft/ha MT	4,07	5,44	0,12	3,67	3,42
	gyümölcsstermelés	1000 Ft/ha MT	3,51	1,55	15,93	17,13	8,77
	szőlő- és bortermelés	1000 Ft/ha MT	10,44	4,38	69,38	47,59	30,93
	mezőgazdasági szolgáltatások	1000 Ft/ha MT	2,61	5,94	0,00	33,73	9,23
erdő- és vadgazdálkodás	1000 Ft/ha MT	0,00	0,08	0,00	0,00	0,03	

Árunöv. term.	Állatteny. I.	Állatteny. II.	Ültetvény	Kertészet	Vegyes gazd.	<=2500	>2500-7000	>7000
72	9	4	27	6	38	53	54	49
2021	546	-	2646	268	1276	5598	871	370
2826,27	1987,45	-	1996,58	3261,96	1799,43	1252,53	4194,53	13219,55
202,74	145,62	-	1308,77	382,95	268,16	390,04	275,80	291,33
47,18	30,90	-	158,24	160,49	44,71	60,19	52,67	59,96
0,48	0,00	-	245,25	1,47	5,67	19,87	23,82	37,94
36,81	40,13	-	68,92	1,31	102,66	56,81	51,19	78,29
89,00	36,24	-	352,70	193,35	60,21	109,29	120,23	93,69
-	-	-	-	-	-	-	-	-
73,87	72,76	-	493,75	26,82	79,99	153,52	99,60	73,96
32,59	33,99	-	135,31	20,39	44,12	43,16	58,81	37,59
1,66	13,48	-	0,00	0,00	11,60	5,81	5,15	3,85
23,49	7,18	-	13,76	19,55	10,13	18,80	12,93	21,02
41,28	38,77	-	358,44	6,43	35,87	110,36	40,79	36,38
20665,67	13210,87	-	17374,17	9265,76	13595,21	10980,06	31763,77	76493,09
371,76	312,49	-	2311,18	629,23	447,58	673,30	548,38	499,86
308,07	280,89	-	2082,80	516,50	382,10	622,94	436,20	401,44
-	-	-	-	-	-	-	-	-
63,70	31,60	-	228,39	112,72	65,49	50,35	112,18	98,43
24,32	7,36	-	71,22	62,11	6,44	3,14	37,90	46,98
18,76	7,28	-	53,06	58,60	6,44	3,14	32,26	33,54
12,32	13,69	-	26,38	1,76	9,41	9,83	11,83	21,26
2,82	0,10	-	0,46	0,54	0,79	2,82	1,15	1,29
2,37	0,00	-	0,49	0,00	1,52	0,00	1,43	4,65
1031,38	387,59	-	1224,37	106,25	1257,80	361,52	2632,84	8468,52
18,55	9,17	-	162,87	7,22	41,41	22,17	45,45	55,34
5,57	3,07	-	62,80	0,37	22,72	7,86	8,24	30,91
11,11	0,27	-	52,20	0,00	3,68	10,30	20,39	12,23
0,13	4,88	-	0,00	0,00	11,44	3,17	2,98	2,30
0,84	0,95	-	40,12	6,85	3,57	0,64	11,24	8,01
2,59	0,66	-	19,53	0,00	1,58	1,02	7,20	5,28
1,22	2,61	-	1,12	3,91	-19,38	-13,05	7,17	1,65
-0,98	4,27	-	0,00	0,00	-22,99	-11,08	0,53	-2,32
2,20	-1,67	-	1,12	3,91	3,62	-1,97	6,64	3,97
-167,53	-779,24	-	282,36	-244,59	-268,67	-309,05	841,21	1939,55
-3,01	-18,43	-	37,56	-16,61	-8,85	-18,95	14,52	12,67
22,41	-7,16	-	-130,05	106,29	29,62	-60,00	71,39	62,05
90,82	95,09	-	402,70	127,76	117,66	155,65	106,15	149,16
70,81	11,38	-	13,67	21,90	29,23	42,96	46,88	60,63
28,56	0,33	-	7,39	0,95	10,94	15,60	19,28	24,64
15,86	6,99	-	0,78	0,00	11,02	12,28	10,20	13,26
18,40	0,34	-	5,22	20,95	5,61	10,53	11,98	16,14
17,10	0,34	-	5,22	20,95	4,37	10,24	10,57	14,46
3,48	0,00	-	0,00	0,00	0,10	0,00	2,96	4,33
0,38	0,00	-	0,00	0,00	0,00	0,00	0,00	0,75
5,69	81,63	-	0,00	0,00	68,38	35,42	22,62	58,42
1,68	6,94	-	0,00	0,00	2,18	2,31	1,78	2,35
0,89	60,36	-	0,00	0,00	14,70	9,53	1,18	20,06
2,26	0,54	-	0,00	0,00	4,33	2,69	2,61	2,11
0,00	0,00	-	0,00	0,00	7,18	1,94	12,52	33,80
0,42	0,00	-	6,22	104,80	2,41	3,50	3,01	3,67
0,03	0,00	-	82,12	0,32	2,43	7,77	2,64	15,84
0,45	0,00	-	296,56	0,00	4,75	46,23	29,66	7,36
13,23	0,83	-	1,32	0,00	7,72	18,24	0,71	2,31
0,00	0,00	-	0,26	0,00	0,00	0,00	0,00	0,09

Az adatok, mutatók szóródása/termelési irányok és üzemméret szerinti adatok



Régió adatok: Észak-Magyarország

Egyéni gazdaságok

Szóródási csoportok/termelési irány/üzemméret (SFH 1000 Ft) ⇔		--	-	+	++	Ø	
Adat, mutató	Mértékegység						
Üzemszám a mintában	-	39	39	39	39	156	
Üzemszám a megfigyelt alapsokaságban	-	640	1917	3704	577	6839	
Standard fedezeti hozzájárulás	1000 Ft/üzem	4658,36	1906,78	1421,64	6318,69	2274,23	
Eredménykimutató	Egyéb bevételek	1000 Ft/ha MT	19,05	15,38	25,12	19,35	19,48
	ebből: agrártámogatások	1000 Ft/ha MT	14,34	6,73	9,97	14,35	10,80
	Aktivált saját teljesítmények	1000 Ft/ha MT	18,11	19,72	9,37	15,81	15,94
	ebből: saját előállítású eszközök állományvált.	1000 Ft/ha MT	12,29	16,48	4,99	10,42	11,40
	saját term. készletek állományváltozása	1000 Ft/ha MT	5,82	3,23	4,38	5,39	4,54
	Bruttó termelési érték a mg.-ban	1000 Ft/ha MT	117,44	119,66	242,99	250,11	176,62
	Anyagköltség (vásárolt anyagok)	1000 Ft/ha MT	91,87	85,17	106,56	93,68	93,83
	ebből: növényterm. közvetlen anyagktg.-ei	1000 Ft/ha MT	36,40	27,99	28,59	41,21	32,68
	ebből: vetőmag, szaporítóanyag	1000 Ft/ha MT	13,88	12,16	9,06	15,11	12,35
	műtrágyák	1000 Ft/ha MT	9,31	8,07	7,04	9,86	8,44
	növényvédőszer	1000 Ft/ha MT	9,09	5,20	11,89	12,86	9,31
	állattenyésztés közvetlen anyagktg.-ei	1000 Ft/ha MT	16,17	21,33	40,89	6,21	22,12
	ebből: állatvásárlás	1000 Ft/ha MT	3,31	13,11	12,33	1,61	8,40
	takarmányvásárlás	1000 Ft/ha MT	11,74	6,22	26,15	3,48	11,99
	egyéb anyagköltségek	1000 Ft/ha MT	39,30	35,84	37,08	46,26	39,02
	ebből: fűtőanyag, áram, víz	1000 Ft/ha MT	2,78	3,85	8,86	2,28	4,57
	hajtó- és kenőanyag	1000 Ft/ha MT	22,01	16,10	16,88	35,88	21,58
	Személyi jellegű ráfordítások	1000 Ft/ha MT	20,84	17,87	37,35	31,13	26,15
	ebből: bérköltség	1000 Ft/ha MT	17,20	14,22	29,86	25,03	21,03
	személyi jellegű egyéb kifizetések	1000 Ft/ha MT	0,31	0,02	0,19	0,37	0,20
	Értéksökkenési leírás	1000 Ft/ha MT	33,26	21,83	35,79	26,21	28,84
	ebből: épületek, építmények	1000 Ft/ha MT	2,16	1,77	2,23	2,02	2,02
	gépek, berendezések, járművek	1000 Ft/ha MT	23,75	13,60	28,41	17,59	20,46
	Igénybevett szolgáltatások költségei	1000 Ft/ha MT	17,71	17,96	32,17	23,13	22,55
	ebből: földbérleti díjak	1000 Ft/ha MT	3,09	1,72	1,60	3,59	2,37
	bérvállalkozók díja	1000 Ft/ha MT	7,07	8,65	15,97	10,00	10,43
	bankköltségek	1000 Ft/ha MT	0,19	0,03	0,09	0,41	0,16
biztosítási díjak	1000 Ft/ha MT	1,04	1,82	0,88	1,37	1,32	
Üzemi költségek a mg.-ban összesen	1000 Ft/ha MT	171,18	149,71	227,82	180,07	180,50	
Üzemi tevékenység eredménye a mg.-ban	1000 Ft/ha MT	-53,74	-30,04	15,16	70,04	-3,88	
Üzemi tevékenység eredménye a mg.-ban	1000 Ft/üzem	-3756,19	-994,48	206,55	4810,31	-112,49	
Pénzügyi műveletek eredménye	1000 Ft/ha MT	-6,40	0,00	-0,30	-0,89	-1,70	
Szokásos vállalkozási eredmény	1000 Ft/ha MT	-60,15	-30,05	14,86	69,15	-5,58	
Rendkívüli eredmény	1000 Ft/ha MT	-	-	-	-	-	
Adózás előtti eredmény	1000 Ft/üzem	-4203,74	-994,58	202,48	4749,16	-161,80	
Adózás előtti eredmény	1000 Ft/ha MT	-60,15	-30,05	14,86	69,15	-5,58	
Adózás előtti eredmény	1000 Ft/ÉME	-2022,73	-1047,70	244,52	1746,45	-142,08	
Adózott eredmény	1000 Ft/ha MT	-60,15	-30,05	14,22	54,88	-8,60	
Mérleg szerinti eredmény	1000 Ft/ha MT	-60,15	-30,05	6,57	27,75	-15,97	
Gazdaságosság, jövedelmezőség, likviditás	Termelésiérték-arányos jövedelmezőség	%	-51,22	-25,11	6,12	27,65	-3,16
	Össztőke jövedelmezősége	%	-10,25	-6,66	1,93	12,56	-0,53
	Saját tőke jövedelmezősége	%	-15,48	-7,85	1,85	14,12	-1,09
	Munka-jövedelmezőség	1000 Ft/ÉME	-1434,01	-551,41	738,82	2387,95	398,50
	Cash-flow	1000 Ft/üzem	-1879,37	-271,95	577,04	3705,99	373,22
	A befektetések fedezettsége	%	-85,56	-28,45	157,31	75,07	34,27
	Likviditási gyorsráta	-	1,35	7,68	21,79	2,16	5,26
	Likviditási ráta	-	5,58	14,98	29,69	3,24	8,61
	Saját tőke aránya	%	73,11	86,55	94,52	85,45	86,52
	Tőkeellátottság	%	85,68	103,43	126,75	108,27	108,46
Dinamikus eladósodottsági mutató	év	-4,69	-2,77	-2,61	0,06	0,64	

Árunöv. term.	Állatteny. I.	Állatteny. II.	Ültetvény	Kertészet	Vegyes gazd.	<=2500	>2500-7000	>7000
72	9	4	27	6	38	53	54	49
2021	546	-	2646	268	1276	5598	871	370
2826,27	1987,45	-	1996,58	3261,96	1799,43	1252,53	4194,53	13219,55
16,94	15,62	-	35,42	25,04	18,88	20,09	17,28	20,46
11,68	9,12	-	11,56	10,65	7,47	7,41	11,95	15,23
5,27	7,68	-	71,55	13,41	24,34	11,01	26,88	14,15
2,68	4,59	-	38,94	6,85	25,64	9,58	14,52	11,57
2,59	3,09	-	32,61	6,57	-1,30	1,43	12,36	2,58
113,03	118,39	-	509,67	166,22	160,88	186,74	150,31	183,77
64,20	46,26	-	158,34	179,44	105,67	92,83	88,77	99,94
31,33	6,58	-	76,35	134,53	19,43	31,39	32,42	34,99
13,51	2,86	-	16,08	61,45	7,73	11,63	11,76	14,05
10,12	2,35	-	9,00	18,91	5,91	8,40	6,91	9,88
7,28	1,36	-	35,49	19,35	5,51	9,20	8,94	9,83
1,95	22,91	-	0,00	0,00	37,66	18,16	16,43	33,59
0,22	2,53	-	0,00	0,00	22,94	9,11	3,84	11,31
1,20	16,09	-	0,00	0,00	11,26	6,95	11,07	20,95
30,92	16,77	-	81,94	44,91	48,58	43,28	39,92	31,34
2,38	5,07	-	8,37	0,53	6,88	6,35	3,63	2,54
23,16	8,05	-	35,13	38,99	15,78	23,61	17,98	21,54
11,13	19,73	-	114,70	82,64	20,70	33,59	20,36	19,31
8,60	15,38	-	94,00	73,53	16,39	27,07	16,61	15,23
0,01	0,53	-	1,15	0,32	0,01	0,13	0,08	0,41
19,03	23,44	-	92,66	23,49	25,06	31,74	27,28	25,54
1,18	1,42	-	2,46	0,07	3,33	1,94	1,67	2,48
16,91	6,40	-	68,12	21,39	13,09	23,96	18,24	16,78
17,32	14,78	-	68,34	16,49	18,07	26,09	21,18	18,06
3,19	1,84	-	0,86	1,11	1,21	1,38	2,66	3,72
8,99	4,98	-	29,40	7,84	8,37	13,37	9,46	6,55
0,17	0,02	-	0,40	0,35	0,03	0,16	0,17	0,14
1,12	0,41	-	4,71	1,27	0,60	1,20	1,94	0,96
117,98	111,04	-	453,08	327,46	179,44	196,97	162,46	170,01
-4,95	7,35	-	56,59	-161,25	-18,57	-10,24	-12,15	13,76
-275,09	310,69	-	425,38	-2374,43	-563,94	-166,93	-703,77	2105,77
-1,35	-1,69	-	-7,06	-2,86	0,38	0,45	-2,90	-4,10
-6,30	5,66	-	49,53	-164,11	-18,19	-9,79	-15,05	9,66
-	-	-	-	-	-	-	-	-
-350,09	239,24	-	372,33	-2416,55	-552,37	-159,63	-871,76	1479,00
-6,30	5,66	-	49,53	-164,11	-18,19	-9,79	-15,05	9,66
-389,44	208,61	-	290,29	-1217,87	-552,08	-186,69	-504,72	365,27
-9,04	-1,31	-	47,02	-164,11	-20,24	-10,25	-17,16	1,71
-14,97	-15,12	-	35,11	-164,11	-26,42	-15,95	-23,00	-9,73
-5,57	4,78	-	9,72	-98,73	-11,30	-5,24	-10,01	5,26
-1,11	2,44	-	2,45	-25,63	-3,90	-1,36	-2,23	2,93
-2,04	2,01	-	2,38	-31,77	-4,76	-1,57	-3,45	2,41
142,65	794,91	-	847,95	-669,82	-54,35	332,08	55,09	956,23
225,67	351,60	-	960,49	-2070,69	-41,37	257,59	247,76	2419,97
21,88	90,71	-	78,45	-1948,81	-3,29	71,25	9,41	28,58
3,35	2,83	-	13,59	3,66	3,81	11,22	3,45	1,71
6,00	5,31	-	18,72	15,24	8,50	15,61	8,42	3,48
82,87	89,89	-	90,12	82,09	85,37	92,52	79,54	80,31
103,46	117,27	-	115,98	86,13	104,30	120,13	98,80	94,46
5,52	-0,86	-	-1,02	-0,76	-21,74	-3,80	16,69	3,92

Az adatok, mutatók szóródása/termelési irányok és üzemméret szerinti adatok



Régió adatok: Észak-Alföld

Egyéni gazdaságok

Szóródási csoportok/termelési irány/üzemméret (SFH 1000 Ft) ⇔		--	-	+	++	Ø	
Adat, mutató		Mértékegység					
Üzemszám a mintában		-	75	75	75	74	299
Üzemszám a megfigyelt alapsokaságban		-	3094	9355	7760	2553	22762
Standard fedezeti hozzájárulás		1000 Ft/üzem	4004,46	1731,84	2023,52	4494,77	2450,11
Eszközellátottság	Összes terület	ha/üzem	50,31	18,43	22,79	48,40	27,61
	ebből: bérelt terület	ha/üzem	20,50	4,89	5,63	13,83	8,27
	Mezőgazdasági terület (MT)	ha/üzem	48,88	18,21	21,19	47,33	26,66
	ebből: szántó	ha/üzem	33,91	14,48	17,64	40,79	21,15
	gyep	ha/üzem	12,47	2,74	2,51	5,04	4,24
	szőlő, gyümölcsös	ha/üzem	2,50	1,00	1,04	1,50	1,27
	MT átlagos aranykorona értéke	AK/ha	13,78	16,37	17,69	20,62	16,93
	Munkaerőállomány	ÉME/üzem	1,39	0,70	0,66	1,13	0,83
	ebből: családtagok	csÉME/üzem	0,77	0,50	0,49	0,71	0,56
	Munkaerőállomány	ÉME/100 ha MT	2,85	3,86	3,11	2,38	3,11
Eszközérték		1000 Ft/100 ha MT	60080,19	53669,61	64986,16	81762,56	63926,80
ebből: tárgyi eszközök értéke		1000 Ft/100 ha MT	52044,61	40052,17	44754,33	63584,24	49000,39
Termelési szerkezet	Vetésterület összesen	ha/üzem	31,30	14,03	17,56	40,39	20,54
	ebből: kalászos gabonafélék	ha/üzem	13,15	6,02	7,80	12,56	8,33
	szemeskukorica	ha/üzem	6,96	3,06	4,57	17,13	5,68
	olajos, hüvelyes és rosnövények	ha/üzem	8,78	3,40	3,62	6,73	4,58
	ebből: napraforgó	ha/üzem	6,05	2,97	3,39	5,28	3,79
	burgonya	ha/üzem	0,05	0,01	0,00	0,26	0,04
	cukorrépa	ha/üzem	0,10	0,04	0,22	0,21	0,13
	silókukorica	ha/üzem	0,05	0,04	0,03	0,46	0,08
	lucerna	ha/üzem	0,95	0,93	0,79	1,02	0,89
	egyéb szántóföldi takarmánynöv.	ha/üzem	0,10	0,01	0,18	0,33	0,12
	Parlag terület	ha/üzem	2,61	0,45	0,08	0,40	0,61
	Állatállomány	sz.á./100 ha MT	45,24	28,68	18,10	15,77	27,37
	ebből: szarvasmarha	sz.á./100 ha MT	2,37	10,20	9,58	7,77	7,60
	ebből: tejelő tehén	sz.á./100 ha MT	1,28	4,84	5,30	4,64	4,04
	növendék- és hizóállat	sz.á./100 ha MT	1,08	5,35	4,27	3,14	3,55
	sertés	sz.á./100 ha MT	1,88	4,26	4,19	1,45	3,09
	ebből: hizósertés	sz.á./100 ha MT	1,50	2,72	1,92	0,85	1,83
	tenyészkoca	sz.á./100 ha MT	0,09	0,50	0,93	0,12	0,44
	juh	sz.á./100 ha MT	39,12	11,70	3,11	5,85	15,04
	baromfi	sz.á./100 ha MT	1,72	0,96	0,89	0,68	1,07
Hozamok, értékesítési árak	Búza	t/ha	2,34	1,78	2,43	2,96	2,35
	Rozs	t/ha	1,48	1,80	1,02	0,00	1,47
	Őszi árpa	t/ha	1,36	1,15	1,66	2,08	1,52
	Szemeskukorica	t/ha	3,45	3,47	5,40	6,18	4,91
	Napraforgó	t/ha	1,65	1,39	2,00	2,44	1,79
	Burgonya	t/ha	24,64	5,23	0,00	22,49	21,02
	Cukorrépa	t/ha	42,93	33,78	41,35	46,30	41,44
	Tejhozam	liter/tehén	2735,28	3313,42	5310,58	5679,64	4514,11
	Malac (felnevelt)	db/koca	9,02	10,44	13,34	10,64	12,07
	Tyúktojás	db/tojój	0,00	0,00	0,00	204,88	204,88
	Búza	Ft/kg	29,87	28,48	29,45	31,01	29,82
	Rozs	Ft/kg	22,33	0,00	0,00	0,00	22,33
	Őszi árpa	Ft/kg	23,85	30,96	27,49	26,97	27,06
	Szemeskukorica	Ft/kg	30,88	33,29	31,64	31,52	31,71
	Napraforgó	Ft/kg	51,50	48,82	48,31	46,62	48,73
	Burgonya	Ft/kg	39,23	58,44	0,00	58,55	54,86
Cukorrépa	Ft/kg	8,77	9,61	9,99	8,69	9,57	
Tehéntej	Ft/l	60,41	83,88	67,14	70,19	72,94	
Vágósertés	Ft/kg	232,26	225,04	220,51	235,55	225,91	
Tyúktojás	Ft/db	0,00	0,00	0,00	15,00	15,00	

Árunöv. term.	Állatteny. I.	Állatteny. II.	Ültetvény	Kertészet	Vegyes gazd.	<=2500	>2500-7000	>7000
164	27	8	20	5	75	83	102	114
11471	1520	337	3348	526	5560	17835	3511	1416
2410,68	3011,68	3527,25	2815,22	3528,50	1990,77	1384,74	3878,73	12327,01
33,04	24,12	4,64	16,59	10,04	27,06	16,05	46,28	127,03
9,88	11,98	2,18	1,32	4,23	8,87	3,97	12,67	51,57
32,19	24,11	4,38	13,84	10,04	26,59	15,40	45,03	122,98
30,35	8,21	3,50	5,65	9,11	17,25	11,68	36,97	101,12
1,78	15,90	0,88	1,14	0,00	8,60	2,92	6,24	15,87
0,07	0,00	0,00	7,06	0,93	0,74	0,79	1,82	5,99
18,47	9,76	18,16	20,47	20,68	13,61	17,00	16,50	17,21
0,55	1,20	1,32	1,32	2,73	0,80	0,58	1,21	3,02
0,41	0,80	0,85	0,69	1,23	0,62	0,43	0,83	1,42
1,71	4,97	30,22	9,55	27,17	3,00	3,77	2,70	2,45
52565,51	73024,96	511488,64	151246,99	144907,09	55313,59	75273,58	54228,66	54836,67
39461,71	55147,28	412231,42	123193,24	118491,83	41933,63	55789,95	42236,10	44433,97
30,07	8,21	3,50	4,72	9,11	15,88	11,19	35,72	100,65
11,72	1,37	1,66	2,26	2,11	7,88	4,94	12,57	40,52
8,57	2,25	1,00	0,57	2,34	4,33	3,40	10,49	22,54
7,60	0,37	0,00	1,39	1,33	2,01	2,01	8,86	26,39
6,08	0,32	0,00	1,39	1,33	1,93	1,63	7,35	22,19
0,07	0,01	0,00	0,00	0,00	0,03	0,02	0,03	0,37
0,26	0,00	0,00	0,00	0,00	0,00	0,09	0,00	0,95
0,06	0,43	0,00	0,00	0,00	0,09	0,00	0,14	1,00
0,71	3,74	0,75	0,00	0,00	1,12	0,54	1,93	2,82
0,11	0,05	0,08	0,00	0,00	0,25	0,02	0,20	1,11
0,28	0,00	0,00	0,93	0,00	1,37	0,50	1,25	0,47
9,96	128,22	637,02	1,15	0,00	48,98	35,64	23,63	17,73
3,34	56,77	1,54	0,02	0,00	8,75	8,86	4,66	8,28
0,22	46,26	0,00	0,02	0,00	4,56	4,66	2,45	4,50
3,12	10,46	1,54	0,00	0,00	4,18	4,20	2,21	3,76
1,76	2,05	283,11	0,00	0,00	4,96	3,41	3,54	2,17
0,89	0,81	186,59	0,00	0,00	3,22	1,84	2,07	1,60
0,35	0,56	28,61	0,00	0,00	0,52	0,62	0,45	0,15
4,55	67,70	0,00	1,13	0,00	33,25	21,53	14,44	5,35
0,08	0,00	351,54	0,00	0,00	0,69	0,84	0,61	1,85
2,39	2,28	1,19	2,33	1,26	2,25	2,42	2,23	2,37
2,02	0,00	0,00	1,05	0,00	1,48	1,50	2,07	1,08
1,74	1,50	1,56	0,00	0,00	0,79	1,49	0,93	2,03
5,08	5,56	1,49	4,48	6,99	4,14	5,08	4,97	4,53
1,86	2,06	0,00	1,00	0,67	1,78	1,75	1,80	1,84
22,43	5,00	0,00	0,00	0,00	15,40	19,48	9,39	24,03
41,44	0,00	0,00	0,00	0,00	0,00	44,50	0,00	37,80
4808,03	4190,25	0,00	3476,26	0,00	5309,73	4339,83	4155,95	4972,96
13,25	9,96	12,62	0,00	0,00	10,16	12,22	12,17	10,85
204,88	0,00	0,00	0,00	0,00	0,00	0,00	204,88	0,00
29,84	33,60	0,00	31,17	30,48	29,39	30,06	28,98	30,12
24,12	0,00	0,00	25,00	0,00	18,00	0,00	24,12	22,03
26,81	35,00	0,00	0,00	0,00	25,00	29,98	22,65	26,62
31,85	32,67	0,00	28,20	36,00	30,88	32,27	31,84	30,24
48,21	50,97	0,00	52,41	46,23	51,28	48,19	49,95	48,21
57,70	70,00	0,00	0,00	0,00	34,73	70,00	35,80	49,58
9,57	0,00	0,00	0,00	0,00	0,00	9,99	0,00	9,05
68,16	76,94	0,00	70,00	0,00	63,47	78,47	62,89	68,87
225,71	201,41	215,39	0,00	0,00	234,08	235,47	204,43	239,58
15,00	0,00	0,00	0,00	0,00	0,00	0,00	15,00	0,00

Az adatok, mutatók szóródása/termelési irányok és üzemméret szerinti adatok



Régió adatok: Észak-Alföld

Egyéni gazdaságok

Szóródási csoportok/termelési irány/üzemméret (SFH 1000 Ft) ⇔		--	-	+	++	Ø	
Adat, mutató		Mértékegység					
Üzemszám a mintában		-	75	75	75	74	299
Üzemszám a megfigyelt alapsokaságban		-	3094	9355	7760	2553	22762
Standard fedezeti hozzájárulás		1000 Ft/üzem	4004,46	1731,84	2023,52	4494,77	2450,11
Mérleg adatok	Ingatlanok	1000 Ft/ha MT	311,78	271,97	328,33	384,20	319,51
	ebből: termőföld	1000 Ft/ha MT	67,04	66,22	97,09	140,42	89,56
	ültetvények	1000 Ft/ha MT	10,35	19,36	19,14	19,10	17,00
	épületek, építmények	1000 Ft/ha MT	142,48	95,32	79,73	73,31	98,47
	Gépek, berendezések, járművek	1000 Ft/ha MT	134,72	91,29	79,99	126,57	106,08
	Befektetett pénzügyi eszközök	1000 Ft/ha MT	-	-	-	-	-
	Forgóeszközök	1000 Ft/ha MT	80,36	136,16	202,32	181,78	149,26
	ebből: készletek	1000 Ft/ha MT	49,34	47,46	49,63	45,60	48,15
	ebből: állatok	1000 Ft/ha MT	9,50	11,32	12,38	7,34	10,36
	mezei leltár	1000 Ft/ha MT	16,98	20,56	21,30	21,53	20,06
	követelések, értékpapírok, pénzeszk.	1000 Ft/ha MT	31,02	88,70	152,69	136,18	101,11
	Eszközérték összesen	1000 Ft/üzem	29367,73	9774,88	13768,26	38696,05	17043,64
	Eszközérték összesen	1000 Ft/ha MT	600,80	536,70	649,86	817,63	639,27
	Saját tőke	1000 Ft/ha MT	419,33	469,70	597,96	643,00	526,40
	Céltartalékok	1000 Ft/ha MT	-	-	-	-	-
	Kötelezettségek	1000 Ft/ha MT	180,73	66,99	51,91	174,63	112,68
	ebből: hosszú lejáratú kötelezettségek	1000 Ft/ha MT	52,17	14,61	13,00	84,55	37,46
ebből: beruházási és fejl. hitelek	1000 Ft/ha MT	48,79	6,34	9,84	54,44	27,45	
rövid lejáratú kötelezettségek	1000 Ft/ha MT	15,27	9,89	28,33	62,07	26,62	
ebből: szállítók	1000 Ft/ha MT	4,03	0,61	0,00	1,87	1,55	
röv. lej. hitelek és kölcsönök	1000 Ft/ha MT	4,47	3,47	4,47	4,36	4,17	
Befektetések	Bruttó beruházás	1000 Ft/üzem	3900,58	594,33	806,90	6964,27	1830,73
	Bruttó beruházás	1000 Ft/ha MT	79,80	32,63	38,09	147,15	68,67
	ebből: ingatlanok	1000 Ft/ha MT	8,94	5,80	14,06	28,21	13,28
	gépek, berendezések, járművek	1000 Ft/ha MT	40,86	19,03	12,82	37,54	26,48
	tenyészállatok	1000 Ft/ha MT	6,53	5,62	2,99	2,86	4,58
	befejezetlen beruházások	1000 Ft/ha MT	9,80	1,86	2,17	75,46	18,58
	Beruházási támogatások	1000 Ft/ha MT	13,72	1,37	2,23	32,53	10,89
	Készletváltozás	1000 Ft/ha MT	-10,36	3,17	0,94	-11,21	-3,67
	ebből: állatok készletérték változása	1000 Ft/ha MT	-2,95	-2,26	0,63	0,83	-1,03
	anyagkészletek változása	1000 Ft/ha MT	-7,42	5,43	0,31	-12,04	-2,64
Nettó beruházás	Nettó beruházás	1000 Ft/üzem	915,13	-121,59	-115,86	4739,66	566,57
	Nettó beruházás	1000 Ft/ha MT	18,72	-6,68	-5,47	100,15	21,25
	Nettó kötelezettségek	1000 Ft/ha MT	149,71	-21,71	-100,78	38,44	11,57
	Értékesítés nettó árbevétele a mg.-ban	1000 Ft/ha MT	129,79	128,49	325,83	273,41	211,13
Eredménykimutatás	ebből: szántóföldi növ.term., gyepgazd.	1000 Ft/ha MT	48,73	48,00	83,87	151,95	78,60
	ebből: kalászos gabonafélék	1000 Ft/ha MT	12,21	11,71	21,34	24,07	16,91
	szemeskukorica	1000 Ft/ha MT	11,78	15,68	35,56	89,71	34,83
	olajos, hüvelyes és rosnöv.	1000 Ft/ha MT	16,11	15,34	16,30	15,74	15,87
	ebből: napraforgó	1000 Ft/ha MT	10,60	11,01	15,26	12,58	12,37
	burgonya	1000 Ft/ha MT	1,02	0,08	0,00	7,97	1,87
	cukorrépa	1000 Ft/ha MT	0,73	0,71	4,31	1,70	1,89
	állattenyésztés	1000 Ft/ha MT	56,88	45,98	56,87	43,10	51,07
	ebből: szarvasmarha	1000 Ft/ha MT	2,23	3,97	10,58	5,44	5,62
	tej, tejtermékek	1000 Ft/ha MT	2,10	12,52	17,73	18,44	12,51
	sertés	1000 Ft/ha MT	4,93	9,24	10,46	5,71	7,80
	baromfi, tojás	1000 Ft/ha MT	16,71	9,00	8,86	7,52	10,59
	kertészet	1000 Ft/ha MT	0,04	10,41	10,52	3,72	6,53
	gyümölcsstermelés	1000 Ft/ha MT	17,70	19,04	22,27	50,01	25,75
	szőlő- és bortermelés	1000 Ft/ha MT	0,00	0,58	0,19	0,00	0,21
	mezőgazdasági szolgáltatások	1000 Ft/ha MT	4,72	1,57	5,01	18,77	6,71
	erdő- és vadgazdálkodás	1000 Ft/ha MT	-	-	-	-	-

Az adatok, mutatók szóródása/termelési irányok és üzemméret szerinti adatok



Régió adatok: Észak-Alföld

Egyéni gazdaságok

Szóródási csoportok/termelési irány/üzemméret (SFH 1000 Ft) ⇔		--	-	+	++	Ø	
Adat, mutató	Mértékegység						
Üzemszám a mintában	-	75	75	75	74	299	
Üzemszám a megfigyelt alapsokaságban	-	3094	9355	7760	2553	22762	
Standard fedezeti hozzájárulás	1000 Ft/üzem	4004,46	1731,84	2023,52	4494,77	2450,11	
Eredménykimutatók	Egyéb bevételek	1000 Ft/ha MT	23,03	26,82	34,59	51,95	32,99
	ebből: agrártámogatások	1000 Ft/ha MT	14,21	16,32	11,95	15,70	14,49
	Aktivált saját teljesítmények	1000 Ft/ha MT	6,70	6,84	0,10	0,21	3,66
	ebből: saját előállítású eszközök állományvált.	1000 Ft/ha MT	12,20	3,82	4,13	13,37	7,89
	saját term. készletek állományváltozása	1000 Ft/ha MT	-5,49	3,02	-4,03	-13,15	-4,23
	Bruttó termelési érték a mg.-ban	1000 Ft/ha MT	159,52	162,15	360,52	325,58	247,78
	Anyagköltség (vásárolt anyagok)	1000 Ft/ha MT	131,78	90,91	86,70	96,17	101,00
	ebből: növényterm. közvetlen anyagktg.-ei	1000 Ft/ha MT	37,10	31,86	37,39	44,89	37,26
	ebből: vetőmag, szaporítóanyag	1000 Ft/ha MT	9,47	11,31	12,02	17,57	12,29
	műtrágyák	1000 Ft/ha MT	10,49	7,60	10,28	12,10	9,94
	növényvédőszer	1000 Ft/ha MT	14,47	11,67	12,30	10,83	12,37
	állattenyésztés közvetlen anyagktg.-ei	1000 Ft/ha MT	58,82	28,83	23,38	16,03	32,28
	ebből: állatvásárlás	1000 Ft/ha MT	17,36	6,57	6,39	4,80	8,86
	takarmányvásárlás	1000 Ft/ha MT	37,46	20,61	15,05	9,68	21,13
	egyéb anyagköltségek	1000 Ft/ha MT	35,70	30,21	25,93	35,25	31,42
	ebből: fűtőanyag, áram, víz	1000 Ft/ha MT	3,33	7,15	3,90	3,67	4,63
	hajtó- és kenőanyag	1000 Ft/ha MT	21,31	17,44	17,23	23,83	19,62
	Személyi jellegű ráfordítások	1000 Ft/ha MT	21,68	18,86	20,47	18,12	19,85
	ebből: bérköltség	1000 Ft/ha MT	16,37	15,27	15,87	13,60	15,37
	személyi jellegű egyéb kifizetések	1000 Ft/ha MT	0,00	0,18	0,00	0,00	0,05
	Értékcsökkenési leírás	1000 Ft/ha MT	45,41	32,23	31,47	26,25	34,12
	ebből: épületek, építmények	1000 Ft/ha MT	4,81	3,86	3,12	2,19	3,56
	gépek, berendezések, járművek	1000 Ft/ha MT	27,03	20,75	19,03	19,65	21,63
	Igénybevett szolgáltatások költségei	1000 Ft/ha MT	23,20	22,78	33,95	29,21	27,19
	ebből: földbérleti díjak	1000 Ft/ha MT	2,60	1,28	2,33	2,84	2,20
	bérvállalkozók díja	1000 Ft/ha MT	13,85	13,74	21,60	16,71	16,49
	bankköltségek	1000 Ft/ha MT	0,01	0,05	0,25	0,63	0,21
	biztosítási díjak	1000 Ft/ha MT	2,01	1,41	1,82	1,97	1,79
	Üzemi költségek a mg.-ban összesen	1000 Ft/ha MT	231,66	178,55	317,74	192,77	232,33
	Üzemi tevékenység eredménye a mg.-ban	1000 Ft/ha MT	-72,14	-16,39	42,78	132,81	15,45
	Üzemi tevékenység eredménye a mg.-ban	1000 Ft/üzem	-3526,26	-298,56	906,35	6285,57	412,01
	Pénzügyi műveletek eredménye	1000 Ft/ha MT	-4,31	-1,27	0,42	-2,28	-1,77
Szokásos vállalkozási eredmény	1000 Ft/ha MT	-76,45	-17,66	43,20	130,53	13,68	
Rendkívüli eredmény	1000 Ft/ha MT	-1,77	0,00	1,04	0,48	-0,06	
Adózás előtti eredmény	1000 Ft/üzem	-3823,46	-321,69	937,20	6200,40	363,07	
Adózás előtti eredmény	1000 Ft/ha MT	-78,22	-17,66	44,24	131,01	13,62	
Adózás előtti eredmény	1000 Ft/ÉME	-2745,31	-457,08	1420,57	5493,30	437,38	
Adózott eredmény	1000 Ft/ha MT	-78,22	-17,75	39,14	90,54	4,16	
Mérleg szerinti eredmény	1000 Ft/ha MT	-78,22	-19,05	8,10	20,52	-18,56	
Gazdaságosság, jövedelmezőség, likviditás	Termelésiérték-arányos jövedelmezőség	%	-49,03	-10,89	12,27	40,24	5,50
	Össztőke jövedelmezősége	%	-12,28	-3,05	6,98	16,71	2,58
	Saját tőke jövedelmezősége	%	-18,65	-3,76	7,40	20,37	2,59
	Munka-jövedelmezőség	1000 Ft/ÉME	-2170,83	-57,33	1930,11	6063,58	932,74
	Cash-flow	1000 Ft/üzem	-1603,87	240,01	838,36	2213,50	414,72
	A befektetések fedezettsége	%	-41,12	40,38	103,90	31,78	22,65
	Likviditási gyorsráta	-	2,03	8,97	5,39	2,19	3,80
	Likviditási ráta	-	5,26	13,76	7,14	2,93	5,61
	Saját tőke aránya	%	69,80	87,52	92,01	78,64	82,34
	Tőkeellátottság	%	80,57	117,27	133,61	101,13	107,43
Dinamikus eladósodottsági mutató	év	-4,56	-1,65	-2,55	0,82	0,74	

Árunöv. term.	Állatteny. I.	Állatteny. II.	Ültetvény	Kertészet	Vegyes gazd.	<=2500	>2500-7000	>7000
164	27	8	20	5	75	83	102	114
11471	1520	337	3348	526	5560	17835	3511	1416
2410,68	3011,68	3527,25	2815,22	3528,50	1990,77	1384,74	3878,73	12327,01
34,21	34,50	243,11	43,19	37,31	24,11	44,42	26,11	21,19
12,92	21,09	185,48	25,52	19,69	11,40	13,68	14,76	15,51
0,33	3,32	-185,28	23,21	27,65	6,95	-1,20	2,50	12,37
2,74	19,57	31,80	32,72	0,00	10,12	3,65	5,51	16,75
-2,41	-16,25	-217,08	-9,51	27,65	-3,16	-4,84	-3,02	-4,37
170,22	283,06	4265,14	923,32	802,25	161,07	306,95	185,52	210,98
69,52	175,43	3846,91	164,59	339,28	95,38	101,70	85,77	113,75
34,12	8,18	16,38	113,14	199,85	22,92	32,71	36,19	45,41
13,86	4,33	8,15	12,60	102,67	7,06	11,16	10,97	15,28
10,72	2,10	6,39	13,60	34,44	7,96	8,69	9,58	12,24
8,17	1,47	1,85	69,84	39,22	6,68	10,86	13,95	13,32
7,02	138,59	3492,49	0,61	0,00	45,59	40,51	19,47	30,93
2,14	17,84	872,78	0,13	0,00	17,86	11,14	4,20	9,49
4,33	110,51	2443,64	0,41	0,00	24,01	26,58	13,74	19,24
28,32	28,66	338,04	50,84	139,43	26,84	28,48	29,95	37,41
1,98	6,90	282,16	7,14	118,01	3,07	5,84	3,08	4,11
19,62	15,93	43,99	32,47	17,71	16,34	17,52	19,66	22,90
9,50	38,81	124,43	79,77	89,77	18,69	22,57	17,61	17,61
7,08	32,67	91,78	61,09	84,94	14,21	17,92	13,36	13,19
0,08	0,00	0,00	0,00	0,00	0,00	0,00	0,00	0,18
24,80	44,81	204,24	78,92	113,55	36,17	42,33	24,86	29,57
1,60	5,43	101,14	10,38	30,42	3,93	4,90	2,64	2,29
18,48	19,55	89,61	50,23	71,94	18,57	23,16	17,58	22,89
26,19	23,54	139,31	47,21	113,61	20,11	32,97	23,71	21,23
2,56	1,83	9,04	2,60	6,89	1,04	1,12	2,23	3,89
16,88	8,29	7,59	24,82	66,79	13,23	21,74	14,43	10,08
0,24	0,01	0,64	0,71	0,60	0,01	0,36	0,06	0,11
1,58	1,63	32,26	3,31	8,21	1,34	1,77	1,65	1,93
143,77	302,37	4356,56	850,31	724,03	183,69	299,46	162,89	189,49
26,45	-19,31	-91,41	73,01	78,21	-22,62	7,49	22,64	21,49
851,41	-465,58	-400,00	1010,73	785,60	-601,45	115,37	1019,23	2642,72
-1,23	-1,22	-56,84	-3,63	-14,43	-1,68	-1,19	-0,67	-3,70
25,22	-20,53	-148,25	69,38	63,79	-24,29	6,30	21,97	17,79
0,71	0,00	0,00	-0,69	0,00	-1,81	-0,12	0,66	-0,63
834,52	-494,90	-648,70	950,91	640,69	-694,14	95,15	1019,15	2110,74
25,92	-20,53	-148,25	68,69	63,79	-26,10	6,18	22,63	17,16
1515,11	-411,76	-489,49	719,15	234,68	-869,32	164,00	840,11	697,11
17,19	-28,67	-178,23	29,98	55,96	-28,39	-0,94	10,17	6,73
-2,66	-51,07	-247,07	-41,16	-7,62	-41,25	-26,51	-10,55	-13,30
15,23	-7,25	-3,48	7,44	7,95	-16,20	2,01	12,20	8,13
5,43	-2,45	-1,73	4,88	5,40	-4,36	1,07	4,61	4,05
5,92	-3,52	-3,76	5,32	5,45	-5,99	0,96	4,99	4,21
1933,95	243,45	-186,45	1358,76	547,18	-396,18	639,51	1335,92	1239,92
712,54	-150,96	-187,42	522,73	1064,00	-135,13	243,59	644,43	2000,73
39,31	-5,23	-20,09	29,34	33,04	-8,82	22,50	39,85	16,98
3,69	4,89	1,60	4,02	3,94	4,03	6,31	2,72	1,79
5,36	8,29	2,78	4,89	4,99	6,89	8,54	4,26	3,33
83,33	79,80	77,14	85,40	80,74	78,84	85,52	83,57	74,37
111,01	105,66	95,71	104,85	98,73	104,00	115,39	107,29	91,79
-0,11	-6,71	-13,96	-0,27	0,67	-7,48	-2,21	0,88	5,16

Az adatok, mutatók szóródása/termelési irányok és üzemméret szerinti adatok



Régió adatok: Dél-Alföld Egyéni gazdaságok

Szóródási csoportok/termelési irány/üzemméret (SFH 1000 Ft) ⇔		--	-	+	++	Ø	
Adat, mutató		Mértékegység					
Üzemszám a mintában		-	95	94	94	94	377
Üzemszám a megfigyelt alapsokaságban		-	10180	12047	6233	2096	30556
Standard fedezeti hozzájárulás		1000 Ft/üzem	2280,47	1709,08	2390,21	8176,84	2481,97
Eszközellátottság	Összes terület	ha/üzem	21,01	14,78	20,86	128,68	25,91
	ebből: bérelt terület	ha/üzem	7,27	3,49	4,93	83,97	10,57
	Mezőgazdasági terület (MT)	ha/üzem	19,35	14,67	20,70	127,48	25,20
	ebből: szántó	ha/üzem	13,38	12,70	18,62	54,39	17,00
	gyep	ha/üzem	5,30	0,75	1,23	70,46	7,14
	szőlő, gyümölcsös	ha/üzem	0,67	1,22	0,85	2,63	1,06
	MT átlagos aranykorona értéke	AK/ha	24,44	23,30	22,52	20,04	22,33
	Munkaerőállomány	ÉME/üzem	1,01	0,77	0,93	1,63	0,94
	ebből: családtagok	csÉME/üzem	0,70	0,66	0,62	0,89	0,68
	Munkaerőállomány	ÉME/100 ha MT	5,22	5,23	4,49	1,28	3,73
Eszközérték		1000 Ft/100 ha MT	71781,50	62529,50	60644,50	27149,69	52304,36
ebből: tárgyi eszközök értéke		1000 Ft/100 ha MT	60982,48	49938,53	45934,36	19906,06	41672,18
Termelési szerkezet	Vetésterület összesen	ha/üzem	12,65	12,58	18,32	53,66	16,59
	ebből: kalászos gabonafélék	ha/üzem	6,16	5,57	5,85	21,29	6,90
	szemeskukorica	ha/üzem	2,75	2,07	3,89	11,52	3,32
	olajos, hüvelyes és rosnövények	ha/üzem	2,12	2,50	6,71	13,26	3,97
	ebből: napraforgó	ha/üzem	1,23	2,34	4,31	11,37	2,99
	burgonya	ha/üzem	0,07	0,06	0,26	0,40	0,13
	cukorrépa	ha/üzem	0,00	0,06	0,04	0,08	0,04
	silókukorica	ha/üzem	0,15	0,47	0,08	2,30	0,41
	lucerna	ha/üzem	0,55	0,54	0,67	2,08	0,67
	egyéb szántóföldi takarmánynöv.	ha/üzem	0,02	0,12	0,05	0,21	0,08
	Parlag terület	ha/üzem	0,73	0,12	0,30	0,73	0,40
	Állatállomány	sz.á./100 ha MT	32,51	21,83	18,97	37,85	29,64
	ebből: szarvasmarha	sz.á./100 ha MT	7,90	8,31	4,20	0,84	4,92
	ebből: tejelő tehén	sz.á./100 ha MT	4,73	4,02	2,28	0,67	2,75
	növendék- és hizóállat	sz.á./100 ha MT	3,16	4,29	1,92	0,15	2,17
	sertés	sz.á./100 ha MT	9,28	8,79	3,66	2,78	5,97
	ebből: hizósertés	sz.á./100 ha MT	6,12	6,64	2,93	1,70	4,17
	tenyészkoca	sz.á./100 ha MT	0,93	0,81	0,31	0,33	0,59
	juh	sz.á./100 ha MT	13,33	1,83	1,30	30,25	14,54
	baromfi	sz.á./100 ha MT	1,87	2,87	5,69	3,97	3,47
Hozamok, értékesítési árak	Búza	t/ha	2,56	2,53	3,15	3,02	2,78
	Rozs	t/ha	0,63	2,24	1,96	1,05	1,67
	Őszi árpa	t/ha	2,51	2,38	2,56	2,80	2,52
	Szemeskukorica	t/ha	2,72	2,38	3,68	4,49	3,29
	Napraforgó	t/ha	1,38	1,52	2,26	2,36	1,94
	Burgonya	t/ha	6,31	13,11	16,03	26,74	16,10
	Cukorrépa	t/ha	0,00	42,21	60,00	34,00	44,51
	Tejhozam	liter/tehén	3751,98	4137,87	4670,35	4831,94	4100,48
	Malac (felnevelt)	db/koca	10,88	11,35	11,24	19,95	12,85
	Tyúktojás	db/tojós	170,00	240,76	0,00	212,00	237,51
	Búza	Ft/kg	30,30	31,28	31,76	30,42	30,86
	Rozs	Ft/kg	22,57	29,98	30,00	29,44	29,86
	Őszi árpa	Ft/kg	25,96	27,66	27,18	29,57	27,47
	Szemeskukorica	Ft/kg	30,90	31,91	33,03	32,51	32,06
	Napraforgó	Ft/kg	53,67	56,29	53,56	51,63	53,61
	Burgonya	Ft/kg	60,00	56,45	70,62	51,50	61,30
	Cukorrépa	Ft/kg	0,00	8,22	9,00	9,40	8,56
Tehéntej	Ft/l	75,06	70,74	74,27	63,70	72,54	
Vágósertés	Ft/kg	216,25	228,75	229,21	220,21	222,11	
Tyúktojás	Ft/db	10,30	14,80	0,00	12,00	14,50	

Árunöv. term.	Állatteny. I.	Állatteny. II.	Ültetvény	Kertészet	Vegyes gazd.	<=2500	>2500-7000	>7000
216	10	44	21	16	70	103	166	108
12900	1496	1146	4518	3374	7122	23589	5447	1521
2401,71	4640,61	4485,32	2253,67	2833,99	1829,53	1362,71	4364,90	13100,86
29,43	129,68	9,89	10,57	5,32	19,78	12,58	37,30	191,86
10,16	105,36	1,18	0,63	0,47	3,98	2,12	14,34	128,13
29,31	129,06	9,20	10,47	5,32	17,27	11,92	36,60	190,27
28,44	13,39	7,44	4,65	4,90	12,13	10,10	26,39	90,36
0,84	115,61	1,74	0,00	0,17	4,48	1,11	7,84	98,28
0,03	0,05	0,02	5,82	0,25	0,66	0,72	2,37	1,62
24,39	19,43	16,08	26,32	17,13	20,29	24,01	23,62	19,81
0,65	1,98	1,48	0,94	1,30	0,99	0,74	1,41	2,44
0,56	1,18	0,94	0,55	0,64	0,87	0,61	0,86	1,16
2,21	1,53	16,07	9,03	24,39	5,76	6,16	3,86	1,28
42430,15	20332,79	202454,91	115759,41	257328,42	65657,67	74563,49	56735,53	27610,88
31714,80	15817,62	140564,24	97799,42	240719,82	53762,71	59851,72	45330,34	21477,50
28,30	13,36	5,43	4,24	3,94	11,70	9,84	25,74	88,59
10,22	5,77	3,52	3,13	1,83	6,47	4,01	11,75	34,41
6,10	1,56	1,50	0,91	0,38	1,86	1,64	6,85	16,69
8,95	0,00	0,41	0,07	0,04	0,70	2,71	4,45	21,80
6,64	0,00	0,41	0,07	0,00	0,70	1,84	3,89	17,69
0,18	0,00	0,00	0,02	0,01	0,20	0,10	0,23	0,15
0,09	0,00	0,00	0,00	0,00	0,00	0,02	0,04	0,24
0,43	2,99	0,00	0,00	0,00	0,35	0,24	0,33	3,34
0,44	3,04	0,00	0,00	0,00	1,45	0,50	0,51	3,91
0,02	0,00	0,00	0,00	0,00	0,30	0,00	0,04	1,39
0,14	0,03	2,01	0,41	0,96	0,44	0,26	0,64	1,77
6,29	57,72	351,23	0,17	0,00	45,45	20,72	28,91	38,83
1,31	7,37	1,81	0,00	0,00	15,09	7,90	5,16	1,86
0,15	5,85	0,00	0,00	0,00	7,56	4,47	2,47	1,26
1,16	1,49	1,81	0,00	0,00	7,53	3,43	2,69	0,58
3,69	0,85	140,17	0,17	0,00	12,61	8,01	5,93	4,02
2,81	0,49	92,26	0,15	0,00	8,75	5,73	3,98	2,79
0,30	0,14	15,80	0,01	0,00	1,18	0,86	0,49	0,40
1,08	49,50	0,00	0,00	0,00	10,02	0,90	14,35	27,95
0,15	0,00	208,81	0,00	0,00	3,36	1,95	3,40	5,00
2,87	2,39	2,27	2,14	3,24	2,46	2,75	2,77	2,83
0,61	0,00	2,10	2,02	0,00	1,31	1,69	1,35	1,86
2,51	1,94	2,60	2,97	3,00	2,54	2,28	2,63	2,61
3,40	4,98	2,09	3,70	3,98	2,27	2,91	3,54	3,50
1,96	0,00	1,79	1,20	0,00	1,55	2,04	2,01	1,71
19,17	0,00	0,00	13,25	23,33	11,01	13,14	20,45	22,81
44,51	0,00	0,00	0,00	0,00	0,00	45,50	60,00	33,25
5811,60	3996,74	0,00	0,00	0,00	4120,97	3981,25	4165,35	4423,55
10,66	6,76	17,42	0,00	0,00	10,49	9,92	14,30	17,76
209,96	0,00	240,79	0,00	0,00	192,77	170,00	240,76	212,00
30,86	0,00	32,93	31,37	25,80	31,07	31,48	31,28	29,83
22,57	0,00	28,93	30,05	0,00	22,00	30,00	28,00	25,93
27,65	0,00	0,00	31,88	25,00	26,49	27,03	28,66	24,54
32,83	27,24	29,00	31,85	35,62	31,59	31,07	33,40	31,87
53,54	0,00	49,99	49,00	0,00	55,76	54,40	53,66	52,04
62,24	0,00	0,00	63,50	90,00	55,32	69,49	58,01	39,60
8,56	0,00	0,00	0,00	0,00	0,00	8,32	9,00	8,58
81,81	72,89	0,00	0,00	0,00	71,54	73,25	75,56	65,99
224,34	208,24	222,10	238,00	0,00	221,55	224,07	221,88	219,30
11,92	0,00	14,80	0,00	0,00	20,83	10,30	14,80	12,00

Az adatok, mutatók szóródása/termelési irányok és üzemméret szerinti adatok



Régió adatok: Dél-Alföld

Egyéni gazdaságok

Szóródási csoportok/termelési irány/üzemméret (SFH 1000 Ft) ⇔		--	-	+	++	Ø	
Adat, mutató		Mértékegység					
Üzemszám a mintában		-	95	94	94	94	377
Üzemszám a megfigyelt alapsokaságban		-	10180	12047	6233	2096	30556
Standard fedezeti hozzájárulás		1000 Ft/üzem	2280,47	1709,08	2390,21	8176,84	2481,97
Mérleg adatok	Ingtatlanok	1000 Ft/ha MT	406,84	379,70	333,25	105,63	283,76
	ebből: termőföld	1000 Ft/ha MT	94,04	186,97	156,16	48,94	110,13
	ültetvények	1000 Ft/ha MT	18,36	29,87	22,38	6,43	17,54
	épületek, építmények	1000 Ft/ha MT	171,60	84,07	126,60	35,02	96,57
	Gépek, berendezések, járművek	1000 Ft/ha MT	177,49	84,51	112,63	51,39	101,52
	Befektetett pénzügyi eszközök	1000 Ft/ha MT	-	-	-	-	-
	Forgóeszközök	1000 Ft/ha MT	104,46	123,14	145,42	72,12	104,39
	ebből: készletek	1000 Ft/ha MT	43,39	45,63	43,36	21,35	36,25
	ebből: állatok	1000 Ft/ha MT	11,08	5,89	7,03	3,73	6,66
	mezei leltár	1000 Ft/ha MT	20,52	19,45	21,12	9,20	16,45
	követelések, értékpapírok, pénzeszk.	1000 Ft/ha MT	61,07	77,51	102,06	50,76	68,14
	Eszközérték összesen	1000 Ft/üzem	13889,71	9173,77	12553,84	34610,52	13178,98
	Eszközérték összesen	1000 Ft/ha MT	717,82	625,30	606,44	271,50	523,04
	Saját tőke	1000 Ft/ha MT	643,50	594,17	570,85	249,77	483,38
	Céltartalékok	1000 Ft/ha MT	0,00	0,00	0,63	0,00	0,11
	Kötelezettségek	1000 Ft/ha MT	74,31	31,13	34,97	21,73	39,56
	ebből: hosszú lejáratú kötelezettségek	1000 Ft/ha MT	32,75	15,91	21,67	14,63	20,74
ebből: beruházási és fejl. hitelek	1000 Ft/ha MT	18,17	13,00	20,13	9,03	14,14	
rövid lejáratú kötelezettségek	1000 Ft/ha MT	12,40	7,19	9,63	4,87	8,13	
ebből: szállítók	1000 Ft/ha MT	1,49	0,56	0,20	0,54	0,73	
röv. lej. hitelek és kölcsönök	1000 Ft/ha MT	7,52	4,00	1,79	0,49	3,31	
Befektetések	Bruttó beruházás	1000 Ft/üzem	818,19	525,30	372,95	3218,43	776,50
	Bruttó beruházás	1000 Ft/ha MT	42,28	35,81	18,02	25,25	30,82
	ebből: ingatlanok	1000 Ft/ha MT	18,64	11,12	2,30	7,06	10,16
	gépek, berendezések, járművek	1000 Ft/ha MT	14,45	5,09	12,33	16,58	12,69
	tenyészállatok	1000 Ft/ha MT	4,22	2,34	2,61	1,02	2,41
	befejezetlen beruházások	1000 Ft/ha MT	4,00	4,72	0,41	0,16	2,23
	Beruházási támogatások	1000 Ft/ha MT	2,97	2,41	1,26	1,46	2,03
	Készletváltozás	1000 Ft/ha MT	-13,81	-4,90	5,08	-5,33	-5,66
	ebből: állatok készletérték változása	1000 Ft/ha MT	-12,78	-10,61	-1,20	-6,73	-8,24
	anyagkészletek változása	1000 Ft/ha MT	-1,02	5,71	6,28	1,39	2,58
Nettó beruházás	1000 Ft/üzem	-455,07	-71,69	-400,66	986,88	-193,93	
Nettó beruházás	1000 Ft/ha MT	-23,52	-4,89	-19,36	7,74	-7,70	
Nettó kötelezettségek	1000 Ft/ha MT	13,24	-46,38	-67,09	-29,04	-28,58	
Eredménykimutatás	Értékesítés nettó árbevétele a mg.-ban	1000 Ft/ha MT	191,24	204,61	249,37	141,36	186,74
	ebből: szántóföldi növ.term., gyepgazd.	1000 Ft/ha MT	46,97	58,76	108,68	52,37	61,89
	ebből: kalászos gabonafélék	1000 Ft/ha MT	15,18	22,93	19,87	13,51	17,17
	szemeskukorica	1000 Ft/ha MT	17,27	10,62	21,53	14,28	15,42
	olajos, hüvelyes és rosnöv.	1000 Ft/ha MT	7,27	14,79	40,21	12,28	16,26
	ebből: napraforgó	1000 Ft/ha MT	4,71	13,48	25,14	10,81	12,26
	burgonya	1000 Ft/ha MT	0,20	0,86	14,49	4,59	4,27
	cukorrépa	1000 Ft/ha MT	0,00	1,49	0,95	0,20	0,57
	állattenyésztés	1000 Ft/ha MT	75,58	94,08	86,57	70,27	79,83
	ebből: szarvasmarha	1000 Ft/ha MT	8,41	11,53	4,10	0,40	5,63
	tej, tejtermékek	1000 Ft/ha MT	12,75	10,66	7,80	2,06	7,73
	sertés	1000 Ft/ha MT	28,14	27,73	9,10	9,31	18,32
	baromfi, tojás	1000 Ft/ha MT	11,70	33,44	50,68	33,10	30,65
	kertészet	1000 Ft/ha MT	50,25	29,32	20,14	5,38	24,83
	gyümölcsstermelés	1000 Ft/ha MT	1,91	1,30	23,83	8,38	7,69
	szőlő- és bortermelés	1000 Ft/ha MT	2,05	18,54	6,36	2,28	6,64
	mezőgazdasági szolgáltatások	1000 Ft/ha MT	13,32	0,49	2,85	1,81	4,63
erdő- és vadgazdálkodás	1000 Ft/ha MT	-	-	-	-	-	

Az adatok, mutatók szóródása/termelési irányok és üzemméret szerinti adatok



Régió adatok: Dél-Alföld

Egyéni gazdaságok

Szóródási csoportok/termelési irány/üzemméret (SFH 1000 Ft) ⇔		--	-	+	++	Ø	
Adat, mutató	Mértékegység						
Üzemszám a mintában	-	95	94	94	94	377	
Üzemszám a megfigyelt alapsokaságban	-	10180	12047	6233	2096	30556	
Standard fedezeti hozzájárulás	1000 Ft/üzem	2280,47	1709,08	2390,21	8176,84	2481,97	
Eredménykimutatók	Egyéb bevételek	1000 Ft/ha MT	17,39	43,82	51,97	24,91	31,86
	ebből: agrártámogatások	1000 Ft/ha MT	8,81	14,86	13,98	15,47	13,37
	Aktivált saját teljesítmények	1000 Ft/ha MT	-2,21	0,74	9,90	-3,02	0,22
	ebből: saját előállítású eszközök állományvált.	1000 Ft/ha MT	6,29	1,85	0,54	0,59	2,33
	saját term. készletek állományváltozása	1000 Ft/ha MT	-8,49	-1,10	9,36	-3,61	-2,11
	Bruttó termelési érték a mg.-ban	1000 Ft/ha MT	206,42	249,18	311,24	163,25	218,82
	Anyagköltség (vásárolt anyagok)	1000 Ft/ha MT	127,80	120,90	110,84	69,55	103,16
	ebből: növényterm. közvetlen anyagktg.-ei	1000 Ft/ha MT	42,02	44,33	42,44	20,74	35,24
	ebből: vetőmag, szaporítóanyag	1000 Ft/ha MT	15,54	16,47	15,47	7,44	12,93
	műtrágyák	1000 Ft/ha MT	13,97	11,57	11,62	6,23	10,34
	növényvédőszer	1000 Ft/ha MT	9,80	13,28	13,26	6,40	10,00
	állattenyésztés közvetlen anyagktg.-ei	1000 Ft/ha MT	37,99	49,17	45,36	35,68	40,99
	ebből: állatvásárlás	1000 Ft/ha MT	9,34	15,92	13,21	7,66	10,92
	takarmányvásárlás	1000 Ft/ha MT	26,75	31,22	29,15	26,87	28,22
	egyéb anyagköltségek	1000 Ft/ha MT	47,78	27,40	23,04	13,12	26,93
	ebből: fűtőanyag, áram, víz	1000 Ft/ha MT	17,14	8,87	6,26	2,53	8,35
	hajtó- és kenőanyag	1000 Ft/ha MT	25,78	13,98	14,21	8,84	15,25
	Személyi jellegű ráfordítások	1000 Ft/ha MT	40,89	27,05	31,94	12,82	26,47
	ebből: bérköltség	1000 Ft/ha MT	31,52	21,13	26,40	10,43	20,96
	személyi jellegű egyéb kifizetések	1000 Ft/ha MT	0,47	0,47	0,09	0,12	0,28
	Értéksökkenési leírás	1000 Ft/ha MT	54,35	22,44	23,23	11,14	26,82
	ebből: épületek, építmények	1000 Ft/ha MT	6,71	2,98	3,10	1,09	3,30
	gépek, berendezések, járművek	1000 Ft/ha MT	36,64	13,16	17,48	5,93	17,38
	Igénybevett szolgáltatások költségei	1000 Ft/ha MT	29,91	36,65	43,94	18,00	29,67
	ebből: földbérleti díjak	1000 Ft/ha MT	3,85	2,03	1,67	2,81	2,71
	bérvállalkozók díja	1000 Ft/ha MT	13,42	20,90	27,32	8,49	15,76
	bankköltségek	1000 Ft/ha MT	0,07	0,03	0,03	0,03	0,04
	biztosítási díjak	1000 Ft/ha MT	1,97	1,92	1,84	1,04	1,62
	Üzemi költségek a mg.-ban összesen	1000 Ft/ha MT	274,75	238,98	239,66	118,18	206,33
	Üzemi tevékenység eredménye a mg.-ban	1000 Ft/ha MT	-68,33	10,19	71,58	45,07	12,49
	Üzemi tevékenység eredménye a mg.-ban	1000 Ft/üzem	-1322,13	149,56	1481,83	5745,69	314,82
	Pénzügyi műveletek eredménye	1000 Ft/ha MT	-2,37	-0,92	-4,89	-1,53	-2,16
Szokásos vállalkozási eredmény	1000 Ft/ha MT	-70,69	9,28	66,69	43,55	10,33	
Rendkívüli eredmény	1000 Ft/ha MT	0,00	0,00	-0,01	0,00	0,00	
Adózás előtti eredmény	1000 Ft/üzem	-1367,90	136,12	1380,35	5551,23	260,24	
Adózás előtti eredmény	1000 Ft/ha MT	-70,69	9,28	66,68	43,55	10,33	
Adózás előtti eredmény	1000 Ft/ÉME	-1352,37	177,47	1482,79	3388,22	276,36	
Adózott eredmény	1000 Ft/ha MT	-70,69	8,89	66,08	42,09	9,63	
Mérleg szerinti eredmény	1000 Ft/ha MT	-70,69	7,88	47,94	31,46	2,67	
Gazdaságosság, jövedelmezőség, likviditás	Termelésiérték-arányos jövedelmezőség	%	-34,25	3,72	21,42	26,67	4,72
	Össztőke jövedelmezősége	%	-9,52	1,63	11,80	16,59	2,39
	Saját tőke jövedelmezősége	%	-10,99	1,56	11,68	17,43	2,14
	Munka-jövedelmezőség	1000 Ft/ÉME	-740,34	590,68	2071,93	4208,54	844,78
	Cash-flow	1000 Ft/üzem	-316,17	444,78	1473,18	5431,14	743,03
	A befektetések fedezettsége	%	-38,64	84,67	395,01	168,75	95,69
	Likviditási gyorsráta	-	4,92	10,78	10,60	10,42	8,38
	Likviditási ráta	-	8,42	17,13	15,10	14,80	12,84
	Saját tőke aránya	%	89,65	95,02	94,13	92,00	92,42
	Tőkeellátottság	%	105,52	118,98	124,08	125,47	115,96
Dinamikus eladósodottsági mutató	év	-0,81	-1,53	-0,94	-0,68	-0,97	

Árunöv. term.	Állatteny. I.	Állatteny. II.	Ültetvény	Kertészet	Vegyész gazd.	<=2500	>2500-7000	>7000
216	10	44	21	16	70	103	166	108
12900	1496	1146	4518	3374	7122	23589	5447	1521
2401,71	4640,61	4485,32	2253,67	2833,99	1829,53	1362,71	4364,90	13100,86
28,12	15,41	104,57	68,11	203,91	23,90	37,46	34,18	24,83
13,56	12,89	42,05	14,00	6,45	11,88	10,08	12,44	17,22
4,51	-5,56	-94,22	28,12	-23,35	-3,11	6,76	-4,38	-2,97
0,23	1,71	2,58	9,20	0,00	7,42	4,18	2,25	0,59
4,28	-7,26	-96,79	18,92	-23,35	-10,53	2,58	-6,63	-3,56
163,70	81,86	2382,65	358,24	1149,15	228,40	263,94	261,41	145,62
62,35	29,60	1828,00	109,22	595,18	122,07	113,64	129,96	74,51
34,86	3,33	16,71	79,01	331,89	27,95	41,54	47,98	20,33
14,75	1,03	8,59	10,52	125,81	10,86	14,20	18,55	7,83
10,91	1,50	4,67	11,85	106,66	8,28	11,87	13,25	6,84
8,51	0,47	3,42	53,33	56,27	6,68	12,88	13,01	5,12
6,12	20,39	1689,67	0,27	0,00	60,82	38,27	48,39	38,54
1,74	2,83	449,35	0,16	0,00	19,96	12,41	13,98	7,35
3,93	16,29	1180,41	0,11	0,00	37,76	24,01	31,54	30,02
21,38	5,87	121,62	29,94	263,30	33,30	33,83	33,59	15,64
1,52	2,09	82,47	4,58	163,33	11,65	11,13	12,86	2,53
16,77	3,01	30,22	19,28	85,14	16,78	17,64	17,23	11,57
12,38	13,88	150,97	83,17	217,28	29,24	35,35	33,80	12,78
9,39	11,13	120,37	71,61	176,09	21,30	27,43	27,43	10,20
0,11	0,03	1,13	1,34	0,13	0,77	0,35	0,58	0,02
19,32	14,47	93,57	47,13	205,16	29,69	41,74	26,23	12,71
1,26	1,08	22,44	6,14	55,96	2,61	5,22	3,56	1,24
17,35	4,16	31,83	16,25	143,88	18,96	29,43	15,17	7,19
34,21	11,05	99,27	40,56	68,11	29,20	43,64	28,21	17,10
4,22	1,76	0,49	0,80	0,55	0,80	1,94	3,40	2,99
21,69	3,35	13,83	24,78	19,44	13,16	25,92	13,44	7,47
0,04	0,01	0,15	0,02	0,28	0,06	0,05	0,02	0,05
1,24	0,99	5,89	2,31	9,49	1,99	2,24	1,42	1,15
143,03	73,78	2262,65	331,40	1253,96	231,73	265,51	242,80	123,67
20,67	8,08	120,00	26,84	-104,81	-3,33	-1,57	18,61	21,95
605,84	1043,30	1103,89	280,95	-557,54	-57,51	-18,66	681,06	4176,46
-2,99	-0,98	-13,78	-0,55	-0,58	-1,36	-0,66	-1,95	-3,77
17,68	7,11	106,22	26,29	-105,40	-4,69	-2,23	16,66	18,18
0,00	0,00	0,00	0,00	0,00	0,00	-0,01	0,00	0,00
518,21	917,22	977,12	275,17	-560,63	-80,98	-26,65	609,68	3459,03
17,68	7,11	106,22	26,29	-105,40	-4,69	-2,23	16,66	18,18
797,67	463,34	660,20	291,25	-432,18	-81,36	-36,25	430,57	1413,76
16,63	7,11	101,06	25,97	-105,62	-5,22	-2,89	15,98	17,43
7,41	5,50	69,75	16,04	-123,01	-8,86	-10,73	7,65	12,27
10,80	8,68	4,46	7,34	-9,17	-2,05	-0,85	6,37	12,48
4,87	3,98	5,93	2,31	-4,07	-0,51	-0,21	3,28	7,94
4,50	3,84	6,12	2,32	-4,68	-0,76	-0,31	3,25	7,60
1226,33	1191,22	1415,37	1099,28	290,42	301,49	414,37	1154,40	2209,11
783,35	2576,77	1502,35	661,11	436,96	359,57	369,76	1239,88	4753,96
131,84	180,05	79,12	97,27	85,19	36,88	94,10	94,90	98,46
10,39	19,61	5,34	34,95	2,52	5,24	7,59	9,34	9,41
15,81	28,25	7,05	51,43	3,10	10,12	11,61	13,81	15,21
92,51	90,99	85,73	97,91	87,51	93,79	95,76	90,30	86,65
123,70	116,96	123,48	115,89	93,55	114,48	119,30	113,01	111,22
-1,38	-0,64	-1,09	-1,55	2,27	-0,95	-2,00	-0,64	-0,03

Átlagadatok (az SFH alapján számított) üzemméret és termelési irány szerint



Országos adatok Társas gazdaságok

Adat, mutató		Termelési irány ⇌ Üzemméret (SFH 1000 Ft) ⇌ Mértékegység	Összes			
			≤25000	>25000-80000	>80000	Összes
Üzemszám a mintában		-	162	128	176	466
Üzemszám a megfigyelt alapsokaságban		-	3604	926	858	5387
Standard fedezeti hozzájárulás		1000 Ft/üzem	8533,08	47940,80	205025,46	46587,34
Eszközellátottság	Összes terület	ha/üzem	87,73	707,73	1702,77	451,39
	ebből: bérelt terület	ha/üzem	84,55	689,31	1678,01	442,15
	Mezőgazdasági terület (MT)	ha/üzem	85,96	445,49	1611,64	390,64
	ebből: szántó	ha/üzem	74,27	398,60	1501,05	357,15
	gyep	ha/üzem	6,68	30,28	103,22	26,10
	szőlő, gyümölcsös	ha/üzem	5,01	16,61	7,38	7,38
	MT átlagos aranykorona értéke	AK/ha	19,29	20,73	21,69	21,15
	Munkaerőállomány	ÉME/üzem	5,86	17,16	60,47	16,49
	Munkaerőállomány	ÉME/100 ha MT	6,82	3,85	3,75	4,22
Eszközérték		1000 Ft/100 ha MT	88256,45	51039,57	44698,33	52353,06
ebből: tárgyi eszközök értéke		1000 Ft/100 ha MT	59854,23	30637,15	21923,84	29214,90
Termelési szerkezet	Vetésterület összesen	ha/üzem	73,37	389,31	1491,42	353,42
	ebből: kalászos gabonafélék	ha/üzem	32,53	167,53	614,56	148,39
	szemeskukorica	ha/üzem	15,06	80,27	275,43	67,72
	olajos, hüvelyes és rosnövények	ha/üzem	19,30	95,56	261,90	71,03
	ebből: napraforgó	ha/üzem	13,85	67,29	202,58	53,08
	burgonya	ha/üzem	0,03	2,38	3,65	1,01
	cukorrépa	ha/üzem	0,27	8,38	36,50	7,43
	silókukorica	ha/üzem	0,82	11,71	102,70	18,91
	lucerna	ha/üzem	1,08	7,59	78,45	14,52
	egyéb szántóföldi takarmánynöv.	ha/üzem	1,35	2,79	21,09	4,74
	Parlag terület	ha/üzem	0,87	8,50	9,48	3,55
	Állatállomány	sz.á./100 ha MT	21,94	22,40	47,89	39,08
	ebből: szarvasmarha	sz.á./100 ha MT	9,26	9,45	21,70	17,47
	ebből: tejelő tehén	sz.á./100 ha MT	1,85	5,59	13,35	10,14
	növendék- és hizóállat	sz.á./100 ha MT	7,40	3,81	8,34	7,32
	sertés	sz.á./100 ha MT	2,53	6,67	23,47	17,10
	ebből: hizósertés	sz.á./100 ha MT	1,55	3,70	12,78	9,35
	tenyészkoca	sz.á./100 ha MT	0,24	0,77	2,53	1,85
	juh	sz.á./100 ha MT	4,57	0,96	0,35	1,09
	baromfi	sz.á./100 ha MT	5,22	5,29	2,26	3,29
Hozamok, értékesítési árak	Búza	t/ha	2,44	2,61	2,99	2,84
	Rozs	t/ha	1,05	1,49	1,81	1,58
	Őszi árpa	t/ha	2,20	2,29	2,79	2,60
	Szemeskukorica	t/ha	4,05	4,28	4,42	4,34
	Napraforgó	t/ha	1,65	1,87	2,09	1,96
	Burgonya	t/ha	12,00	16,75	18,06	17,42
	Cukorrépa	t/ha	33,40	27,18	30,28	29,75
	Tejhozam	liter/tehén	6497,85	6168,78	6346,71	6331,55
	Malac (felnevelt)	db/koca	13,52	17,77	18,74	18,56
	Tyúktojás	db/tojó	229,63	186,86	263,43	242,11
	Búza	Ft/kg	32,23	30,62	29,54	30,03
	Rozs	Ft/kg	26,00	27,13	29,69	28,36
	Őszi árpa	Ft/kg	26,21	25,02	26,85	26,26
	Szemeskukorica	Ft/kg	28,57	30,23	27,92	28,67
Napraforgó	Ft/kg	56,57	54,10	53,15	53,84	
Burgonya	Ft/kg	60,00	40,61	48,72	45,96	
Cukorrépa	Ft/kg	9,39	9,03	11,36	10,95	
Tehéntej	Ft/l	68,40	70,81	71,84	71,64	
Vágósertés	Ft/kg	227,67	232,27	231,92	231,86	
Tyúktojás	Ft/db	11,57	13,20	12,26	12,26	

Árunövénytermesztés				Állatteny. I.	Állatteny. II.	Ültetvény	Zöldség	Vegyes gazd.
<=25000	>25000-80000	>80000	Összes					
80	62	60	202	43	69	37	2	113
1821	491	313	2625	450	632	826	220	634
8940,69	47650,56	171987,34	35618,26	42272,26	61699,96	14860,95	33508,69	125874,02
131,99	680,16	2128,69	472,56	254,01	71,47	44,93	170,31	1509,63
126,65	662,77	2110,05	463,38	242,89	71,46	42,70	170,14	1480,04
129,80	659,23	2075,07	460,73	245,74	68,72	44,38	170,31	1051,73
127,61	630,83	1994,25	444,26	185,10	66,62	6,45	170,31	929,96
1,87	26,48	75,21	15,22	59,42	2,10	1,54	0,00	112,50
0,31	1,92	5,61	1,25	1,22	0,00	36,40	0,00	9,28
20,15	20,62	22,84	21,72	14,98	24,06	24,83	27,68	20,38
3,58	14,58	43,04	10,34	16,61	19,43	16,55	5,05	42,87
2,76	2,21	2,07	2,24	6,76	28,27	37,29	2,97	4,08
40089,19	25464,86	26295,48	28769,06	81213,49	361221,45	473434,04	61152,55	46578,00
24877,68	14343,86	11709,63	14988,30	44187,30	189273,11	335262,64	36561,77	24870,16
126,83	621,64	1982,96	440,65	182,88	66,28	5,26	170,31	916,69
55,94	270,34	893,18	195,85	51,69	30,47	1,27	45,13	365,58
26,44	129,90	381,33	88,10	17,87	25,03	0,56	1,02	171,87
36,06	163,33	420,74	105,72	7,29	6,65	2,22	33,37	139,51
26,32	114,86	329,93	79,07	4,30	3,05	1,20	32,47	104,68
0,05	4,48	7,96	1,82	0,00	0,00	0,00	0,00	1,01
0,54	13,67	51,27	9,04	0,41	1,18	0,00	20,31	17,20
0,42	7,63	27,49	5,00	55,81	0,00	0,00	0,00	100,37
0,76	5,93	39,33	6,32	30,74	2,58	0,25	0,00	72,46
0,97	4,56	11,73	2,92	17,73	0,00	0,27	0,00	15,23
0,78	9,19	11,15	3,59	2,22	0,26	0,18	0,00	13,23
1,05	2,36	6,81	4,49	138,31	611,95	0,18	0,00	52,36
0,44	0,76	3,38	2,10	127,57	0,59	0,00	0,00	30,13
0,00	0,50	1,90	1,15	66,66	0,00	0,00	0,00	18,84
0,44	0,26	1,48	0,95	60,86	0,59	0,00	0,00	11,24
0,02	0,52	2,59	1,53	1,52	484,57	0,00	0,00	19,36
0,00	0,34	1,35	0,82	0,02	271,52	0,00	0,00	10,33
0,01	0,03	0,33	0,18	0,11	54,51	0,00	0,00	1,93
0,34	1,05	0,32	0,52	8,17	0,40	0,00	0,00	1,11
0,25	0,03	0,49	0,32	0,00	124,46	0,00	0,00	1,69
2,52	2,57	3,07	2,84	2,55	3,02	2,06	3,56	2,82
1,23	1,49	0,98	1,31	1,10	1,61	0,00	0,00	2,07
2,13	2,27	2,35	2,27	2,19	3,48	0,00	0,00	3,14
4,09	4,36	4,47	4,36	3,58	3,95	4,19	3,94	4,39
1,64	1,85	2,19	1,97	2,00	1,96	1,07	1,57	1,99
12,00	16,75	17,96	17,28	0,00	0,00	0,00	0,00	18,47
33,40	28,10	30,36	29,85	13,58	34,58	0,00	24,06	31,83
0,00	5282,62	5293,08	5291,87	6548,65	0,00	0,00	0,00	6319,71
4,34	16,87	14,58	14,60	17,57	18,61	0,00	0,00	19,15
0,00	279,77	247,43	253,80	0,00	247,78	0,00	0,00	171,62
32,73	30,70	29,27	30,12	29,56	30,34	23,92	27,32	30,44
26,00	27,13	27,51	26,91	28,14	30,45	0,00	0,00	30,24
27,63	25,10	26,44	26,37	25,23	30,51	24,26	0,00	27,25
28,98	30,35	28,08	29,07	32,35	33,27	24,32	26,14	26,86
56,81	54,46	52,29	53,78	48,93	60,74	49,99	54,00	54,13
60,00	40,61	49,28	45,85	0,00	0,00	0,00	0,00	46,67
9,39	9,07	9,52	9,38	5,46	8,60	0,00	15,03	9,37
0,00	66,11	70,40	69,91	71,97	0,00	0,00	0,00	71,64
230,00	228,58	234,88	234,30	199,10	230,65	0,00	0,00	233,50
0,00	12,20	11,20	11,40	0,00	11,96	0,00	0,00	13,01

Átlagadatok (az SFH alapján számított) üzemméret és termelési irány szerint



Országos adatok Társas gazdaságok

Adat, mutató		Termelési irány ⇌	Összes			
		Üzemméret (SFH 1000 Ft) ⇌	≤25000	>25000-80000	>80000	Összes
		Mértékegység				
Üzemszám a mintában		-	162	128	176	466
Üzemszám a megfigyelt alapsokaságban		-	3604	926	858	5387
Standard fedezeti hozzájárulás		1000 Ft/üzem	8533,08	47940,80	205025,46	46587,34
Mérleg adatok	Ingatlanok	1000 Ft/ha MT	391,92	171,83	98,20	155,87
	ebből: termőföld	1000 Ft/ha MT	8,24	2,85	1,47	2,73
	ültetvények	1000 Ft/ha MT	74,99	16,93	2,41	15,94
	épületek, építmények	1000 Ft/ha MT	239,81	106,37	83,57	111,04
	Gépek, berendezések, járművek	1000 Ft/ha MT	144,62	83,55	74,80	86,79
	Befektetett pénzügyi eszközök	1000 Ft/ha MT	36,50	4,49	13,69	15,25
	Forgóeszközök	1000 Ft/ha MT	234,39	196,46	208,75	210,11
	ebből: készletek	1000 Ft/ha MT	93,45	104,79	119,98	113,10
	ebből: állatok	1000 Ft/ha MT	13,41	13,82	35,54	28,02
	mezei leltár	1000 Ft/ha MT	28,33	27,92	27,91	27,97
	követelések, értékpapírok, pénzeszk.	1000 Ft/ha MT	140,94	91,67	88,77	97,02
	Eszközérték összesen	1000 Ft/üzem	75865,89	227376,03	720374,98	204509,53
	Eszközérték összesen	1000 Ft/ha MT	882,56	510,40	446,98	523,53
	Saját tőke	1000 Ft/ha MT	541,75	287,03	262,90	308,68
	Céltartalékok	1000 Ft/ha MT	0,06	0,02	0,05	0,05
	Kötelezettségek	1000 Ft/ha MT	328,02	214,73	177,02	206,64
ebből: hosszú lejáratú kötelezettségek	1000 Ft/ha MT	109,43	78,43	78,74	83,20	
ebből: beruházási és fejl. hitelek	1000 Ft/ha MT	69,14	37,49	20,49	30,98	
rövid lejáratú kötelezettségek	1000 Ft/ha MT	173,38	120,47	95,75	112,02	
ebből: szállítók	1000 Ft/ha MT	36,45	41,34	24,05	29,26	
röv. lej. hitelek és kölcsönök	1000 Ft/ha MT	97,41	49,47	46,10	54,31	
Befektetések	Bruttó beruházás	1000 Ft/üzem	11505,96	38663,01	145028,81	37430,04
	Bruttó beruházás	1000 Ft/ha MT	133,85	86,79	89,99	95,82
	ebből: ingatlanok	1000 Ft/ha MT	45,27	21,17	9,52	17,07
	gépek, berendezések, járművek	1000 Ft/ha MT	49,64	30,01	36,60	37,23
	tenyészállatok	1000 Ft/ha MT	7,07	12,09	18,77	15,74
	befejezetlen beruházások	1000 Ft/ha MT	19,58	17,14	19,67	19,16
	Beruházási támogatások	1000 Ft/ha MT	11,52	7,68	6,90	7,73
	Készletváltozás	1000 Ft/ha MT	-28,69	-12,76	-11,87	-14,52
	ebből: állatok készletérték változása	1000 Ft/ha MT	0,31	-11,19	-2,44	-3,75
	anyagkészletek változása	1000 Ft/ha MT	-29,00	-1,57	-9,43	-10,77
Nettó beruházás	1000 Ft/üzem	3205,60	12320,71	40866,34	10767,65	
Nettó beruházás	1000 Ft/ha MT	37,29	27,66	25,36	27,56	
Nettó kötelezettségek	1000 Ft/ha MT	187,07	123,05	88,25	109,62	
Eredménykimutatás	Értékesítés nettó árbevétele a mg.-ban	1000 Ft/ha MT	367,39	351,06	353,40	355,00
	ebből: szántóföldi növ.term., gyepgazd.	1000 Ft/ha MT	91,24	97,33	91,43	92,56
	ebből: kalászos gabonafélék	1000 Ft/ha MT	29,19	30,10	33,51	32,21
	szemeskukorica	1000 Ft/ha MT	28,69	26,96	18,64	21,75
	olajos, hüvelyes és rosnöv.	1000 Ft/ha MT	19,17	21,51	16,93	18,16
	ebből: napraforgó	1000 Ft/ha MT	14,73	15,33	13,76	14,21
	burgonya	1000 Ft/ha MT	0,22	2,88	1,79	1,77
	cukorrépa	1000 Ft/ha MT	0,99	4,65	6,89	5,58
	állattenyésztés	1000 Ft/ha MT	91,04	113,26	155,49	137,73
	ebből: szarvasmarha	1000 Ft/ha MT	6,79	5,19	8,16	7,38
	tej, tejtermékek	1000 Ft/ha MT	8,29	23,97	59,43	44,95
	sertés	1000 Ft/ha MT	6,15	17,53	55,76	40,96
	baromfi, tojás	1000 Ft/ha MT	58,23	63,79	30,05	40,81
	kertészet	1000 Ft/ha MT	3,31	0,90	3,09	2,69
	gyümölcsstermelés	1000 Ft/ha MT	13,24	9,39	2,40	5,37
	szőlő- és bortermelés	1000 Ft/ha MT	25,57	21,42	0,05	7,99
	mezőgazdasági szolgáltatások	1000 Ft/ha MT	91,41	25,56	35,42	41,73
	erdő- és vadgazdálkodás	1000 Ft/ha MT	0,13	15,55	0,67	3,51

Árunövénytermesztés				Állatteny. I.	Állatteny.II.	Ültetvény	Zöldség	Vegyes gazd.
<=25000	>25000-80000	>80000	Összes					
80	62	60	202	43	69	37	2	113
1821	491	313	2625	450	632	826	220	634
8940,69	47650,56	171987,34	35618,26	42272,26	61699,96	14860,95	33508,69	125874,02
110,92	68,28	52,27	68,02	199,38	1090,18	2582,68	103,56	116,64
10,16	0,86	0,45	2,46	2,67	1,00	24,34	0,29	2,30
0,83	1,23	0,68	0,85	0,07	2,59	749,10	0,00	7,39
76,20	49,15	45,35	52,40	164,84	866,91	1305,89	92,96	94,56
127,11	61,94	50,75	68,67	103,50	444,28	304,72	261,59	71,81
14,82	1,81	10,41	8,97	14,56	69,66	212,81	0,51	13,17
134,21	108,15	133,45	126,83	338,97	1625,39	1080,90	232,25	198,50
62,98	54,80	67,17	63,04	219,12	820,46	469,67	34,68	125,03
0,22	1,08	4,37	2,68	91,88	456,32	0,16	0,00	38,61
34,11	30,05	27,47	29,46	21,56	35,58	9,18	23,33	27,15
71,23	53,36	66,28	63,79	119,84	804,92	611,23	197,57	73,48
52035,75	167871,53	545650,67	132546,94	199572,62	248239,15	210131,18	104145,91	489876,70
400,89	254,65	262,95	287,69	812,13	3612,21	4734,34	611,53	465,78
208,07	129,68	158,22	160,33	465,26	1856,11	3344,13	365,69	280,90
0,08	0,00	0,00	0,02	0,00	0,07	0,00	0,00	0,11
187,53	122,40	101,40	123,85	324,99	1697,25	1327,44	243,82	176,35
78,23	45,92	44,56	51,51	130,88	661,00	347,90	73,54	81,13
51,67	21,38	17,61	25,28	69,90	172,95	188,29	31,76	16,93
86,60	70,35	52,18	63,77	171,02	986,54	762,17	170,28	93,76
26,00	26,71	11,85	18,59	45,07	358,54	67,11	20,68	22,95
44,08	32,21	24,60	30,44	62,11	487,45	420,38	124,31	44,04
8793,17	27021,57	103167,39	23453,15	46061,08	43944,19	27733,42	25808,16	99345,84
67,74	40,99	49,72	50,90	187,44	639,45	624,85	151,54	94,46
15,36	4,44	6,12	7,48	27,75	90,16	316,18	0,00	12,44
45,36	27,11	27,02	30,63	46,06	165,72	82,38	150,66	30,51
0,32	0,20	2,57	1,50	62,34	235,09	0,00	0,00	21,31
3,18	6,75	10,59	8,12	37,54	112,66	142,61	0,47	24,32
7,88	2,87	4,90	4,94	13,87	20,63	76,56	36,04	5,57
4,49	0,09	-10,00	-4,47	-0,11	-81,29	-299,25	-76,96	-11,63
-0,04	-1,20	-3,30	-2,10	-10,60	-83,63	0,00	0,00	-0,82
4,53	1,29	-6,70	-2,37	10,50	2,34	-299,25	-76,96	-10,81
3988,10	12441,73	36167,37	9405,47	7073,37	7495,64	7654,40	15677,97	24643,62
30,72	18,87	17,43	20,41	28,78	109,07	172,46	92,06	23,43
116,29	69,05	35,12	60,07	205,15	892,32	716,21	46,25	102,87
201,89	207,59	213,92	209,88	493,00	3527,32	1289,51	649,37	320,79
103,26	109,27	120,73	114,25	19,44	51,72	84,44	137,10	65,94
32,84	34,29	43,33	38,86	10,38	21,74	23,92	50,88	23,84
29,35	29,69	25,16	27,19	2,10	15,69	41,33	3,63	15,47
23,85	24,78	21,17	22,66	2,07	7,13	3,48	27,02	13,69
18,50	17,56	17,23	17,57	1,71	5,42	1,44	25,12	10,84
0,29	3,67	3,02	2,66	0,00	0,00	0,00	0,00	0,76
1,29	5,34	7,08	5,48	0,12	5,38	0,00	43,14	4,89
2,94	5,19	24,46	15,10	396,01	2833,38	0,00	0,00	157,05
0,49	0,79	2,26	1,52	59,55	0,46	0,00	0,00	10,62
0,00	1,74	6,91	4,18	306,10	0,00	0,00	0,00	83,53
0,01	1,60	7,48	4,44	2,33	1170,66	0,00	0,00	44,58
2,39	0,30	7,25	4,44	0,00	1595,88	0,00	0,00	16,79
0,00	0,00	0,00	0,00	0,00	2,77	7,76	115,91	1,38
0,77	0,17	1,21	0,84	0,23	0,00	201,92	0,00	4,27
0,05	6,46	0,00	1,74	0,00	7,84	390,34	0,00	0,10
51,47	23,92	17,49	25,85	29,35	196,20	416,34	231,79	31,24
0,15	0,69	0,21	0,32	0,80	0,00	0,00	0,00	10,35

Átlagadatok (az SFH alapján számított) üzemméret és termelési irány szerint



Országos adatok Társas gazdaságok

		Termelési irány ⇄		Összes			
		Üzemméret (SFH 1000 Ft) ⇄		<=25000	>25000-80000	>80000	Összes
Adat, mutató		Mértékegység					
Üzemszám a mintában		-	162	128	176	466	
Üzemszám a megfigyelt alapsokaságban		-	3604	926	858	5387	
Standard fedezeti hozzájárulás		1000 Ft/üzem	8533,08	47940,80	205025,46	46587,34	
Eredménykimutatók	Egyéb bevételek	1000 Ft/ha MT	57,72	51,43	56,38	55,60	
	ebből: agrártámogatások	1000 Ft/ha MT	31,99	31,95	38,69	36,39	
	Aktivált saját teljesítmények	1000 Ft/ha MT	10,56	25,05	25,05	22,92	
	ebből: saját előállítású eszközök állományvált.	1000 Ft/ha MT	19,36	23,40	28,90	26,42	
	saját term. készletek állományváltozása	1000 Ft/ha MT	-8,80	1,65	-3,85	-3,50	
	Bruttó termelési érték a mg.-ban	1000 Ft/ha MT	435,68	427,54	434,83	433,52	
	Anyagköltség (vásárolt anyagok)	1000 Ft/ha MT	204,99	184,42	186,54	188,84	
	ebből: növényterm. közvetlen anyagktg.-ei	1000 Ft/ha MT	55,66	51,39	42,86	46,42	
	ebből: vetőmag, szaporítóanyag	1000 Ft/ha MT	14,69	15,05	11,68	12,79	
	műtrágyák	1000 Ft/ha MT	21,91	15,12	13,65	15,15	
	növényvédőszer	1000 Ft/ha MT	15,72	17,37	15,86	16,13	
	állattenyésztés közvetlen anyagktg.-ei	1000 Ft/ha MT	77,98	76,84	84,16	81,82	
	ebből: állatvásárlás	1000 Ft/ha MT	28,95	14,21	4,72	10,14	
	takarmányvásárlás	1000 Ft/ha MT	46,46	57,98	62,82	59,46	
	egyéb anyagköltségek	1000 Ft/ha MT	71,25	55,36	58,62	59,84	
	ebből: fűtőanyag, áram, víz	1000 Ft/ha MT	17,08	11,96	12,38	12,99	
	hajtó- és kenőanyag	1000 Ft/ha MT	31,22	21,65	23,86	24,51	
	Személyi jellegű ráfordítások	1000 Ft/ha MT	94,83	59,47	72,16	73,01	
	ebből: bérköltség	1000 Ft/ha MT	64,09	40,61	48,04	48,94	
	személyi jellegű egyéb kifizetések	1000 Ft/ha MT	6,39	3,78	5,68	5,41	
	Értékesítési leírás	1000 Ft/ha MT	50,94	31,37	25,61	30,46	
	ebből: épületek, építmények	1000 Ft/ha MT	7,13	3,60	3,24	3,88	
	gépek, berendezések, járművek	1000 Ft/ha MT	30,78	17,10	14,28	17,26	
	Igénybevett szolgáltatások költségei	1000 Ft/ha MT	66,59	64,28	60,94	62,42	
	ebből: földbérleti díjak	1000 Ft/ha MT	9,65	10,43	12,72	11,82	
	bérvállalkozók díja	1000 Ft/ha MT	15,01	4,84	3,96	5,76	
	bankköltségek	1000 Ft/ha MT	1,52	1,41	1,06	1,20	
biztosítási díjak	1000 Ft/ha MT	5,04	5,39	9,29	7,90		
Üzemi költségek a mg.-ban összesen	1000 Ft/ha MT	488,75	420,74	428,29	435,71		
Üzemi tevékenység eredménye a mg.-ban	1000 Ft/ha MT	-53,08	6,80	6,54	-2,19		
Üzemi tevékenység eredménye a mg.-ban	1000 Ft/üzem	-4562,50	3027,82	10540,24	-853,86		
Pénzügyi műveletek eredménye	1000 Ft/ha MT	-11,41	-13,17	-10,56	-11,19		
Szokásos vállalkozási eredmény	1000 Ft/ha MT	-64,48	-6,37	-4,02	-13,38		
Rendkívüli eredmény	1000 Ft/ha MT	4,61	3,89	0,62	1,85		
Adózás előtti eredmény	1000 Ft/üzem	-5146,44	-1104,74	-5473,09	-4504,01		
Adózás előtti eredmény	1000 Ft/ha MT	-59,87	-2,48	-3,40	-11,53		
Adózás előtti eredmény	1000 Ft/ÉME	-878,49	-64,14	-90,12	-272,18		
Adózott eredmény	1000 Ft/ha MT	-61,90	-3,33	-4,36	-12,63		
Mérleg szerinti eredmény	1000 Ft/ha MT	-66,13	-5,41	-6,08	-14,79		
Gazdaságosság, jövedelmezőség, likviditás	Termelésiérték-arányos jövedelmezőség	%	-13,74	-0,58	-0,78	-2,66	
	Össztőke jövedelmezősége	%	-4,87	2,14	2,07	0,36	
	Saját tőke jövedelmezősége	%	-11,05	-0,86	-1,29	-3,74	
	Munka-jövedelmezőség	1000 Ft/ÉME	155,72	1083,90	1335,27	1010,96	
	Cash-flow	1000 Ft/üzem	-1305,54	11566,21	31466,28	6123,61	
	A befektetések fedezettsége	%	-11,35	29,92	21,70	16,36	
	Likviditási gyorsráta	-	0,81	0,76	0,93	0,87	
	Likviditási ráta	-	1,35	1,63	2,18	1,88	
	Saját tőke aránya	%	61,38	56,24	58,82	58,96	
	Tőkeellátottság	%	84,13	92,02	111,62	99,37	
Dinamikus eladósodottsági mutató	év	-12,32	4,74	4,52	6,99		

Árunövénytermesztés				Állatteny. I.	Állatteny.II.	Ültetvény	Zöldség	Vegyes gazd.
<=25000	>25000-80000	>80000	Összes					
80	62	60	202	43	69	37	2	113
1821	491	313	2625	450	632	826	220	634
8940,69	47650,56	171987,34	35618,26	42272,26	61699,96	14860,95	33508,69	125874,02
27,24	29,75	31,24	30,06	104,57	445,77	240,45	45,60	58,80
19,15	19,32	22,10	20,78	58,77	348,76	102,06	34,54	37,13
14,49	3,75	4,71	6,37	90,01	271,59	24,68	-33,03	28,66
7,09	1,86	10,20	7,36	70,21	310,55	112,09	0,00	31,99
7,40	1,89	-5,49	-1,00	19,80	-38,96	-87,41	-33,03	-3,33
243,62	241,09	249,87	246,30	687,58	4244,68	1554,64	661,95	408,25
91,71	89,12	92,94	91,68	328,34	2536,78	503,23	256,65	167,89
46,15	50,37	42,88	45,52	25,23	63,76	189,10	139,58	37,34
15,15	15,37	12,21	13,63	7,83	12,78	16,00	43,51	10,17
16,71	15,70	14,07	15,02	8,82	15,61	76,50	26,44	12,41
12,79	16,59	15,90	15,48	7,40	16,13	65,52	66,93	13,21
2,01	1,25	13,36	7,90	226,43	2110,74	0,13	0,00	68,84
0,69	0,20	1,78	1,14	39,87	282,24	0,00	0,00	4,95
1,27	0,94	10,68	6,24	166,17	1613,88	0,13	0,00	43,66
43,43	37,49	36,65	38,20	76,67	362,28	314,01	117,07	59,40
5,83	5,45	6,22	5,94	16,47	157,14	59,64	48,73	11,25
28,52	19,28	18,27	20,54	29,24	64,03	71,81	55,02	24,03
36,46	35,14	39,26	37,61	108,97	488,30	561,45	74,45	77,28
25,25	23,92	25,47	25,01	72,04	325,60	378,89	52,05	52,18
2,16	2,14	3,71	2,99	9,10	40,61	37,88	5,57	5,11
28,02	15,43	13,65	16,94	45,98	217,21	224,54	59,48	27,96
2,52	1,88	1,97	2,05	6,36	26,61	36,48	3,72	3,53
23,24	12,11	9,46	12,86	21,69	86,29	91,55	54,63	13,82
46,83	35,09	42,99	41,62	87,29	405,41	262,43	108,05	60,12
9,60	10,30	13,68	11,98	7,71	16,97	15,32	21,35	11,15
10,59	5,35	2,79	5,00	7,28	12,45	50,13	42,31	1,97
0,72	1,01	0,72	0,80	1,60	8,51	7,12	2,80	0,97
3,16	3,08	3,13	3,12	12,77	98,91	20,15	12,85	8,88
256,24	239,13	239,00	242,40	674,25	4253,93	1802,70	651,90	410,75
-12,62	1,96	10,87	3,89	13,33	-9,25	-248,05	10,05	-2,50
-1637,70	1290,51	22557,57	1794,32	3275,03	-635,60	-11009,75	1712,13	-2625,45
-10,84	-7,73	-6,06	-7,44	-15,85	-99,57	-54,97	-8,64	-9,20
-23,46	-5,77	4,81	-3,55	-2,53	-108,82	-303,02	1,41	-11,70
4,37	3,60	0,05	1,85	0,29	10,34	7,74	-0,03	1,34
-2477,82	-1431,87	10093,29	-783,58	-549,24	-6767,38	-13106,06	234,55	-10895,97
-19,09	-2,17	4,86	-1,70	-2,24	-98,47	-295,29	1,38	-10,36
-693,56	-97,90	233,94	-75,65	-32,76	-343,29	-791,77	46,34	-254,30
-20,16	-2,70	4,01	-2,51	-3,73	-110,45	-303,59	0,19	-10,80
-22,97	-3,41	3,02	-3,78	-7,61	-129,04	-321,35	-10,70	-11,88
-7,84	-0,90	1,95	-0,69	-0,33	-2,32	-18,99	0,21	-2,54
-2,01	2,42	4,82	2,39	2,00	0,22	-4,67	2,77	0,32
-9,17	-1,67	3,07	-1,06	-0,48	-5,31	-8,83	0,38	-3,69
302,45	1076,67	1637,56	1169,92	1156,67	933,36	325,74	1984,83	1151,95
655,41	7924,02	34598,66	6061,39	9430,23	6059,33	-4296,78	8308,67	16916,23
7,45	29,32	33,54	25,84	20,47	13,79	-15,49	32,19	17,03
0,82	0,76	1,27	1,00	0,70	0,82	0,80	1,16	0,78
1,55	1,54	2,56	1,99	1,98	1,65	1,42	1,36	2,12
51,90	50,93	60,17	55,73	57,29	51,38	70,64	59,80	60,31
78,89	89,15	123,64	100,71	99,08	94,44	91,84	99,88	106,03
23,03	5,74	2,11	4,57	5,35	10,12	-7,40	0,95	6,40

Az adatok, mutatók szóródása (az SFH alapján számított) üzemméret szerint



Országos adatok

Társas gazdaságok

Üzemméret (SFH 1000 Ft) ⇔		Összes					
Szóródási csoportok az adózás előtti eredmény alapján ⇔		--	-	+	++	∅	
Adat, mutató	Mértékegység						
Üzemszám a mintában	-	117	116	117	116	466	
Üzemszám a megfigyelt alapsokaságban	-	962	2211	1360	855	5387	
Standard fedezeti hozzájárulás	1000 Ft/üzem	96551,65	14336,80	30737,21	98969,18	46587,34	
Eszközellátottság	Összes terület	ha/üzem	808,67	136,55	286,11	1126,31	451,39
	ebből: bérelt terület	ha/üzem	791,26	130,13	282,88	1109,45	442,15
	Mezőgazdasági terület (MT)	ha/üzem	766,79	131,47	277,20	817,93	390,64
	ebből: szántó	ha/üzem	715,94	113,66	245,09	761,30	357,15
	gyep	ha/üzem	40,38	13,11	26,09	43,63	26,10
	szőlő, gyümölcsös	ha/üzem	10,46	4,70	6,02	13,00	7,38
	MT átlagos aranykorona értéke	AK/ha	21,89	19,43	19,94	21,72	21,15
	Munkaerőállomány	ÉME/üzem	41,28	4,94	9,50	29,62	16,49
	Munkaerőállomány	ÉME/100 ha MT	5,38	3,76	3,43	3,62	4,22
	Eszközérték	1000 Ft/100 ha MT	58794,61	52639,40	41824,68	51114,22	52353,06
ebből: tárgyi eszközök értéke	1000 Ft/100 ha MT	31517,23	33447,55	24517,70	27558,94	29214,90	
Termelési szerkezet	Vetésterület összesen	ha/üzem	709,38	112,75	242,73	751,29	353,42
	ebből: kalászos gabonafélék	ha/üzem	307,52	47,30	100,63	306,69	148,39
	szemeskukorica	ha/üzem	126,62	23,53	43,51	154,18	67,72
	olajos, hüvelyes és rostnövények	ha/üzem	134,57	28,69	47,36	146,62	71,03
	ebből: napraforgó	ha/üzem	108,56	20,79	35,95	101,38	53,08
	burgonya	ha/üzem	0,83	0,11	1,54	2,69	1,01
	cukorrépa	ha/üzem	13,40	1,24	3,70	22,68	7,43
	silókukorica	ha/üzem	45,11	2,56	16,37	35,75	18,91
	lucerna	ha/üzem	38,65	3,10	10,61	23,11	14,52
	egyéb szántóföldi takarmánynöv.	ha/üzem	13,91	1,18	3,25	5,98	4,74
	Parlag terület	ha/üzem	6,54	0,88	2,26	9,15	3,55
	Állatállomány	sz.á./100 ha MT	56,36	31,51	31,31	28,17	39,08
	ebből: szarvasmarha	sz.á./100 ha MT	21,67	7,02	21,76	15,08	17,47
	ebből: tejelő tehén	sz.á./100 ha MT	11,80	4,37	12,58	9,46	10,14
	növendék- és hizóállat	sz.á./100 ha MT	9,85	2,64	9,12	5,61	7,32
	sertés	sz.á./100 ha MT	32,62	15,72	3,33	8,72	17,10
	ebből: hizósertés	sz.á./100 ha MT	18,52	8,65	1,44	4,22	9,35
	tenyészkoca	sz.á./100 ha MT	3,43	1,86	0,41	0,95	1,85
	juh	sz.á./100 ha MT	0,08	4,39	1,58	0,52	1,09
	baromfi	sz.á./100 ha MT	1,97	4,00	4,56	3,71	3,29
Hozamok, értékesítési árak	Búza	t/ha	2,63	2,38	2,67	3,37	2,84
	Rozs	t/ha	1,85	1,09	1,15	2,22	1,58
	Őszi árpa	t/ha	2,40	2,52	2,55	3,00	2,60
	Szemeskukorica	t/ha	3,89	4,19	4,10	4,91	4,34
	Napraforgó	t/ha	1,80	1,69	2,04	2,26	1,96
	Burgonya	t/ha	14,78	10,94	17,88	18,60	17,42
	Cukorrépa	t/ha	22,18	35,98	30,82	33,64	29,75
	Tejhozam	liter/tehén	6161,50	5708,34	6065,35	6865,57	6331,55
	Malac (felnevelt)	db/koca	18,45	18,82	17,19	19,09	18,56
	Tyúktojás	db/tojód	220,32	308,58	196,01	220,96	242,11
	Búza	Ft/kg	29,20	31,26	31,52	29,86	30,03
	Rozs	Ft/kg	27,00	26,00	26,15	33,23	28,36
	Őszi árpa	Ft/kg	25,98	27,19	27,13	25,93	26,26
	Szemeskukorica	Ft/kg	28,90	29,72	30,43	27,31	28,67
	Napraforgó	Ft/kg	53,56	53,58	53,68	54,23	53,84
	Burgonya	Ft/kg	43,57	50,35	42,39	49,15	45,96
	Cukorrépa	Ft/kg	9,04	9,11	9,00	12,12	10,95
	Tehéntej	Ft/l	71,98	72,62	71,29	71,25	71,64
	Vágósertés	Ft/kg	233,23	226,93	224,99	231,68	231,86
Tyúktojás	Ft/db	12,42	11,88	11,44	12,62	12,26	

<=20000			>20000-80000			>80000		
--	++	Ø	--	++	Ø	--	++	Ø
36	35	142	37	37	148	44	44	176
990	588	3342	269	316	1188	201	239	858
8469,09	9679,36	7445,06	45781,67	39186,92	42303,77	248802,01	195394,67	205025,46
94,98	96,77	76,86	530,13	1069,27	601,48	2063,86	1616,56	1702,77
95,03	96,03	73,61	501,71	1043,54	586,60	2024,07	1595,50	1678,01
93,92	94,32	74,99	520,18	343,99	397,00	1909,38	1577,49	1611,64
77,19	84,47	63,52	489,17	300,82	357,27	1769,59	1522,79	1501,05
10,76	5,15	7,18	23,00	20,82	23,64	132,42	47,24	103,22
5,98	4,70	4,29	8,01	22,34	16,08	7,37	7,46	7,38
18,67	17,58	18,92	21,51	22,04	20,75	21,81	22,73	21,69
12,01	4,04	5,41	19,64	18,16	15,93	87,85	47,00	60,47
12,78	4,28	7,21	3,78	5,28	4,01	4,60	2,98	3,75
135623,90	71935,98	90070,95	53078,32	77692,97	54747,22	44442,41	46590,84	44698,33
90072,27	49497,83	61940,66	31636,65	51889,50	33196,04	20598,36	23606,26	21923,84
77,07	82,86	62,60	477,87	288,85	349,90	1754,32	1520,24	1491,42
34,17	34,34	27,85	203,82	121,54	150,90	757,60	615,05	614,56
7,95	22,48	12,13	93,29	65,23	74,10	300,94	288,52	275,43
30,57	13,58	16,66	111,47	79,48	86,16	272,73	287,61	261,90
21,65	10,62	11,45	86,70	47,01	62,25	221,01	211,69	202,58
0,00	0,16	0,03	1,02	0,00	1,85	2,63	9,60	3,65
0,10	1,07	0,29	15,38	4,64	6,53	28,25	49,74	36,50
0,25	0,56	0,73	16,62	6,37	9,56	133,41	67,77	102,70
0,52	1,49	1,04	15,13	1,96	6,28	125,17	49,85	78,45
0,77	3,97	1,39	8,68	0,69	2,36	42,35	10,28	21,09
0,11	1,61	0,89	11,30	9,67	6,76	15,27	2,55	9,48
37,46	12,47	25,60	18,10	16,05	20,40	63,22	26,13	47,89
20,63	5,41	11,24	7,22	3,15	8,37	26,74	15,83	21,70
0,49	3,31	2,18	4,24	2,05	4,95	16,84	9,56	13,35
20,11	2,10	9,05	2,98	1,10	3,38	9,88	6,26	8,34
2,55	0,02	3,12	9,43	2,40	5,83	34,01	6,58	23,47
1,45	0,01	1,92	5,82	1,00	3,23	19,14	2,91	12,78
0,29	0,00	0,30	1,02	0,40	0,68	3,60	0,82	2,53
11,69	0,45	5,65	0,29	0,15	0,84	0,04	0,54	0,35
2,55	6,60	5,13	1,16	10,26	5,33	2,39	3,15	2,26
2,08	3,32	2,36	2,30	3,05	2,63	2,69	3,45	2,99
1,00	0,00	0,97	2,25	1,80	1,42	1,58	2,28	1,81
2,41	2,93	2,35	2,06	2,17	2,19	2,41	3,39	2,79
3,14	4,46	3,88	3,58	4,69	4,32	3,97	5,02	4,42
1,39	2,21	1,68	1,52	2,07	1,82	1,81	2,36	2,09
0,00	12,00	12,00	2,98	0,00	16,75	20,89	18,60	18,06
30,80	32,09	33,40	18,67	34,29	27,18	25,54	33,32	30,28
4626,40	7097,29	6442,48	5903,30	5871,87	6185,70	6226,41	7160,50	6346,71
13,59	0,00	13,52	19,69	11,44	17,77	18,12	18,40	18,74
104,33	222,93	229,63	137,75	209,00	186,86	251,54	224,03	263,43
30,65	30,20	30,78	29,27	31,38	31,31	29,67	29,19	29,54
0,00	0,00	0,00	26,80	31,19	26,79	30,38	34,67	29,69
25,81	26,50	26,07	25,15	25,63	25,35	27,85	25,81	26,85
27,20	30,25	27,98	30,30	28,68	30,30	28,49	27,09	27,92
60,57	51,55	57,77	53,85	55,83	53,89	52,93	53,33	53,15
0,00	60,00	60,00	26,01	0,00	40,61	44,93	49,15	48,72
10,23	9,01	9,39	8,87	9,79	9,03	8,86	13,06	11,36
64,59	67,55	68,21	69,91	72,64	70,83	72,02	71,80	71,84
244,57	300,00	227,67	232,05	207,21	232,27	238,17	233,84	231,92
0,00	11,75	11,57	15,89	0,00	13,20	11,89	12,76	12,26

Az adatok, mutatók szóródása (az SFH alapján számított) üzemméret szerint



Országos adatok

Társas gazdaságok

		Üzemméret (SFH 1000 Ft) ⇔		Összes				
		Szóródási csoportok az adózás előtti eredmény alapján ⇔		--	-	+	++	∅
Adat, mutató		Mértékegység						
Üzemszám a mintában		-		117	116	117	116	466
Üzemszám a megfigyelt alapsokaságban		-		962	2211	1360	855	5387
Standard fedezeti hozzájárulás		1000 Ft/üzem		96551,65	14336,80	30737,21	98969,18	46587,34
Mérleg adatok	Ingtatlanok	1000 Ft/ha MT		194,81	190,05	122,66	118,48	155,87
	ebből: termőföld	1000 Ft/ha MT		1,32	10,17	3,96	0,47	2,73
	ültetvények	1000 Ft/ha MT		25,14	19,05	9,27	8,54	15,94
	épületek, építmények	1000 Ft/ha MT		139,35	116,13	92,43	89,09	111,04
	Gépek, berendezések, járművek	1000 Ft/ha MT		72,92	94,85	71,45	106,35	86,79
	Befektetett pénzügyi eszközök	1000 Ft/ha MT		22,80	11,46	6,89	13,36	15,25
	Forgóeszközök	1000 Ft/ha MT		241,11	175,48	163,14	217,13	210,11
	ebből: készletek	1000 Ft/ha MT		145,97	91,62	85,19	102,39	113,10
	ebből: állatok	1000 Ft/ha MT		42,96	20,62	19,62	19,88	28,02
	mezei leltár	1000 Ft/ha MT		30,49	26,97	27,41	26,04	27,97
	követelések, értékpapírok, pénzeszk.	1000 Ft/ha MT		95,15	83,86	77,94	114,74	97,02
	Eszközérték összesen	1000 Ft/üzem		450833,56	69207,01	115938,19	418077,56	204509,53
	Eszközérték összesen	1000 Ft/ha MT		587,95	526,39	418,25	511,14	523,53
	Saját tőke	1000 Ft/ha MT		320,88	286,77	241,54	341,10	308,68
	Céltartalékok	1000 Ft/ha MT		0,02	0,01	0,07	0,08	0,05
	Kötelezettségek	1000 Ft/ha MT		255,63	233,81	172,81	161,90	206,64
ebből: hosszú lejáratú kötelezettségek	1000 Ft/ha MT		98,77	86,37	74,21	70,31	83,20	
ebből: beruházási és fejl. hitelek	1000 Ft/ha MT		25,51	43,43	33,72	30,10	30,98	
rövid lejáratú kötelezettségek	1000 Ft/ha MT		144,46	107,93	96,38	87,92	112,02	
ebből: szállítók	1000 Ft/ha MT		34,29	34,01	32,56	20,22	29,26	
röv. lej. hitelek és kölcsönök	1000 Ft/ha MT		71,11	52,92	37,50	46,24	54,31	
Befektetések	Bruttó beruházás	1000 Ft/üzem		70431,11	10776,26	22321,16	93246,86	37430,04
	Bruttó beruházás	1000 Ft/ha MT		91,85	81,97	80,52	114,00	95,82
	ebből: ingatlanok	1000 Ft/ha MT		18,11	15,46	15,65	17,39	17,07
	gépek, berendezések, járművek	1000 Ft/ha MT		29,46	32,30	34,53	48,93	37,23
	tenyészállatok	1000 Ft/ha MT		19,23	14,60	12,92	14,06	15,74
	befejezetlen beruházások	1000 Ft/ha MT		17,79	15,20	14,19	24,93	19,16
	Beruházási támogatások	1000 Ft/ha MT		5,54	6,89	7,67	10,44	7,73
	Készletváltozás	1000 Ft/ha MT		-32,70	-0,14	1,53	-9,97	-14,52
	ebből: állatok készletérték változása	1000 Ft/ha MT		-6,73	-0,05	-5,38	-1,27	-3,75
	anyagkészletek változása	1000 Ft/ha MT		-25,97	-0,10	6,91	-8,70	-10,77
Nettó beruházás	1000 Ft/üzem		9018,15	2155,32	10383,54	35615,67	10767,65	
Nettó beruházás	1000 Ft/ha MT		11,76	16,39	37,46	43,54	27,56	
Nettó kötelezettségek	1000 Ft/ha MT		160,48	149,95	94,87	47,16	109,62	
Eredménykimutatás	Értékesítés nettó árbevétele a mg.-ban	1000 Ft/ha MT		369,72	294,24	289,40	400,10	355,00
	ebből: szántóföldi növ.term., gyepgazd.	1000 Ft/ha MT		73,83	83,83	89,77	117,43	92,56
	ebből: kalászos gabonafélék	1000 Ft/ha MT		30,22	27,95	26,79	38,98	32,21
	szemeskukorica	1000 Ft/ha MT		16,10	22,58	20,88	27,83	21,75
	olajos, hüvelyes és rostnöv.	1000 Ft/ha MT		15,20	18,29	18,25	21,18	18,16
	ebből: napraforgó	1000 Ft/ha MT		13,07	14,07	14,10	15,53	14,21
	burgonya	1000 Ft/ha MT		0,67	0,40	3,30	2,68	1,77
	cukorrépa	1000 Ft/ha MT		3,52	3,16	3,70	9,78	5,58
	állattenyésztés	1000 Ft/ha MT		158,40	104,66	121,09	138,65	137,73
	ebből: szarvasmarha	1000 Ft/ha MT		10,24	3,14	7,34	6,14	7,38
	tej, tejtermékek	1000 Ft/ha MT		51,25	17,73	52,92	45,33	44,95
	sertés	1000 Ft/ha MT		77,18	36,12	8,55	22,25	40,96
	baromfi, tojás	1000 Ft/ha MT		19,21	34,73	50,31	61,00	40,81
	kertészet	1000 Ft/ha MT		0,04	3,65	1,36	5,81	2,69
	gyümölcsstermelés	1000 Ft/ha MT		2,30	5,91	10,60	5,56	5,37
	szőlő- és bortermelés	1000 Ft/ha MT		8,94	0,16	7,08	10,75	7,99
	mezőgazdasági szolgáltatások	1000 Ft/ha MT		55,35	30,56	20,94	43,21	41,73
	erdő- és vadgazdálkodás	1000 Ft/ha MT		0,54	0,14	0,60	9,61	3,51

<=20000			>20000-80000			>80000		
--	++	Ø	--	++	Ø	--	++	Ø
36	35	142	37	37	148	44	44	176
990	588	3342	269	316	1188	201	239	858
8469,09	9679,36	7445,06	45781,67	39186,92	42303,77	248802,01	195394,67	205025,46
727,37	194,61	420,62	179,88	285,30	184,21	95,97	86,36	98,20
2,37	0,02	9,98	3,53	0,59	2,60	0,74	0,69	1,47
150,81	45,36	86,45	17,72	31,36	18,12	5,03	1,16	2,41
417,31	128,78	243,85	113,56	178,58	120,97	86,02	71,08	83,57
129,26	212,55	138,46	94,78	140,05	94,49	58,59	110,79	74,80
88,75	1,50	35,22	1,78	11,15	9,18	19,93	13,19	13,69
334,18	222,60	230,55	210,75	244,15	203,26	212,57	210,17	208,75
119,84	92,36	90,91	143,37	99,43	104,71	140,70	95,66	119,98
22,68	6,37	15,71	13,89	10,59	12,54	48,23	17,63	35,54
30,31	28,05	28,11	34,73	20,99	28,08	30,15	27,74	27,91
214,34	130,24	139,64	67,38	144,72	98,55	71,87	114,52	88,77
127379,41	67850,64	67544,95	276101,19	267252,46	217345,00	848576,38	734966,72	720374,98
1356,24	719,36	900,71	530,78	776,93	547,47	444,42	465,91	446,98
876,34	421,58	553,68	240,33	514,70	312,66	221,46	322,67	262,90
0,00	0,00	0,07	0,00	0,00	0,02	0,00	0,11	0,05
459,64	279,65	333,59	280,58	246,62	225,99	212,21	138,39	177,02
88,95	133,85	110,38	91,17	88,39	81,82	96,16	66,98	78,74
76,56	101,88	72,90	50,25	40,55	39,46	13,23	27,48	20,49
315,42	137,46	179,83	138,78	142,83	123,69	114,35	70,19	95,75
46,03	41,78	37,61	46,68	38,88	40,11	29,67	17,17	24,05
203,35	62,59	103,08	43,73	71,37	52,47	52,01	34,05	46,10
12914,70	19612,59	9611,24	45350,18	58503,38	37999,56	159486,06	168312,29	145028,81
137,51	207,93	128,17	87,18	170,08	95,72	83,53	106,70	89,99
31,43	84,65	39,99	35,42	43,72	27,00	9,81	10,85	9,52
50,15	99,91	51,74	31,04	46,96	31,36	24,91	54,52	36,60
20,42	0,85	8,74	7,56	17,48	10,58	25,50	14,79	18,77
11,31	10,79	15,19	8,49	50,12	19,78	18,35	18,68	19,67
12,10	25,64	11,24	7,31	15,28	8,31	4,01	12,04	6,90
-72,04	-26,44	-35,56	-41,41	7,23	-11,11	-23,17	-9,04	-11,87
6,09	-1,49	0,94	-12,21	-11,60	-10,08	-7,46	2,85	-2,44
-78,13	-24,95	-36,50	-29,20	18,83	-1,03	-15,71	-11,89	-9,43
259,33	12178,26	2431,68	9161,07	24085,31	12486,18	14837,59	63017,83	40866,34
2,76	129,12	32,43	17,61	70,02	31,45	7,77	39,95	25,36
245,30	149,41	193,95	213,20	101,90	127,44	140,34	23,88	88,25
428,11	407,91	352,82	320,67	513,60	360,85	349,47	390,95	353,40
84,31	124,80	88,75	82,82	101,31	97,89	66,35	130,74	91,43
28,24	32,48	26,66	30,04	28,96	31,33	27,40	43,64	33,51
27,40	38,93	28,41	25,67	27,50	27,33	11,38	28,19	18,64
23,02	17,19	18,66	16,66	25,60	21,48	13,23	22,49	16,93
18,80	12,85	14,51	13,73	15,61	15,37	11,01	17,47	13,76
0,00	1,26	0,28	0,15	0,00	2,52	1,23	4,97	1,79
0,34	3,28	1,22	4,94	4,52	4,07	3,35	11,84	6,89
78,13	105,07	97,10	63,85	172,24	107,25	186,33	135,68	155,49
18,71	3,97	8,40	6,67	1,29	4,54	10,24	7,20	8,16
1,44	15,70	9,64	17,09	8,54	21,28	74,07	47,77	59,43
5,85	0,55	7,61	25,03	6,69	15,33	80,19	17,49	55,76
23,11	84,63	57,15	13,82	149,79	63,67	21,40	62,10	30,05
9,82	1,50	4,10	0,23	1,58	0,79	0,00	10,32	3,09
0,44	8,08	7,53	4,31	28,34	12,91	2,37	1,77	2,40
30,36	75,71	28,26	26,92	32,51	20,51	0,00	0,00	0,05
181,73	50,18	85,18	47,48	46,84	37,13	37,75	42,52	35,42
0,38	0,00	0,16	0,63	56,12	13,60	0,81	0,38	0,67

Az adatok, mutatók szóródása (az SFH alapján számított) üzemméret szerint



Országos adatok

Társas gazdaságok

Üzemméret (SFH 1000 Ft) ⇔		Összesen					
Szóródási csoportok az adózás előtti eredmény alapján ⇔		--	-	+	++	∅	
Adat, mutató	Mértékegység						
Üzemszám a mintában	-	117	116	117	116	466	
Üzemszám a megfigyelt alapsokaságban	-	962	2211	1360	855	5387	
Standard fedezeti hozzájárulás	1000 Ft/üzem	96551,65	14336,80	30737,21	98969,18	46587,34	
Eredménykimutatás	Egyéb bevételek	1000 Ft/ha MT	64,48	43,18	44,48	57,40	55,60
	ebből: agrártámogatások	1000 Ft/ha MT	43,03	27,95	31,69	35,41	36,39
	Aktivált saját teljesítmények	1000 Ft/ha MT	22,04	27,09	23,44	21,83	22,92
	ebből: saját előállítású eszközök állományvált.	1000 Ft/ha MT	34,82	24,45	18,51	22,64	26,42
	saját term. készletek állományváltozása	1000 Ft/ha MT	-12,78	2,65	4,93	-0,81	-3,50
	Bruttó termelési érték a mg.-ban	1000 Ft/ha MT	456,23	364,52	357,32	479,33	433,52
	Anyagköltség (vásárolt anyagok)	1000 Ft/ha MT	205,79	178,73	164,55	188,25	188,84
	ebből: növényterm. közvetlen anyagktg.-ei	1000 Ft/ha MT	42,48	47,28	46,08	50,40	46,42
	ebből: vetőmag, szaporítóanyag	1000 Ft/ha MT	11,21	14,72	12,03	14,06	12,79
	műtrágyák	1000 Ft/ha MT	15,49	13,37	14,34	15,98	15,15
	növényvédőszer	1000 Ft/ha MT	14,57	14,91	15,39	18,70	16,13
	állattenyésztés közvetlen anyagktg.-ei	1000 Ft/ha MT	99,50	79,85	72,99	68,75	81,82
	ebből: állatvásárlás	1000 Ft/ha MT	5,52	19,84	11,51	10,25	10,14
	takarmányvásárlás	1000 Ft/ha MT	74,90	55,55	55,47	46,95	59,46
	egyéb anyagköltségek	1000 Ft/ha MT	62,20	51,55	45,42	68,56	59,84
	ebből: fűtőanyag, áram, víz	1000 Ft/ha MT	14,89	14,43	9,09	12,50	12,99
	hajtó- és kenőanyag	1000 Ft/ha MT	24,93	23,01	22,37	25,85	24,51
	Személyi jellegű ráfordítások	1000 Ft/ha MT	96,97	55,70	51,72	66,41	73,01
	ebből: bérköltség	1000 Ft/ha MT	64,53	37,41	35,13	44,75	48,94
	személyi jellegű egyéb kifizetések	1000 Ft/ha MT	7,33	4,37	3,25	4,99	5,41
	Értécsökkenési leírás	1000 Ft/ha MT	33,16	31,68	21,94	31,72	30,46
	ebből: épületek, építmények	1000 Ft/ha MT	4,58	4,42	2,87	3,46	3,88
	gépek, berendezések, járművek	1000 Ft/ha MT	15,77	21,12	12,49	19,81	17,26
	Igénybevett szolgáltatások költségei	1000 Ft/ha MT	70,35	53,15	54,71	62,07	62,42
	ebből: földbérleti díjak	1000 Ft/ha MT	11,28	9,77	10,94	13,71	11,82
	bérvállalkozók díja	1000 Ft/ha MT	6,64	7,02	5,69	4,35	5,76
	bankköltségek	1000 Ft/ha MT	1,33	1,11	1,09	1,15	1,20
biztosítási díjak	1000 Ft/ha MT	12,16	5,06	5,13	6,09	7,90	
Üzemi költségek a mg.-ban összesen	1000 Ft/ha MT	502,62	388,89	342,97	434,59	435,71	
Üzemi tevékenység eredménye a mg.-ban	1000 Ft/ha MT	-46,39	-24,38	14,35	44,75	-2,19	
Üzemi tevékenység eredménye a mg.-ban	1000 Ft/üzem	-35568,29	-3204,79	3977,59	36598,46	-853,86	
Pénzügyi műveletek eredménye	1000 Ft/ha MT	-15,59	-10,22	-7,50	-8,95	-11,19	
Szokásos vállalkozási eredmény	1000 Ft/ha MT	-61,98	-34,60	6,85	35,80	-13,38	
Rendkívüli eredmény	1000 Ft/ha MT	1,15	3,92	1,40	1,97	1,85	
Adózás előtti eredmény	1000 Ft/üzem	-46640,74	-4033,68	2285,49	30890,32	-4504,01	
Adózás előtti eredmény	1000 Ft/ha MT	-60,83	-30,68	8,24	37,77	-11,53	
Adózás előtti eredmény	1000 Ft/ÉME	-1126,28	-814,31	240,04	1039,15	-272,18	
Adózott eredmény	1000 Ft/ha MT	-60,83	-30,77	7,54	34,89	-12,63	
Mérleg szerinti eredmény	1000 Ft/ha MT	-60,83	-30,77	6,13	29,14	-14,79	
Gazdaságosság, jövedelmezőség, likviditás	Termelésiérték-arányos jövedelmezőség	%	-13,33	-8,42	2,31	7,88	-2,66
	Össztőke jövedelmezősége	%	-7,41	-3,68	4,23	9,82	0,36
	Saját tőke jövedelmezősége	%	-18,96	-10,70	3,41	11,07	-3,74
	Munka-jövedelmezőség	1000 Ft/ÉME	204,18	294,48	1357,37	2407,73	1010,96
	Cash-flow	1000 Ft/üzem	-21218,06	118,96	7779,07	49779,10	6123,61
	A befektetések fedezettsége	%	-30,13	1,10	34,85	53,38	16,36
	Likviditási gyorsráta	-	0,66	0,78	0,81	1,31	0,87
	Likviditási ráta	-	1,67	1,63	1,69	2,47	1,88
	Saját tőke aránya	%	54,58	54,48	57,75	66,73	58,96
	Tőkeellátottság	%	93,17	82,83	95,30	117,20	99,37
	Dinamikus eladósodottsági mutató	év	-5,80	165,73	3,38	0,77	6,99

<=20000			>20000- 80000			>80000		
--	++	Ø	--	++	Ø	--	++	Ø
36	35	142	37	37	148	44	44	176
990	588	3342	269	316	1188	201	239	858
8469,09	9679,36	7445,06	45781,67	39186,92	42303,77	248802,01	195394,67	205025,46
82,40	70,58	62,81	35,19	78,70	49,52	63,20	48,89	56,38
36,56	37,64	33,02	23,61	42,22	31,41	42,35	32,22	38,69
-16,56	27,75	8,88	17,33	51,76	24,13	33,51	17,17	25,05
28,69	16,73	20,92	18,43	42,64	22,06	45,25	17,86	28,90
-45,25	11,01	-12,04	-1,10	9,12	2,06	-11,75	-0,70	-3,85
493,95	506,24	424,52	373,20	644,06	434,49	446,17	457,00	434,83
263,56	187,90	207,94	146,22	262,00	185,44	209,01	176,55	186,54
69,37	54,60	55,03	51,48	50,10	52,26	36,65	55,37	42,86
14,31	16,40	14,61	16,70	13,68	15,05	10,23	15,73	11,68
35,98	18,28	22,77	15,15	13,86	15,52	11,64	17,41	13,65
17,37	14,38	14,63	15,58	17,58	17,74	13,97	21,21	15,86
92,46	66,27	83,29	41,48	125,10	74,16	109,33	62,33	84,16
52,21	20,53	32,54	3,22	36,97	14,15	4,99	6,50	4,72
38,44	44,38	47,91	34,80	84,64	55,77	73,33	39,35	62,82
101,73	66,53	69,51	53,23	83,66	58,28	59,94	58,80	58,62
30,30	7,03	16,67	11,06	17,11	12,83	14,14	13,11	12,38
36,99	32,10	30,09	24,05	28,19	23,45	24,31	26,09	23,86
191,65	54,80	99,68	62,01	77,71	61,33	87,38	60,17	72,16
129,22	36,85	67,85	41,82	52,29	41,56	57,40	40,58	48,04
12,49	3,51	5,99	4,09	7,01	4,32	7,43	4,40	5,68
80,43	42,05	53,98	29,12	48,35	32,21	27,43	30,82	25,61
12,79	3,43	7,29	3,48	6,11	3,96	3,15	2,84	3,24
40,60	29,13	31,36	17,09	25,23	18,51	11,78	20,65	14,28
85,12	45,21	61,68	69,41	96,06	67,17	63,59	60,50	60,94
7,97	9,35	8,03	11,55	11,59	11,19	10,83	15,95	12,72
21,49	8,08	14,60	9,46	2,99	6,33	2,69	6,16	3,96
2,94	1,12	1,68	1,10	1,68	1,34	1,16	1,03	1,06
8,48	3,22	5,20	4,95	6,68	5,26	14,10	5,85	9,29
707,56	402,13	490,41	414,69	581,61	428,40	479,86	410,76	428,29
-213,61	104,11	-65,89	-41,49	62,45	6,09	-33,69	46,25	6,54
-20062,61	9819,87	-4941,31	-21582,65	21480,68	2418,23	-64323,05	72951,48	10540,24
-18,34	-14,16	-12,69	-18,70	-7,55	-12,26	-12,89	-8,93	-10,56
-231,95	89,95	-78,58	-60,19	54,90	-6,17	-46,58	37,32	-4,02
3,64	-0,04	4,67	2,40	9,39	3,95	0,49	0,73	0,62
-21443,76	8480,09	-5542,59	-30061,60	22114,04	-882,26	-88004,55	60010,80	-5473,09
-228,32	89,91	-73,91	-57,79	64,29	-2,22	-46,09	38,04	-3,40
-1786,22	2096,19	-1024,93	-1524,20	1214,55	-55,20	-997,47	1270,34	-90,12
-228,32	81,03	-75,98	-57,79	60,82	-3,20	-46,09	34,80	-4,36
-228,32	63,50	-79,93	-57,79	51,50	-5,69	-46,09	28,98	-6,08
-46,22	17,76	-17,41	-15,49	9,98	-0,51	-10,33	8,32	-0,78
-14,98	14,58	-6,33	-7,76	10,21	2,12	-7,18	10,72	2,07
-26,05	21,33	-13,35	-24,05	12,49	-0,71	-20,81	11,79	-1,29
-677,52	3037,28	-0,98	-313,24	2334,73	1084,37	405,64	2772,38	1335,27
-13889,76	9955,37	-1945,40	-14915,48	34348,25	10525,35	-35622,51	94332,43	31466,28
-107,55	50,76	-20,24	-32,89	58,71	27,70	-22,34	56,05	21,70
0,68	0,95	0,78	0,49	1,01	0,80	0,63	1,63	0,93
1,06	1,62	1,28	1,52	1,71	1,64	1,86	2,99	2,18
64,62	58,61	61,47	45,28	66,25	57,11	49,83	69,26	58,82
86,07	84,88	83,19	75,41	96,93	91,38	96,34	128,25	111,62
-1,66	1,42	-7,48	-7,44	1,02	4,81	-7,52	0,40	4,52

Az adatok, mutatók szóródása termelési irány szerint



Országos adatok

Társas gazdaságok

		Termelési irány ⇄	Arunövénytermesztés				
Szóródási csoportok az adózás előtti eredmény alapján ⇄			--	-	+	++	∅
Adat, mutató		Mértékegység					
Üzemszám a mintában		-	51	50	51	50	202
Üzemszám a megfigyelt alapsokaságban		-	430	1184	681	330	2625
Standard fedezeti hozzájárulás		1000 Ft/üzem	64280,71	10767,27	28835,12	101349,50	35618,26
Eszközellátottság	Összes terület	ha/üzem	918,65	159,33	374,77	1215,96	472,56
	ebből: bérelt terület	ha/üzem	893,15	150,56	373,79	1209,65	463,38
	Mezőgazdasági terület (MT)	ha/üzem	904,13	154,12	363,13	1183,54	460,73
	ebből: szántó	ha/üzem	857,77	148,74	354,69	1149,74	444,26
	gyep	ha/üzem	44,93	5,12	7,76	28,10	15,22
	szőlő, gyümölcsös	ha/üzem	1,43	0,26	0,69	5,70	1,25
	MT átlagos aranykorona értéke	AK/ha	22,43	19,50	21,93	21,91	21,72
	Munkaerőállomány	ÉME/üzem	23,65	3,43	7,23	24,17	10,34
	Munkaerőállomány	ÉME/100 ha MT	2,62	2,23	1,99	2,04	2,24
	Eszközérték	1000 Ft/100 ha MT	25798,55	34712,63	28263,07	29268,95	28769,06
ebből: tárgyi eszközök értéke	1000 Ft/100 ha MT	12550,35	20626,50	15795,50	14270,81	14988,30	
Termelési szerkezet	Vetésterület összesen	ha/üzem	849,64	147,55	350,54	1144,43	440,65
	ebből: kalászos gabonafélék	ha/üzem	394,69	59,86	155,29	507,98	195,85
	szemeskukorica	ha/üzem	152,92	35,42	66,15	237,75	88,10
	olajos, hüvelyes és rostnövények	ha/üzem	204,08	39,85	81,46	263,76	105,72
	ebből: napraforgó	ha/üzem	172,89	28,26	61,70	174,88	79,07
	burgonya	ha/üzem	0,64	0,20	2,91	6,95	1,82
	cukorrépa	ha/üzem	16,09	0,78	9,04	29,49	9,04
	silókukorica	ha/üzem	9,36	1,28	4,56	13,55	5,00
	lucerna	ha/üzem	14,30	1,58	4,10	17,53	6,32
	egyéb szántóföldi takarmánynövény	ha/üzem	13,31	1,09	0,77	0,42	2,92
	Parlag terület	ha/üzem	8,13	1,18	4,08	5,30	3,59
	Állatállomány	sz.á./100 ha MT	5,18	1,67	3,39	5,82	4,49
	ebből: szarvasmarha	sz.á./100 ha MT	3,69	0,83	1,43	1,55	2,10
	ebből: tejelő tehén	sz.á./100 ha MT	1,90	0,40	0,85	0,96	1,15
	növendék- és hizóállat	sz.á./100 ha MT	1,79	0,43	0,57	0,59	0,95
	sertés	sz.á./100 ha MT	1,24	0,23	0,33	3,20	1,53
	ebből: hizósertés	sz.á./100 ha MT	0,74	0,13	0,25	1,57	0,82
	tenyészkoca	sz.á./100 ha MT	0,13	0,01	0,03	0,42	0,18
	juh	sz.á./100 ha MT	0,11	0,30	1,31	0,53	0,52
	baromfi	sz.á./100 ha MT	0,13	0,32	0,31	0,53	0,32
Hozamok, értékesítési árak	Búza	t/ha	2,59	2,42	2,68	3,41	2,84
	Rozs	t/ha	2,37	1,23	1,06	1,80	1,31
	Őszi árpa	t/ha	2,02	2,09	2,21	2,71	2,27
	Szemeskukorica	t/ha	3,59	4,15	4,63	4,97	4,36
	Napraforgó	t/ha	1,82	1,66	2,07	2,29	1,97
	Burgonya	t/ha	2,98	10,94	18,49	18,60	17,28
	Cukorrépa	t/ha	19,02	31,08	28,78	38,09	29,85
	Tejhozam	liter/tehén	5091,99	5006,25	4700,24	6075,63	5291,87
	Malac (felnevelt)	db/koca	9,98	4,34	13,50	16,17	14,60
	Tyúktojás	db/tojód	247,43	0,00	279,77	0,00	253,80
	Búza	Ft/kg	29,43	30,25	31,88	29,92	30,12
	Rozs	Ft/kg	26,80	26,00	25,24	31,19	26,91
	Őszi árpa	Ft/kg	26,13	27,01	26,73	26,09	26,37
	Szemeskukorica	Ft/kg	30,17	28,75	30,41	27,76	29,07
	Napraforgó	Ft/kg	54,33	53,92	53,91	53,12	53,78
	Burgonya	Ft/kg	26,01	50,35	41,70	49,15	45,85
	Cukorrépa	Ft/kg	8,78	9,71	8,90	9,83	9,38
	Tehéntej	Ft/l	69,71	70,49	67,27	71,68	69,91
	Vágósertés	Ft/kg	229,57	252,74	199,76	237,60	234,30
	Tyúktojás	Ft/db	11,20	0,00	12,20	0,00	11,40

Állattenyésztés			Ültetvényes termelés			Vegyes mg.-i termelés		
--	++	Ø	--	++	Ø	--	++	Ø
31	31	124	10	9	37	26	25	101
207	209	1148	386	144	826	90	110	568
179249,53	93182,28	66842,64	10351,19	24751,28	14860,95	225563,26	187566,42	107545,18
761,50	273,37	253,96	30,97	72,79	44,93	1957,30	3948,17	1452,53
748,93	254,99	247,55	27,85	70,76	42,70	1901,14	3874,45	1423,64
672,14	261,10	234,87	30,58	72,79	44,38	1807,46	1665,43	970,39
622,64	234,79	197,47	4,83	13,88	6,45	1677,99	1458,15	859,69
42,50	24,60	35,68	0,00	0,06	1,54	123,24	192,63	102,87
7,01	1,71	1,73	25,75	58,85	36,40	6,23	14,66	7,83
18,89	18,97	18,30	22,32	37,81	24,83	21,48	20,11	20,60
59,47	32,47	22,54	24,44	18,61	16,55	75,75	64,82	37,07
8,85	12,44	9,60	79,91	25,57	37,29	4,19	3,89	3,82
107369,99	172666,34	120129,63	987894,63	321053,15	473434,04	39989,76	52790,45	42339,83
52242,53	90681,47	63048,57	674277,56	229730,02	335262,64	19477,34	29155,05	23024,07
613,49	230,25	194,81	4,66	8,60	5,26	1666,92	1422,34	848,11
271,68	67,32	75,63	2,29	0,00	1,27	641,27	535,28	330,04
104,63	44,93	33,25	0,12	0,00	0,56	321,83	337,37	166,65
59,17	7,05	14,17	1,37	7,08	2,22	262,09	239,32	140,26
25,12	5,24	7,36	0,24	4,27	1,20	224,91	166,10	108,77
0,00	0,00	0,00	0,00	0,00	0,00	5,89	0,00	1,12
2,35	1,92	1,42	0,00	0,00	0,00	42,79	33,29	17,97
80,30	59,87	34,57	0,00	0,00	0,00	170,36	130,66	86,38
63,25	30,13	23,38	0,53	0,00	0,25	145,55	65,28	60,85
21,94	17,59	10,26	0,00	1,52	0,27	21,83	11,77	10,30
9,15	4,54	2,62	0,17	0,25	0,18	10,82	35,81	11,53
202,77	182,36	194,14	0,00	0,00	0,18	56,21	42,76	44,34
63,47	96,35	73,42	0,00	0,00	0,00	27,18	26,68	26,17
31,99	58,72	41,26	0,00	0,00	0,00	16,90	17,32	15,99
31,43	37,60	32,12	0,00	0,00	0,00	10,27	9,35	10,14
132,44	40,04	94,87	0,00	0,00	0,00	26,85	14,60	15,50
74,07	19,85	51,95	0,00	0,00	0,00	16,12	6,90	8,48
14,32	4,31	10,45	0,00	0,00	0,00	2,47	1,47	1,54
0,10	0,30	3,90	0,00	0,00	0,00	0,01	0,63	1,11
6,72	44,09	21,18	0,00	0,00	0,00	2,10	0,77	1,49
2,78	2,99	2,89	2,06	0,00	2,06	2,65	3,39	2,78
1,55	1,52	1,29	0,00	0,00	0,00	1,07	2,69	2,18
3,05	3,16	2,99	0,00	0,00	0,00	2,65	4,14	3,18
4,31	4,21	4,17	5,50	0,00	4,19	4,22	4,99	4,34
1,52	2,34	1,79	2,40	0,80	1,07	1,80	2,52	2,01
0,00	0,00	0,00	0,00	0,00	0,00	20,89	0,00	18,47
39,25	32,97	35,57	0,00	0,00	0,00	26,39	37,87	31,10
6261,92	7270,70	6509,32	0,00	0,00	0,00	6351,03	6545,20	6271,88
18,89	17,88	18,74	0,00	0,00	0,00	18,92	21,93	18,98
244,94	220,40	247,78	0,00	0,00	0,00	159,94	250,00	171,62
29,81	29,61	29,76	23,82	0,00	23,92	29,57	31,46	30,61
29,79	0,00	29,79	0,00	0,00	0,00	29,09	34,67	30,24
28,80	27,60	28,51	24,26	0,00	24,26	26,78	25,33	25,83
29,23	28,43	32,28	24,11	0,00	24,32	26,39	25,55	26,73
56,93	52,06	52,68	55,93	47,31	49,99	51,27	57,55	54,16
0,00	0,00	0,00	0,00	0,00	0,00	44,93	0,00	46,67
8,62	7,67	8,43	0,00	0,00	0,00	9,28	9,69	9,45
72,69	71,51	72,27	0,00	0,00	0,00	71,41	70,77	71,12
233,19	230,58	231,65	0,00	0,00	0,00	233,74	229,42	231,84
12,13	12,64	12,27	0,00	0,00	0,00	13,37	11,44	12,46

Az adatok, mutatók szóródása termelési irány szerint



Országos adatok

Társas gazdaságok

		Termelési irány ⇌	Árunövénytermelés				
Szóródási csoportok az adózás előtti eredmény alapján ⇌			--	-	+	++	∅
Adat, mutató		Mértékegység					
Üzemszám a mintában		-	51	50	51	50	202
Üzemszám a megfigyelt alapsokaságban		-	430	1184	681	330	2625
Standard fedezeti hozzájárulás		1000 Ft/üzem	64280,71	10767,27	28835,12	101349,50	35618,26
Mérleg adatok	Ingtatlanok	1000 Ft/ha MT	68,81	97,50	66,64	54,34	68,02
	ebből: termőföld	1000 Ft/ha MT	1,74	12,28	0,21	0,01	2,46
	ültetvények	1000 Ft/ha MT	0,19	0,01	0,84	1,91	0,85
	épületek, építmények	1000 Ft/ha MT	51,88	66,95	56,05	43,81	52,40
	Gépek, berendezések, járművek	1000 Ft/ha MT	51,30	89,40	78,46	70,07	68,67
	Befektetett pénzügyi eszközök	1000 Ft/ha MT	12,94	4,70	5,31	9,33	8,97
	Forgóeszközök	1000 Ft/ha MT	117,85	132,70	118,09	138,53	126,83
	ebből: készletek	1000 Ft/ha MT	64,76	65,01	57,13	64,14	63,04
	ebből: állatok	1000 Ft/ha MT	2,63	0,92	1,79	4,10	2,68
	mezei leltár	1000 Ft/ha MT	31,88	29,37	30,17	26,64	29,46
	követelések, értékpapírok, pénzeszk.	1000 Ft/ha MT	53,08	67,69	60,96	74,39	63,79
	Eszközérték összesen	1000 Ft/üzem	233251,80	53499,23	102630,80	346408,75	132546,94
	Eszközérték összesen	1000 Ft/ha MT	257,99	347,13	282,63	292,69	287,69
	Saját tőke	1000 Ft/ha MT	122,84	167,83	153,89	198,17	160,33
	Céltartalékok	1000 Ft/ha MT	0,00	0,00	0,08	0,00	0,02
Kötelezettségek	1000 Ft/ha MT	130,86	176,07	124,94	91,83	123,85	
ebből: hosszú lejáratú kötelezettségek	1000 Ft/ha MT	51,31	64,35	61,03	39,69	51,51	
ebből: beruházási és fejl. hitelek	1000 Ft/ha MT	18,19	43,09	36,20	17,10	25,28	
rövid lejáratú kötelezettségek	1000 Ft/ha MT	71,35	79,66	62,73	49,48	63,77	
ebből: szállítók	1000 Ft/ha MT	20,24	24,32	21,99	12,14	18,59	
röv. lej. hitelek és kölcsönök	1000 Ft/ha MT	31,26	39,18	29,61	26,09	30,44	
Befektetések	Bruttó beruházás	1000 Ft/üzem	37195,12	6310,24	22967,07	68003,61	23453,15
	Bruttó beruházás	1000 Ft/ha MT	41,14	40,94	63,25	57,46	50,90
	ebből: ingatlanok	1000 Ft/ha MT	6,00	5,71	11,02	7,53	7,48
	gépek, berendezések, járművek	1000 Ft/ha MT	22,85	22,27	43,19	34,33	30,63
	tenyészállatok	1000 Ft/ha MT	2,79	0,44	0,70	1,21	1,50
	befejezetlen beruházások	1000 Ft/ha MT	7,54	8,29	6,58	9,57	8,12
	Beruházási támogatások	1000 Ft/ha MT	2,75	4,51	8,86	4,83	4,94
	Készletváltozás	1000 Ft/ha MT	-12,19	1,64	7,38	-7,12	-4,47
	ebből: állatok készletérték változása	1000 Ft/ha MT	-5,37	-0,25	-0,77	-0,56	-2,10
	anyagkészletek változása	1000 Ft/ha MT	-6,83	1,89	8,15	-6,57	-2,37
Nettó beruházás	1000 Ft/üzem	5361,65	1314,06	13646,13	34926,37	9405,47	
Nettó beruházás	1000 Ft/ha MT	5,93	8,53	37,58	29,51	20,41	
Nettó kötelezettségek	1000 Ft/ha MT	77,78	108,38	63,97	17,44	60,07	
Eredménykimutatás	Értékesítés nettó árbevétele a mg.-ban	1000 Ft/ha MT	203,00	186,26	197,42	235,61	209,88
	ebből: szántóföldi növ.term., gyepgazd.	1000 Ft/ha MT	89,24	97,19	121,61	142,41	114,25
	ebből: kalászos gabonafélék	1000 Ft/ha MT	36,56	33,18	34,24	46,73	38,86
	szemeskukorica	1000 Ft/ha MT	18,36	29,34	29,17	33,73	27,19
	olajos, hüvelyes és rostnöv.	1000 Ft/ha MT	20,68	20,59	24,38	24,51	22,66
	ebből: napraforgó	1000 Ft/ha MT	17,88	16,10	18,89	17,12	17,57
	burgonya	1000 Ft/ha MT	0,05	0,63	4,89	4,80	2,66
	cukorrépa	1000 Ft/ha MT	2,99	1,59	6,38	9,21	5,48
	állattenyésztés	1000 Ft/ha MT	17,68	6,06	9,78	20,12	15,10
	ebből: szarvasmarha	1000 Ft/ha MT	3,40	0,31	0,80	0,68	1,52
	tej, tejtermékek	1000 Ft/ha MT	6,46	1,40	2,67	4,15	4,18
	sertés	1000 Ft/ha MT	4,23	1,20	0,83	8,46	4,44
	baromfi, tojás	1000 Ft/ha MT	3,42	3,10	4,69	5,93	4,44
	kertészet	1000 Ft/ha MT	0,00	0,00	0,00	0,00	0,00
	gyümölcsstermelés	1000 Ft/ha MT	0,20	0,42	0,74	1,75	0,84
	szőlő- és bortermelés	1000 Ft/ha MT	0,31	0,07	7,96	0,00	1,74
	mezőgazdasági szolgáltatások	1000 Ft/ha MT	31,65	29,23	20,53	21,87	25,85
	erdő- és vadgazdálkodás	1000 Ft/ha MT	0,00	0,20	0,90	0,34	0,32

Állattenyésztés			Ültetvényes termelés			Vegyes mg.-i termelés		
--	++	Ø	--	++	Ø	--	++	Ø
31	31	124	10	9	37	26	25	101
207	209	1148	386	144	826	90	110	568
179249,53	93182,28	66842,64	10351,19	24751,28	14860,95	225563,26	187566,42	107545,18
279,21	435,90	324,63	5726,83	1364,52	2582,68	81,09	130,31	108,20
0,24	4,50	1,33	39,18	4,08	24,34	0,38	0,18	2,75
14,33	0,02	7,38	1551,42	442,49	749,10	0,98	7,40	5,55
243,61	327,87	263,70	3069,17	561,85	1305,89	75,79	113,29	86,78
112,84	287,07	151,65	524,74	248,28	304,72	65,46	95,99	68,46
29,87	72,58	31,21	637,08	18,93	212,81	13,82	12,70	9,07
505,12	726,54	525,05	2263,44	889,25	1080,90	186,41	217,72	179,38
343,32	326,86	312,41	942,09	474,58	469,67	122,62	122,99	107,04
166,70	119,12	144,46	0,00	0,00	0,16	36,24	32,56	30,44
34,07	31,99	29,22	21,09	2,55	9,18	28,03	25,51	25,68
161,80	399,68	212,64	1321,35	414,67	611,23	63,79	94,73	72,34
721680,12	450832,48	282148,72	302116,79	233679,67	210131,18	722797,95	879190,47	410862,53
1073,70	1726,66	1201,30	9878,95	3210,53	4734,34	399,90	527,90	423,40
494,24	1111,68	644,85	7067,11	2345,23	3344,13	218,60	346,91	263,97
0,00	0,77	0,17	0,00	0,00	0,00	0,00	0,06	0,06
546,93	581,21	528,91	2697,40	786,71	1327,44	175,95	170,79	153,54
239,72	246,27	216,23	409,22	243,31	347,90	79,49	80,27	70,71
28,31	133,14	61,00	364,91	135,45	188,29	18,99	23,14	18,29
305,23	324,03	295,21	1742,15	469,44	762,17	96,19	89,68	81,07
85,64	84,21	91,48	93,99	92,28	67,11	26,47	18,00	20,31
153,06	172,31	137,33	928,78	273,81	420,38	51,51	45,06	36,97
122907,34	109865,83	55834,70	30394,95	53251,94	27733,42	154069,80	199030,24	83428,24
182,86	420,78	237,73	993,89	731,63	624,85	85,24	119,51	85,97
29,33	50,06	34,06	511,10	371,80	316,18	8,51	17,07	11,06
41,44	118,12	60,13	106,31	121,06	82,38	33,09	38,14	29,80
64,76	124,34	82,35	0,00	0,00	0,00	21,29	16,68	16,53
36,29	94,38	46,66	175,90	183,70	142,61	18,20	38,06	23,00
8,18	24,60	12,19	97,76	119,89	76,56	3,99	8,18	5,19
-40,73	4,93	-17,91	-928,71	-11,40	-299,25	-12,66	-7,48	-11,74
-21,81	-12,12	-15,92	0,00	0,00	0,00	1,03	-0,67	-1,92
-18,92	17,05	-1,99	-928,71	-11,40	-299,25	-13,69	-6,81	-9,81
5376,67	21765,27	8200,03	305,02	33549,22	7654,40	44499,44	54561,30	24877,96
8,00	83,36	34,91	9,97	460,93	172,46	22,62	32,76	25,64
385,13	181,52	316,27	1376,06	372,03	716,21	112,16	76,06	81,21
796,48	1518,71	970,41	2206,36	1475,93	1289,51	303,16	366,09	290,22
27,31	30,01	27,62	214,31	6,29	84,44	70,11	95,06	74,24
17,39	16,84	14,42	73,98	0,00	23,92	23,13	30,04	25,58
3,33	3,72	4,69	123,67	0,00	41,33	16,67	24,95	18,08
4,61	3,64	4,05	3,75	6,29	3,48	13,80	20,29	15,56
2,21	2,65	2,53	1,04	2,21	1,44	11,93	15,64	12,65
0,00	0,00	0,00	0,00	0,00	0,00	2,92	0,00	0,92
1,18	1,86	1,85	0,00	0,00	0,00	5,83	7,33	5,46
561,35	1209,62	741,18	0,00	0,00	0,00	160,85	138,02	130,13
29,34	40,21	30,37	0,00	0,00	0,00	10,49	10,25	9,98
143,96	297,91	190,09	0,00	0,00	0,00	74,56	78,40	69,47
319,73	95,89	226,47	0,00	0,00	0,00	58,77	38,49	35,86
67,08	735,34	271,35	0,00	0,00	0,00	16,71	9,82	13,33
0,00	0,00	0,45	2,36	16,31	7,76	0,20	2,54	1,67
6,60	0,33	3,46	78,64	329,33	201,92	0,88	5,44	3,52
2,45	0,00	1,26	518,95	708,79	390,34	0,00	0,37	0,12
78,42	112,75	69,68	1153,44	122,71	416,34	27,79	29,46	25,06
1,38	0,00	0,72	0,00	0,00	0,00	1,28	36,05	12,33

Az adatok, mutatók szóródása termelési irány szerint



Országos adatok

Társas gazdaságok

		Termelési irány ⇄	Árunövénytermelés				
Szóródási csoportok az adózás előtti eredmény alapján ⇄			--	-	+	++	∅
Adat, mutató	Mértékegység						
Üzemszám a mintában	-		51	50	51	50	202
Üzemszám a megfigyelt alapsokaságban	-		430	1184	681	330	2625
Standard fedezeti hozzájárulás	1000 Ft/üzem		64280,71	10767,27	28835,12	101349,50	35618,26
Eredménykimutatás	Egyéb bevételek	1000 Ft/ha MT	30,63	28,47	28,89	30,97	30,06
	ebből: agrártámogatások	1000 Ft/ha MT	20,07	19,95	20,99	21,74	20,78
	Aktivált saját teljesítmények	1000 Ft/ha MT	4,77	13,21	10,61	2,07	6,37
	ebből: saját előállítású eszközök állományvált.	1000 Ft/ha MT	10,52	7,81	5,78	5,01	7,36
	saját term. készletek állományváltozása	1000 Ft/ha MT	-5,75	5,40	4,83	-2,93	-1,00
	Bruttó termelési érték a mg.-ban	1000 Ft/ha MT	238,40	227,94	236,92	268,65	246,30
	Anyagköltség (vásárolt anyagok)	1000 Ft/ha MT	88,25	91,60	92,53	94,58	91,68
	ebből: növényterm. közvetlen anyagktg.-ei	1000 Ft/ha MT	41,97	46,39	49,96	45,85	45,52
	ebből: vetőmag, szaporítóanyag	1000 Ft/ha MT	12,58	15,47	14,14	13,50	13,63
	műtrágyák	1000 Ft/ha MT	13,42	15,61	16,54	15,37	15,02
	növényvédőszer	1000 Ft/ha MT	15,67	14,00	15,98	15,65	15,48
	állattenyésztés közvetlen anyagktg.-ei	1000 Ft/ha MT	10,24	3,44	5,68	9,06	7,90
	ebből: állatvásárlás	1000 Ft/ha MT	0,57	1,22	1,67	1,34	1,14
	takarmányvásárlás	1000 Ft/ha MT	8,98	2,09	3,83	6,96	6,24
	egyéb anyagköltségek	1000 Ft/ha MT	36,02	41,72	36,80	39,62	38,20
	ebből: fűtőanyag, áram, víz	1000 Ft/ha MT	6,24	5,00	4,67	6,88	5,94
	hajtó- és kenőanyag	1000 Ft/ha MT	20,09	22,50	19,99	20,42	20,54
	Személyi jellegű ráfordítások	1000 Ft/ha MT	48,36	31,81	30,54	34,10	37,61
	ebből: bérköltség	1000 Ft/ha MT	31,17	21,55	20,95	23,07	25,01
	személyi jellegű egyéb kifizetések	1000 Ft/ha MT	4,83	2,38	1,73	2,23	2,99
	Értékcsökkenési leírás	1000 Ft/ha MT	14,55	24,99	16,04	16,12	16,94
	ebből: épületek, építmények	1000 Ft/ha MT	1,92	3,15	1,74	1,86	2,05
	gépek, berendezések, járművek	1000 Ft/ha MT	10,10	20,09	12,21	12,65	12,86
	Igénybevett szolgáltatások költségei	1000 Ft/ha MT	42,94	42,40	43,28	38,91	41,62
	ebből: földbérleti díjak	1000 Ft/ha MT	11,98	9,43	11,86	13,23	11,98
	bérvállalkozók díja	1000 Ft/ha MT	5,85	8,14	4,89	2,75	5,00
	bankköltségek	1000 Ft/ha MT	0,85	0,76	0,85	0,73	0,80
biztosítási díjak	1000 Ft/ha MT	3,42	2,71	2,94	3,13	3,12	
Üzemi költségek a mg.-ban összesen	1000 Ft/ha MT	262,54	241,94	221,06	236,09	242,40	
Üzemi tevékenység eredménye a mg.-ban	1000 Ft/ha MT	-24,14	-14,00	15,85	32,56	3,89	
Üzemi tevékenység eredménye a mg.-ban	1000 Ft/üzem	-21822,30	-2158,05	5757,13	38530,81	1794,32	
Pénzügyi műveletek eredménye	1000 Ft/ha MT	-8,25	-8,93	-6,88	-6,30	-7,44	
Szokásos vállalkozási eredmény	1000 Ft/ha MT	-32,39	-22,93	8,98	26,26	-3,55	
Rendkívüli eredmény	1000 Ft/ha MT	1,00	3,85	0,36	2,69	1,85	
Adózás előtti eredmény	1000 Ft/üzem	-28375,52	-2941,57	3390,04	34262,15	-783,58	
Adózás előtti eredmény	1000 Ft/ha MT	-31,38	-19,09	9,34	28,95	-1,70	
Adózás előtti eredmény	1000 Ft/ÉME	-1199,04	-856,90	468,04	1411,67	-75,65	
Adózott eredmény	1000 Ft/ha MT	-31,39	-19,12	8,40	27,06	-2,51	
Mérleg szerinti eredmény	1000 Ft/ha MT	-31,39	-19,12	5,69	24,84	-3,78	
Gazdaságosság, jövedelmezőség, likviditás	Termelésiérték-arányos jövedelmezőség	%	-13,16	-8,37	3,94	10,78	-0,69
	Össztőke jövedelmezősége	%	-8,68	-2,59	6,04	12,62	2,39
	Saját tőke jövedelmezősége	%	-25,55	-11,37	6,07	14,61	-1,06
	Munka-jövedelmezőség	1000 Ft/ÉME	176,43	217,37	1605,33	2645,84	1169,92
	Cash-flow	1000 Ft/üzem	-15226,51	905,09	7889,96	48479,83	6061,39
	A befektetések fedezettsége	%	-40,94	14,34	34,35	71,29	25,84
	Likviditási gyorsráta	-	0,74	0,85	0,97	1,50	1,00
	Likviditási ráta	-	1,65	1,67	1,88	2,80	1,99
	Saját tőke aránya	%	47,62	48,35	54,45	67,71	55,73
	Tőkeellátottság	%	88,36	79,50	94,20	130,05	100,71
	Dinamikus eladósodottsági mutató	év	-4,62	18,45	2,94	0,43	4,57

Állattenyésztés			Ültetvényes termelés			Vegyes mg.-i termelés		
--	++	Ø	--	++	Ø	--	++	Ø
31	31	124	10	9	37	26	25	101
207	209	1148	386	144	826	90	110	568
179249,53	93182,28	66842,64	10351,19	24751,28	14860,95	225563,26	187566,42	107545,18
152,91	205,75	151,87	417,27	251,60	240,45	49,16	68,96	52,95
113,52	113,59	104,23	126,55	158,32	102,06	33,91	38,91	33,20
87,13	174,02	109,09	-148,78	192,39	24,68	20,42	24,04	20,77
98,73	141,84	106,91	163,82	148,56	112,09	30,16	25,15	24,96
-11,60	32,17	2,18	-312,60	43,83	-87,41	-9,75	-1,11	-4,19
1036,51	1898,48	1231,37	2474,84	1919,92	1554,64	372,73	459,08	363,94
534,10	955,40	657,47	883,13	530,38	503,23	173,99	164,02	147,26
33,48	42,91	33,87	318,32	157,87	189,10	37,39	46,88	38,69
7,90	11,84	8,15	20,90	25,73	16,00	11,38	12,21	10,90
12,99	14,46	11,10	206,03	11,28	76,50	11,33	16,94	12,58
12,10	13,79	10,78	53,52	86,39	65,52	13,20	17,21	13,46
403,83	676,25	501,21	0,00	0,00	0,13	68,03	50,26	49,84
19,48	112,65	65,26	0,00	0,00	0,00	5,47	4,18	4,30
300,44	442,39	359,12	0,00	0,00	0,13	51,00	38,39	37,66
96,64	236,24	122,32	564,81	372,50	314,01	61,35	64,91	55,95
31,04	56,34	38,50	137,47	34,47	59,64	13,24	8,92	10,46
32,27	51,53	34,19	126,51	57,80	71,81	24,25	24,00	23,26
159,39	237,62	168,61	1249,20	366,58	561,45	83,26	76,34	71,34
106,84	157,15	112,83	841,50	240,87	378,89	55,96	51,34	48,04
11,09	19,28	12,42	81,00	36,11	37,88	5,90	6,21	5,13
63,03	126,50	74,43	504,99	116,69	224,54	24,01	30,59	23,76
8,52	12,47	9,03	85,76	14,79	36,48	2,62	4,50	3,22
23,35	48,85	29,41	194,79	55,14	91,55	12,75	18,51	13,48
139,43	153,97	134,13	500,40	234,34	262,43	53,91	74,51	56,58
10,37	12,41	10,44	7,96	34,56	15,32	9,56	12,91	11,26
3,15	4,04	5,55	145,38	0,23	50,13	2,30	0,79	2,11
2,13	3,84	2,48	14,42	5,01	7,12	1,04	0,82	0,95
39,64	21,88	29,94	32,47	20,36	20,15	8,87	6,61	6,45
1096,00	1749,45	1233,31	3591,16	1506,94	1802,70	397,76	435,25	364,07
-59,48	149,03	-1,94	-1116,32	412,98	-248,05	-25,03	23,83	-0,12
-39982,43	38911,62	-456,32	-34139,07	30058,62	-11009,75	-45240,77	39690,39	-120,79
-33,63	-34,73	-29,94	-140,29	-38,69	-54,97	-11,39	-6,01	-7,52
-93,11	114,29	-31,88	-1256,61	374,28	-303,02	-36,42	17,82	-7,64
1,69	4,07	2,77	4,11	-0,23	7,74	1,48	0,33	1,14
-61449,08	30904,38	-6835,74	-38303,71	27225,19	-13106,06	-63149,59	30226,35	-6311,19
-91,42	118,36	-29,10	-1252,50	374,05	-295,29	-34,94	18,15	-6,50
-1019,32	940,46	-299,53	-1566,51	1464,04	-791,77	-839,92	468,32	-170,96
-91,42	106,71	-31,67	-1252,50	347,02	-303,59	-34,94	16,63	-7,03
-91,42	83,05	-36,58	-1252,50	286,53	-321,35	-34,94	13,18	-8,18
-8,82	6,23	-2,36	-50,61	19,48	-18,99	-9,37	3,95	-1,79
-5,20	9,21	0,28	-10,98	12,97	-4,67	-5,48	5,76	0,95
-18,50	10,65	-4,51	-17,72	15,95	-8,83	-15,98	5,23	-2,46
295,62	2342,36	989,52	-412,72	2548,15	325,74	647,29	1953,41	1226,72
-19085,04	54714,01	8892,08	-22860,25	29349,10	-4296,78	-19759,24	72896,63	15123,02
-15,53	49,80	15,93	-75,21	55,11	-15,49	-12,82	36,63	18,13
0,53	1,23	0,72	0,76	0,88	0,80	0,66	1,06	0,89
1,65	2,24	1,78	1,30	1,89	1,42	1,94	2,43	2,21
46,03	64,38	53,68	71,54	73,05	70,64	54,66	65,72	62,35
87,93	112,01	96,16	92,91	101,15	91,84	103,53	112,81	109,30
-13,56	0,87	8,35	-1,84	0,92	-7,40	-10,26	1,74	5,21

Átlagadatok (az SFH alapján számított) üzemméret és termelési irány szerint



Országos adatok Összes gazdaság

Adat, mutató		Termelési irány ⇌ Üzemméret (SFH 1000 Ft) ⇌ Mértékegység	Összes			
			≤4000	>4000-15000	>15000	Összes
Üzemszám a mintában		-	630	713	552	1895
Üzemszám a megfigyelt alapsokaságban		-	77355	11379	3779	92514
Standard fedezeti hozzájárulás		1000 Ft/üzem	1460,43	7306,51	70240,97	4989,13
Eszközellátottság	Összes terület	ha/üzem	16,16	73,86	667,17	49,85
	ebből: bérelt terület	ha/üzem	4,70	37,92	625,68	34,15
	Mezőgazdasági terület (MT)	ha/üzem	15,15	71,72	580,52	45,20
	ebből: szántó	ha/üzem	11,87	58,64	533,32	38,92
	gyep	ha/üzem	2,52	9,33	36,55	4,74
	szőlő, gyümölcsös	ha/üzem	0,76	3,75	10,65	1,53
	MT átlagos aranykorona értéke	AK/ha	17,65	19,53	21,22	19,89
	Munkaerőállomány	ÉME/üzem	0,86	2,82	21,30	1,94
	Munkaerőállomány	ÉME/100 ha MT	5,69	3,93	3,67	4,29
Eszközérték		1000 Ft/100 ha MT	69848,72	65607,19	48393,72	57765,17
ebből: tárgyi eszközök értéke		1000 Ft/100 ha MT	53386,49	49717,11	27083,06	38871,02
Termelési szerkezet	Vetésterület összesen	ha/üzem	11,48	57,76	528,03	38,27
	ebből: kalászos gabonafélék	ha/üzem	5,25	24,67	219,57	16,39
	szemeskukorica	ha/üzem	2,95	14,43	104,55	8,51
	olajos, hüvelyes és rosnövények	ha/üzem	1,81	12,17	106,36	7,35
	ebből: napraforgó	ha/üzem	1,39	9,33	80,35	5,59
	burgonya	ha/üzem	0,11	0,28	1,74	0,20
	cukorrépa	ha/üzem	0,03	0,34	11,08	0,52
	silókukorica	ha/üzem	0,09	0,83	27,62	1,31
	lucerna	ha/üzem	0,66	1,73	21,55	1,65
	egyéb szántóföldi takarmánynöv.	ha/üzem	0,20	0,70	6,44	0,51
	Parlag terület	ha/üzem	0,39	0,86	4,95	0,64
	Állatállomány	sz.á./100 ha MT	26,31	21,35	38,41	31,69
	ebből: szarvasmarha	sz.á./100 ha MT	7,94	6,07	17,26	12,47
	ebből: tejelő tehén	sz.á./100 ha MT	3,83	3,05	10,07	6,95
	növendék- és hizóállat	sz.á./100 ha MT	4,11	3,00	7,17	5,50
	sertés	sz.á./100 ha MT	5,97	3,98	17,18	11,46
	ebből: hizósertés	sz.á./100 ha MT	3,50	2,57	9,37	6,40
	tenyészkoca	sz.á./100 ha MT	0,95	0,38	1,84	1,31
	juh	sz.á./100 ha MT	9,04	7,11	0,77	4,32
	baromfi	sz.á./100 ha MT	2,18	4,03	3,12	3,03
Hozamok, értékesítési árak	Búza	t/ha	2,38	2,45	2,87	2,68
	Rozs	t/ha	1,52	1,30	1,68	1,55
	Őszi árpa	t/ha	2,39	2,34	2,63	2,52
	Szemeskukorica	t/ha	3,90	4,10	4,35	4,16
	Napraforgó	t/ha	1,78	1,87	1,97	1,91
	Burgonya	t/ha	17,12	16,17	18,22	17,35
	Cukorrépa	t/ha	43,55	39,25	30,18	31,64
	Tejhozam	liter/tehén	4065,74	4979,19	6280,77	5828,56
	Malac (felnevelt)	db/koca	12,00	14,97	18,87	17,37
	Tyúktojás	db/tojós	282,93	237,01	243,03	246,50
	Búza	Ft/kg	29,69	29,90	30,02	29,96
	Rozs	Ft/kg	29,43	26,51	27,89	28,54
	Őszi árpa	Ft/kg	26,75	25,83	26,41	26,33
	Szemeskukorica	Ft/kg	31,39	30,32	28,89	29,74
	Napraforgó	Ft/kg	50,93	51,55	53,35	52,58
	Burgonya	Ft/kg	64,63	53,14	46,10	55,95
	Cukorrépa	Ft/kg	9,35	8,59	10,86	10,60
Tehéntej	Ft/l	66,72	69,82	71,66	70,74	
Vágósertés	Ft/kg	222,03	220,92	231,79	229,75	
Tyúktojás	Ft/db	14,31	12,64	12,31	12,58	

Árunövénytermesztés				Állatteny. I.	Állatteny. II.	Ültetvény	Zöldség	Vegyes gazd.
<=4000	>4000-15000	>15000	Összes					
313	417	272	1002	125	174	150	33	411
29121	5479	1862	36462	5745	4180	14183	5387	26558
1544,42	7267,14	53183,33	5040,83	5511,11	12450,95	3101,08	4323,19	4774,15
22,08	101,88	698,93	68,63	51,36	15,99	13,01	14,49	55,91
6,46	55,45	652,49	46,81	35,60	12,38	3,96	8,82	41,15
21,06	99,25	683,02	66,60	50,11	15,42	11,73	14,18	43,62
19,96	94,62	658,41	63,77	24,52	14,04	3,58	13,61	35,85
1,07	4,41	22,82	2,68	25,49	1,36	0,33	0,22	6,90
0,03	0,22	1,79	0,15	0,10	0,02	7,81	0,35	0,87
19,52	21,00	21,65	20,96	12,75	21,54	24,10	21,82	18,58
0,60	1,66	14,03	1,45	2,48	4,10	2,31	1,90	1,96
2,87	1,68	2,05	2,17	4,95	26,61	19,70	13,42	4,49
54606,87	40624,78	29068,23	38104,28	60551,09	350561,22	238285,10	112972,26	52440,91
40966,73	30305,91	15840,55	25423,87	36810,52	203981,97	185574,26	90681,81	33907,94
19,57	93,88	653,66	63,11	23,71	13,19	3,09	13,01	35,17
7,97	39,56	288,78	27,05	7,05	6,42	1,81	3,73	15,69
5,17	24,21	136,09	14,71	3,76	4,71	0,45	0,68	7,53
4,15	21,75	155,36	14,51	0,76	1,24	0,58	2,15	4,58
3,14	16,30	117,99	10,98	0,52	0,67	0,46	2,04	3,52
0,22	0,40	3,06	0,39	0,00	0,00	0,02	0,01	0,13
0,09	0,70	13,71	0,88	0,03	0,18	0,00	0,83	0,41
0,19	0,80	7,44	0,65	5,35	0,00	0,00	0,00	2,51
0,81	1,84	9,19	1,39	4,77	0,54	0,04	0,00	2,69
0,37	0,71	3,30	0,57	1,87	0,03	0,03	0,00	0,58
0,38	0,73	4,73	0,66	0,80	0,84	0,40	0,58	0,68
6,67	5,63	4,59	5,35	95,63	556,80	0,60	0,00	48,36
2,21	2,34	2,14	2,20	69,09	0,79	0,01	0,00	23,18
0,13	0,33	1,13	0,70	40,52	0,13	0,01	0,00	13,57
2,08	2,01	1,01	1,50	28,52	0,66	0,00	0,00	9,57
2,54	1,14	1,60	1,73	1,18	395,10	0,18	0,00	15,45
1,56	0,83	0,87	1,03	0,30	222,45	0,12	0,00	8,45
0,35	0,09	0,19	0,21	0,17	44,34	0,03	0,00	1,77
1,64	1,81	0,57	1,12	24,22	1,45	0,34	0,00	7,11
0,08	0,23	0,27	0,21	0,00	156,95	0,00	0,00	1,77
2,41	2,50	2,86	2,68	2,45	2,98	1,16	2,98	2,73
0,63	1,45	1,32	1,14	1,16	2,03	2,14	0,34	1,64
2,26	2,33	2,32	2,31	2,28	3,32	3,78	3,00	2,89
4,00	4,18	4,41	4,24	4,08	3,81	3,52	5,00	4,02
1,79	1,92	1,99	1,93	2,12	2,19	1,33	1,36	1,94
17,89	15,38	18,36	17,69	5,00	0,00	9,43	23,33	16,42
43,55	39,25	30,54	32,66	13,58	34,58	0,00	24,06	31,84
4282,86	5275,77	5269,83	5223,40	5817,79	4210,00	3476,27	0,00	5902,73
12,87	12,89	14,52	13,65	10,45	18,61	6,33	0,00	16,66
242,69	204,88	252,01	250,73	0,00	248,28	0,00	0,00	235,16
30,00	30,05	30,08	30,06	29,25	30,33	27,93	27,38	30,10
23,51	25,64	26,74	26,04	28,14	29,72	29,90	30,00	28,94
27,44	26,05	26,17	26,35	25,84	30,51	24,48	25,00	27,22
31,94	31,02	29,16	30,17	30,05	33,10	25,55	33,97	27,84
50,88	51,35	53,20	52,34	49,26	60,86	49,76	53,30	53,52
64,14	56,46	46,35	56,09	70,00	0,00	57,14	90,00	54,55
9,35	8,59	9,34	9,24	5,46	8,60	0,00	15,03	9,36
83,62	75,37	69,74	70,99	70,57	53,99	70,00	0,00	70,85
216,54	220,44	234,99	227,23	224,34	229,78	228,49	0,00	230,41
13,88	15,00	11,42	11,70	0,00	12,22	0,00	0,00	13,27

Átlagadatok (az SFH alapján számított) üzemméret és termelési irány szerint



Országos adatok Összes gazdaság

		Termelési irány ⇌	Összes			
		Üzemméret (SFH 1000 Ft) ⇌	≤4000	>4000-15000	>15000	Összes
Adat, mutató		Mértékegység				
Üzemszám a mintában		-	630	713	552	1895
Üzemszám a megfigyelt alapsokaságban		-	77355	11379	3779	92514
Standard fedezeti hozzájárulás		1000 Ft/üzem	1460,43	7306,51	70240,97	4989,13
Mérleg adatok	Ingatlanok	1000 Ft/ha MT	378,79	324,61	135,42	240,54
	ebből: termőföld	1000 Ft/ha MT	103,89	73,40	8,53	47,91
	ültetvények	1000 Ft/ha MT	23,87	43,13	8,67	19,65
	épületek, építmények	1000 Ft/ha MT	113,09	107,13	93,91	101,87
	Gépek, berendezések, járművek	1000 Ft/ha MT	116,49	125,39	88,53	103,56
	Befektetett pénzügyi eszközök	1000 Ft/ha MT	0,04	9,78	11,02	7,70
	Forgóeszközök	1000 Ft/ha MT	163,13	142,73	197,97	177,43
	ebből: készletek	1000 Ft/ha MT	55,81	58,91	108,42	84,02
	ebből: állatok	1000 Ft/ha MT	11,87	10,17	27,40	19,69
	mezei leltár	1000 Ft/ha MT	21,07	22,03	27,47	24,62
	követelések, értékpapírok, pénzeszk.	1000 Ft/ha MT	107,33	83,82	89,55	93,41
	Eszközérték összesen	1000 Ft/üzem	10580,75	47055,15	280937,41	26111,02
	Eszközérték összesen	1000 Ft/ha MT	698,49	656,07	483,94	577,65
	Saját tőke	1000 Ft/ha MT	618,16	498,15	291,57	423,40
	Céltartalékok	1000 Ft/ha MT	0,00	0,03	0,05	0,03
	Kötelezettségek	1000 Ft/ha MT	80,33	156,72	184,84	150,07
ebből: hosszú lejáratú kötelezettségek	1000 Ft/ha MT	20,41	72,95	78,16	60,96	
ebből: beruházási és fejl. hitelek	1000 Ft/ha MT	14,23	47,90	30,10	29,13	
rövid lejáratú kötelezettségek	1000 Ft/ha MT	22,97	52,63	96,27	67,21	
ebből: szállítók	1000 Ft/ha MT	2,24	8,00	25,92	15,79	
röv. lej. hitelek és kölcsönök	1000 Ft/ha MT	8,69	27,14	45,07	31,38	
Befektetések	Bruttó beruházás	1000 Ft/üzem	693,16	5915,40	55334,86	3567,57
	Bruttó beruházás	1000 Ft/ha MT	45,76	82,48	95,32	78,93
	ebből: ingatlanok	1000 Ft/ha MT	9,51	20,01	17,92	15,97
	gépek, berendezések, járművek	1000 Ft/ha MT	18,90	36,10	37,69	32,11
	tenyészállatok	1000 Ft/ha MT	5,67	2,76	14,74	9,86
	befejezetlen beruházások	1000 Ft/ha MT	7,02	19,64	19,56	16,06
	Beruházási támogatások	1000 Ft/ha MT	3,91	11,00	8,42	7,66
	Készletváltozás	1000 Ft/ha MT	-1,88	-2,83	-10,93	-6,81
	ebből: állatok készletérték változása	1000 Ft/ha MT	-4,56	2,17	-4,00	-2,95
	anyagkészletek változása	1000 Ft/ha MT	2,68	-5,00	-6,94	-3,86
Nettó beruházás	1000 Ft/üzem	-120,49	2189,18	18068,49	906,61	
Nettó beruházás	1000 Ft/ha MT	-7,95	30,52	31,12	20,06	
Nettó kötelezettségek	1000 Ft/ha MT	-27,00	72,91	95,29	56,66	
Eredménykimutatás	Értékesítés nettó árbevétele a mg.-ban	1000 Ft/ha MT	201,66	217,86	338,29	276,50
	ebből: szántóföldi növ.term., gyepgazd.	1000 Ft/ha MT	70,19	78,74	92,66	83,64
	ebből: kalászos gabonafélék	1000 Ft/ha MT	18,03	21,97	32,02	26,14
	szemeskukorica	1000 Ft/ha MT	23,28	27,34	22,03	23,42
	olajos, hüvelyes és rosnöv.	1000 Ft/ha MT	11,30	14,87	18,43	15,74
	ebből: napraforgó	1000 Ft/ha MT	8,39	12,42	14,24	12,25
	burgonya	1000 Ft/ha MT	7,78	2,95	2,34	3,98
	cukorrépa	1000 Ft/ha MT	0,92	1,59	5,62	3,52
	állattenyésztés	1000 Ft/ha MT	73,64	75,31	132,79	105,00
	ebből: szarvasmarha	1000 Ft/ha MT	7,36	3,82	7,25	6,61
	tej, tejtermékek	1000 Ft/ha MT	9,58	10,15	44,33	27,92
	sertés	1000 Ft/ha MT	16,92	11,35	41,80	28,89
	baromfi, tojás	1000 Ft/ha MT	24,82	41,94	37,07	34,59
	kertészet	1000 Ft/ha MT	15,34	11,88	3,51	8,46
	gyümölcsstermelés	1000 Ft/ha MT	12,01	11,37	5,86	8,66
	szőlő- és bortermelés	1000 Ft/ha MT	11,41	9,96	6,93	8,77
	mezőgazdasági szolgáltatások	1000 Ft/ha MT	10,55	24,33	33,31	25,18
erdő- és vadgazdálkodás	1000 Ft/ha MT	0,33	0,15	3,38	1,89	

Árunövénytermesztés				Állatteny. I.	Állatteny.II.	Ültetvény	Zöldség	Vegyes gazd.
<=4000	>4000-15000	>15000	Összes					
313	417	272	1002	125	174	150	33	411
29121	5479	1862	36462	5745	4180	14183	5387	26558
1544,42	7267,14	53183,33	5040,83	5511,11	12450,95	3101,08	4323,19	4774,15
285,39	178,40	72,50	149,97	189,13	1324,55	1390,60	532,79	198,49
111,01	73,01	8,08	48,61	28,84	42,74	141,59	79,98	35,91
0,47	0,79	0,89	0,76	0,38	3,23	401,52	18,27	10,23
54,18	37,66	48,01	47,25	112,32	1083,50	467,80	277,56	95,02
108,82	113,55	72,26	90,74	76,07	429,41	242,51	355,09	82,60
0,07	0,70	8,23	4,48	5,59	46,97	46,91	1,29	7,59
135,09	100,59	122,57	120,81	224,68	1401,06	456,32	213,88	173,86
42,89	46,58	59,24	52,28	114,81	654,91	168,83	50,52	101,16
4,30	3,26	2,67	3,22	46,84	380,21	0,15	0,00	31,51
25,77	25,62	28,54	27,19	13,63	30,26	11,68	27,86	23,29
92,19	54,01	63,33	68,53	109,87	746,15	287,49	163,36	72,69
11497,51	40321,29	198542,86	25378,64	30340,25	54053,69	27942,96	16019,15	22872,28
546,07	406,25	290,68	381,04	605,51	3505,61	2382,85	1129,72	524,41
487,00	301,04	175,52	282,28	432,18	2054,95	1886,81	875,91	386,35
0,00	0,00	0,01	0,01	0,00	0,05	0,00	0,00	0,10
59,06	104,05	112,32	97,02	164,92	1411,01	482,20	252,82	132,97
19,23	56,21	48,22	42,69	64,39	562,03	145,78	103,63	55,53
11,78	37,54	24,59	24,26	40,42	183,82	99,11	48,42	16,61
14,82	26,95	56,54	39,38	76,96	753,67	205,77	112,16	62,09
3,07	4,81	15,86	10,16	17,84	254,51	15,37	13,19	14,03
3,25	13,53	26,57	17,76	27,46	387,27	108,30	71,73	27,38
768,18	5195,93	36990,76	3282,91	5024,59	9202,04	3145,54	1652,22	3370,26
36,48	52,35	54,16	49,29	100,28	596,79	268,24	116,52	77,27
5,80	10,36	8,01	7,98	16,51	126,17	112,62	8,09	13,10
19,75	32,68	32,40	29,27	28,47	167,77	51,55	99,12	24,23
0,71	0,90	1,53	1,18	31,37	170,07	0,05	0,00	15,85
7,65	7,65	9,10	8,41	18,53	107,90	82,86	6,34	17,43
4,44	7,46	5,94	5,90	8,01	24,83	38,15	20,16	5,11
2,22	6,94	-5,73	-0,88	-1,31	-76,79	-63,26	-31,07	-7,02
-2,41	-0,15	-2,11	-1,74	-0,98	-80,12	-0,15	0,00	-2,27
4,64	7,08	-3,62	0,86	-0,33	3,33	-63,11	-31,07	-4,75
23,07	2150,88	15871,46	1151,97	781,17	1930,83	763,49	203,83	654,64
1,10	21,67	23,24	17,30	15,59	125,22	65,11	14,37	15,01
-33,13	50,05	48,99	28,49	55,04	664,86	194,71	89,46	60,28
131,71	124,20	205,66	168,75	279,05	3386,37	581,10	653,50	260,13
101,62	98,64	115,62	108,28	17,14	44,45	34,58	96,78	56,88
24,41	27,10	39,04	32,67	5,26	18,56	11,59	29,41	19,91
32,58	33,60	28,60	30,72	3,88	13,73	12,54	12,08	15,81
19,16	19,11	22,74	21,02	1,42	6,91	4,28	15,86	10,35
13,68	16,10	17,37	16,15	1,29	5,66	2,39	14,55	8,41
12,18	2,85	3,54	5,57	0,02	0,00	1,24	1,14	2,46
1,76	2,39	5,66	3,94	0,05	3,62	0,00	21,16	2,82
12,72	10,84	14,83	13,40	226,75	2896,60	2,02	0,00	133,16
2,50	2,54	1,53	2,00	33,01	0,78	0,01	0,00	11,42
0,33	1,14	4,04	2,46	163,16	0,25	0,01	0,00	55,09
7,51	3,10	4,77	5,09	2,02	1000,92	0,50	0,00	37,35
0,56	2,38	3,86	2,70	0,00	1824,16	0,00	0,00	17,71
1,94	1,26	0,01	0,77	0,00	1,87	13,97	347,69	3,87
0,65	0,19	0,85	0,65	0,09	0,56	168,58	0,17	5,62
0,20	0,19	1,68	0,97	0,01	5,28	192,90	1,61	1,55
12,36	7,98	24,14	17,55	14,14	133,29	96,27	114,01	21,84
0,64	0,21	0,32	0,38	0,31	0,00	0,11	0,00	5,96

Átlagadatok (az SFH alapján számított) üzemméret és termelési irány szerint



Országos adatok Összes gazdaság

		Termelési irány ⇄		Összes			
		Üzemméret (SFH 1000 Ft) ⇄		<=4000	>4000-15000	>15000	Összes
Adat, mutató		Mértékegység					
Üzemszám a mintában		-	630	713	552	1895	
Üzemszám a megfigyelt alapsokaságban		-	77355	11379	3779	92514	
Standard fedezeti hozzájárulás		1000 Ft/üzem	1460,43	7306,51	70240,97	4989,13	
Eredménykimutatók	Egyéb bevételek	1000 Ft/ha MT	36,45	36,51	50,73	43,95	
	ebből: agrártámogatások	1000 Ft/ha MT	12,04	21,26	34,38	25,56	
	Aktivált saját teljesítmények	1000 Ft/ha MT	8,13	9,58	22,32	15,86	
	ebből: saját előállítású eszközök állományvált.	1000 Ft/ha MT	6,42	9,88	24,27	16,46	
	saját term. készletek állományváltozása	1000 Ft/ha MT	1,71	-0,30	-1,95	-0,60	
	Bruttó termelési érték a mg.-ban	1000 Ft/ha MT	246,24	263,95	411,34	336,31	
	Anyagköltség (vásárolt anyagok)	1000 Ft/ha MT	117,82	137,15	178,82	153,60	
	ebből: növényterm. közvetlen anyagktg.-ei	1000 Ft/ha MT	37,99	47,23	45,34	43,65	
	ebből: vetőmag, szaporítóanyag	1000 Ft/ha MT	14,36	17,03	13,17	14,26	
	műtrágyák	1000 Ft/ha MT	11,30	15,55	14,06	13,58	
	növényvédőszer	1000 Ft/ha MT	10,28	12,24	15,87	13,60	
	állattenyésztés közvetlen anyagktg.-ei	1000 Ft/ha MT	45,85	51,76	76,76	63,22	
	ebből: állatvásárlás	1000 Ft/ha MT	14,32	13,65	7,90	10,82	
	takarmányvásárlás	1000 Ft/ha MT	28,70	36,05	57,09	45,03	
	egyéb anyagköltségek	1000 Ft/ha MT	33,81	38,12	56,00	46,29	
	ebből: fűtőanyag, áram, víz	1000 Ft/ha MT	8,60	7,25	11,45	9,83	
	hajtó- és kenőanyag	1000 Ft/ha MT	18,87	21,10	23,91	21,95	
	Személyi jellegű ráfordítások	1000 Ft/ha MT	27,99	39,66	63,35	48,82	
	ebből: bérköltség	1000 Ft/ha MT	21,62	29,04	42,59	34,07	
	személyi jellegű egyéb kifizetések	1000 Ft/ha MT	0,68	1,51	4,71	2,96	
	Értékcsökkenési leírás	1000 Ft/ha MT	35,33	33,13	27,72	30,91	
	ebből: épületek, építmények	1000 Ft/ha MT	3,99	3,12	3,29	3,45	
	gépek, berendezések, járművek	1000 Ft/ha MT	23,72	22,28	16,60	19,70	
	Igénybevett szolgáltatások költségei	1000 Ft/ha MT	32,30	32,93	58,17	46,00	
	ebből: földbérleti díjak	1000 Ft/ha MT	1,80	4,14	11,60	7,40	
	bérvállalkozók díja	1000 Ft/ha MT	16,34	11,73	5,12	9,55	
bankköltségek	1000 Ft/ha MT	0,20	0,53	1,04	0,71		
biztosítási díjak	1000 Ft/ha MT	1,87	2,36	7,48	4,91		
Üzemi költségek a mg.-ban összesen	1000 Ft/ha MT	242,64	262,40	403,21	330,74		
Üzemi tevékenység eredménye a mg.-ban	1000 Ft/ha MT	3,60	1,56	8,13	5,58		
Üzemi tevékenység eredménye a mg.-ban	1000 Ft/üzem	54,60	111,68	4717,87	252,11		
Pénzügyi műveletek eredménye	1000 Ft/ha MT	-1,27	-7,04	-10,32	-7,14		
Shokásos vállalkozási eredmény	1000 Ft/ha MT	2,34	-5,49	-2,19	-1,57		
Rendkívüli eredmény	1000 Ft/ha MT	-0,14	1,18	1,27	0,86		
Adózás előtti eredmény	1000 Ft/üzem	33,30	-308,98	-532,69	-31,92		
Adózás előtti eredmény	1000 Ft/ha MT	2,20	-4,31	-0,92	-0,71		
Adózás előtti eredmény	1000 Ft/ÉME	38,65	-109,70	-24,91	-16,45		
Adózott eredmény	1000 Ft/ha MT	-0,18	-7,34	-2,33	-2,71		
Mérleg szerinti eredmény	1000 Ft/ha MT	-12,65	-17,76	-5,32	-9,80		
Gazdaságosság, jövedelmezőség, likviditás	Termelésiérték-arányos jövedelmezőség	%	0,89	-1,63	-0,22	-0,21	
	Össztőke jövedelmezősége	%	0,56	0,58	2,33	1,34	
	Saját tőke jövedelmezősége	%	0,36	-0,86	-0,31	-0,17	
	Munka-jövedelmezőség	1000 Ft/ÉME	430,71	668,23	1259,30	846,12	
	Cash-flow	1000 Ft/üzem	343,65	1102,60	13004,29	954,18	
	A befektetések fedezettsége	%	49,58	18,64	23,50	26,75	
	Likviditási gyorsráta	-	4,67	1,59	0,93	1,39	
	Likviditási ráta	-	7,10	2,71	2,06	2,64	
	Saját tőke aránya	%	88,50	75,93	60,25	73,30	
	Tőkeellátottság	%	115,78	97,61	102,76	106,37	
	Dinamikus eladósodottsági mutató	év	-1,19	4,74	4,25	2,68	

Árunövénytermesztés				Állatteny. I.	Állatteny.II.	Ültetvény	Zöldség	Vegyes gazd.
<=4000	>4000-15000	>15000	Összes					
313	417	272	1002	125	174	150	33	411
29121	5479	1862	36462	5745	4180	14183	5387	26558
1544,42	7267,14	53183,33	5040,83	5511,11	12450,95	3101,08	4323,19	4774,15
30,46	25,28	29,54	28,82	52,13	361,38	114,53	68,72	44,23
11,77	17,02	20,44	17,49	29,39	274,71	33,79	23,53	26,62
5,57	7,08	4,60	5,40	38,28	174,58	41,75	-4,49	21,00
1,74	1,61	6,62	4,27	33,55	218,72	50,73	3,63	22,45
3,83	5,47	-2,02	1,14	4,73	-44,14	-8,98	-8,12	-1,45
167,75	156,56	239,81	202,97	369,46	3922,33	737,37	717,72	325,36
69,54	71,84	89,19	80,35	175,44	2553,14	226,48	320,81	146,73
37,89	39,40	44,88	41,88	14,64	50,02	117,01	186,99	34,22
15,77	15,25	13,58	14,51	5,07	11,68	24,64	76,42	10,57
12,58	13,36	14,88	13,96	5,14	12,82	27,59	40,21	11,16
8,63	9,91	15,18	12,35	3,80	12,47	50,09	50,67	11,03
5,27	6,18	7,53	6,66	117,90	2202,88	0,81	0,00	62,29
1,32	2,09	1,10	1,38	19,27	388,27	0,06	0,00	9,78
3,30	3,69	5,91	4,75	86,78	1645,54	0,66	0,00	39,38
26,37	26,22	36,76	31,78	42,21	300,24	108,64	133,82	48,88
2,50	1,78	5,55	3,93	9,69	143,68	18,55	66,32	9,80
19,12	19,26	20,25	19,74	17,92	54,11	37,45	50,70	21,66
12,75	13,73	34,40	24,30	55,80	389,38	193,64	111,56	54,61
9,57	10,14	22,85	16,65	38,40	266,12	142,04	87,41	37,59
0,15	0,44	2,78	1,59	3,78	28,12	9,29	4,70	3,20
25,53	21,89	16,89	20,19	32,85	195,11	104,62	85,81	29,56
1,76	1,07	1,89	1,67	3,97	30,80	13,30	15,14	3,35
21,36	19,46	13,13	16,63	15,38	75,63	50,20	67,00	16,62
31,02	24,28	39,68	34,05	45,25	314,93	100,12	92,22	45,45
2,42	5,03	11,68	7,85	4,25	12,20	5,11	12,04	6,99
18,39	8,93	5,06	9,29	6,01	12,74	28,20	34,25	6,51
0,23	0,24	0,74	0,50	0,64	6,24	1,91	1,70	0,62
1,67	1,54	2,98	2,32	5,50	72,36	7,47	9,53	5,76
155,18	143,49	231,15	192,34	358,90	3901,06	752,40	726,59	328,58
12,57	13,07	8,66	10,63	10,56	21,27	-15,03	-8,87	-3,23
264,63	1297,23	5915,62	708,32	529,31	328,04	-176,21	-125,80	-140,74
-0,73	-5,90	-6,83	-5,08	-7,36	-78,33	-17,36	-6,83	-6,01
11,84	7,17	1,83	5,55	3,21	-57,06	-32,39	-15,70	-9,23
0,10	1,32	1,11	0,90	-0,15	6,80	1,61	0,84	0,59
251,46	842,87	2007,09	429,97	153,23	-774,88	-360,96	-210,70	-377,20
11,94	8,49	2,94	6,46	3,06	-50,25	-30,78	-14,86	-8,65
416,49	506,38	142,80	296,54	61,51	-186,91	-156,20	-110,67	-192,69
9,14	6,32	1,87	4,70	0,15	-62,52	-38,62	-18,34	-9,44
-1,87	-1,48	-0,19	-0,90	-8,76	-85,63	-66,24	-35,53	-14,69
7,12	5,42	1,23	3,18	0,83	-1,28	-4,17	-2,07	-2,66
2,48	3,60	3,74	3,25	1,93	0,95	-0,37	-0,41	-0,21
2,45	2,82	1,67	2,29	0,71	-2,45	-1,63	-1,70	-2,24
755,29	1137,43	1388,07	1134,39	909,80	907,42	611,72	575,38	716,16
498,14	2025,70	11405,27	1284,56	1207,04	1688,08	450,14	712,93	648,50
64,85	38,99	30,83	39,13	24,02	18,34	14,31	43,15	19,24
6,22	2,00	1,12	1,74	1,43	0,99	1,40	1,46	1,17
9,11	3,73	2,17	3,07	2,92	1,86	2,22	1,91	2,80
89,18	74,10	60,38	74,08	71,38	58,62	79,18	77,53	73,67
118,85	99,07	105,14	109,02	114,10	98,38	98,30	96,45	110,88
-1,40	2,45	2,93	1,48	2,29	6,07	5,07	1,78	4,05