

**A TESZTÜZEMEK 2004. ÉVI
GAZDÁLKODÁSÁNAK EREDMÉNYEI**



**Budapest
2005**

Kiadja:

az Agrárgazdasági Kutató Intézet

Főigazgató:

Udovecz Gábor

Szerkesztőbizottság:

Bognár Imre, Dorgai László, Kamarásné Hegedűs Nóra, Kapronczai István,
Kertész Róbert, Keszthelyi Szilárd, Kovács Gábor, Popp József,
Udovecz Gábor

Készült:

a Vidékfejlesztési Igazgatóság
Vállalkozáselemzési Osztályán

Szerző:

Keszthelyi Szilárd

Közreműködött:

Balogh Marianna, Barkaszi Levente, Kárpáti Andrea, Kis Csátori Eszter,
Kiss András, Korondiné Dobolyi Emese, Suga Gábor, Törzsök Árpád

Opponensek:

Hodina Péter
Kovács Gábor

TARTALOMJEGYZÉK

Az alkalmazott rövidítések magyarázata.....	5
A kiadványban alkalmazott mutatók és fogalmak értelmezése	6
Összefoglalás.....	11
Bevezetés.....	15
1. Az egyéni gazdaságok jövedelemhelyzete.....	21
2. A társas vállalkozások jövedelemhelyzete.....	29
3. Az egyéni és a társas vállalkozások jövedelemhelyzetének összehasonlítása.....	33
4. Az egyéni és a társas vállalkozások összesített adatai	37
5. A magyar tesztüzemi eredmények nemzetközi összehasonlításban	39
Táblázatok jegyzéke.....	41
Ábrák jegyzéke.....	43
Mellékletek.....	45
Mellékletek jegyzéke.....	47

Az alkalmazott rövidítések magyarázata

<i>ÉME</i>	:	éves munkaerőegység
<i>EUME</i>	:	európai méretegység
<i>MT</i>	:	mezőgazdasági terület
<i>SFH</i>	:	standard fedezeti hozzájárulás
∅	:	átlag
++	:	felső negyed (az egy gazdaságra jutó adózás előtti eredmény alapján csökkenő sorba rendezett gazdaságok első 25 %-a)
+	:	második negyed (az egy gazdaságra jutó adózás előtti eredmény alapján csökkenő sorba rendezett gazdaságok második 25 %-a)
-	:	harmadik negyed (az egy gazdaságra jutó adózás előtti eredmény alapján csökkenő sorba rendezett gazdaságok harmadik 25 %-a)
--	:	alsó negyed (az egy gazdaságra jutó adózás előtti eredmény alapján csökkenő sorba rendezett gazdaságok utolsó 25 %-a)
-*	:	nincs adat; az adat a kis elemszám miatt nem közölhető

* Ha a jel a számmezőkben található.

A kiadványban alkalmazott mutatók és fogalmak értelmezése

$$\text{Termelési érték - arányos jövedelmezőség (\%)} = \frac{\text{Adózás előtti eredmény}}{\text{Összes termelési érték}} * 100$$

$$\text{Össztőke jövedelmezősége (\%)} = \frac{\text{Adózás előtti eredmény} + \text{Fizetett kamatok}}{\text{Források}} * 100$$

$$\text{Saját tőke jövedelmezősége (\%)} = \frac{\text{Adózás előtti eredmény}}{\text{Saját tőke}} * 100$$

$$\text{Munka - jövedelmezőség (1000Ft/ÉME)} = \frac{\text{Adózás előtti eredmény} + \text{Személyi jövedelmek}}{\text{Éves munkaerő egység}}$$

$$\text{Cash - flow (1000Ft)} = \text{Mérleg szerinti eredmény} + \text{Értékcsökkenési leírás}$$

$$\text{A befektetések fedezettsége (\%)} = \frac{\text{Mérleg szerinti eredmény} + \text{Értékcsökkenési leírás}}{\text{Bruttó beruházás}} * 100$$

$$\text{Likviditási gyorsráta} = \frac{\text{Pénzeszközök} + \text{Értékpapírok} + \text{Követelések}}{\text{Rövidlejáratú kötelezettségek}}$$

$$\text{Likviditási ráta} = \frac{\text{Forgóeszközök}}{\text{Rövidlejáratú kötelezettségek}}$$

$$\text{Saját tőke aránya (\%)} = \frac{\text{Saját tőke}}{\text{Források}} * 100$$

$$\text{Tőkeellátottság (\%)} = \frac{\text{Saját tőke}}{\text{Befektetett eszközök}} * 100$$

$$\text{Dinamikus eladósodottsági mutató (év)} = \frac{\text{Nettó kötelezettségek}}{\text{Cash - flow}}$$

Állandó költségek: egy adott *tevékenység (ágazat) méretétől független* költségtényezők. (Pl. egy 100 férőhelyes tehenistálló éves *amortizációja* nem változik attól függően, hogy 50 vagy 100 tehenet tartanak-e benne.) Az állandó költségek általában a gazdaság meglévő tartós erőforrásaihoz (föld, épületek, gépek, állandó dolgozók) kapcsolódnak. Számos döntéshez nem szükséges, hogy az állandó költségeket felosszuk az ágazatokra (ez a felosztás a több ágazat által közösen használt, vagy az ágazatokhoz közvetlenül nem kapcsolódó erőforrásoknál nem problémamentes), hanem a gazdaság egészének szintjén egy összegben vehetjük őket számításba.

Bruttó termelési érték: a gazdaság termelő, szolgáltató tevékenységei, valamint az ezekhez kapcsolódó kiegészítő jellegű tevékenységek által előállított *teljesítmények* (értékesítési árbevétel, aktivált saját teljesítmények, egyéb bevételek) értéke.

Bruttó beruházás: a befektetett eszközök állományának gyarapítására fordított pénzösszeg egy adott évben.

Eredmény levezetése a számvitelben:

01	Belföldi értékesítés nettó árbevétele
02	Export értékesítés nettó árbevétele
I.	Értékesítés nettó árbevétele (01+02)
03	Saját termelésű készletek állományváltozása
04	Saját előállítású eszközök aktivált értéke
II.	Aktivált saját teljesítmények értéke (±03+04)
III.	Egyéb bevételek
	ebből: visszaírt értékvesztés
05	Anyagköltség
06	Igénybe vett szolgáltatások értéke
07	Egyéb szolgáltatások értéke
08	Eladott áruk beszerzési értéke
09	Eladott (közvetített) szolgáltatások értéke
IV.	Anyagjellegű ráfordítások (05+06+07+08+09)
10	Béreköltség
11	Személyi jellegű egyéb kifizetések
12	Bérfelrakások
V.	Személyi jellegű ráfordítások (10+11+12)
VI.	Értécsökkenési leírás
VII.	Egyéb ráfordítások
	ebből: értékvesztés
A.	Üzemi (üzleti) tevékenység eredménye (I±II+III-IV-V-VI-VII)
13	Kapott osztalék és részesedés
14	Részesedések értékesítésének árfolyamnyeresége
15	Befektetett pénzügyi eszközök kamatai, árfolyamnyeresége
16	Egyéb kapott (járó) kamatok és kamatjellegű bevételek
17	Pénzügyi műveletek egyéb bevételei

VIII.	Pénzügyi műveletek bevételei (13+14+15+16+17)
18	Befektetett pénzügyi eszközök árfolyamvesztése
19	Fizetendő kamatok és kamatjellegű ráfordítások
20	Részesedések, értékpapírok, bankbetétek értékvesztése
21	Pénzügyi műveletek egyéb ráfordításai
IX.	Pénzügyi műveletek ráfordításai (18+19+20+21)
B.	<i>Pénzügyi műveletek eredménye VIII-IX)</i>
C.	<i>Szokásos vállalkozási eredmény (±A±B)</i>
X.	Rendkívüli bevételek
XI.	Rendkívüli ráfordítások
D.	<i>Rendkívüli eredmény (X-XI)</i>
E.	<i>Adózás előtti eredmény (±C±D)</i>
XII.	Adófizetési kötelezettség
F.	<i>Adózott eredmény (±E-XII)</i>
22	Eredménytartalék igénybevétele osztalékra, részesedésre
23	Jóváhagyott osztalék, részesedés
G.	<i>Mérleg szerinti eredmény (±F+22-23)</i>

Európai méretegység (EUME): a gazdaság összes SFH értékéhez (l. *standard fedezeti hozzájárulás*) hasonlóan, az *ökonómiai üzemméret* kifejezésére használatos jellemző az Európai Unióban. Kiszámítása úgy történik, hogy az euróban kifejezett SFH-értéket 1200-zal elosztják. (Az osztószámot központilag határozzák meg; értéke az infláció hatására hosszabb időszak alatt változhat.) 1 EUME tehát egyenlő az üzem összes SFH-jának 1200 eurójával. Az EU-ban jelenleg az alábbi üzemméret-kategóriákat használják:

Méret-kategóriák	Kategória-határok EUME-ben	A felső határ EUR-ban	A felső határ Ft-ban*	A méretkategória neve
I	< 2	2.400	608.424	nagyon kicsi
II	2 – 4	4.800	1.216.848	
III	4 – 6	7.200	1.825.272	kicsi
IV	6 – 8	9.600	2.433.696	
V	8 – 12	14.400	3.650.544	kis-közepes
VI	12 – 16	19.200	4.867.392	
VII	16 – 40	48.000	12.168.480	nagy-közepes
VIII	40 – 100	120.000	30.421.200	nagy
IX	100 – 250	300.000	76.053.000	igen nagy
X	250 –			

*1 EUR = 256,47 Ft

Éves munkaerőegység (ÉME): a *munkateljesítmény* mértékegysége (általánosan alkalmazzák az EU-statisztikákban); egy teljes munkaidőben foglalkoztatott, koránál és egészségi állapotánál fogva teljes értékű munkavégzésre alkalmas dolgozó éves munkaidő-teljesítménye, munkaórában. A kalkulációk során 2200 munkaórával vettük figyelembe.

Fedezeti hozzájárulás (FH): az üzemi termelő, szolgáltató tevékenységek (ágazatok) *termelési értéke és a változó költségek közötti különbsége*. Tartalmazza tehát az ágazat nyereségét és – a gazdaság egészét tekintve – fedezetet nyújt (az ágazatokra fel nem osztott) állandó költségekre. Az FH kiszámítható az ágazat egységnyi méretére – pl. 1 hektár búza vetésterület, 1 db tehén (éves átlagléltszám) –, illetve az ágazat egészére is (fajlagos FH szorozva az ágazat méretével). Valamennyi ágazat FH-ját összeadva a gazdaság összes fedezeti hozzájárulását kapjuk.

Korrigált személyi ráfordítások: a korrekció a tesztüzemi adatszolgáltatásban résztvevő *egyéni gazdaságok* által elszámolt *személyi ráfordítások* módosítását (növelését) jelenti a tesztüzemi *társas vállalkozásoknál* jelentkező személyi ráfordítások szintjére. A korrekció a két üzemcsoport *jövedelmezőségének összehasonlítását* szolgálja.

Nettó beruházás: a befektetett eszközök állományának növekménye a selejtezések és az értékcsökkenési leírás (mint csökkentő tényezők) figyelembe vételével (bruttó beruházás – selejtezés – értékcsökkenés).

Nettó kötelezettségek: a kötelezettségek összege csökkentve a követelések, értékpapírok és pénzeszközök összegével.

Saját tőke: a vállalkozás vagyonának saját forrása, amelyet a vállalkozás alapítói, tulajdonosai bocsátottak – végleges jelleggel – rendelkezésre. (A vagyon fennmaradó részét idegen források finanszírozzák, ezért azt kötelezettségek – törlesztés, kamatfizetés stb. – terhelik.) A saját tőke részét képezi a vállalkozás működése során elért mérleg szerinti eredmény is.

Standard fedezeti hozzájárulás (SFH): elsődlegesen a mezőgazdasági termelőtevékenységek *egységnyi méretére* (1 hektár, 1 állat) vonatkozóan meghatározott *normatív* (átlagos időjárási és üzemi feltételekre vonatkoztatott) *fedezeti hozzájárulás*. A termelőtevékenységek fajlagos SFH-értékét a tevékenységek adott üzemben található méretével megszorozva, majd a szorzatokat összegezve, *a gazdaság összes SFH értékét* kapjuk. Ez az érték a gazdaságok *tartós jövedelemtermelő kapacitását* fejezi ki a termelőeszköz-ellátottság, a termelési szerkezet és a termőhelyi adottságok függvényében. Ennélfogva a gazdaság *ökonómiai méretének* meghatározására is felhasználható. Egy gazdaság bizonyos tevékenységei, tevékenység-csoportjai által előállított SFH-értékeknek az üzemi SFH-ból való részesedési arányával az adott gazdaság *termelési iránya* (tevékenységének profilja) is jellemezhető.

Személyi jövedelem: a bérek, bérjellegű természetbeni juttatások és a személyi jellegű egyéb kifizetések összege.

Személyi ráfordítások: a személyi jövedelem és azt terhelő járulékok (társadalombiztosítás, egészségügyi hozzájárulás stb.) együttes összege.

Termelési irány: egy adott üzem vagy üzemszoport jellemző tevékenységi köre a tevékenység-csoportok SFH-jának részaránya alapján. A jelen kiadványban termelési irányok az alábbiak szerint különülnek el:

- árunövény-termelés (gabonafélék, cukorrépa, burgonya stb.): árunövények SFH-ja $\geq \frac{2}{3}$;
- állattenyésztés I. (tömeztakarmány-fogyasztó állatok: tehén, hízómarha, juh, ló stb. tartása): tömeztakarmány-fogyasztó állatok SFH-ja $\geq \frac{2}{3}$;
- állattenyésztés II. (abrákfogyasztó állatok: sertés, baromfi stb. tartása): abrákfogyasztó állatok SFH-ja $\geq \frac{2}{3}$;
- ültetvényes termelés (szőlő, gyümölcs, komló): ültetvények SFH-ja $\geq \frac{2}{3}$;
- zöldségtermesztés: a zöldség- és dísznövénytermesztés, valamint a faiskola SFH-ja $\geq \frac{2}{3}$;
- vegyes mezőgazdasági termelés: az előző kategóriákba be nem sorolható esetek.

Változó költségek: egy adott ágazat méretével összefüggésben módosuló költségek (pl. vetőmag, műtrágya, a gépek üzem- és kenőanyag költsége stb.). Ezek – ellentétben az állandó költségekkel – teljesen elmaradnak, ha az ágazati termelést rövidebb, hosszabb időre szüneteltetjük.

Összefoglalás

A 2004. évi, az Intézet által szervezett adatgyűjtés során 1483 egyéni gazdaságról és 434 társas vállalkozásról kaptunk értékelhető adatokat. Az így kapott minta több mint 92 000 mezőgazdasági vállalkozást reprezentál. A gyűjtött adatok túlnyomó részt számviteli nyilvántartásokból származnak és elsősorban a különböző üzemsoportok jövedelemhelyzetének vizsgálatára adnak lehetőséget. Adatgyűjtés csak egy meghatározott értéknél nagyobb méretű, árutermelő gazdaságokra terjedt ki.¹

Az EU-hoz történő csatlakozás a támogatások tekintetében jelentős változást hozott, ugyanis 2004-től az utófinanszírozás elve érvényesül. Emiatt a gazdálkodók csak hónapokkal a mérleg fordulónapja után realizálták a támogatások nagyobbik részét. Ez nagyon *sok esetben pénzügyi, likviditási problémát okozott*. Habár a tesztüzemi adatokat idáig kizárólag eredményszemléletben adtuk közre, azaz a támogatásokat a realizálás időpontjától függetlenül az igénylés évében tüntettük fel, most ebben az esetben kivételt teszünk, és néhány fontosabb mutatót pénzforgalmi szemléletben is közlünk², mivel az így kapott eredmények ebben a speciális évben jobban tükrözik a termelők pénzügyi, likviditási helyzetét.

Összefoglalóan megállapítható, hogy a csökkenő termékárak, és az ezzel elentétesen növekvő mezőgazdasági input árak miatt a kimagasló növénytermesztési hozamokból származó előnyök alapvetően nem érvényesültek 2004-ben. Ennek ellenére az *egyéni gazdaságok jövedelme* (egy hektárra jutó adózás előtti eredménye) *az előző évhez képest a háromszorosára emelkedett, míg a társas vállalkozások 2003-as jelentős vesztesége után, nyereséget értek el*. Azonban ezt a kedvező képet árnyalja, hogy az így számított eredmények tartalmazzák a 2004. évi teljesítményhez kapcsolódó, de *csak 2005-ben realizált támogatásokat* is. Ha ezeket nem vesszük figyelembe, akkor a jövedelmezőség az egyéni gazdaságok esetében a 2003-as szinten alakult, míg a társas vállalkozások a javuló eredmény ellenére továbbra is veszteségesek voltak.

Egy mezőgazdasági üzem átlagos területe 2004-ben 54,9 hektár volt, ebből 46,7 hektár a mezőgazdasági terület. A bérelt terület aránya 71%. Egy átlagos üzemben 1,9 éves munkaerő-egységet foglalkoztattak. Az egy üzemre jutó állatállomány 15,6 számosállatnak felelt meg. Az eszközök értéke az összes gazdaság átlagában egy üzemre vetítve 30,3 millió Ft-ot tett ki; az eszközérték 68,0%-át a befektetett eszközök, 31,5%-át a forgóeszközök adták. Egy hektár mezőgazdasági területre vetítve 377,5 ezer Ft bruttó termelési érték előállítására került sor, miközben hektáronként 344,1 ezer Ft termelési költség merült fel. Így 33,4 ezer Ft/hektár üze-

¹ Alsó méretküszöbként a 2 európai méretegység (EUME) szerepelt (az EUME definícióját lásd a 8. oldalon). A 2 EUME-nek megfelelő 2400 eurós, vagyis mintegy 600000 Ft standard fedezeti hozzájárulást Magyarországon például 10 hektáron folytatott búzatermesztéssel, vagy 3,5 ha cukorrépa termesztésével, vagy 3 tejelő tehén tartásával, illetve 40 sertés hizlalásával lehet előállítani (az 1999–2001. évek átlagában).

² A földalapú támogatások között csak a 2004-es februári agrár-megállapodás alapján kifizetett 8 000 Ft/ha összeget vesszük figyelembe.

mi eredmény képződött. Az adózás előtti eredmény értéke 23,3 ezer Ft/ha, az adózott eredményé 20,6 ezer Ft/ha volt. A termelésiérték-arányos jövedelmezőség 6,2%-os, míg az ösztöke jövedelmezősége 5,6%-os értéket mutatott. Ezek a mutatók az utóbbi néhány év legjobb eredményét tükrözik, azonban a kép korántsem ilyen kedvező, ha a 2005-ben realizált támogatásokat nem vesszük figyelembe. Ezzel a korrekcióval az egy hektárra jutó eredmény 2,0 ezer Ft; a termelési érték-arányos jövedelmezőség 0,6%, valamint az ösztöke jövedelmezősége 2,3%. Így vizsgálva a jövedelmezőséget megállapítható, hogy ha kicsivel is, de a 2003-as szint felett alakult, ugyanakkor folyóáron számolva is jelentősen elmarad a 2002-es eredményektől.

Gazdálkodási formánként vizsgálva a 2004. évi eredményt jellemző, hogy az *egy hektár területre jutó üzemi eredmény mind az egyéni, mind a társas vállalkozások esetében pozitív* értékű volt. Az egyéni gazdaságok jó eredménye az elszámolt alacsonyabb bérekkel és bérjárulékokkal is összefügg. Ha az ilyen jellegű eltéréseket – az összehasonlíthatóság érdekében – korrigáljuk a társas gazdaságokban elszámolt személyi jellegű ráfordításokkal, akkor az adózás előtti eredményük 29,6 eFt/ha helyett -16,2 eFt/ha veszteség lenne. Amennyiben a családi munkaerőre csak a minimál bért számolnánk fel, akkor 4,8 ezer Ft eredmény jutna egy hektárra.

A *bruttó beruházások értéke* az ilyen szempontból kiemelkedő 2003-as év után *12,0%-kal csökkent*, ami azzal van összefüggésben, hogy az *egy hektárra jutó beruházási támogatások majdnem megfelelődték*. Ugyanakkor az egyes állóeszköz kategóriákat vizsgálva fontos megjegyezni, hogy míg az ingatlan beruházások azonos színvonalon maradtak, a gépberuházások volumene számottevően csökkent (40%-kal 19,4 eFt/ha-ra). A bruttó beruházásoknak mindössze *11,6%-a jelentett tényleges állóeszközállomány-növekedést* (a fennmaradó rész az értékcsökkenést kompenzálta, illetve a selejtezett/értékesített eszközök pótlását szolgálta).

2003-ban számottevően megváltozott a forrásszerkezet, amit 2004-ben további jelentős változás követett. Nagymértékben növekedett a gazdaságok eladósodottsága. Az 1 ha-ra jutó kötelezettségek értéke 32%-kal növekedett (198,7 eFt/ha), mely a saját tőke arányának 6%-os csökkenését vont maga után. Pozitív, hogy a hosszú és a rövid lejáratú kötelezettségek növekedésének aránya ebben az évben is kedvezően alakult, ugyanakkor a tulajdonosoktól kapott kölcsönök, illetve a szállítók állományának nagymértékű növekedése (61, illetve 41%-os) jelentős likviditási problémákra hívja fel a figyelmet. Ez utóbbi problémát az is igazolja, hogy az eladatlan készletek értéke 25%-kal 105,3 eFt/ha-ra emelkedett.

A különböző tevékenységi irányú üzemeket vizsgálva, (eredményszemléletben, azaz a 2005-re átcúsúzott támogatásokat is figyelembe véve) az EU csatlakozás első évének egyértelmű nyertesei a növénytermesztő gazdaságok, jövedelmük több mint megnégyesződött. Az előző évhez képest eredmény szempontjából jó évet zártak az abrakarmány fogyasztó állatokat tartó gazdaságok. (Az ilyen típusú gazdaságok esetében fontos megjegyezni, hogy a tesztüzemi rendszer jelentős üzem szerkezeti átrendeződést mutat. A mintában található egyéni gazdaságok 25%-a felhagyott a termeléssel, nagyrésztük ténylegesen tönkrement. Ez a változás igaz a tár-

sas gazdaságokra is, de jóval kisebb mértékben³.) A 2003-as jelentős veszteség után a szőlő- és gyümölcsstermelő gazdaságok, valamint a tömegtakarmány-fogyasztó állatokat tartó gazdaságok is nyereséggel zárták az évet. A kertészetek ugyanakkor veszteséget realizáltak, mely arra hívja fel a figyelmet, hogy ez a gazdaságcsoport nehezen tud versenyezni a tagállamokból érkező zöldségekkel.

Az egyéni gazdaságok és a társas vállalkozások nyereséges üzemeinek aránya közel megegyezett (65%). Általánosan megállapítható, hogy a nagyobb üzemméret általában jobb gazdasági eredményekkel párosul. Ezen túl azonban a gazdálkodói képességek, a tevékenység szerkezete is jelentősen befolyásolják a gazdálkodás eredményességét.

A 2004. évi adatokat nemzetközi (EU-15) összehasonlításban is megvizsgáltuk. Hazánkban az egy hektárra jutó *bruttó termelési érték 58,9%-a* az EU-15 átlagának. Ugyanakkor a *folyó termelő felhasználás* egy hektárra jutó összege eléri a közösségi átlag 72,5 százalékát. Míg az EU-15 átlagában egy euró folyó termelő felhasználásra 1,74 euró termelési érték jut, addig Magyarországon ez az arány csak 1,41. Ebben mind a relatíve magas ráfordítás-árak hatása, mind a ráfordítások felhasználásának rossz hatékonysága megnyilvánul.

A bruttó termelési értékből levonva a folyó termelő felhasználást és az értékcsökkenési leírást, valamint a folyó támogatások és -adók egyenlegét, a *nettó hozzáadott értéket* kapjuk. *Ez Magyarországon 319,3 euró/ha, szemben az EU régi tagállamainak 893,1 eurós hektáronkénti átlagával.* A nettó hozzáadott értékben mutatkozó különbség jórészt az adókkal csökkentett *támogatások eltérő mértékével hozható összefüggésbe.* Utóbbiak Magyarországon hektáronként mindössze 48,6%-át tették ki az EU-15-ök átlagnak.

³ A pontos szerkezeti változás a 2005. évi Gazdaságszerkezeti Összeírás után lesz ismert.

Bevezetés

1. A tesztüzemi információs rendszer fejlődése és működése

Az Európai Bizottság *a mezőgazdasági üzemek jövedelem-alakulásának és gazdálkodásának elemzésére*, s ezáltal a *Közös Agrárpolitika támogatására* 1965-ben egy reprezentatív információs rendszert hozott létre. A rendszer elnevezése: *Mezőgazdasági Számviteli Információs Hálózat* (angolul: Farm Accountancy Data Network, rövidítve: FADN; magyar rövidítése: MSZIH). Ennek az információs rendszernek az adatokkal történő feltöltése a tagországok kötelezően előírt feladata. Az Unió 25 tagországában – részben az említett kötelezettség teljesítése érdekében, részben országon belüli célokra – összesen mintegy 80 000 mezőgazdasági üzemről gyűjtenek adatokat. A felmért gazdaságok egy megközelítőleg 5 milliós alapsokaságot reprezentálnak. A meghatározott szempontok szerint kiválasztott adatszolgáltató gazdaságok önkéntesen csatlakoznak a rendszerhez, s könyvelési adataikat rendelkezésre bocsátják. A továbbiakban ezen adatokat anonim módon, az adatvédelemre vonatkozó szigorú előírások betartása mellett kezelik és csak statisztikai célokra használják fel. A tagországokban folyó adatgyűjtés az egyes országok sajátos helyzetének és információ-igényeinek megfelelően kisebb-nagyobb mértékben eltér ugyan a közösségi (brüsszeli) kötelező előírásoktól, de – bizonyos konverziók után – mindegyik képes egységes tartalmú és formátumú adatokat szolgáltatni az FADN-adatbázisba.

A magyar *mezőgazdasági tesztüzemi információs rendszer* azzal a céllal jött létre, hogy egyidejűleg szolgálja a hazai információ-szükséglet kielégítését, illetve az Európai Bizottság FADN-rendszeréhez történő kapcsolódást. Létrehozását az agrárgazdaság fejlesztéséről szóló 1997. évi CXIV. törvény is előírta. A törvénnyel összhangban a csatlakozás napján lépett hatályba a 13/2004. (I/31.) FVM rendelet, mely többek között a tesztüzemi rendszer Irányító Bizottságának összetételét írja elő.

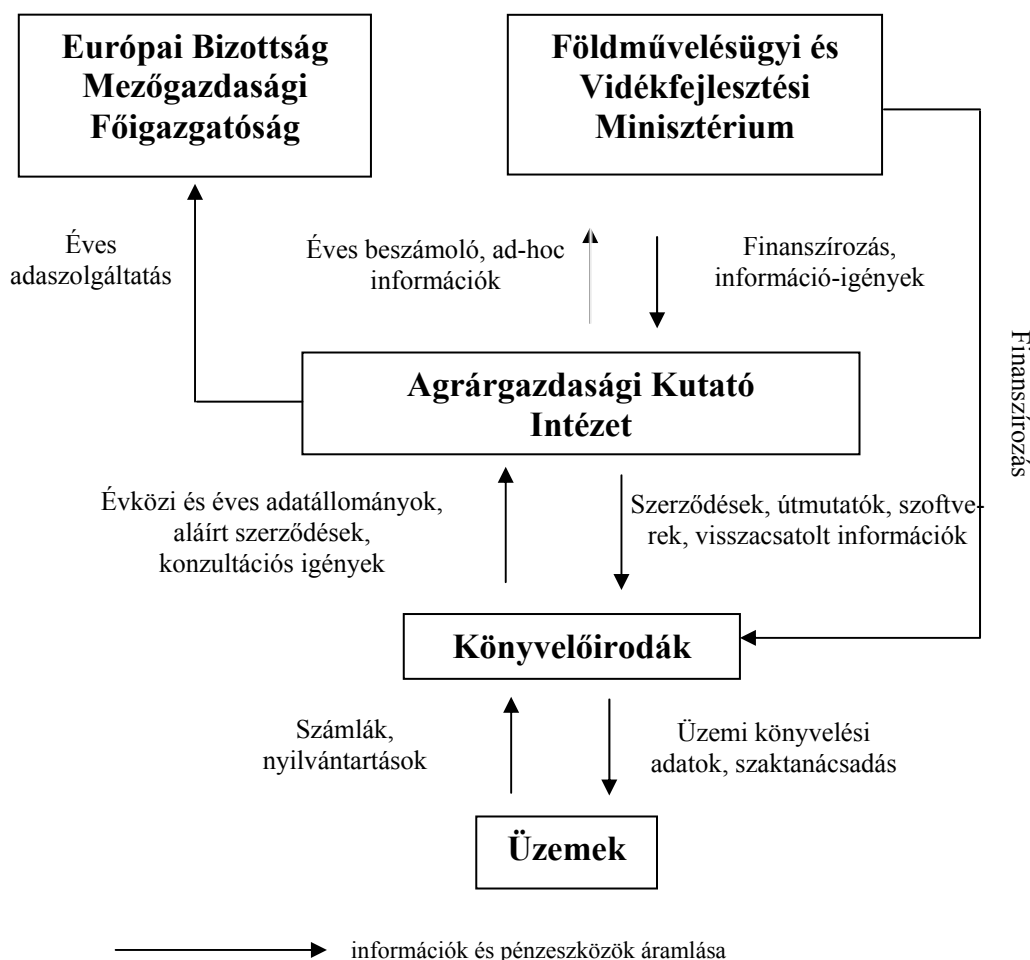
A vizsgált üzemkör a legalább 2 európai méretegységet elérő *egyéni gazdaságokból és gazdasági szervezetekből* áll össze. Az üzemek a földrajzi elhelyezkedésük, méretük és termelési profiljuk figyelembe vételével kerülnek kiválasztásra. Az adatgyűjtést – magángazdaságoknál a számviteli számlák és egyéb nyilvántartások folyamatos évközi vezetését is beleértve – közbeszerzési eljárás során kiválasztott adatgyűjtő szervezetek (könyvelőirodák) végzik (2004-ben 7 könyvelőiroda). Az adatgyűjtők az adatszolgáltatás feltételeit az üzemekkel kötött írásbeli megállapodásban rögzítik. A könyvelőirodák tevékenységének szakmai követelményeit az AKI a velük kötött szerződésben határozza meg, betartását pedig folyamatosan ellenőrzi.

A feldolgozott eredményeket tartalmazó AKI-kiadvány magyar és angol nyelven évenként rendszeresen megjelenik. Az elemzés főbb megállapításai – többek között – beépülnek a mezőgazdaság helyzetéről szóló miniszteri beszámolóba is.

A testtüzemi hálózat szervezeti felépítését az 1. ábra mutatja.

1. ábra

A testtüzemi hálózat szervezeti struktúrája



Az adatgyűjtő rendszer szervezeti struktúrája magában foglalja:

- az **Európai Bizottság Mezőgazdasági Főigazgatóságát**, ahol az egységes FADN keretében folyó tevékenység irányítása, az Unió egészére vonatkozó kimutatások előállítása, illetve az adatok egyéb módon történő hasznosítása zajlik (pl. modellvizsgálatok céljára);
- az **Földművelésügyi és Vidékfejlesztési Minisztériumot** (FVM), amely a magyar információs hálózat általános felügyeletét látja el és a finanszírozást biztosítja;
- az **AKI-t**, amely a testtüzemi rendszer folyamatos működtetési feladataiért, a központi adatfeldolgozásért, az eredmények nyilvánosságra hozásáért, a rendszer továbbfejlesztéséért valamint az EU-kapcsolatokért felelős.
- Az üzemekkel való közvetlen kapcsolattartás, (az egyéni vállalkozások többségében) maga a könyvelés és az éves beszámolók előállítása a **könyvelőiro-**

dák feladata. Ezt a tevékenységet jelenleg hét, nyilvános pályázat keretében kiválasztott könyvelőiroda végzi. Az AKI által készített kiválasztási terv alapján a konkrét adatszolgáltató gazdaságok megkeresése és a velük való megállapodás is a könyvelőirodákra hárul.

- Az **üzemek** képezik a megfigyelés tárgyát. Kiválasztásuk 4 kritérium alapján történik (cégjogi forma, üzemméret, termelési irány, regionális elhelyezkedés). *Adatgyűjtésre kizárólag a legalább 2 európai méretegységet elérő gazdaságokban kerül sor.*

A struktúra egyes szintjei közötti *információ-áramlás főbb jellemzői* a következők:

Az **FVM** információ-igénnyel lép fel az **AKI** felé és pénzeszközöket ad át számára (az FVM finanszírozza a könyvelőirodák tevékenységét is), míg a másik irányban (az FVM felé) az éves jelentés és az eseti információk áramlanak.

Az **AKI** és a **könyvelőirodák** közötti sokoldalú kapcsolatokat egyrészt szerződések, a könyvelőirodáknak átadott szakmai dokumentációk, instrukciók, szoftverek szimbolizálják; a másik oldalon az üzemi adatok átadása történik az AKI részére és rendszeres konzultációs igények jelennek meg.

A **könyvelőirodák** adatokat áramoltatnak vissza a **termelők** számára azok saját üzeméről, illetve a hasonló adottságú gazdaságok átlagos eredményeiről, amelyek felhasználhatók a horizontális és vertikális üzem-összehasonlításhoz. Ezen kívül szaktanácsadás és egyéb szolgáltatások (adóbevallások, pályázatok készítése, szakmai utak szervezése az adatszolgáltatók részére stb.) jelennek meg a termelők együttműködésének ellentételezéseként. Utóbbiak számláikat és egyéb gazdasági nyilvántartásaikat bocsátják a könyvelőirodák rendelkezésére.

Az **Európai Bizottság Mezőgazdasági Főigazgatósága** részére hivatalosan első alkalommal a 2004. évről kell részletes (üzemsoros) adatokat átadni (legkésőbb 2005. szeptemberében). Összefoglaló adatokat azonban már a 2001. évről is szolgáltatunk számukra, amelyeket internetes kiadványban jelentettek meg (The 2002 Agricultural Year, http://europa.eu.int/comm/agriculture/agrista/2002/table_en/3241full.pdf).

A tesztüzemekben folyó adatgyűjtés főbb témakörei az alábbiak:

- a gazdaságok azonosító- és alapadatai,
- földterületi adatok,
- a munkaerő-állomány adatai,
- a vállalkozás mérlegének adatai,
- az eredmény-kimutatás adatai,
- a befektetett eszközök állományának változása,
- kimutatás az állatállomány és a készletek értékéről,
- kimutatás a követelések esedékességéről és a kötelezettségek lejáratáról,
- az állatállomány és a készletek változása,
- kimutatás a tárgyévre igényelt támogatásokról,

- vetésterület, átlaghozamok, átlagárak, üzemi belső felhasználás,
- ágazati költség- és eredmény-elszámolás.

2. A kiadvány jellemzői

A feldolgozott tesztüzemi eredményeket tartalmazó kiadványunk 1998 óta jelenik meg. A jelen kiadvány az 1917 értékelhető adatot szolgáltató gazdaság adatai alapján számított eredményeket tartalmazza.

A kiadvány érdemi része rövid szöveges elemzéssel indul. Az értékelések elsősorban a különböző üzemkategóriák 2004. évi eredményeinek összehasonlítására épülnek, de esetenként utalás történik a korábbi évek tapasztalataira is. A szövegközi táblázatok a *Mellékletek* tábláinak felhasználásával készültek, de szükség szerint visszanyúltunk a teljes adatbázis azon részeihez is, amelyek nem szerepelnek a mellékletként közölt számanyagban.

A kiadvány mellékletében szereplő táblázatok összeállításával az volt a szándékunk, hogy egy sokféle felhasználási célnak megfelelő, részletes, adott esetben további számítások alapjául szolgáló eredményközlés történjen, amelynek struktúrája az évek során állandó marad.

A *Mellékletek* táblázatai a vállalkozások (üzemek) egészére vonatkozóan tartalmaznak adatokat (az egyes ágazatokra vonatkozó adatok külön kiadványban jelennek meg). Minden output-adat *a felmérésben szereplő üzemek, illetve az azokból képzett csoportok adatainak súlyozott átlagaként került kiszámításra*. A súlyozáshoz a *2003. évi Gazdaságszerkezeti Összeírás (GSZÖ)* eredményeit használtuk fel. A súlyszám azt fejezi ki, hogy a mintában szereplő egy gazdaság hány gazdaságot reprezentál az alapsokaság hasonló csoportjában. Így az eredmény nem a felmérés mintájában szereplő gazdaságokra, hanem az általuk képviselt sokaságra jellemző.

Az adatok értelmezésénél tartsuk szem előtt, hogy a tesztüzemi rendszer csak a gazdaságok tágabb értelemben vett mezőgazdasági tevékenységét (mezőgazdasági alaptevékenység, mezőgazdasági termékek feldolgozása, erdőgazdálkodás, halászat, mezőgazdasági szolgáltatások, falusi turizmus) veszi figyelembe, s nem számol az ipari, kereskedelmi, valamint a nem mezőgazdasági szolgáltató tevékenységgel.

Az adatok egy-egy gazdaságcsoportra vonatkozóan egységesen, az alábbi kategóriákba sorolhatóan jelennek meg:

- eszközellátottság,
- termelési szerkezet,
- hozamok, értékesítési árak,
- vagyonmérleg,
- befektetések,
- eredmény-kimutatás,
- gazdaságosság, jövedelmezőség, likviditás.

Ha – kivételes esetben – valamely csoportnál a gazdaságok száma nem érte el az ötöt, akkor az adott csoportra vonatkozó adatokat (adattvédelmi szempontok miatt) nem közöltük.

Az adatfeldolgozás egyik módszertani sajátossága, hogy az ökonomiai üzemméret kifejezésére az Európai Unióban is használatos *standard fedezeti hozzájárulást* (SFH, angolul: Standard Gross Margin, SGM) alkalmazzuk (a fogalmi magyarázatot lásd a 9. oldalon). Ezeket az értékeket az 1999-2000-2001. évi tesztüzemi könyvelésből számítottuk ki⁴ (esetenként a normatív jelleg erősítésére a kapott értékeket más forrásból származó többéves adatokkal vetettük össze és a szükséges korrekciókat elvégeztük).

A továbbiakban elkülönítve történik az egyéni, illetve a társas vállalkozásokra vonatkozó jövedelmezőségi vizsgálat, majd összehasonlítjuk a két szektor eredményeit, illetve közöljük összesített adataikat is. Az elemzés egy szűkre szabott – csak a jövedelmezőségi adatokra kiterjedő – nemzetközi összehasonlítással zárul.

⁴ Mivel az SFH alapvetően nem más, mint az üzemosztályozás segédeszköze, az aktualitás itt nem elsődleges szempont. Az SFH-értékek túl gyakori módosítása azt eredményezné, hogy az üzemek egy része időnként kategóriát vált, anélkül, hogy tényleges változásokra került volna sor. Ennek elkerülésére az SFH-értékeket általában ötévenként aktualizálják.

1. Az egyéni gazdaságok jövedelemhelyzete

A felmérésben 1 483 egyéni gazdaság⁵ szerepelt. Ez a minta a 2003. évi Gazdaságszerkezeti Összeírás (GSZÖ) keretében regisztrált, 2 európai méretegységénél (EUME) nagyobb egyéni gazdaságokat reprezentálja, amelyek száma 87 ezret tett ki. A vizsgált 87 ezer gazdaság az összes egyéni gazdaság⁶ által használt földterület 80%-át művelte, illetve az összes standard fedezeti hozzájárulás (SFH) 70%-át állította elő. A vizsgálat tehát – az EU előírásainak megfelelően – csak a nagyobb, áru-termelésre alkalmas méretű gazdaságokra terjedt ki. Az eredmények értékelésekor figyelembe kell venni, hogy az ilyen méretű vállalkozások általában sikeresebbek, mint a kisebbek. A gazdaságok átlagos területe 26,3 hektár volt (ennek 38,0%-át bérleményként használták), egy gazdaságban 1,0 fő éves munkaerőegységet⁷ (ÉME) foglalkoztattak, 17,7 millió Ft értékű eszközállománnyal (a saját termőföld értékét is beszámítva). A korábbi évekhez hasonlóan a felmérésből az állapítható meg, hogy *az egyéni gazdálkodók tevékenységéből összességében csak szerény mértékű haszon származott (1. táblázat). Ha a nem fizetett (családi) munkaerőre a minimálbért mint személyi jellegű ráfordítást elszámolnánk, akkor a gazdálkodás eredménye igen szerény lenne (4,8 ezer Ft/ha).*

Egy hektár mezőgazdasági területre 29 740 Ft, egy munkaerőegységre 706,0 ezer Ft, egy gazdaságra pedig 745,7 ezer Ft adózás előtti eredmény jutott átlagosan. *Az egységnyi mezőgazdasági területre jutó adózás előtti eredmény mintegy háromszor nagyobb a 2003. évinél.* 100 Ft termelési értékre 11,1 Ft adózás előtti eredmény jutott, az osztóke jövedelmezősége 5,0%, a saját tőkéé pedig 5,2% volt. Az adózás előtti eredmény és a személyi jövedelmek együttes összegéből 1 128 ezer Ft jutott egy éves munkaerőegységre (munkajövedelmezőségi mutató). Bár a fenti mutatók értéke az utóbbi éveket tekintve a legjobb, azonban *a jövedelmezőségi helyzetről festett képet két körülmény is kedvezőtlenül befolyásolja. Egyrészt a kimutatott eredmények valójában az elvárható személyi jövedelem egy részét is magukban foglalják,* hiszen a ténylegesen elszámolt bérköltség az egyéni gazdaságokban mindössze 421,6 ezer Ft/év volt munkaerő-egységenként (mindössze 35,1 ezer Ft/hó). Így az egyéni gazdaságok átlagában a kigazdálkodott bruttó eredmény nagy része szükségképpen a személyes fogyasztást, s nem a termelés fejlesztését szolgálta⁸. *Másrészt a kimutatott eredményben a 2004. év teljesítményéhez tartozó, de csak 2005-ben realizált támogatások is el vannak számolva. Ha ezeket a támogatásokat nem vesszük figyelembe, akkor egy hektár mezőgazdasági területre csupán 9 920 Ft, egy munkaerőegységre 234,7 ezer Ft, egy gazdaságra pedig 248,8 ezer Ft adózás előtti eredmény jutott.*

⁵ Ide tartoznak az őstermelők, az egyéni vállalkozók, illetve az ún. összevont – adózási, illetve a támogatási rendszerrel összefüggő okok miatt formailag részekre osztott („szétíratott”), de ténylegesen egységes vállalkozásként működő és a tesztüzemi rendszerben is egy egységként kezelt – gazdaságok.

⁶ Ezek száma az GSZÖ adatai szerint csaknem 766 ezer volt.

⁷ Az éves munkaerőegység (ÉME) fogalmának magyarázatát lásd a 8. oldalon.

⁸ Részben a fogyasztási célra történő pénzkivonás miatt van tetemes különbség az adózás előtti, illetve a mérleg szerinti eredmény között.

Ezek a *jövedelem-mutatók* így, ha kevéssel is, de *elmaradnak a kedvezőtlen 2003-as értékektől* (10,3 eFt/ha; 235,8 eFt/ÉME), sőt a 2002-es jövedelemszint (22,8 eFt/ha; 510,7 eFt/ÉME) felét sem érik el.

1. táblázat

**Az egyéni gazdaságok eredmény-kimutatásának főbb tételei,
jövedelmezőségi mutatók (1000 Ft/ha mezőgazdasági terület (MT))**

Megnevezés	Érték	Megoszlás, %
Bruttó termelési érték	267,64	100,00
Bruttó termelési érték (korrigált*)	247,82	92,6
Ebből: értékesítés nettó árbevétele	200,13	74,78
ebből: szántóföldi növénytermesztés	75,57	28,24
állattenyésztés	78,60	29,37
zöldség, gyümölcs, szőlő, bor	34,41	12,86
egyéb bevételek	53,51	19,99
Aktivált saját teljesítmények	14,00	5,23
Üzemi költségek összesen	232,92	100,00
Ebből: anyagköltség	118,67	50,95
ebből: vásárolt vetőmag, szaporítóanyag	12,74	5,47
műtrágyák	11,41	4,90
növényvédő szerek	11,94	5,13
állatvásárlás	10,33	4,43
takarmányvásárlás	34,50	14,81
hajtó- és kenőanyag	18,31	7,856
személyi jellegű ráfordítások	22,39	9,61
ebből: bérköltségek	17,55	7,53
értékcsökkenési leírás	34,27	14,71
Üzemi tevékenység eredménye	34,72	
Adózás előtti eredmény	29,74	
Adózás előtti eredmény (korrigált)	9,92	
Adózás előtti eredmény, ezer Ft/üzem	745,73	
Adózás előtti eredmény, ezer Ft/üzem (korrigált)	248,78	
Mérleg szerinti eredmény	10,24	
Termelésiérték-arányos jövedelmezőség, %	11,11	
Össztőke-jövedelmezőség, %	5,02	
Sajáttőke-jövedelmezőség, %	5,15	
Munkajövedelmezőség, ezer Ft/ÉME	1127,52	

* 2004. évi teljesítményhez tartozó, de csak 2005-ben realizált támogatások nélkül.

A beruházási támogatások csökkenésével – ami az Uniós szabályozásra való évközi áttérés egyik következménye – a beruházások is visszaestek. A vizsgált üze-

mekben átlagosan 1 192 ezer Ft értékű bruttó beruházást hajtottak végre. Ez az előző év 81%-a. A képet tovább árnyalja, hogy a csökkenő bruttó beruházások csupán az értékcsökkenést kompenzálták, illetve a selejtezett/értékesített eszközök pótlását szolgálták. A gépek, berendezések, járművek beruházásai az összes bruttó beruházás 34,3%-át tették ki, ingatlanokba 33%-os arányban ruháztak be a termelők. A tenyészállatok beruházási részesedése 8,7%, a befejezetlen beruházásoké 17,3% volt.

Az egyéni gazdaságok forrásszerkezete jelentősen megváltozott 2004-ben. A hosszú lejáratú kötelezettségek értéke 32%-kal (50,6 eFt/ha-ra), a rövid lejáratú kötelezettségeké 16%-kal nőtt. A tulajdonosoktól kapott kölcsönök (hátrasorolt kötelezettségek) értéke is 59%-kal növekedett (51,8 eFt/ha). *A kötelezettségek növekedése egyrészt a kieső beruházási támogatásokat pótolta, másrészt a forgóeszközök finanszírozását is szolgálta.* (1 hektárra jutó forgóeszköz érték 9%-kal 156,7 eFt/ha-ra növekedett.) Ezzel párhuzamosan a saját tőke aránya 85,3%-ról 81,9%-ra csökkent.

Annak ellenére, hogy az utóbbi években már jelentősen növekedett az egyéni gazdaságok eladósodottsága, továbbra is igaz az a megállapítás, hogy a hitelfelvételhez szükséges saját források hiányában, illetve a hitelekhez való hozzájutás további nehézségei miatt (az elérhető jövedelmezőséghez képest nagy kamatterhek, bonyolult ügyintézés, erős vagyoni biztosítékok szükségessége) *a gazdálkodók többsége kénytelen tevékenységét az önfinanszírozó képességéhez igazítani.* Mindez főként a kisebb méretű gazdaságokra érvényes. A viszonylag kis mértékű eladósodottság csökkenti ugyan a vállalkozással járó kockázatokat, korlátozza viszont a fejlődés ütemét és akadályozza a versenyképes méretű és felszereltségű üzemek nagyobb arányú létrejöttét.

A gazdálkodás eredményességét átfogóan jellemző jövedelmezőségi mutatókat a gazdaságok ökonómiai mérete⁹ szerint képzett csoportokban vizsgálva *továbbra is a nagyobb méretű egyéni gazdaságok fölénye tapasztalható* (2. táblázat). A nagyméretű egyéni gazdaságok 122,9 hektár mezőgazdasági területet műveltek és 29 szamosállatot tartottak. A kis méretkategóriába tartozóknál ugyanezen jellemzők értéke: 13,4 hektár, illetve 4,5 szamosállat. A termelés szerkezetét vizsgálva szembevetendő, hogy a kisméretű üzemeknél jelentősebb a munkaintenzív ágazatok (zöldség, szőlő, gyümölcs) bevételi aránya (19,0%), mint a nagyméretűeknél (12,0%). Utóbbi gazdaságok viszont intenzívebb szántóföldi növénytermesztési és állattenyésztési tevékenységükkel (főleg sertés és baromfitartással) érik el, hogy az 1 hektárra jutó bevételük 12,2%-kal meghaladja a kisméretűekét (az egyéb bevételek között szereplő termelési agrártámogatásokból is 22%-kal többet kapnak hektáronként). A „nagyok” területegységre vetített termelési költségei 9%-kal alacsonyabbak a kis méretű gazdaságokéinál. Mindezek hatására *a nagyméretűek kategóriájában az egy hektárra jutó üzemi eredmény közel 4,1-szeresen múlja felül a kis méretcsoportba sorolt gazdaságokét* (lásd 2. ábra). Utóbbiak kategóriájában a mérleg szerinti

⁹ A gazdaság ökonómiai mérete (az általunk alkalmazott csoportosítás szerint, amely gyakorlati okokból eltér az EU méretkategóriáitól):

kicsi, ha	SFH-ja nem haladja meg a 2,5 millió Ft-ot,
közepes, ha	SFH-ja nagyobb, mint 2,5 millió Ft, de nem haladja meg az 7 millió Ft-ot,
nagy, ha	SFH-ja nagyobb 7 millió Ft-nál.

eredmény (az adózott eredményt csökkentve a személyi célra történő pénzkivonással) negatív előjelű.

2. táblázat

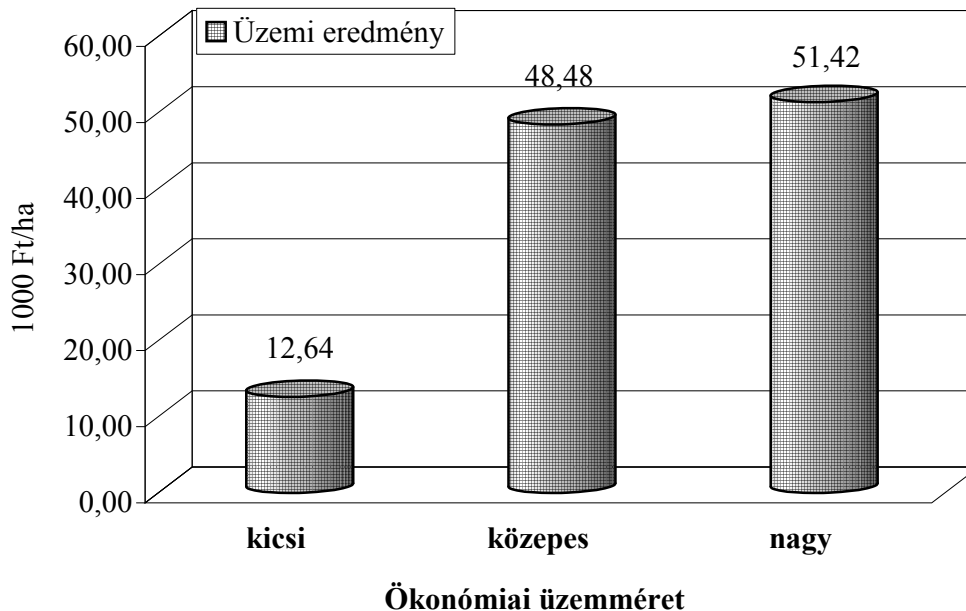
**A méretkategóriák szerinti üzemcsoportok jövedelmezőségi mutatói
az egyéni vállalkozásoknál**

Megnevezés	Mértékegység	Méretkategóriák (1000 Ft SFH)		
		kicsi ≤2500	közepes >2500 – 7000	nagy >7000
Üzemszám a mintában	–	351	559	573
Üzemszám az alapsokaságban	–	66655	15056	5416
Mezőgazdasági terület	ha/üzem	13,40	41,58	122,88
Számosállat	db/üzem	4,53	9,82	29,02
Bruttó termelési érték	1000 Ft/ha	262,39	263,81	278,29
Bruttó termelési érték (korrigált*)	1000 Ft/ha	244,02	243,61	256,89
Üzemi költségek	1000 Ft/ha	249,75	215,33	226,86
Üzemi tevékenység eredménye	1000 Ft/ha	12,64	48,48	51,42
Adózás előtti eredmény	1000 Ft/ha	9,36	44,10	43,58
Adózás előtti eredmény (korrigált)	1000 Ft/ha	-9,01	23,89	22,19
Adózás előtti eredmény	1000Ft/üzem	125,47	1833,63	5355,39
Adózás előtti eredmény (korrigált)	1000Ft/üzem	-120,73	993,48	2726,33
Termelésiérték-arányos jövedelmezőség	%	3,57	16,72	15,66
Össztőke-jövedelmezőség	%	1,62	7,39	8,94
Sajátőke-jövedelmezőség	%	1,31	8,17	10,11
Munkajövedelmezőség	1000 Ft/ÉME	503,12	1691,02	2420,36

*2004. évi teljesítményhez tartozó, de csak 2005-ben realizált támogatások nélkül.

A nagyméretű gazdaságok alapvető előnye – kissé leegyszerűsítve – a sikeresebb költséggazdálkodásban rejlik: a nagyobb méret lehetővé teszi számukra a munkaerő hatékonyabb foglalkoztatását és az eszközök jobb kihasználását, valamint azt, hogy kevesebb külső szolgáltatást vegyenek igénybe (a gépi munkákat ugyanis jórészt saját maguk is el tudják végezni, viszonylag olcsón). E tényezők hatására fajlagos költségeik kedvezőbbek lesznek. A közepes méretű egyéni gazdaságok eredményei a két szélső kategória által megszabott határértékek között találhatóak, de inkább a nagyokéihoz állnak közelebb.

2. ábra

Az üzemméret és a jövedelmezőség kapcsolata az egyéni gazdaságoknál


A beruházásokat tekintve tovább folytatódott az évek óta tartó folyamat: a nagyméretű gazdaságok 1 hektárra vetített bruttó beruházása több mint másfélszerese volt a kisméretűeknek, bár 2003-ban ez a különbség csaknem háromszoros volt. Ennek ellenére a kisméretűek nettó beruházása 2004-ben is negatív előjelű volt. Amíg tehát *a nagy egyéni gazdaságok képessé váltak eszközállományuk korszerűsítésére, s befektetéseik ténylegesen a bővítést és kevésbé az előregedett eszközök cseréjét szolgálták, addig a kisméretű gazdaságok még ezt az utóbbi célt sem tudták megvalósítani.* A dinamikusabb fejlesztés hatására a nagyméretű gazdaságok adósságállományának 1 hektárra vetített értéke jóval magasabb, mint a kiscsajdásoké (a hosszú lejáratú kötelezettségek fajlagos értéke esetében pl. 2,3:1 az arány).

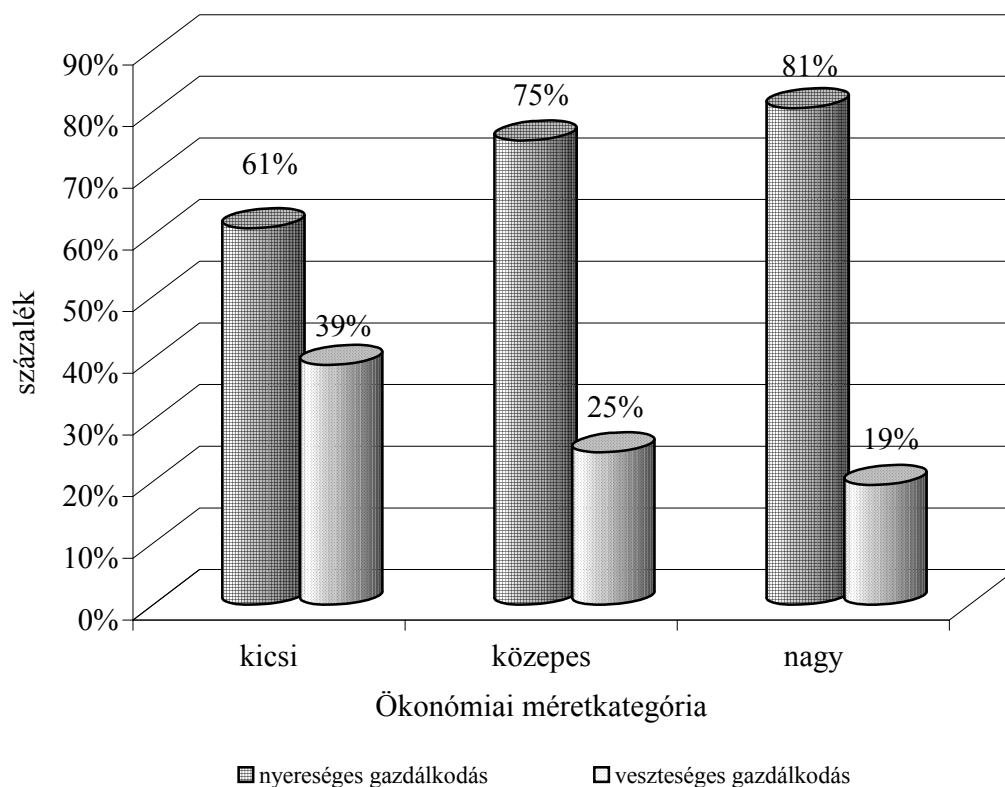
Az egyéni gazdaságok jövedelem-alakulását a tevékenység iránya (a jellemző termelési profil) szerint vizsgálva megállapítható (3. táblázat): a kulcsmutatónak tekinthető sajáttőke-jövedelmezőség alapján *a jövedelmezőségi lista élén az árunövény termeszto gazdaságok vannak.* Egy hektárra jutó adózás előtti eredményüket 2003-hoz képest megkétszerezték. Ha azonban a vizsgált naptári év után járó támogatások közül csak a ténylegesen realizáltakat számítjuk be, akkor az eredményük 2,6 eFt-tal csökkent. A lista második helyén a szarvasmarha- és juhtartó (állattenyésztés I.) gazdaságok állnak. Őket a sertés- és baromfitartó (állattenyésztés II.) gazdaságok követik. Fontos kiemelni, hogy a tesztüzemi rendszer ezeknél a gazdaságoknál lényeges szerkezeti változást jelez. *Az abraktakarmány-fogyasztó állatokat tartó gazdaságok 25%-a kiesett a tesztüzemi mintából.* Ezeknek többsége ténylegesen fel is hagyott a termeléssel. (A megváltozott pontos szerkezet ugyanakkor csak a 2005-ös Gazdaságszerkezeti Összeírás alapján lesz majd ismert.) Ezután következ-

nek a vegyes profilú gazdaságok, majd a szőlő- és gyümölcsstermelők. *A sort negatív eredménnyel a kertészeti gazdaságok zárják.* Ez arra hívja fel a figyelmet, hogy a magyar kertészeti gazdaságok termékei egyelőre nem tudnak versenyezni a tagállamokból érkező zöldségekkel.

Az egyéni gazdaságok jövedelmezőségi helyzetének vizsgálatakor nem hagyható figyelmen kívül, hogy az átlagértékek nagyon erős szóródást takarnak. Számításaink szerint a vizsgált sokaságban a mérleg szerinti eredmény az üzemek 64,7%-ánál pozitív (illetve nulla), 35,3%-a esetében pedig negatív előjelű volt. A nyereséges gazdaságok átlagosan 1018,6 ezer Ft hasznot (mérleg szerinti eredményt), a veszteségesek viszont 1153,8 ezer Ft ráfizetést könyveltek el. Amíg azonban a legkisebb méretkategóriájú gazdaságoknak csak a 61,1%-a volt képes nyereségesen gazdálkodni, addig a legnagyobbak között ez az arány már 80,5% volt (3. ábra).

3. ábra

A nyereséges és a veszteséges üzemek aránya méretkategóriák szerint az egyéni gazdaságoknál
(a mérleg szerinti eredmény alapján)



A termelési irány szerinti üzemszempontok jövedelmezőségi mutatói

Megnevezés	Mérték- egység	Termelési irány					
		Árunövény	Állatteny. I.	Állatteny. II.	Ültetvény	Zöldség	Vegyes
Üzemszám a mintában	-	850	89	76	127	36	305
Üzemszám az alapsokaságban	-	33837	5295	3548	13357	5167	25924
Bruttó termelési érték	1000 Ft/ha	193,65	205,31	3623,66	514,45	1165,57	224,36
Bruttó termelési érték (korrigált*)	1000 Ft/ha	171,88	189,46	3606,85	498,97	1150,08	206,33
Üzemi költségek	1000 Ft/ha	155,42	171,10	3450,81	481,65	1103,77	202,91
Üzemi tevékenység eredménye	1000 Ft/ha	38,23	34,21	172,85	32,80	61,80	21,45
Adózás előtti eredmény	1000 Ft/ha	34,06	32,99	126,39	23,23	-7,80	18,83
Adózás előtti eredmény (korrigált)	1000 Ft/ha	12,28	17,14	109,58	7,75	-23,29	0,80
Adózás előtti eredmény	1000 Ft/üzem	1260,02	1055,59	803,19	224,76	-35,42	427,40
Adózás előtti eredmény (korrigált)	1000 Ft/üzem	454,44	548,47	696,39	74,96	-105,75	18,08
Term.-ért.-arányos jövedelmezőség	%	17,59	16,07	3,49	4,51	-0,67	8,39
Össztőke-jövedelmezőség	%	7,63	6,91	5,28	1,56	1,66	3,56
Sajátítke-jövedelmezőség	%	8,22	7,78	5,43	1,23	-0,26	3,66
Munkajövedelmezőség	1000 Ft/ÉME	1928,19	1556,45	1158,21	626,10	336,41	842,11

* 2004. évi teljesítményhez tartozó, de csak 2005-ben realizált támogatások nélkül.

Az egyéni gazdaságok legjobb 25%-ában¹⁰ 93,5 ezer Ft-ot tett ki az 1 hektár mezőgazdasági területre jutó adózás előtti eredmény, míg a leggyengébb 25% esetében hektáronként 54,0 ezer Ft volt a veszteség (4. táblázat).

4. táblázat

Az egyéni gazdaságok legjobb (felső negyed) és leggyengébb (alsó negyed) jellemzői

Mutató	Mértékegység	Felső negyed	Alsó negyed	Összes gazdaság
Üzemszám a mintában	–	370	371	1483
Üzemszám az alapsokaságban	–	3963	38519	87127
Standard fedezeti hozzájárulás	1000 Ft/üzem	10424,12	1890,05	2464,23
Mezőgazdasági terület	ha/üzem	112,62	16,41	25,08
Eszközérték	1000 Ft/ha MT	568,02	945,74	705,19
Állatállomány	sz.á./100 ha MT	19,18	39,11	27,78
Búzahozam	t/ha	5,44	4,62	5,09
Tejhozam	l/tehén	5052,01	2823,82	4011,39
Bruttó termelési érték	1000 Ft/ha MT	298,09	264,68	267,64
Nettó beruházás	1000 Ft/ha MT	14,69	-19,64	-1,10
Adózás előtti eredmény	1000 Ft/ha MT	93,49	-54,04	29,74
Adózás előtti eredmény	1000 Ft/üzem	10528,33	-886,93	745,73
Mérleg szerinti eredmény	1000 Ft/ha MT	56,17	-54,41	10,24
Cash-flow	1000 Ft/üzem	9250,69	2,07	1116,25
Saját tőke jövedelmezősége	%	20,95	-7,27	5,15

Az üzemek között nagyon nagy jövedelmi eltérések vannak. Ezek a nagy eltérések 2001-ig visszatekintve állandósulni látszanak. Így továbbra is igaz megállapítás, hogy a gazdálkodási színvonal kiegyenlítetttségének növelésében még óriási tartalékok vannak. A gazdálkodók képességei és szakismeretei egyre nagyobb szerepet fognak játszani az eredményességben, továbbképzésükre, szaktanácsokkal történő ellátásukra tehát nagy figyelmet kell fordítani.

¹⁰ A "legjobb", illetve a „leggyengébbek” csoportjának kialakítása úgy történt, hogy az egy üzemre jutó adózás előtti eredmény alapján sorba rendezett üzemek összességét kvartilisekre (negyedekre) bontottuk, s a továbbiakban a két szélső kvartilist vizsgáltuk.

2. A társas vállalkozások jövedelemhelyzete

A 2004. évi felméréshez 434 társas vállalkozás (jogi személyiség nélküli, illetve jogi személyiségű gazdasági társaság, szövetkezet) szolgáltatott adatokat. A minta által reprezentált alapsokaság üzemszáma 5387, vagyis a GSZÖ keretében regisztrált összes társas vállalkozás mintegy 70%-a, amelyek azonban a szektor SFH-jának több mint 99%-át állítják elő, illetve a földterületet is ilyen arányban használják.

A vizsgált társas vállalkozások által használt átlagos terület 517,2 hektár volt, ezt csaknem teljes egészében (98%-ban) bérelték. A területhez átlagosan 234,5 millió Ft értékű eszközállomány tartozott, az eszközök 1 hektár mezőgazdasági területre jutó értéke 592,6 ezer Ft. Egy üzem átlagosan 15,0 éves munkaerőegységet foglalkoztatott. *A társas vállalkozások mezőgazdasági tevékenységükkel hektáronként 490 ezer Ft bruttó termelési értéket állítottak elő, 458 ezer Ft költséggel, vagyis az ún. üzemi eredmény hektáronként 32,1 ezer Ft-ot tett ki (5. táblázat). Ez az előző év negatív eredményéhez képest 34,3 ezer forint növekedés hektáronként.* Az üzemi eredményből levonva a pénzügyi műveletek (a jelentős hitelterhekkel összefüggő) veszteségeit (17,7 ezer Ft/ha), s hozzáadva a szokásos vállalkozási tevékenységtől független bevételek és kiadások egyenlegét (2,2 ezer Ft/ha), 16,6 ezer Ft/ha adózás előtti eredményt kapunk. *Az adózott, illetve a mérleg szerinti eredmény is pozitív volt (az utóbbinak az értéke 11,5 ezer Ft/ha, illetve 4541,1 ezer Ft/üzem). 100 Ft termelési értékre 3,4 Ft, a saját tőke 100 forintjára 5,4 Ft adózatlan eredmény jutott.* Az ún. munkajövedelmezőségi mutató (az adózás előtti eredmény és a személyi jövedelmeknek az éves munkaerőegységre jutó összege) értéke: 1888,9 ezer Ft/ÉME. *A látszólag kiemelkedő eredményeket az egyéni gazdaságokhoz hasonlóan érdemes kimutatni a 2004. évhez kapcsolódó, de csak 2005-ben realizált támogatások nélkül is. Ezzel a korrekcióval a társas gazdaságok veszteséget mutatnak (-6,2 eFt/ha, -2443,2 eFt/üzem).*

A társas vállalkozások saját tőkéjének aránya 2004-ben 6 százalékponttal 52,4%-ra csökkent, melynek eredményeképpen a tőkeellátottság mutatójuk ebben a vizsgált évben csökkent először 100% alá (93,4%), azaz a befektetett eszközöket nem csupán saját forrásból finanszírozták. A fennálló kötelezettségek egy gazdaság átlagában 107,4 millió Ft-ot tettek ki, ennek 49,6%-a rövidlejáratú kötelezettség volt. A nettó (a követelések és a pénzeszközök értékével csökkentett) kötelezettségek is csaknem 66 millió Ft-ot tettek ki. A dinamikus eladósodottsági mutató szerint a képződő cash-flow (a mérleg szerinti eredmény és az értékcsökkenési leírás együttes összege) 3,5 év alatt tenné lehetővé a nettó kötelezettségek törlesztését. A likviditási mutatók értéke még elfogadható: a rövidlejáratú kötelezettségek 80%-át gyorsan mobilizálható eszközök (követelések és pénzeszközök) fedezik, az összes forgóeszköz-állomány pedig a rövidlejáratú kötelezettségeknek csaknem a kétszerese. Mindez összességében még nem mutat riasztó képet a társas vállalkozások pénzügyi önállóságáról, illetve a pénzforgalom egyensúlyáról, ugyanakkor fontos kiemelni, hogy a gazdaságok a tartozások visszafizetésére kénytelenek fordítani szabad forrásaik nagy részét, miközben ezekre a fejlesztésekhez is égető szükség lenne.

5. táblázat

**A társas vállalkozások eredmény-kimutatásának főbb tételei,
jövedelmezőségi mutatók (1000 Ft/ha mezőgazdasági terület (MT))**

Megnevezés	Érték	Megoszlás,%
Bruttó termelési érték	490,08	100,00
Bruttó termelési érték (korrigált*)	467,28	95,35
ebből: értékesítés nettó árbevétele	379,77	77,49
ebből: szántóföldi növénytermesztés	98,41	20,08
állattenyésztés	157,21	32,08
zöldség, gyümölcs, szőlő, bor	24,67	5,03
mezőgazdasági szolgáltatások	30,21	6,16
egyéb bevételek	65,65	13,40
aktivált saját teljesítmények	44,66	9,11
Üzemi költségek összesen	458,02	100,00
ebből: anyagköltség	209,10	45,62
ebből: vásárolt vetőmag, szaporítóanyag	13,36	2,92
műtrágyák	16,22	3,54
növényvédő szerek	16,98	3,71
állatvásárlás	9,72	2,12
takarmányvásárlás	70,66	15,43
hajtó- és kenőanyag	26,78	5,81
személyi jellegű ráfordítások	74,64	16,29
ebből: bérköltségek	49,50	10,81
értékcsökkenési leírás	35,22	7,69
Üzemi tevékenység eredménye	32,05	
Pénzügyi műveletek eredménye	-17,65	
Adózás előtti eredmény	16,62	
Adózás előtti eredmény (korrigált)	-6,17	
Mérleg szerinti eredmény	11,48	
Egy gazdaságra jutó mérleg szerinti eredmény, ezer Ft/üzem	4541,10	
Termelésiérték-arányos jövedelmezőség,%	3,39	
Össztőke-jövedelmezőség,%	6,28	
Sajátőke-jövedelmezőség,%	5,36	
Munkajövedelmezőség, ezer Ft/ÉME	1888,93	

* 2004. évi teljesítményhez tartozó, de csak 2005-ben realizált támogatások nélkül.

Az összes társas vállalkozás átlagában az 1 hektár mezőgazdasági területre jutó bruttó beruházás értéke 87,8 ezer Ft, a nettó beruházás értéke pedig 17,0 ezer Ft volt. Ezek az adatok a 2003-as értékekhez képest 8, illetve 38%-os csökkenést jelentenek. A nettó beruházás mutatószáma azt jelzi: *a gazdaságok nominálisan jóval többet ruháztak be annál, mint amennyivel meglevő befektetett eszközállományuk értéke csökkent.* A bruttó beruházás legnagyobb része (25,7%) gépbeszerzésre irá-

nyult, míg az ingatlan-beruházások 19,5%-os hányadot képviseltek. Számottevő arányú a tenyészállat-állomány növelésére fordított befektetés (22,7%), a befejezetlen beruházások részaránya pedig 22,3%-ot tett ki. Ez azt jelenti, hogy míg 2003-ban elsősorban a gépberuházások voltak preferálva, 2004-ben a beruházások közel azonos arányban oszlanak meg az egyes állóeszköz csoportok között.

A rövid- és hosszúlejáratú hitelek arányának kedvező változása 2003 után 2004-ben is tovább folytatódott. A hosszú lejáratú kötelezettségek egy hektárra vetített értéke 43%-kal növekedett (118,9 eFt/ha-ra), a rövid lejáratúaké 20%-kal nőtt (134,6 eFt/ha-ra), a kötelezettségek összesített értéke pedig 31%-kal emelkedett (271,5 eFt/ha-ra). Ez a nagy mértékű növekedés a saját tőke arányát 6,6 százalékponttal csökkentette (52,4%-ra). A jövedelmezőséget az SFH-val kifejezett üzemméret¹¹ függvényében vizsgálva megállapítható, hogy vállalkozások mérettől függetlenül nyereségesek voltak (6. táblázat). A kisméretű vállalkozásoknál a szőlő- gyümölcs- és zöldségtermelés, valamint a baromfitartás a meghatározó, az egy hektárra jutó termelési érték ebben a csoportban a legmagasabb és adózás előtti fajlagos eredményük közel azonos a legnagyobb méretű gazdaságokéval (18,4 eFt/ha). A közepes és a nagy gazdaságok tevékenységszerkezete hasonló. E két csoportot együtt vizsgálva megállapítható, hogy azonos fajlagos termelési érték mellett a méretből adódó kedvező költséggazdálkodás miatt *a nagy gazdaságok adózás előtti eredménye jelentősen nagyobb* (4,6 illetve 19,7 eFt/ha). Ugyanezt a képet mutatja a saját tőkére vetített nyereség is.

A társas vállalkozásokban is *igen erős az eredmények szóródása*. A mérleg szerinti eredmény alapján a társas vállalkozások 66%-a nyereséges (vagy az eredmény nulla), egy üzemre átlagosan 13,2 millió Ft nyereség jut. A veszteséges vállalkozásokban átlagosan 12,3 millió Ft a ráfizetés. Minden méretcsoportban nyereséges, illetve veszteséges vállalkozások egyaránt akadnak. A veszteségesek számáránya a legkisebb méretkategóriában a legnagyobb (37,0%), míg a középső és nagy méretkategóriában 32,3% és 22,7%. A kép a korábban említett korrekcióval azonban sokkal kedvezőtlenebb, a gazdaságok csupán 37%-a mutathat ki nyereséget. A társas vállalkozások legjobb 25%-a 1 hektárra vonatkoztatva 46,1 ezer Ft adózás előtti eredményt ért el, míg a leggyengébbek hektáronként 56,4 ezer Ft veszteséget voltak kénytelenek elkönyvelni.

Az egyes cégjogi formák szerint is eltérő mértékben oszlik meg a nyereséges, illetve veszteséges gazdaságok száma: a nyereségesen gazdálkodók aránya a részvénytársaságok esetében a legmagasabb, míg a veszteségeseké a betéti társaságoknál (4. ábra).

¹¹ Az *ökonómiai üzemméret* alapján a 434 társas vállalkozás közül 173 került a kis méretkategóriába (az SFH nem nagyobb, mint 20 millió Ft), 119 a közepes (az SFH nagyobb mint 20 millió, de legfeljebb 80 millió Ft), 142 pedig a nagy méretkategóriába (az SFH nagyobb mint 80 millió Ft) tartozott. Az egyes méretkategóriák üzemszáma az alapsokaságban rendre: 3662, 871, 855.

6. táblázat

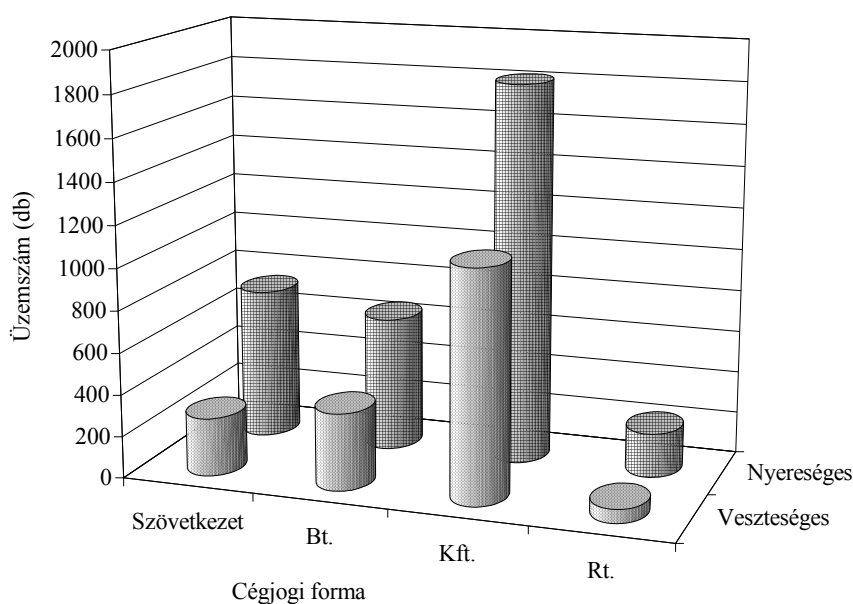
**A méretkategóriák szerinti üzemcsoportok jövedelmezőségi mutatói
a társas vállalkozásoknál**

Megnevezés	Mérték- egység	Méretkategóriák (1000 Ft SFH)		
		kicsi ≤20000	közepes >20000 – 80000	nagy >80000
Üzemszám a mintában	–	173	119	142
Üzemszám az alapsokaságban	–	3662	871	855
Mezőgazdasági terület	ha/üzem	84,87	461,49	1660,27
Bruttó termelési érték	1000 Ft/ha	533,24	483,70	482,44
Bruttó termelési érték (korrigált*)	1000 Ft/ha	508,58	458,79	460,64
Üzemi költségek	1000 Ft/ha	502,17	462,53	447,08
Üzemi tevékenység eredménye	1000 Ft/ha	31,07	21,17	35,35
Pénzügyi műveletek eredménye	1000 Ft/ha	-18,97	-18,47	-17,13
Mérleg szerinti eredmény	1000 Ft/ha	8,60	1,89	14,83
Mérleg szerinti eredmény	1000Ft/üzem	729,88	872,22	24621,80
Termelésiérték-arányos jövedel- mezőség	%	3,45	0,94	4,07
Össztőke-jövedelmezőség	%	4,84	3,95	7,67
Sajáttőke-jövedelmezőség	%	4,97	1,23	7,01
Munkajövedelmezőség	1000 Ft/ÉME	1381,88	1527,23	2119,99

* 2004. évi teljesítményhez tartozó, de csak 2005-ben realizált támogatások nélkül.

4. ábra

**Nyereséges és veszteséges társas vállalkozások száma cégjogi formák szerint
(a mérleg szerinti eredmény alapján)**



3. Az egyéni és a társas vállalkozások jövedelemhelyzetének összehasonlítása

Az egyéni és a társas vállalkozások jövedelmezősége közvetlenül nem hasonlítható össze egymással. Figyelembe kell venni azt a már említett körülményt, hogy az egyéni gazdaságok nem számolják el költségként a családtagok munkaidő-teljesítménye után járó indokolt bértömeget (2004-ben az egyéni gazdaságok 1 hektárra vetítve 22,4 ezer Ft személyi jellegű ráfordítást számoltak el, a társas vállalkozások pedig 74,6 ezer Ft-ot). Az egyéni gazdaságban dolgozó családtagok személyi jövedelmének egy része tehát a könyvelés által kimutatott eredményben jelenik meg. *Az összehasonlíthatóság csak korrekcióval teremthető meg, amelynek során a két szektorban felmerült munkaidő-teljesítményekre azonos költségételt számítunk fel.* Azt a megoldást választottuk, hogy az egyéni gazdaságok könyvelésében a családtagok részére elszámolt személyi ráfordítások (bérek, bérjellegű juttatások és azok közterhei) helyett a tesztüzemi társas vállalkozások személyi ráfordításaival számoltunk (1960,1 ezer Ft/ÉME). Ez a korrekciós érték az egy évvel ezelőttihez képest 13%-kal magasabb.

A korrekció hatására a háromszorosára nőttek az egyéni gazdaságok személyi ráfordításai, amelyek az üzemi költségeket 19,5%-kal növelték.

A két szektor közötti összehasonlítható adatokat a 7. táblázat utolsó két oszlopa tartalmazza.

A társas vállalkozásokban a mezőgazdasági területegységre vonatkoztatott termelési érték 83%-kal, az üzemi költség pedig 64,4%-kal volt nagyobb, mint az egyéni gazdaságokban. Ez az eltérés kisebb részben a különböző mezőgazdasági tevékenységek eltérő fajlagos bevételeivel indokolható (a növénytermesztésben 30,2%-os az előny a társas vállalkozások javára, az állattenyésztésben a fajlagos bevétel pontosan a duplája, míg a zöldség-gyümölcs-, szőlő- és bortermelemben az egyéniek 1 hektárra jutó bevételei 1,4-szor nagyobbak). A különbség döntően az állattenyésztés intenzitásából adódik (az állatsűrűség a fontosabb haszonállatoknál minden esetben magasabb a társas vállalkozásoknál, továbbá az is szerepet játszik, hogy az egyéb mezőgazdasági tevékenységek (mezőgazdasági szolgáltatások, mezőgazdasági termékek kereskedelme, stb.) fajlagos bevételeinek értéke az egyéni gazdaságokénak a többszöröse.

Azt is figyelembe kell venni: az egyéb bevételek között szereplő *agrártámogatásokból* (a bevételként nem elszámolható beruházási támogatásokat figyelmen kívül hagyva) *a társas vállalkozások egységnyi területre vetítve 1,4-szer nagyobb összeghez jutottak.* Ennek pedig az az oka, hogy a társas vállalkozások területegységként is nagyobb kamattámogatást kapnak, mint a hitellehetőségekkel kevésbé élni tudó egyéni gazdaságok.

7. táblázat

Az egyéni és a társas vállalkozások összehasonlító mutatói

Mutatók	Mértékegység	Egyéni gazdaságok		Társas vállalkozások
		korrekció nélkül	korrekcióval	
Bruttó termelési érték	1000 Ft/ha MT	267,64	267,64	490,08
Bruttó termelési érték (korigált*)	1000 Ft/ha MT	247,82	247,82	467,28
Értékesítés nettó árbevétele	1000 Ft/ha MT	200,13	200,13	379,77
Ebből: szántóföldi növ. term.	1000 Ft/ha MT	75,57	75,57	98,41
állattenyésztés	1000 Ft/ha MT	78,60	78,60	157,21
zöldség, gyümölcs, szőlő, bor	1000 Ft/ha MT	34,41	34,41	24,67
egyéb mg.-i tevékenységek	1000 Ft/ha MT	4,50	4,50	30,21
Egyéb bevételek	1000 Ft/ha MT	53,51	53,51	65,65
Aktivált saját teljesítmények	1000 Ft/ha MT	14,00	14,00	44,66
Üzemi költségek összesen	1000 Ft/ha MT	232,92	278,65	458,02
Ebből: anyag jell. ráfordítások	1000 Ft/ha MT	118,67	118,67	209,10
személyi jell. ráfordítások	1000 Ft/ha MT	22,39	68,12	74,64
igénybe vett szolg. költs.	1000 Ft/ha MT	34,21	34,21	65,44
ún. egyéb ráfordítások	1000 Ft/ha MT	21,02	21,02	27,13
Üzemi tevékenység eredménye	1000 Ft/ha MT	34,72	-11,01	32,05
Adózás előtti eredmény	1000 Ft/ha MT	29,74	-15,79	16,62
Adózás előtti eredmény (korigált)	1000 Ft/ha MT	9,92	-35,81	-6,17
Mérleg szerinti eredmény	1000 Ft/ha MT	10,24	-34,62	11,48
Term. érték-arányos jöv.-ség	%	11,11	-6,04	3,39
Össztőke-jövedelmezőség	%	5,02	-1,43	6,28
Sajáttőke-jövedelmezőség	%	5,15	-2,73	5,36
Munka-jövedelmezőség	1000 Ft/ÉME	1127,52	860,10	1888,93
Cash-flow	1000 Ft/ha MT	44,51	-0,35	46,70

Megjegyzés: A korrekció által érintett tételek félkövér szedéssel jelennek meg.

* 2004. évi teljesítményhez tartozó, de csak 2005-ben realizált támogatások nélkül.

A költség szerkezet eltéréseit vizsgálva megállapítható: a társas gazdaságok személyi ráfordításainak területegységre vetített összege 9,6%-kal haladja meg az egyéni gazdaságok korigált mutatóját. Habár az egységnyi mezőgazdasági területre az egyéni gazdaságokban valamivel több munkaidő-felhasználás jut (nagyobb arányban foglalkoznak intenzív kultúrákkal), mint a társas vállalkozásokban, azonban a egyéni gazdaságok által foglalkoztatott idegen (fizetett) munkaerő költsége kisebb.

Az igénybe vett szolgáltatások (köztük a földbérleti díjak, a biztosítási díjak, a bankköltségek) és az ún. egyéb ráfordítások (pl. a várható veszteségek, illetve a várható kötelezettségek fedezetére képzett céltartalékok, a költségvetéssel, a helyi önkormányzatokkal elszámolt adók, illetékek, stb.) fajlagos összege a társas vállal-

kozásokat terheli ugyan nagyobb mértékben, a személyi jellegű ráfordítások korrekciója azonban felemészti az egyéni gazdaságok – korrekció nélkül még létező – előnyét, és veszteségbe fordítja az egyéni gazdálkodók eredményét. E hatások úgy összegződnek, hogy *az egyéni gazdaságok 1 hektárra jutó (korrigált) üzemi eredménye -11010 Ft, mérleg szerinti eredménye -34620 Ft, míg ugyanezek a mutatók a társas vállalkozásokban: 32050 Ft, illetve 11480 Ft.* Értelemszerűen a többi jövedelmezőségi mutató vonatkozásában is a társas vállalkozások vannak előnyben.

Az egyéni és a társas vállalkozási szektor jövedelmezőségének összevetéséből tehát az a következtetés vonható le, hogy *az egyéni gazdaságok a jövedelmezőség alapján csak akkor versenyképesek, ha személyi költségeiket, illetve a családtagok fogyasztását képesek (hajlandók) alacsony szinten tartani. Ez a megállapítás elsősorban a vizsgált egyéni gazdaságok több mint 1/4-ét kitevő alsó méretkategória üzemeire vonatkozik* (üzemi SFH \leq 2 millió Ft, átlagos mezőgazdasági terület 13,4 ha).

4. Az egyéni és a társas vállalkozások összesített adatai

A megfelelő statisztikai becslési (súlyozási) eljárások arra is lehetőséget adnak, hogy a 2 EUME-értéknél megvont méretküszöb feletti – több mint 92 ezer gazdaságot tartalmazó – alapsokaság egészére vonatkozó jellemzőket meghatározzuk, figyelembe véve, hogy az így kapott eredmény-mutatók számításánál az egyéni gazdaságokban dolgozók személyi jövedelmei nincsenek elszámolva. Az alábbiakban bemutatott adatok tehát a magyar mezőgazdaság teljes árutermelő szektorát érintik.

8. táblázat

A mezőgazdasági üzemek eredmény-kimutatásának főbb tételei, jövedelmezőségi mutatók (1000 Ft/ha mezőgazdasági terület (MT))

Megnevezés	Érték	Megoszlás,%
Bruttó termelési érték	377,49	100,00
Bruttó termelési érték (korrigált*)	356,21	94,36
ebből: értékesítés nettó árbevétele	288,85	76,52
Ebből: szántóföldi növénytermesztés	86,85	23,01
állattenyésztés	117,43	31,11
zöldség, gyümölcs, szőlő, bor	29,60	7,84
mezőgazdasági szolgáltatások	17,20	4,56
Egyéb bevételek	59,50	15,76
aktivált saját teljesítmények	29,14	7,72
Üzemi költségek összesen	344,09	100,00
ebből: anyagköltség	163,33	47,43
Ebből: vásárolt vetőmag, szaporító anyag	13,05	3,79
műtrágyák	13,79	4,01
növényvédő szerek	14,43	4,19
állatvásárlás	10,03	2,91
takarmányvásárlás	52,36	15,21
hajtó- és kenőanyag	22,50	6,51
személyi jellegű ráfordítások	48,19	14,00
Ebből: bérköltségek	33,33	9,68
értékcsökkenési leírás	34,74	10,09
Üzemi tevékenység eredménye	33,41	
Pénzügyi műveletek eredménye	-11,37	
Adózás előtti eredmény	23,26	
Adózás előtti eredmény (korrigált)	1,97	
Mérleg szerinti eredmény	10,85	
Egy gazdaságra jutó mérleg szerinti eredmény, ezer Ft/üzem	506,26	
Termelésiérték-arányos jövedelmezőség,%	6,16	
Össztőke-jövedelmezőség,%	5,59	
Sajáttőke-jövedelmezőség,%	5,22	
Munkajövedelmezőség, ezer Ft/ÉME	1484,82	

* 2004. évi teljesítményhez tartozó, de csak 2005-ben realizált támogatások nélkül.

Egy mezőgazdasági üzem átlagos területe 2004-ben 54,9 hektár volt, ebből 46,7 hektár a mezőgazdasági terület. A bérelt terület aránya 71% (8. táblázat).

Egy átlagos üzemben 1,9 éves munkaerő-egységet foglalkoztattak. Az üzemi állatállomány 15,6 számosállatnak felelt meg. Az eszközök értéke egy gazdaság átlagában 30,3 millió Ft-ot tett ki, az eszközérték 68,0%-a a befektetett eszközökre, 31,5%-a a forgóeszközökre jutott. A 2003-as évhez képest egy hektár mezőgazdasági területen 12%-kal több bruttó termelési értéket állítottak elő (377,5 ezer Ft), ugyanakkor az üzemi költségek csak 4%-kal emelkedtek (344,1 ezer Ft/ha). Így tehát hektáronként 33,3 ezer Ft üzemi eredmény képződött. Ez közel hatszorosa az előző évi értéknek. Az adózás előtti eredmény értéke 23,3 ezer Ft/ha, az adózott eredményé 20,6 ezer Ft/ha. A termelésiérték-arányos jövedelmezőség 6,2%, az osztóke-jövedelmezőség 5,6%, a sajáttőke-jövedelmezőség pedig 5,2%. Az eredményeket itt is érdemes bemutatni a 2004. évi teljesítményhez kapcsolódó, de csak 2005-ben realizált támogatások nélkül: így a termelési érték 356,2 ezer Ft/ha, az 1 hektárra jutó adózás előtti eredmény csupán 2,0 ezer Ft.

5. A magyar tesztüzemi eredmények nemzetközi összehasonlításban

A magyar tesztüzemi információs rendszer EU-harmonizációja során elért eredmények ma már lehetővé teszik, hogy azonos szerkezetben, azonos mutatók alapján történjen a mezőgazdasági üzemek összehasonlítása Magyarország és az EU-15 tagállamai között. (Az EU-25 2004-re vonatkozó adatai csak 2006-ban lesznek hozzáférhetők). Ugyanakkor a 2004-es évet tekintve az összehasonlíthatóság korlátozott, mivel a 2003-as – kedvezőtlen időjárás által befolyásolt – EU-s adatokat hasonlítjuk a 2004-es időjárás szempontból igencsak kedvező évhez. Ez a tény azonban az egyes mutatók nagyságrendjét nem befolyásolja, így az összehasonlítást továbbra is célszerű elvégezni. A 9. táblázat néhány – Magyarországhoz a mezőgazdaság nemzetgazdasági jelentősége és/vagy üzemstruktúrája szempontjából hasonló – régi EU-tagország és hazánk összehasonlító eredménymutatóit tartalmazza.

9. táblázat

Az eredménymutatók nemzetközi összehasonlításban¹

Mutatók \ Országok	Franciaország	Olaszország	Ausztria	Portugália	EU-15 átlag	Magyarország ²
	EUR/ha					
Bruttó termelési érték	1692,0	3382,2	2146,7	1016,8	2006,4	1181,7
– Folyó termelő felhasználás	1036,9	1545,6	1244,9	577,8	1156,2	838,3
– Értékcsökkenés	296,9	372,0	515,5	169,8	270,4	176,4
+ Folyó támogatások és -adók egyenlege	318,7	258,9	725,4	189,6	313,4	152,3
= Nettó hozzáadott érték	676,9	1723,6	1111,8	458,9	893,1	319,3
– Idegen erőforrások költségei ³ ,	305,2	422,5	153,5	119,1	327,7	245,1
ebből: bérek	123,0	317,9	43,8	92,4	167,7	164,7
+ Beruházási támogatások és -adók egyenlege,	20,7	12,3	-52,3	33,4	2,1	9,8
= Üzemi jövedelem ⁴	392,3	1313,3	905,9	373,3	567,5	84,0
Üzemi bruttó jövedelem ⁵	515,4	1631,2	949,7	465,6	735,2	248,7

Forrás: saját kalkulációk az FADN Public Database (<http://europa.eu.int/comm/agriculture/rica>), felhasználásával.

¹ Az adatok Magyarország esetében 2004-re, a többi tagország adatai pedig 2003-ra vonatkoznak.

² 1 EUR = 251,68 Ft

³ Az idegen munkaerő bér- és társadalombiztosítási költsége, föld-, épület bérleti díja, fizetett kamatok.

⁴ Mivel a költségek között nem kerül levonásra a családi munkaidő-felhasználás bérköltsége (illetve ez a kategória nem is értelmezhető), sem a családi tulajdonban levő föld és tőke költsége, ezért a mutató csak fenntartásokkal alkalmas családi és társas vállalkozások egymással való összehasonlítására, vagy együttes vizsgálatára.

⁵ Az előző mutató „hibáinak” részbeni korrigálására itt az alkalmazotti bér- és társadalombiztosítási költségek nincsenek levonva (az EU-FADN-ben nem használatos mutató).

Hazánkban az egy hektárra jutó bruttó termelési érték 58,9%-a az EU-15 átlagának, de 16,2%-kal nagyobb a portugál értéknél. Ugyanakkor a folyó termelő felhasználás egy hektárra jutó összege megközelíti a régi tagországokét: már eléri az EU-15 átlagának 72,5 százalékát, és 45 százalékkal múlja felül a portugál üzemek adatát. Míg az EU átlagában egy euró folyó termelő felhasználásra 1,74 euró termelési érték esik, addig Magyarországon ez az arány csak 1,41. Ebben mind a relative magas ráfordításának hatása, mind a ráfordítások felhasználásának rossz hatékonysága megnyilvánul.

A bruttó termelési értékből levonva a folyó termelő felhasználást és az értékcsökkenési leírást (ez utóbbi – egy hektárra vetítve – Magyarországon 65 %-a az EU-átlagnak), valamint a folyó támogatások és -adók egyenlegét, a nettó hozzáadott értéket kapjuk. Ez Magyarországon 319,3 euró/ha, szemben az EU-15 893,1 eurós hektáronkénti átlagával.

A nettó hozzáadott értékben mutatkozó különbségeket nem utolsó sorban az adókkal csökkentett támogatások eltérő mértéke okozza. Utóbbiak Magyarországon hektáronként mindössze 48,6%-át teszik ki az Unióbéli átlagnak.

Az üzemi jövedelem mutatója a tulajdon- és munkajogi eltérések miatt nem alkalmas a Magyarország és az EU-tagországok közötti összehasonlításra. (Az a bizonyára meglepő tény, hogy a hektárra vetített magyar bérek egy szinten vannak az unióbéli átlaggal, elsősorban annak tudható be, hogy Magyarországon a társas gazdaságok kizárólag idegen munkaerőt alkalmaznak, s ezek bére növeli a mutatószámot. Az EU-tagországok többségében viszont a családi munkaerő dominál, amellyel kapcsolatban bérköltség nem jelentkezik.) A realitásokat jobban tükrözi az üzemi bruttó jövedelem egy hektárra jutó értéke, amely „csak” háromszoros eltérést mutat az EU javára.

Táblázatok jegyzéke

1. táblázat: Az egyéni gazdaságok eredmény-kimutatásának főbb tételei, jövedelmezőségi mutatók (1000 Ft/ha mezőgazdasági terület (MT))... 22
2. táblázat: A méretkategóriák szerinti üzemcsoportok jövedelmezőségi mutatói az egyéni vállalkozásoknál 24
3. táblázat: A termelési irány szerinti üzemcsoportok jövedelmezőségi mutatói 27
4. táblázat: Az egyéni gazdaságok legjobb (felső negyed) és leggyengébb (alsó negyed) jellemzői..... 28
5. táblázat: A társas vállalkozások eredmény-kimutatásának főbb tételei, jövedelmezőségi mutatók (1000 Ft/ha mezőgazdasági terület (MT))... 30
6. táblázat: A méretkategóriák szerinti üzemcsoportok jövedelmezőségi mutatói a társas vállalkozásoknál..... 32
7. táblázat: Az egyéni és a társas vállalkozások összehasonlító mutatói 34
8. táblázat: A mezőgazdasági üzemek eredmény-kimutatásának főbb tételei, jövedelmezőségi mutatók (1000 Ft/ha mezőgazdasági terület (MT))... 37
9. táblázat: Az eredménymutatók nemzetközi összehasonlításban..... 39

Ábrák jegyzéke

1. ábra:	A tesztüzemi hálózat szervezeti struktúrája	16
2. ábra:	Az üzemméret és a jövedelmezőség kapcsolata az egyéni gazdaságoknál	25
3. ábra:	A nyereséges és a veszteséges üzemek aránya méretkategóriák szerint az egyéni gazdaságoknál (a mérleg szerinti eredmény alapján)	26
4. ábra:	Nyereséges és veszteséges társas vállalkozások száma cégjogi formák szerint (a mérleg szerinti eredmény alapján)	32

MELLÉKLETEK

Mellékletek jegyzéke

Egyéni gazdaságok¹²

Átlagadatok (az SFH alapján számított) üzemméret és termelési irány szerint.....	48
Átlagadatok (az MT alapján számított) üzemméret és termelési irány szerint	54
Az adatok, mutatók szóródása (a SFH alapján számított) üzemméret szerint	60
Az adatok, mutatók szóródása termelési irány szerint	66
Az adatok, mutatók szóródása/termelési irány és üzemméret szerinti adatok (régióenkénti adatok)	72

Társas vállalkozások¹²

Átlagadatok (az SFH alapján számított) üzemméret és termelési irány szerint...	114
Az adatok, mutatók szóródása (a SFH alapján számított) üzemméret szerint	120
Az adatok, mutatók szóródása termelési irány szerint	126

Összes gazdaság¹²

Átlagadatok (az SFH alapján számított) üzemméret és termelési irány szerint	132
---	-----

¹² Amennyiben egy csoportban az üzemek száma nem érte el az ötöt, az adatokat nem közöljük.

Átlagadatok (az SFH alapján számított) üzemméret és termelési irány szerint



Országos adatok Egyéni gazdaságok

Adat, mutató		Termelési irány ⇌	Összes			
		Üzemméret (SFH 1000 Ft) ⇌	≤2500	>2500-7000	>7000	Összes
		Mértékegység				
Üzemszám a mintában		-	351	559	573	1483
Üzemszám a megfigyelt alapsokaságban		-	66655	15056	5416	87127
Standard fedezeti hozzájárulás		1000 Ft/üzem	1291,11	3912,68	12876,11	2464,23
Eszközellátottság	Összes terület	ha/üzem	14,48	42,76	125,61	26,27
	ebből: bérelt terület	ha/üzem	4,64	14,62	62,66	9,97
	Mezőgazdasági terület (MT)	ha/üzem	13,40	41,58	122,88	25,08
	ebből: szántó	ha/üzem	9,97	30,65	100,71	19,18
	gyep	ha/üzem	2,58	9,10	16,80	4,59
	szőlő, gyümölcsös	ha/üzem	0,86	1,83	5,37	1,31
	MT átlagos aranykorona értéke	AK/ha	17,47	17,20	19,48	18,00
	Munkaerőállomány	ÉME/üzem	0,80	1,50	2,96	1,06
	ebből: családtagok	csÉME/üzem	0,63	0,96	1,29	0,73
	Munkaerőállomány	ÉME/100 ha MT	5,99	3,60	2,41	4,21
Eszközérték		1000 Ft/100 ha MT	82488,72	66165,77	58544,06	70518,77
ebből: tárgyi eszközök értéke		1000 Ft/100 ha MT	64162,70	51675,48	45165,85	54798,78
Termelési szerkezet	Vetésterület összesen	ha/üzem	9,44	29,87	99,36	18,56
	ebből: kalászos gabonafélék	ha/üzem	4,59	13,73	44,54	8,65
	szemeskukorica	ha/üzem	2,49	8,00	26,39	4,93
	olajos, hüvelyes és rostnövények	ha/üzem	1,05	4,13	18,24	2,65
	ebből: napraforgó	ha/üzem	0,94	3,32	13,70	2,15
	burgonya	ha/üzem	0,08	0,25	0,48	0,14
	cukorrépa	ha/üzem	0,02	0,15	1,20	0,12
	silókukorica	ha/üzem	0,07	0,36	1,08	0,19
	lucerna	ha/üzem	0,63	1,51	3,11	0,94
	egyéb szántóföldi takarmánynöv.	ha/üzem	0,14	0,42	0,45	0,21
	Parlag terület	ha/üzem	0,53	0,66	1,35	0,60
	Állatállomány	sz.á./100 ha MT	33,80	23,62	23,62	27,78
	ebből: szarvasmarha	sz.á./100 ha MT	10,53	8,56	6,48	8,73
	ebből: tejelő tehén	sz.á./100 ha MT	3,39	2,92	2,80	3,08
	növendék- és hizóállat	sz.á./100 ha MT	7,14	5,59	3,64	5,63
	sertés	sz.á./100 ha MT	7,95	4,18	5,26	6,05
	ebből: hizósertés	sz.á./100 ha MT	5,22	2,82	3,17	3,91
	tenyészkoca	sz.á./100 ha MT	1,01	0,44	0,62	0,73
	juh	sz.á./100 ha MT	11,78	7,34	6,02	8,75
	baromfi	sz.á./100 ha MT	1,97	3,16	5,65	3,43
Hozamok, értékesítési árak	Búza	t/ha	5,08	4,95	5,23	5,09
	Rozs	t/ha	2,72	2,56	2,53	2,63
	Őszi árpa	t/ha	4,33	4,41	4,28	4,34
	Szemeskukorica	t/ha	7,00	7,29	7,63	7,29
	Napraforgó	t/ha	2,30	2,37	2,52	2,41
	Burgonya	t/ha	21,89	28,11	33,71	26,45
	Cukorrépa	t/ha	50,47	49,81	52,92	51,87
	Tejhozam	liter/tehén	3464,53	4019,40	4862,40	4011,39
	Malac (felnevelt)	db/koca	12,39	13,38	15,97	13,50
	Tyúktojás	db/tojó	244,67	199,53	247,63	238,73
	Búza	Ft/kg	22,24	22,68	22,38	22,42
	Rozs	Ft/kg	18,08	17,01	19,77	18,11
	Őszi árpa	Ft/kg	20,85	20,74	20,69	20,75
	Szemeskukorica	Ft/kg	22,22	20,80	21,24	21,47
Napraforgó	Ft/kg	50,62	49,96	50,19	50,26	
Burgonya	Ft/kg	28,31	43,53	22,85	33,17	
Cukorrépa	Ft/kg	10,08	10,50	10,16	10,22	
Tehéntej	Ft/l	79,66	68,41	66,29	72,79	
Vágósertés	Ft/kg	258,79	261,92	267,27	262,00	
Tyúktojás	Ft/db	16,52	16,38	15,89	16,42	

Árunövénytermesztés				Állatteny. I.	Állatteny. II.	Ültetvény	Zöldség	Vegyes gazd.
<=2500	>2500-7000	>7000	Összes					
171	321	358	850	89	76	127	36	305
24751	6387	2699	33837	5295	3548	13357	5167	25924
1266,26	4002,01	12441,68	2673,93	2282,76	3996,76	2401,33	2830,23	1977,28
19,08	57,11	172,20	38,47	33,34	6,60	11,44	4,54	23,57
5,80	21,66	90,94	15,58	18,06	3,46	1,30	1,32	8,08
17,81	55,51	169,12	37,00	32,00	6,36	9,68	4,54	22,70
16,65	51,54	158,42	34,54	10,32	3,99	2,74	4,41	14,44
1,15	3,85	10,26	2,39	21,68	2,33	0,53	0,00	7,29
0,02	0,12	0,44	0,07	0,00	0,04	6,41	0,13	0,97
19,76	19,71	20,96	20,19	11,79	17,08	23,47	17,43	14,01
0,64	1,07	2,04	0,83	0,94	1,37	1,52	1,91	0,92
0,52	0,79	1,21	0,62	0,69	0,87	0,82	1,10	0,72
3,58	1,93	1,21	2,25	2,94	21,53	15,73	42,07	4,05
58744,60	49867,71	43561,02	50695,03	50769,89	348430,45	222638,21	397523,62	61277,03
43313,94	37691,10	32509,48	37782,45	37374,32	249300,51	190724,94	349064,47	46973,75
15,73	51,00	157,46	33,69	9,88	3,71	2,19	4,09	13,93
7,73	23,14	69,68	15,58	3,72	2,27	1,36	0,83	6,82
4,18	14,76	43,96	9,35	1,73	0,98	0,44	0,32	3,58
2,21	8,49	32,41	5,81	0,21	0,16	0,23	0,07	1,14
2,12	6,83	23,82	4,74	0,20	0,16	0,16	0,05	0,88
0,21	0,39	0,68	0,28	0,00	0,00	0,01	0,10	0,07
0,07	0,30	2,36	0,29	0,00	0,00	0,00	0,00	0,01
0,12	0,11	0,13	0,12	0,94	0,00	0,00	0,18	0,24
0,63	1,55	2,94	0,99	2,91	0,28	0,02	0,04	1,22
0,08	0,37	0,40	0,16	0,27	0,00	0,08	0,00	0,39
0,92	0,55	0,95	0,85	0,44	0,28	0,40	0,32	0,51
10,47	6,76	6,50	7,97	78,70	485,17	1,73	0,70	44,54
3,47	3,35	3,01	3,27	34,61	0,00	0,04	0,00	15,50
0,41	0,26	0,17	0,28	22,84	0,00	0,00	0,00	4,25
3,05	3,09	2,83	2,98	11,72	0,00	0,04	0,00	11,19
3,19	1,44	1,28	2,00	0,67	229,47	0,80	0,70	9,04
2,03	0,85	0,83	1,26	0,37	157,37	0,48	0,37	5,57
0,44	0,22	0,16	0,27	0,10	22,75	0,13	0,14	1,19
2,94	1,77	2,07	2,29	42,14	4,69	0,73	0,00	15,15
0,10	0,07	0,08	0,08	0,00	237,25	0,00	0,00	3,47
5,23	5,12	5,25	5,21	4,97	5,06	3,75	6,04	4,72
2,80	2,46	2,95	2,70	3,03	2,94	2,32	3,70	2,47
4,69	4,29	4,31	4,43	3,44	4,62	2,16	2,68	4,51
7,21	7,46	7,74	7,48	7,44	7,76	6,36	5,06	6,70
2,33	2,37	2,56	2,43	2,28	2,47	2,17	1,50	2,28
22,22	30,72	36,27	27,20	0,00	0,00	32,11	13,81	25,92
50,47	46,85	52,83	51,28	39,47	0,00	0,00	0,00	67,92
3817,28	3830,20	4299,24	3919,32	4264,86	0,00	0,00	0,00	3615,06
13,41	12,05	14,67	13,37	9,87	14,70	14,48	9,63	12,75
189,59	242,87	0,00	238,54	0,00	218,06	0,00	0,00	260,11
22,41	22,37	22,43	22,41	22,57	22,52	21,79	22,61	22,51
18,06	16,63	20,09	17,92	17,00	0,00	18,35	0,00	19,42
20,73	20,76	20,73	20,74	18,56	0,00	22,50	0,00	20,84
21,99	20,73	21,12	21,29	23,42	21,55	21,24	18,03	22,64
51,06	50,54	50,30	50,60	47,95	50,13	49,12	41,69	47,73
27,57	36,31	20,66	28,72	0,00	0,00	77,43	38,32	33,33
10,08	10,83	10,20	10,29	0,00	0,00	0,00	0,00	8,72
82,14	82,95	60,70	77,98	70,89	0,00	0,00	0,00	75,12
262,62	254,64	262,42	260,94	309,05	267,12	272,02	258,30	254,67
0,00	16,40	0,00	16,40	0,00	16,67	0,00	0,00	16,16

Átlagadatok (az SFH alapján számított) üzemméret és termelési irány szerint



Országos adatok Egyéni gazdaságok

		Termelési irány ⇨	Összes			
		Üzemméret (SFH 1000 Ft) ⇨	≤2500	>2500-7000	>7000	Összes
Adat, mutató		Mértékegység				
Üzemszám a mintában		-	351	559	573	1483
Üzemszám a megfigyelt alapsokaságban		-	66655	15056	5416	87127
Standard fedezeti hozzájárulás		1000 Ft/üzem	1291,11	3912,68	12876,11	2464,23
Mérleg adatok	Ingatlanok	1000 Ft/ha MT	489,35	345,08	275,49	382,87
	ebből: termőföld	1000 Ft/ha MT	118,39	121,52	90,58	110,82
	ültetvények	1000 Ft/ha MT	47,11	32,11	23,12	35,51
	épületek, építmények	1000 Ft/ha MT	178,41	93,05	93,26	128,02
	Gépek, berendezések, járművek	1000 Ft/ha MT	104,81	118,63	136,99	118,57
	Befektetett pénzügyi eszközök	1000 Ft/ha MT	0,20	0,16	0,08	0,15
	Forgóeszközök	1000 Ft/ha MT	183,01	144,43	133,03	156,73
	ebből: készletek	1000 Ft/ha MT	68,17	66,49	58,30	64,68
	ebből: állatok	1000 Ft/ha MT	16,45	12,93	10,96	13,77
	mezei leltár	1000 Ft/ha MT	17,33	16,49	18,64	17,49
	követelések, értékpapírok, pénzeszk.	1000 Ft/ha MT	114,84	77,93	74,73	92,05
	Eszközérték összesen	1000 Ft/üzem	11055,99	27512,79	71936,90	17684,03
	Eszközérték összesen	1000 Ft/ha MT	824,89	661,66	585,44	705,19
	Saját tőke	1000 Ft/ha MT	712,96	539,81	430,93	577,45
	Céltartalékok	1000 Ft/ha MT	0,00	0,00	0,00	0,00
	Kötelezettségek	1000 Ft/ha MT	111,92	121,84	154,50	127,73
ebből: hosszú lejáratú kötelezettségek	1000 Ft/ha MT	33,45	45,34	78,70	50,64	
ebből: beruházási és fejl. hitelek	1000 Ft/ha MT	25,04	23,67	43,59	30,30	
rövid lejáratú kötelezettségek	1000 Ft/ha MT	18,33	27,84	32,10	25,25	
ebből: szállítók	1000 Ft/ha MT	2,65	4,98	5,97	4,33	
röv. lej. hitelek és kölcsönök	1000 Ft/ha MT	1,79	2,35	5,72	3,15	
Befektetések	Bruttó beruházás	1000 Ft/üzem	456,97	2384,55	6925,51	1192,14
	Bruttó beruházás	1000 Ft/ha MT	34,09	57,35	56,36	47,54
	ebből: ingatlanok	1000 Ft/ha MT	9,72	17,67	21,89	15,71
	gépek, berendezések, járművek	1000 Ft/ha MT	10,36	17,34	23,45	16,35
	tenyészállatok	1000 Ft/ha MT	4,29	3,51	4,55	4,15
	befejezetlen beruházások	1000 Ft/ha MT	4,39	16,97	5,10	8,21
	Beruházási támogatások	1000 Ft/ha MT	1,35	6,92	6,26	4,44
	Készletváltozás	1000 Ft/ha MT	9,12	11,23	16,34	11,93
	ebből: állatok készletérték változása	1000 Ft/ha MT	-0,69	1,33	1,20	0,46
	anyagkészletek változása	1000 Ft/ha MT	9,81	9,90	15,15	11,46
Nettó beruházás	1000 Ft/üzem	-230,62	413,80	1243,01	-27,67	
Nettó beruházás	1000 Ft/ha MT	-17,21	9,95	10,12	-1,10	
Nettó kötelezettségek	1000 Ft/ha MT	-2,92	43,91	79,78	35,69	
Eredménykimutatás	Értékesítés nettó árbevétele a mg.-ban	1000 Ft/ha MT	192,77	193,47	216,28	200,13
	ebből: szántóföldi növ.term., gyepgazd.	1000 Ft/ha MT	64,22	75,51	90,86	75,57
	ebből: kalászos gabonafélék	1000 Ft/ha MT	23,09	25,46	29,98	25,87
	szemeskukorica	1000 Ft/ha MT	20,75	21,80	26,28	22,74
	olajos, hüvelyes és rosnöv.	1000 Ft/ha MT	9,14	11,68	19,55	13,04
	ebből: napraforgó	1000 Ft/ha MT	7,85	9,16	14,19	10,16
	burgonya	1000 Ft/ha MT	2,36	6,88	2,21	3,61
	cukorrépa	1000 Ft/ha MT	0,94	1,82	5,04	2,44
	állattenyésztés	1000 Ft/ha MT	73,93	71,08	91,96	78,60
	ebből: szarvasmarha	1000 Ft/ha MT	11,09	6,71	3,90	7,65
	tej, tejtermékek	1000 Ft/ha MT	8,10	7,58	8,97	8,21
	sertés	1000 Ft/ha MT	22,90	12,94	17,22	18,32
	baromfi, tojás	1000 Ft/ha MT	17,56	34,16	54,80	33,66
	kertészet	1000 Ft/ha MT	15,22	21,08	11,02	15,62
	gyümölcsstermelés	1000 Ft/ha MT	9,99	9,78	10,05	9,95
	szőlő- és bortermelés	1000 Ft/ha MT	11,49	9,14	5,00	8,84
	mezőgazdasági szolgáltatások	1000 Ft/ha MT	5,12	3,11	4,98	4,50
erdő- és vadgazdálkodás	1000 Ft/ha MT	0,32	0,10	0,02	0,16	

Árunövénytermesztés				Állatteny. I.	Állatteny. II.	Ültetvény	Zöldség	Vegyes gazd.
<=2500	>2500-7000	>7000	Összes					
171	321	358	850	89	76	127	36	305
24751	6387	2699	33837	5295	3548	13357	5167	25924
1266,26	4002,01	12441,68	2673,93	2282,76	3996,76	2401,33	2830,23	1977,28
315,85	260,94	187,14	253,38	223,65	1812,03	1373,57	2892,39	331,78
117,21	130,25	87,99	110,25	60,49	147,05	218,89	224,27	96,87
0,31	1,34	1,24	0,94	0,12	5,35	495,93	13,72	20,12
61,20	47,24	38,85	49,10	92,57	1457,35	321,41	2462,36	119,62
95,29	106,26	126,62	109,82	55,66	549,10	293,69	579,72	81,96
0,00	0,06	0,08	0,05	0,00	0,86	1,86	0,00	0,02
154,31	121,70	110,34	129,04	131,26	990,22	317,27	484,21	142,71
54,04	46,73	45,29	48,78	62,40	430,66	147,19	59,54	67,23
7,15	4,80	3,04	4,99	28,51	275,84	2,28	0,88	21,20
22,02	20,54	21,43	21,38	5,82	17,08	6,91	39,14	14,04
100,27	74,97	65,04	80,26	68,86	559,56	170,08	424,67	75,48
10464,53	27679,87	73669,45	18754,86	16245,07	22142,92	21543,55	18052,14	13908,06
587,45	498,68	435,61	506,95	507,70	3484,30	2226,38	3975,24	612,77
516,32	399,59	327,62	414,47	423,95	2325,60	1893,70	3029,19	514,52
0,00	0,00	0,00	0,00	0,00	0,00	0,00	0,00	0,00
71,12	99,08	107,99	92,48	83,75	1158,70	332,67	946,05	98,24
15,08	51,49	60,20	41,84	23,10	519,65	90,24	604,00	28,55
11,21	24,39	33,01	22,89	18,72	165,09	74,41	375,00	20,79
15,52	19,81	20,91	18,70	21,86	174,84	52,77	111,45	24,95
1,57	2,07	2,40	2,02	0,71	48,75	12,62	8,57	6,59
1,66	2,99	5,17	3,31	2,29	50,80	0,55	0,00	1,92
342,41	1746,33	6209,60	1075,34	1227,79	1283,05	2284,48	448,18	910,33
19,22	31,46	36,72	29,07	38,37	201,89	236,09	98,69	40,11
5,31	16,55	10,78	10,49	6,08	76,91	61,71	27,41	16,66
5,85	11,88	22,76	13,72	11,11	68,19	65,35	70,42	8,53
1,88	1,55	1,68	1,71	16,02	42,87	0,61	0,16	5,36
2,01	0,97	0,78	1,27	2,95	6,12	101,13	0,00	4,50
0,67	2,19	4,80	2,61	1,24	16,70	33,07	6,48	2,42
5,87	12,19	14,79	10,91	1,93	-14,84	60,52	10,88	7,36
-1,39	-0,42	0,74	-0,34	5,25	14,15	1,35	-1,27	0,14
7,26	12,61	14,05	11,25	-3,32	-28,98	59,17	12,15	7,21
-321,29	-4,55	957,76	-159,49	-253,85	-30,43	536,77	-456,50	-14,37
-18,04	-0,08	5,66	-4,31	-7,93	-4,79	55,47	-100,52	-0,63
-29,14	24,11	42,95	12,22	14,90	599,14	162,59	521,38	22,76
137,48	127,21	135,72	133,93	133,74	3423,34	386,26	1077,36	160,71
104,60	107,52	116,71	109,84	5,85	41,97	26,59	34,57	36,40
37,03	36,71	38,15	37,35	1,62	11,39	7,06	9,59	13,76
31,93	33,76	34,17	33,27	2,09	22,21	5,05	2,23	11,00
14,81	18,45	25,70	19,81	0,55	3,72	1,87	1,47	5,49
14,04	14,29	18,25	15,65	0,55	3,72	1,87	0,63	3,69
4,39	6,27	2,15	4,11	0,00	0,00	10,21	11,88	1,94
1,90	2,73	7,27	4,09	0,00	0,00	0,00	0,00	0,36
20,12	12,37	9,37	14,01	125,00	3286,90	2,04	3,49	99,54
3,13	3,44	2,44	2,97	25,73	0,00	0,00	0,00	14,68
1,22	0,72	0,39	0,78	64,55	0,00	0,00	0,00	10,26
10,25	5,07	3,41	6,29	2,60	765,58	1,29	3,29	24,13
1,42	1,31	1,04	1,25	0,00	2318,61	0,00	0,00	33,48
0,21	1,23	0,13	0,47	0,00	0,00	53,21	1021,75	4,57
0,04	0,44	0,39	0,28	0,00	0,35	123,24	5,46	9,05
0,12	0,34	0,22	0,22	0,03	0,27	127,26	3,23	4,27
9,24	4,21	6,32	6,75	0,27	0,33	1,74	2,84	1,77
0,64	0,01	0,03	0,24	0,00	0,00	0,46	0,00	0,00

Átlagadatok (az SFH alapján számított) üzemméret és termelési irány szerint



Országos adatok Egyéni gazdaságok

Adat, mutató		Termelési irány ⇨	Összes			
		Üzemméret (SFH 1000 Ft) ⇨	≤2500	>2500-7000	>7000	Összes
		Mértékegység				
Üzemszám a mintában		-	351	559	573	1483
Üzemszám a megfigyelt alapsokaságban		-	66655	15056	5416	87127
Standard fedezeti hozzájárulás		1000 Ft/üzem	1291,11	3912,68	12876,11	2464,23
Eredménykimutatás	Egyéb bevételek	1000 Ft/ha MT	56,98	54,15	48,24	53,51
	ebből: agrártámogatások	1000 Ft/ha MT	34,49	38,55	42,19	38,00
	ebből: agrártámogatások (korrigált*)	1000 Ft/ha MT	16,12	18,34	20,80	18,18
	Aktivált saját teljesítmények	1000 Ft/ha MT	12,64	16,19	13,77	14,00
	ebből: saját előállítású eszközök állományvált.	1000 Ft/ha MT	2,20	1,72	2,64	2,20
	saját term. készletek állományváltozása	1000 Ft/ha MT	10,44	14,48	11,13	11,81
	Bruttó termelési érték a mg.-ban	1000 Ft/ha MT	262,39	263,81	278,29	267,64
	Bruttó termelési érték a mg.-ban (korrigált*)	1000 Ft/ha MT	244,02	243,61	256,89	247,82
	Anyagköltség (vásárolt anyagok)	1000 Ft/ha MT	110,08	111,65	136,80	118,67
	ebből: növényterm. közvetlen anyagktg.-ei	1000 Ft/ha MT	34,49	38,33	41,50	37,73
	ebből: vetőmag, szaporítóanyag	1000 Ft/ha MT	11,80	13,47	13,30	12,74
	műtrágyák	1000 Ft/ha MT	9,74	11,08	13,96	11,41
	növényvédőszer	1000 Ft/ha MT	11,48	11,39	13,08	11,94
	állattenyésztés közvetlen anyagktg.-ei	1000 Ft/ha MT	40,83	42,70	64,72	48,64
	ebből: állatvásárlás	1000 Ft/ha MT	6,82	11,27	14,16	10,33
	takarmányvásárlás	1000 Ft/ha MT	29,37	28,39	47,16	34,50
	egyéb anyagköltségek	1000 Ft/ha MT	33,53	30,39	30,57	31,73
	ebből: fűtőanyag, áram, víz	1000 Ft/ha MT	8,70	6,33	4,71	6,80
	hajtó- és kenőanyag	1000 Ft/ha MT	18,17	17,54	19,25	18,31
	Személyi jellegű ráfordítások	1000 Ft/ha MT	26,05	21,12	18,68	22,39
	ebből: bérköltség	1000 Ft/ha MT	20,45	16,65	14,50	17,55
	személyi jellegű egyéb kifizetések	1000 Ft/ha MT	0,31	0,11	0,16	0,21
	Értékcsökkenési leírás	1000 Ft/ha MT	37,97	32,14	31,32	34,27
	ebből: épületek, építmények	1000 Ft/ha MT	5,64	3,15	3,06	4,14
	gépek, berendezések, járművek	1000 Ft/ha MT	22,07	21,20	22,85	22,06
	Igénybevett szolgáltatások költségei	1000 Ft/ha MT	39,81	31,17	29,55	34,21
	ebből: földbérleti díjak	1000 Ft/ha MT	1,93	2,82	5,53	3,28
bérvállalkozók díja	1000 Ft/ha MT	21,33	13,18	8,49	15,09	
bankköltségek	1000 Ft/ha MT	0,72	0,54	0,61	0,64	
biztosítási díjak	1000 Ft/ha MT	1,93	1,44	1,72	1,73	
Üzemi költségek a mg.-ban összesen	1000 Ft/ha MT	249,75	215,33	226,86	232,92	
Üzemi tevékenység eredménye a mg.-ban	1000 Ft/ha MT	12,64	48,48	51,42	34,72	
Üzemi tevékenység eredménye a mg.-ban	1000 Ft/üzem	169,45	2016,02	6318,40	870,76	
Pénzügyi műveletek eredménye	1000 Ft/ha MT	-3,50	-4,40	-8,34	-5,23	
Szokásos vállalkozási eredmény	1000 Ft/ha MT	9,14	44,09	43,08	29,49	
Rendkívüli eredmény	1000 Ft/ha MT	0,22	0,01	0,50	0,25	
Adózás előtti eredmény	1000 Ft/ha üzem	125,47	1833,63	5355,39	745,73	
Adózás előtti eredmény (korrigált*)	1000 Ft/ha üzem	-120,73	993,48	2726,33	248,78	
Adózás előtti eredmény	1000 Ft/ha MT	9,36	44,10	43,58	29,74	
Adózás előtti eredmény (korrigált*)	1000 Ft/ha MT	-9,01	23,89	22,19	9,92	
Adózás előtti eredmény	1000 Ft/ÉME	156,35	1225,19	1811,18	705,95	
Adózott eredmény	1000 Ft/ha MT	6,76	40,28	38,53	26,04	
Mérleg szerinti eredmény	1000 Ft/ha MT	-8,51	24,21	22,27	10,24	
Gazdaságosság, jövedelmezőség, likviditás	Termelésiérték-arányos jövedelmezőség	%	3,57	16,72	15,66	11,11
	Össztöke jövedelmezősége	%	1,62	7,39	8,94	5,02
	Saját tőke jövedelmezősége	%	1,31	8,17	10,11	5,15
	Munka-jövedelmezőség	1000 Ft/ÉME	503,12	1691,02	2420,36	1127,52
	Cash-flow	1000 Ft/üzem	394,89	2343,01	6584,21	1116,25
	A befektetések fedezettsége	%	86,41	98,26	95,07	93,63
	Likviditási gyorsráta	-	6,26	2,80	2,33	3,65
	Likviditási ráta	-	9,98	5,19	4,14	6,21
	Saját tőke aránya	%	86,43	81,58	73,61	81,89
	Tőkeellátottság	%	111,07	104,37	95,25	105,29
	Dinamikus eladósodottsági mutató	év	-0,10	0,78	1,49	0,80

* 2004. évi teljesítményhez tartozó, de csak 2005-ben realizált támogatások nélkül.

Arunövénytermesztés				Állatteny. I.	Állatteny. II.	Ültetvény	Zöldség	Vegyes gazd.
<=2500	>2500-7000	>7000	Összes					
171	321	358	850	89	76	127	36	305
24751	6387	2699	33837	5295	3548	13357	5167	25924
1266,26	4002,01	12441,68	2673,93	2282,76	3996,76	2401,33	2830,23	1977,28
54,84	50,38	44,69	49,87	50,16	207,86	73,37	87,34	50,57
34,70	39,07	39,51	37,69	37,12	156,60	34,40	46,40	34,81
14,61	16,57	16,68	15,92	21,27	139,80	18,92	30,91	16,77
7,05	11,16	11,54	9,85	21,41	-7,54	54,82	0,87	13,09
0,53	0,70	0,83	0,68	11,82	22,96	0,00	0,00	2,42
6,52	10,47	10,72	9,17	9,59	-30,50	54,82	0,87	10,67
199,36	188,74	191,96	193,65	205,31	3623,66	514,45	1165,57	224,36
179,26	166,24	169,13	171,88	189,46	3606,85	498,97	1150,08	206,33
74,05	69,60	72,51	72,23	81,74	2834,95	142,18	563,68	101,11
35,26	38,12	41,79	38,45	6,77	18,49	83,69	325,21	24,28
13,49	13,51	13,62	13,54	2,80	7,03	13,45	168,01	7,75
12,20	13,52	15,59	13,81	2,15	6,57	10,48	56,76	7,56
8,84	10,28	12,21	10,47	1,38	4,60	51,67	56,61	7,87
9,02	5,50	4,86	6,51	54,43	2645,58	1,89	1,25	49,26
1,94	1,59	1,04	1,51	3,44	587,76	0,22	0,00	11,58
5,64	3,27	3,47	4,18	40,60	1959,89	1,54	1,11	32,06
28,18	25,95	25,86	26,70	20,16	170,88	55,52	237,23	27,00
3,47	2,12	1,48	2,36	5,96	110,20	9,55	143,37	6,49
19,01	17,80	18,72	18,56	9,85	34,38	31,78	68,06	14,67
14,61	11,37	9,31	11,76	16,64	160,87	91,08	193,59	19,45
11,81	8,82	7,10	9,24	12,38	121,77	74,99	147,99	14,90
0,00	0,07	0,03	0,03	0,50	0,87	0,29	1,38	0,41
26,53	22,54	23,69	24,37	27,18	173,21	104,05	181,35	30,88
2,00	1,40	1,13	1,51	3,01	45,07	10,17	76,41	4,29
20,85	18,74	20,90	20,27	10,91	96,94	52,60	95,20	16,58
39,30	31,22	28,88	33,21	22,78	131,98	55,06	116,94	28,00
2,25	3,63	6,28	4,11	2,19	3,31	2,93	6,37	1,79
22,99	12,69	8,39	14,75	9,11	19,32	23,34	36,99	14,67
0,45	0,43	0,50	0,46	0,46	3,45	1,24	5,94	0,60
1,38	1,46	1,52	1,45	1,28	6,72	4,80	10,01	1,23
175,34	147,09	142,65	155,42	171,10	3450,81	481,65	1103,77	202,91
24,03	41,65	49,31	38,23	34,21	172,85	32,80	61,80	21,45
427,99	2311,79	8338,95	1414,49	1094,76	1098,47	317,38	280,64	486,85
-1,24	-4,67	-6,80	-4,24	-1,22	-56,37	-10,47	-69,92	-2,81
22,79	36,98	42,51	34,00	32,99	116,48	22,33	-8,12	18,64
0,18	0,05	-0,04	0,06	0,00	9,91	0,90	0,32	0,20
409,07	2055,19	7182,92	1260,02	1055,59	803,19	224,76	-35,42	427,40
51,05	806,16	3321,88	454,44	548,47	696,39	74,96	-105,75	18,08
22,96	37,03	42,47	34,06	32,99	126,39	23,23	-7,80	18,83
2,87	14,52	19,64	12,28	17,14	109,58	7,75	-23,29	0,80
640,72	1918,63	3531,42	1515,49	1119,34	587,80	147,62	-18,53	464,51
20,81	33,09	38,64	30,79	26,20	122,30	16,08	-20,10	16,23
7,28	20,02	26,57	17,92	4,45	73,86	-10,67	-121,74	2,97
11,52	19,62	22,13	17,59	16,07	3,49	4,51	-0,67	8,39
4,20	8,46	11,37	7,63	6,91	5,28	1,56	1,66	3,56
4,45	9,27	12,96	8,22	7,78	5,43	1,23	-0,26	3,66
970,21	2379,23	4123,98	1928,19	1556,45	1158,21	626,10	336,41	842,11
602,40	2362,37	8501,43	1564,58	1012,09	1570,14	903,59	270,73	768,30
175,93	135,28	136,91	145,50	82,43	122,38	39,55	60,41	84,40
6,46	3,78	3,11	4,29	3,15	3,20	3,22	3,81	3,03
9,94	6,14	5,28	6,90	6,01	5,66	6,01	4,34	5,72
87,89	80,13	75,21	81,76	83,50	66,75	85,06	76,20	83,97
119,20	106,00	100,72	109,67	112,62	93,24	99,19	86,77	109,46
-0,86	0,57	0,85	0,29	0,47	2,42	1,74	8,75	0,67

Átlagadatok (az MT alapján számított) üzemméret és termelési irány szerint



Országos adatok Egyéni gazdaságok

		Termelési irány ⇌	Összesen				
		Üzemméret (MT ha) ⇌	<15	15-<40	40-<100	>=100	összes
Adat, mutató		Mértékegység					
Üzemszám a mintában		-	261	339	429	454	1483
Üzemszám a megfigyelt alapsokaságban		-	50043	24324	8937	3823	87127
Standard fedezeti hozzájárulás		1000 Ft/üzem	1522,13	2181,91	4573,66	11660,85	2464,23
Eszközellátottság	Összes terület	ha/üzem	7,90	26,20	62,64	182,16	26,27
	ebből: bérelt terület	ha/üzem	1,72	9,07	22,99	93,28	9,97
	Mezőgazdasági terület (MT)	ha/üzem	7,56	23,96	61,02	177,43	25,08
	ebből: szántó	ha/üzem	5,80	18,32	46,61	135,75	19,18
	gyep	ha/üzem	0,51	4,39	13,09	39,40	4,59
	szőlő, gyümölcsös	ha/üzem	1,26	1,26	1,31	2,29	1,31
	MT átlagos aranykorona értéke	AK/ha	19,83	17,75	17,05	17,97	18,00
	Munkaerőállomány	ÉME/üzem	0,97	0,95	1,30	2,30	1,06
	ebből: családtagok	csÉME/üzem	0,68	0,68	0,86	1,25	0,73
	Munkaerőállomány	ÉME/100 ha MT	12,82	3,97	2,13	1,30	4,21
Eszközérték		1000 Ft/100 ha MT	149379,86	67045,99	54222,14	42612,61	70518,77
ebből: tárgyi eszközök értéke		1000 Ft/100 ha MT	117950,50	51556,40	42281,04	32419,94	54798,78
Termelési szerkezet	Vetésterület összesen	ha/üzem	5,59	17,45	45,49	132,45	18,56
	ebből: kalászos gabonafélék	ha/üzem	2,53	8,51	20,97	60,93	8,65
	szemeskukorica	ha/üzem	1,81	4,25	12,25	32,93	4,93
	olajos, hüvelyes és rosnövények	ha/üzem	0,26	2,63	6,06	26,15	2,65
	ebből: napraforgó	ha/üzem	0,17	2,36	5,26	19,43	2,15
	burgonya	ha/üzem	0,11	0,14	0,13	0,42	0,14
	cukorrépa	ha/üzem	0,03	0,03	0,37	1,27	0,12
	silókukorica	ha/üzem	0,08	0,08	0,58	1,37	0,19
	lucerna	ha/üzem	0,41	0,86	2,37	5,04	0,94
	egyéb szántóföldi takarmánynöv.	ha/üzem	0,01	0,23	0,92	1,06	0,21
	Parlag terület	ha/üzem	0,19	0,84	1,13	3,29	0,60
	Állatállomány	sz.á./100 ha MT	57,38	27,58	20,41	17,38	27,78
	ebből: szarvasmarha	sz.á./100 ha MT	12,73	9,74	6,91	7,10	8,73
	ebből: tejelő tehén	sz.á./100 ha MT	6,09	3,16	2,32	1,93	3,08
	növendék- és hízóállat	sz.á./100 ha MT	6,64	6,58	4,58	5,10	5,63
	sertés	sz.á./100 ha MT	22,06	4,49	2,58	1,26	6,05
	ebből: hízósertés	sz.á./100 ha MT	14,45	2,85	1,61	0,79	3,91
	tenyészkoca	sz.á./100 ha MT	2,58	0,56	0,33	0,16	0,73
	juh	sz.á./100 ha MT	6,47	11,04	8,40	8,34	8,75
	baromfi	sz.á./100 ha MT	13,95	1,24	2,05	0,56	3,43
Hozamok, értékesítési árak	Búza	t/ha	5,12	5,15	4,91	5,18	5,09
	Rozs	t/ha	2,14	3,07	2,43	2,46	2,63
	Őszi árpa	t/ha	4,32	4,50	4,19	4,31	4,34
	Szemeskukorica	t/ha	7,08	7,08	7,34	7,57	7,29
	Napraforgó	t/ha	2,29	2,34	2,36	2,50	2,41
	Burgonya	t/ha	19,57	31,75	30,49	35,68	26,45
	Cukorrépa	t/ha	50,85	54,27	51,53	52,02	51,87
	Tejhozam	liter/tehén	3509,95	4063,92	4318,05	4486,82	4011,39
	Malac (felnevelt)	db/koca	13,42	14,07	12,59	13,99	13,50
	Tyúktojás	db/tojó	250,77	211,47	249,98	0,00	238,73
	Búza	Ft/kg	22,02	22,36	22,70	22,37	22,42
	Rozs	Ft/kg	40,32	17,06	18,15	20,04	18,11
	Őszi árpa	Ft/kg	20,87	20,44	20,92	20,76	20,75
	Szemeskukorica	Ft/kg	21,89	22,08	20,87	21,32	21,47
	Napraforgó	Ft/kg	47,66	50,64	50,51	50,14	50,26
Burgonya	Ft/kg	29,42	37,79	46,80	21,02	33,17	
Cukorrépa	Ft/kg	9,85	9,45	10,28	10,42	10,22	
Tehéntej	Ft/l	80,87	73,91	65,69	64,43	72,79	
Vágósertés	Ft/kg	262,20	264,66	259,14	257,09	262,00	
Tyúktojás	Ft/db	16,35	16,77	15,97	0,00	16,42	

Arunövénytermesztés					Állattenyésztés				
<15	15-<40	40-<100	>=100	összes	<15	15-<40	40-<100	>=100	összes
52	162	297	339	850	79	38	30	33	180
11827	13938	5521	2551	33837	8426	2794	1249	511	12979
1053,35	1654,01	4354,75	12123,95	2673,93	2224,05	2460,85	4270,78	8078,20	2702,34
10,84	25,89	62,01	184,36	38,47	7,12	28,06	71,79	180,41	24,67
2,84	8,02	24,78	96,08	15,58	1,50	18,33	25,09	98,21	11,20
10,62	23,79	60,73	180,08	37,00	6,44	25,73	70,76	176,71	23,48
10,28	22,28	57,04	165,32	34,54	4,65	10,68	20,26	43,90	9,00
0,34	1,47	3,57	14,35	2,39	1,60	14,76	50,03	132,20	14,23
0,00	0,04	0,12	0,40	0,07	0,19	0,29	0,47	0,62	0,26
20,35	20,20	20,21	20,11	20,19	15,39	11,88	8,62	11,34	11,40
0,68	0,69	1,00	1,96	0,83	0,98	1,19	1,59	2,67	1,15
0,56	0,51	0,78	1,20	0,62	0,69	1,01	0,85	1,30	0,80
6,37	2,90	1,65	1,09	2,25	15,24	4,64	2,24	1,51	4,90
71939,72	56974,45	49492,51	41230,05	50695,03	186473,76	57217,54	56826,24	41170,06	75371,32
51391,02	42491,42	37593,98	30799,17	37782,45	137535,47	39454,49	46573,13	32026,65	56785,71
10,11	21,28	55,84	162,94	33,69	4,50	10,51	20,20	39,85	8,70
4,23	10,66	25,11	74,50	15,58	2,40	4,04	13,17	15,22	4,29
3,71	5,34	16,20	42,51	9,35	0,95	2,19	2,56	5,35	1,55
0,51	3,64	9,00	35,31	5,81	0,05	0,02	0,38	1,37	0,13
0,39	3,39	7,76	25,72	4,74	0,05	0,02	0,38	1,30	0,13
0,41	0,16	0,17	0,56	0,28	0,00	0,00	0,00	0,00	0,00
0,12	0,03	0,60	1,85	0,29	0,00	0,00	0,00	0,05	0,00
0,25	0,00	0,13	0,13	0,12	0,10	0,48	1,12	4,33	0,45
0,31	0,64	2,23	3,34	0,99	0,98	2,17	2,54	11,97	1,82
0,01	0,13	0,14	1,07	0,16	0,01	0,79	0,34	0,63	0,24
0,17	1,00	1,21	2,38	0,85	0,15	0,17	0,06	4,05	0,30
13,47	9,64	6,59	6,27	7,97	272,19	105,03	52,57	49,22	103,07
2,50	4,06	3,08	3,05	3,27	49,31	37,72	14,30	16,65	26,75
0,49	0,50	0,19	0,13	0,28	32,32	17,57	8,76	8,97	15,10
2,01	3,56	2,89	2,90	2,98	16,99	20,12	5,53	7,62	11,63
6,19	2,30	1,49	1,00	2,00	95,81	8,31	4,20	0,61	20,42
3,99	1,45	0,86	0,67	1,26	61,91	5,15	3,08	0,12	13,17
0,85	0,31	0,24	0,12	0,27	10,88	1,28	0,19	0,25	2,37
3,66	2,52	1,82	2,09	2,29	25,88	48,19	24,63	29,21	31,76
0,00	0,15	0,10	0,05	0,08	90,64	7,86	9,14	2,63	21,43
5,42	5,23	5,13	5,20	5,21	5,52	5,09	3,57	5,42	4,40
2,31	2,84	2,41	3,02	2,70	1,80	2,81	2,81	2,42	2,37
5,39	4,32	4,24	4,31	4,43	4,50	5,27	3,62	4,00	4,19
7,60	7,17	7,48	7,65	7,48	7,07	6,29	8,00	7,50	7,04
2,12	2,40	2,37	2,51	2,43	2,49	2,80	1,84	2,58	2,35
20,30	35,45	27,77	37,16	27,20	0,00	0,00	0,00	0,00	0,00
50,85	45,02	51,53	51,88	51,28	0,00	0,00	0,00	39,47	39,47
4034,56	3611,58	4571,44	3976,23	3919,32	3518,82	4165,55	4414,24	4564,36	4031,01
13,83	12,90	12,93	14,02	13,37	14,08	14,20	14,95	14,60	14,13
0,00	223,18	257,39	0,00	238,54	224,53	153,00	246,00	0,00	218,06
22,60	22,42	22,32	22,42	22,41	21,63	22,54	29,22	22,12	25,77
40,32	16,72	18,71	19,90	17,92	0,00	0,00	0,00	17,00	17,00
20,69	20,38	21,21	20,66	20,74	0,00	20,00	18,26	0,00	18,56
21,37	22,09	20,80	21,17	21,29	20,40	24,51	24,27	24,05	22,10
48,74	51,21	50,67	50,25	50,60	52,83	0,00	48,17	46,63	48,95
26,64	40,13	27,03	20,45	28,72	0,00	0,00	0,00	0,00	0,00
9,85	9,85	10,28	10,47	10,29	0,00	0,00	0,00	0,00	0,00
81,01	81,12	80,12	62,75	77,98	78,86	72,48	59,04	64,29	71,21
255,30	269,05	260,19	259,82	260,94	265,48	267,97	263,53	230,26	265,45
0,00	15,61	17,23	0,00	16,40	16,89	16,78	16,00	0,00	16,67

Átlagadatok (az MT alapján számított) üzemméret és termelési irány szerint



Országos adatok Egyéni gazdaságok

		Termelési irány ⇌	Összesen				
		Üzemméret (MT ha) ⇌	<15	15-<40	40-<100	>=100	összes
Adat, mutató		Mértékegység					
Üzemszám a mintában		-	261	339	429	454	1483
Üzemszám a megfigyelt alapsokaságban		-	50043	24324	8937	3823	87127
Standard fedezeti hozzájárulás		1000 Ft/üzem	1522,13	2181,91	4573,66	11660,85	2464,23
Mérleg adatok	Ingtalanok	1000 Ft/ha MT	900,28	366,69	277,85	192,58	382,87
	ebből: termőföld	1000 Ft/ha MT	162,40	121,80	104,14	77,97	110,82
	ültetvények	1000 Ft/ha MT	133,25	32,71	8,10	5,41	35,51
	épületek, építmények	1000 Ft/ha MT	401,80	86,73	71,49	56,21	128,02
	Gépek, berendezések, járművek	1000 Ft/ha MT	197,43	97,47	106,13	102,71	118,57
	Befektetett pénzügyi eszközök	1000 Ft/ha MT	0,67	0,01	0,04	0,07	0,15
	Forgóeszközök	1000 Ft/ha MT	313,55	154,47	119,12	101,44	156,73
	ebből: készletek	1000 Ft/ha MT	115,50	68,49	48,85	45,79	64,68
	ebből: állatok	1000 Ft/ha MT	30,80	14,40	9,09	7,48	13,77
	mezei leltár	1000 Ft/ha MT	17,86	17,87	17,34	17,07	17,49
	követelések, értékpapírok, pénzeszk.	1000 Ft/ha MT	198,04	85,98	70,26	55,65	92,05
	Eszközérték összesen	1000 Ft/üzem	11295,27	16065,44	33083,98	75608,08	17684,03
	Eszközérték összesen	1000 Ft/ha MT	1493,80	670,46	542,22	426,13	705,19
	Mérleg adatok	Saját tőke	1000 Ft/ha MT	1254,45	570,80	429,61	324,36
Céltartalékok		1000 Ft/ha MT	0,00	0,00	0,00	0,00	0,00
Kötelezettségek		1000 Ft/ha MT	239,35	99,66	112,61	101,75	127,73
ebből: hosszú lejáratú kötelezettségek		1000 Ft/ha MT	93,76	25,12	45,73	52,46	50,64
ebből: beruházási és fejl. hitelek		1000 Ft/ha MT	54,94	19,37	26,96	28,63	30,30
rövid lejáratú kötelezettségek		1000 Ft/ha MT	38,21	20,88	23,17	23,45	25,25
ebből: szállítók		1000 Ft/ha MT	6,42	2,92	3,27	5,22	4,33
röv. lej. hitelek és kölcsönök		1000 Ft/ha MT	2,85	1,94	3,40	4,15	3,15
Befektetések	Bruttó beruházás	1000 Ft/üzem	580,30	943,28	2912,49	6762,48	1192,14
	Bruttó beruházás	1000 Ft/ha MT	76,74	39,37	47,73	38,11	47,54
	ebből: ingatlanok	1000 Ft/ha MT	18,84	13,13	19,05	13,48	15,71
	gépek, berendezések, járművek	1000 Ft/ha MT	22,66	13,27	14,16	17,22	16,35
	tenyészállatok	1000 Ft/ha MT	5,98	4,08	3,39	3,79	4,15
	befejezetlen beruházások	1000 Ft/ha MT	18,32	5,74	10,64	2,76	8,21
	Beruházási támogatások	1000 Ft/ha MT	2,94	3,24	7,54	3,82	4,44
	Készletváltozás	1000 Ft/ha MT	9,75	18,14	6,18	12,43	11,93
	ebből: állatok készletérték változása	1000 Ft/ha MT	-6,52	2,20	2,07	1,58	0,46
	anyagkészletek változása	1000 Ft/ha MT	16,26	15,93	4,11	10,85	11,46
Befektetések	Nettó beruházás	1000 Ft/üzem	-131,04	-185,42	617,29	821,53	-27,67
	Nettó beruházás	1000 Ft/ha MT	-17,33	-7,74	10,12	4,63	-1,10
	Nettó kötelezettségek	1000 Ft/ha MT	41,30	13,68	42,35	46,11	35,69
Eredménykimutatás	Értékesítés nettó árbevétele a mg.-ban	1000 Ft/ha MT	494,67	160,15	144,23	115,11	200,13
	ebből: szántóföldi növ.term., gyepgazd.	1000 Ft/ha MT	68,93	70,13	80,91	79,65	75,57
	ebből: kalászos gabonafélék	1000 Ft/ha MT	19,49	24,87	28,09	28,49	25,87
	szemeskukorica	1000 Ft/ha MT	26,38	18,89	24,33	22,72	22,74
	olajos, hüvelyes és rosnöv.	1000 Ft/ha MT	4,24	12,71	11,90	19,14	13,04
	ebből: napraforgó	1000 Ft/ha MT	2,42	11,11	9,95	13,82	10,16
	burgonya	1000 Ft/ha MT	6,56	4,32	3,53	1,41	3,61
	cukorrépa	1000 Ft/ha MT	1,86	0,66	3,21	3,67	2,44
	állattenyésztés	1000 Ft/ha MT	253,19	53,88	49,70	25,70	78,60
	ebből: szarvasmarha	1000 Ft/ha MT	13,29	9,71	5,62	4,35	7,65
	tej, tejtermékek	1000 Ft/ha MT	14,61	9,07	6,35	5,41	8,21
	sertés	1000 Ft/ha MT	67,47	12,51	8,95	3,42	18,32
	baromfi, tojás	1000 Ft/ha MT	137,12	11,65	20,86	5,15	33,66
	kertészet	1000 Ft/ha MT	75,94	5,76	3,12	0,48	15,62
	gyümölcsstermelés	1000 Ft/ha MT	28,53	13,10	2,73	2,68	9,95
	szőlő- és bortermelés	1000 Ft/ha MT	32,41	9,81	1,63	0,66	8,84
mezőgazdasági szolgáltatások	1000 Ft/ha MT	7,08	4,24	3,65	3,97	4,50	
erdő- és vadgazdálkodás	1000 Ft/ha MT	0,00	0,59	0,01	0,02	0,16	

Arunövénytermesztés					Állattenyésztés				
<15	15-<40	40-<100	>=100	összes	<15	15-<40	40-<100	>=100	összes
52	162	297	339	850	79	38	30	33	180
11827	13938	5521	2551	33837	8426	2794	1249	511	12979
1053,35	1654,01	4354,75	12123,95	2673,93	2224,05	2460,85	4270,78	8078,20	2702,34
358,36	320,40	252,15	177,18	253,38	1014,76	227,46	349,41	190,50	392,07
118,70	132,14	123,15	82,71	110,25	146,58	47,33	45,50	63,57	69,29
0,17	0,64	1,32	1,09	0,94	28,14	2,38	1,32	0,09	5,98
101,75	49,59	47,62	35,42	49,10	628,37	123,05	137,32	88,74	207,02
127,54	84,51	113,78	120,35	109,82	221,71	49,95	60,95	50,04	83,75
0,00	0,01	0,05	0,08	0,05	0,27	0,00	0,05	0,00	0,06
205,49	144,82	118,93	104,13	129,04	489,02	174,69	102,06	89,12	184,28
60,24	57,18	42,39	44,25	48,78	240,79	84,94	53,42	42,16	90,89
8,92	6,93	4,02	3,21	4,99	134,20	42,68	20,03	20,93	45,98
21,08	23,05	20,30	21,05	21,38	16,02	8,92	10,13	4,90	9,35
145,24	87,63	76,55	59,88	80,26	248,22	89,74	48,64	46,96	93,39
7639,83	13554,70	30058,07	74246,54	18754,86	12014,19	14720,88	40208,14	72753,67	17699,74
719,40	569,74	494,93	412,30	506,95	1864,74	572,18	568,26	411,70	753,71
648,51	496,21	394,37	306,12	414,47	1357,84	467,04	456,60	336,97	584,14
0,00	0,00	0,00	0,00	0,00	0,00	0,00	0,00	0,00	0,00
70,89	73,53	100,56	106,18	92,48	506,89	105,13	111,66	74,73	169,57
11,42	18,22	52,86	59,17	41,84	207,44	22,14	22,90	28,01	57,10
2,69	14,19	27,57	31,28	22,89	76,44	19,92	16,43	15,62	27,70
19,31	15,43	18,40	21,12	18,70	75,47	26,59	37,69	29,65	39,42
1,72	1,39	1,67	2,80	2,02	15,68	4,57	0,14	15,08	8,38
0,00	2,38	3,58	4,70	3,31	17,56	2,33	4,35	0,67	5,14
195,96	495,75	1991,12	6338,02	1075,34	563,20	858,38	2440,74	10362,69	1193,08
18,45	20,84	32,79	35,20	29,07	87,42	33,36	34,50	58,64	50,81
3,91	6,49	16,00	11,15	10,49	11,93	3,80	16,72	23,87	14,94
7,78	5,08	14,39	21,09	13,72	23,82	12,21	6,94	11,13	12,43
2,15	2,03	1,28	1,69	1,71	26,17	14,32	5,50	10,37	12,70
0,00	3,09	0,60	0,79	1,27	1,38	0,00	5,23	10,62	4,91
0,49	1,46	2,32	4,23	2,61	1,32	0,70	4,50	5,25	3,26
3,03	14,06	6,71	13,86	10,91	-45,12	-4,91	16,97	6,82	-2,26
-0,28	-1,67	-0,84	0,97	-0,34	-27,31	12,32	8,22	4,89	1,87
3,30	15,73	7,54	12,90	11,25	-17,81	-17,23	8,75	1,93	-4,13
-441,47	-131,84	-192,36	1068,08	-159,49	-166,49	-432,64	-78,63	3300,01	-78,89
-41,57	-5,54	-3,17	5,93	-4,31	-25,84	-16,82	-1,11	18,67	-3,36
-74,35	-14,10	24,01	46,30	12,22	258,67	15,39	63,02	27,77	76,19
193,04	130,49	129,80	123,26	133,93	1503,82	224,09	177,50	88,12	398,23
140,98	102,87	109,36	106,71	109,84	19,17	4,64	19,51	5,39	11,76
35,36	37,04	37,77	37,81	37,35	7,46	1,41	11,25	1,91	5,49
51,11	28,04	35,31	30,67	33,27	9,91	1,12	3,52	1,24	3,42
4,52	19,37	17,75	25,81	19,81	1,05	0,00	0,61	0,74	0,58
3,80	17,42	14,76	18,25	15,65	1,05	0,00	0,61	0,74	0,58
15,27	5,63	1,47	1,88	4,11	0,00	0,00	0,00	0,00	0,00
5,60	0,65	5,23	5,33	4,09	0,00	0,00	0,00	0,00	0,00
28,00	18,39	12,67	7,99	14,01	1428,36	210,94	154,41	80,86	372,85
1,91	4,09	3,04	2,39	2,97	40,49	29,71	7,07	7,15	18,39
1,48	1,41	0,55	0,30	0,78	79,50	50,46	22,32	25,49	40,08
21,59	6,59	5,46	2,50	6,29	305,57	22,53	15,79	1,87	64,87
0,00	2,07	1,63	0,73	1,25	908,28	69,57	87,39	22,91	210,29
1,01	0,35	0,96	0,06	0,47	0,00	1,18	0,00	0,00	0,28
0,09	0,21	0,30	0,37	0,28	0,00	0,11	0,00	0,00	0,03
0,00	0,31	0,27	0,17	0,22	8,65	1,35	1,74	1,32	2,76
18,20	5,83	5,16	5,44	6,75	0,00	0,29	0,14	0,21	0,17
0,00	0,85	0,01	0,03	0,24	0,00	0,00	0,00	0,00	0,00

Átlagadatok (az MT alapján számított) üzemméret és termelési irány szerint



Országos adatok Egyéni gazdaságok

		Termelési irány ⇌	Összesen				
		Üzemméret (MT ha) ⇌	<15	15-<40	40-<100	>=100	összes
Adat, mutató	Mértékegység						
Üzemszám a mintában	-		261	339	429	454	1483
Üzemszám a megfigyelt alapsokaságban	-		50043	24324	8937	3823	87127
Standard fedezeti hozzájárulás	1000 Ft/üzem		1522,13	2181,91	4573,66	11660,85	2464,23
Eredménykimutatás	Egyéb bevételek	1000 Ft/ha MT	85,57	51,00	46,22	43,64	53,51
	ebből: agrártámogatások	1000 Ft/ha MT	44,53	35,41	36,72	37,60	38,00
	ebből: agrártámogatások (korrigált*)	1000 Ft/ha MT	25,20	16,24	17,07	16,82	18,18
	Aktivált saját teljesítmények	1000 Ft/ha MT	18,06	17,56	7,97	13,54	14,00
	ebből: saját előállítású eszközök állományvált.	1000 Ft/ha MT	2,87	2,31	1,57	2,23	2,20
	saját term. készletek állományváltozása	1000 Ft/ha MT	15,19	15,25	6,40	11,30	11,81
	Bruttó termelési érték a mg.-ban	1000 Ft/ha MT	598,30	228,71	198,42	172,28	267,64
	Bruttó termelési érték a mg.-ban (korrigált*)	1000 Ft/ha MT	578,97	209,55	178,77	151,50	247,82
	Anyagköltség (vásárolt anyagok)	1000 Ft/ha MT	300,12	92,78	83,49	67,97	118,67
	ebből: növénytermesztés	1000 Ft/ha MT	63,28	34,80	30,82	31,55	37,73
	ebből: vetőmag, szaporítóanyag	1000 Ft/ha MT	22,14	11,80	10,79	9,86	12,74
	műtrágyák	1000 Ft/ha MT	13,22	10,55	10,42	11,93	11,41
	növényvédőszer	1000 Ft/ha MT	22,54	10,91	8,95	9,31	11,94
	állattenyésztés	1000 Ft/ha MT	175,01	27,79	27,70	12,90	48,64
	ebből: állatvásárlás	1000 Ft/ha MT	36,73	5,56	6,81	2,54	10,33
	takarmányvásárlás	1000 Ft/ha MT	127,89	19,25	18,39	8,47	34,50
	egyéb anyagköltség	1000 Ft/ha MT	61,66	28,19	24,96	23,52	31,73
	ebből: fűtőanyag, áram, víz	1000 Ft/ha MT	22,57	4,85	3,92	2,00	6,80
	hajtó- és kenőanyag	1000 Ft/ha MT	27,97	16,95	15,33	16,50	18,31
	Személyi jellegű ráfordítások	1000 Ft/ha MT	57,47	22,17	13,90	9,84	22,39
	ebből: bérköltség	1000 Ft/ha MT	45,26	17,83	10,52	7,50	17,55
	személyi jellegű egyéb kifizetések	1000 Ft/ha MT	0,84	0,09	0,12	0,03	0,21
	Értékcsökkenési leírás	1000 Ft/ha MT	71,67	30,73	26,16	22,98	34,27
	ebből: épületek, építmények	1000 Ft/ha MT	12,89	2,97	2,16	1,87	4,14
	gépek, berendezések, járművek	1000 Ft/ha MT	39,68	19,22	19,16	17,00	22,06
	Egyéb költségek	1000 Ft/ha MT	59,43	36,88	28,54	22,40	34,21
	ebből: földbérleti díjak	1000 Ft/ha MT	1,73	2,44	3,08	5,03	3,28
bérvállalkozók díja	1000 Ft/ha MT	27,62	19,62	12,55	6,24	15,09	
bankköltségek	1000 Ft/ha MT	1,44	0,52	0,48	0,42	0,64	
biztosítási díjak	1000 Ft/ha MT	3,54	1,54	1,32	1,20	1,73	
Üzemi költségek a mg.-ban összesen	1000 Ft/ha MT	557,07	203,41	164,01	132,84	232,92	
Üzemi tevékenység eredménye a mg.-ban	1000 Ft/ha MT	41,23	25,30	34,41	39,45	34,72	
Üzemi tevékenység eredménye a mg.-ban	1000 Ft/üzem	311,74	606,21	2099,44	6998,91	870,76	
Pénzügyi műveletek eredménye	1000 Ft/ha MT	-11,01	-2,19	-4,22	-5,43	-5,23	
Szokásos vállalkozási eredmény	1000 Ft/ha MT	30,21	23,11	30,19	34,01	29,49	
Rendkívüli eredmény	1000 Ft/ha MT	0,59	0,35	0,01	0,15	0,25	
Adózás előtti eredmény	1000 Ft/ha üzem	232,92	562,14	1842,59	6062,16	745,73	
Adózás előtti eredmény (korrigált*)	1000 Ft/ha üzem	86,76	102,95	643,51	2374,58	248,78	
Adózás előtti eredmény	1000 Ft/ha MT	30,80	23,46	30,20	34,17	29,74	
Adózás előtti eredmény (korrigált*)	1000 Ft/ha MT	11,47	4,30	10,55	13,38	9,92	
Adózás előtti eredmény	1000 Ft/ÉME	240,33	591,00	1416,90	2640,15	705,95	
Adózott eredmény	1000 Ft/ha MT	27,71	19,77	26,62	30,03	26,04	
Mérleg szerinti eredmény	1000 Ft/ha MT	-0,62	4,17	13,76	18,67	10,24	
Gazdaságosság, jövedelmezőség, likviditás	Termelésiérték-arányos jövedelmezőség	%	5,15	10,26	15,22	19,83	11,11
	Össztőke jövedelmezősége	%	2,83	3,91	6,44	9,37	5,02
	Saját tőke jövedelmezősége	%	2,46	4,11	7,03	10,53	5,15
	Munka-jövedelmezőség	1000 Ft/ÉME	600,05	1042,38	1916,03	3222,21	1127,52
	Cash-flow	1000 Ft/üzem	537,29	836,37	2435,80	7390,57	1116,25
	A befektetések fedezettsége	%	92,59	88,67	83,63	109,29	93,63
	Likviditási gyorsráta	-	5,18	4,12	3,03	2,37	3,65
	Likviditási ráta	-	8,21	7,40	5,14	4,33	6,21
	Saját tőke aránya	%	83,98	85,14	79,23	76,12	81,89
	Tőkeellátottság	%	106,29	110,62	101,54	99,90	105,29
	Dinamikus eladósodottsági mutató	év	0,58	0,39	1,06	1,11	0,80

* 2004. évi teljesítményhez tartozó, de csak 2005-ben realizált támogatások nélkül.

Arunövénytermesztés					Állattenyésztés				
<15	15-<40	40-<100	>=100	összes	<15	15-<40	40-<100	>=100	összes
52	162	297	339	850	79	38	30	33	180
11827	13938	5521	2551	33837	8426	2794	1249	511	12979
1053,35	1654,01	4354,75	12123,95	2673,93	2224,05	2460,85	4270,78	8078,20	2702,34
73,11	49,51	50,09	43,62	49,87	148,68	60,15	34,48	46,65	64,48
34,64	36,44	38,24	39,04	37,69	93,81	38,29	32,01	32,25	44,57
14,16	15,28	16,10	16,73	15,92	74,01	20,85	18,43	16,07	28,20
6,27	12,56	6,07	11,63	9,85	-7,12	20,37	16,46	22,28	14,91
0,35	0,72	0,55	0,84	0,68	15,71	10,73	2,87	7,48	8,38
5,92	11,84	5,52	10,79	9,17	-22,83	9,64	13,60	14,79	6,53
272,42	192,56	185,97	178,52	193,65	1645,38	304,61	228,45	157,05	477,62
251,94	171,40	163,82	156,22	171,88	1625,58	287,17	214,86	140,87	461,25
94,41	73,64	68,08	68,17	72,23	1179,36	160,15	129,73	67,37	305,37
45,41	36,72	37,02	38,84	38,45	16,23	9,56	12,76	5,70	10,53
20,12	13,28	13,02	12,32	13,54	7,20	3,61	5,43	2,09	4,33
12,70	13,21	13,25	14,94	13,81	4,36	3,14	3,86	2,10	3,26
10,61	9,55	10,23	11,28	10,47	3,03	2,53	3,14	1,11	2,37
10,58	8,70	5,30	4,69	6,51	1077,99	124,58	96,68	44,11	262,46
3,35	1,50	1,31	1,17	1,51	227,24	23,24	23,46	8,45	55,26
5,80	5,78	3,45	3,11	4,18	798,63	90,29	64,47	29,24	190,88
38,42	26,11	25,73	24,64	26,70	83,96	26,01	20,29	17,56	32,17
4,51	3,34	2,04	1,30	2,36	51,48	8,54	11,00	4,55	15,72
27,08	17,13	17,56	18,00	18,56	20,62	10,75	5,67	9,42	10,64
18,12	15,77	10,14	8,30	11,76	98,99	20,73	15,56	11,77	30,51
14,84	12,80	7,71	6,27	9,24	75,49	17,20	11,69	9,23	23,62
0,00	0,04	0,05	0,02	0,03	1,64	0,00	0,17	0,01	0,34
38,24	22,28	24,32	22,12	24,37	84,94	35,62	24,14	19,71	36,36
3,17	1,68	1,44	1,00	1,51	19,49	4,65	4,15	2,50	6,51
28,89	17,78	20,47	19,57	20,27	40,59	9,06	11,81	7,72	15,08
45,72	39,88	31,06	26,55	33,21	86,13	33,76	22,52	9,97	32,78
1,87	2,59	3,81	6,04	4,11	0,66	4,04	1,55	2,23	2,18
25,86	22,76	12,75	7,40	14,75	28,48	12,93	14,31	2,72	13,07
0,49	0,47	0,43	0,47	0,46	2,40	0,58	0,25	0,28	0,72
1,85	1,38	1,38	1,45	1,45	4,47	1,49	0,82	0,50	1,54
228,52	168,98	145,53	132,86	155,42	1556,79	286,40	196,92	127,18	439,56
43,90	23,58	40,43	45,66	38,23	88,59	18,21	31,53	29,87	38,06
466,21	560,89	2455,60	8222,79	1414,49	570,77	468,57	2231,01	5279,29	893,80
-1,78	-1,28	-4,98	-6,51	-4,24	-20,98	-1,70	-1,94	-1,62	-5,18
42,12	22,30	35,45	39,16	34,00	67,61	16,51	29,59	28,26	32,88
0,00	0,24	0,04	-0,03	0,06	4,11	0,00	0,00	0,00	0,73
447,29	536,03	2155,64	7046,47	1260,02	462,09	424,76	2093,83	4993,21	789,36
229,80	32,55	810,74	3030,42	454,44	334,48	-23,91	1132,57	2133,58	404,90
42,12	22,53	35,49	39,13	34,06	71,72	16,51	29,59	28,26	33,61
21,64	1,37	13,35	16,83	12,28	51,92	-0,93	16,01	12,07	17,24
661,36	776,54	2151,66	3607,75	1515,49	470,82	356,01	1320,58	1870,64	685,47
40,60	19,92	32,01	35,06	30,79	67,37	11,33	24,07	23,70	28,67
20,66	7,80	19,86	23,07	17,92	26,14	-11,59	6,90	15,72	8,58
15,46	11,70	19,09	21,92	17,59	4,36	5,42	12,95	17,99	7,04
6,10	4,29	8,29	11,13	7,63	5,02	3,30	5,60	7,37	5,22
6,49	4,54	9,00	12,78	8,22	5,28	3,53	6,48	8,39	5,75
894,36	1218,86	2622,58	4187,13	1928,19	977,17	726,87	1849,68	2482,58	1174,24
625,51	715,56	2683,43	8136,88	1564,58	715,68	618,07	2196,71	6261,95	1055,43
319,20	144,34	134,77	128,38	145,50	127,07	72,00	90,00	60,43	88,46
7,52	5,68	4,16	2,84	4,29	3,29	3,38	1,29	1,58	2,37
10,64	9,39	6,46	4,93	6,90	6,48	6,57	2,71	3,01	4,68
90,15	87,09	79,68	74,25	81,76	72,82	81,63	80,35	81,85	77,50
126,19	116,78	104,89	99,34	109,67	98,70	117,50	97,94	104,46	102,58
-1,26	-0,47	0,54	1,02	0,29	2,33	0,64	2,03	0,78	1,70

Az adatok, mutatók szóródása (az SFH alapján számított) üzemméret szerint



Országos adatok Egyéni gazdaságok

Üzemméret (SFH 1000 Ft) ⇔		Összes					
Szóródási csoportok az adózás előtti eredmény alapján ⇔		--	-	+	++	∅	
Adat, mutató	Mértékegység						
Üzemszám a mintában	-	371	371	371	370	1483	
Üzemszám a megfigyelt alapsokaságban	-	38519	34986	9659	3963	87127	
Standard fedezeti hozzájárulás	1000 Ft/üzem	1890,05	1724,86	4165,89	10424,12	2464,23	
Eszközellátottság	Összes terület	ha/üzem	17,59	19,05	50,73	114,75	26,27
	ebből: bérelt terület	ha/üzem	6,34	5,93	18,40	60,37	9,97
	Mezőgazdasági terület (MT)	ha/üzem	16,41	18,12	48,91	112,62	25,08
	ebből: szántó	ha/üzem	11,34	14,52	36,36	94,71	19,18
	gyep	ha/üzem	3,33	2,95	11,24	15,07	4,59
	szőlő, gyümölcsös	ha/üzem	1,74	0,65	1,31	2,84	1,31
	MT átlagos aranykorona értéke	AK/ha	16,54	18,16	17,80	20,07	18,00
	Munkaerőállomány	ÉME/üzem	1,10	0,75	1,37	2,50	1,06
	ebből: családtagok	csÉME/üzem	0,75	0,61	0,86	1,18	0,73
	Munkaerőállomány	ÉME/100 ha MT	6,72	4,16	2,80	2,22	4,21
Eszközérték	1000 Ft/100 ha MT	94573,82	65267,68	58333,61	56801,97	70518,77	
ebből: tárgyi eszközök értéke	1000 Ft/100 ha MT	78704,32	48579,57	44164,12	41027,86	54798,78	
Termelési szerkezet	Vetésterület összesen	ha/üzem	10,50	14,26	35,64	93,15	18,56
	ebből: kalászos gabonafélék	ha/üzem	5,10	6,57	16,57	42,34	8,65
	szemeskukorica	ha/üzem	2,74	4,00	9,49	23,15	4,93
	olajos, hüvelyes és rostonvények	ha/üzem	1,14	1,73	5,67	18,20	2,65
	ebből: napraforgó	ha/üzem	0,96	1,49	4,42	14,02	2,15
	burgonya	ha/üzem	0,17	0,08	0,09	0,47	0,14
	cukorrépa	ha/üzem	0,01	0,06	0,23	1,43	0,12
	silókukorica	ha/üzem	0,02	0,20	0,38	1,13	0,19
	lucerna	ha/üzem	0,59	1,01	1,35	2,77	0,94
	egyéb szántóföldi takarmánynöv.	ha/üzem	0,25	0,07	0,49	0,33	0,21
	Parlag terület	ha/üzem	0,83	0,26	0,63	1,31	0,60
	Állatállomány	sz.á./100 ha MT	39,11	26,60	22,34	19,18	27,78
	ebből: szarvasmarha	sz.á./100 ha MT	9,70	9,10	8,20	7,40	8,73
	ebből: tejelő tehén	sz.á./100 ha MT	2,42	3,07	3,32	3,75	3,08
	növendék- és hizóállat	sz.á./100 ha MT	7,28	6,01	4,83	3,61	5,63
	sertés	sz.á./100 ha MT	6,55	9,26	2,86	4,18	6,05
	ebből: hizósertés	sz.á./100 ha MT	3,88	6,45	1,89	2,49	3,91
	tenyészkoca	sz.á./100 ha MT	1,04	0,95	0,26	0,49	0,73
	juh	sz.á./100 ha MT	16,26	6,10	6,70	4,07	8,75
	baromfi	sz.á./100 ha MT	5,08	1,08	4,46	3,36	3,43
Hozamok, értékesítési árak	Búza	t/ha	4,62	5,12	5,14	5,44	5,09
	Rozs	t/ha	2,18	3,07	2,70	3,09	2,63
	Őszi árpa	t/ha	3,58	4,49	4,46	4,66	4,34
	Szemeskukorica	t/ha	6,54	7,16	7,74	7,91	7,29
	Napraforgó	t/ha	2,03	2,36	2,57	2,58	2,41
	Burgonya	t/ha	21,55	26,07	31,27	41,59	26,45
	Cukorrépa	t/ha	52,95	48,97	45,19	55,57	51,87
	Tejhozam	liter/tehén	2823,82	3717,25	4338,52	5052,01	4011,39
	Malac (félnevelt)	db/koca	13,11	13,12	14,53	15,14	13,50
	Tyúktojás	db/tojó	232,85	240,39	283,13	247,29	238,73
	Búza	Ft/kg	22,02	22,33	22,63	22,56	22,42
	Rozs	Ft/kg	18,65	18,18	20,08	12,02	18,11
	Őszi árpa	Ft/kg	20,75	20,80	20,32	21,01	20,75
	Szemeskukorica	Ft/kg	20,25	21,46	21,90	21,95	21,47
	Napraforgó	Ft/kg	49,32	49,94	50,51	50,82	50,26
	Burgonya	Ft/kg	28,82	30,09	54,52	29,24	33,17
	Cukorrépa	Ft/kg	8,97	10,05	9,94	10,41	10,22
Tehéntej	Ft/l	75,62	76,21	72,42	66,77	72,79	
Vágósertés	Ft/kg	266,87	259,12	257,23	264,69	262,00	
Tyúktojás	Ft/db	15,73	17,27	15,28	16,15	16,42	

<=2500			>2500-7000			>7000		
--	++	Ø	--	++	Ø	--	++	Ø
88	87	351	140	139	559	144	143	573
17090	9410	66655	4741	2980	15056	1749	936	5416
1354,92	1615,36	1291,11	3738,59	4477,33	3912,68	12399,44	16733,36	12876,11
15,59	21,09	14,48	28,38	50,44	42,76	95,48	187,17	125,61
6,54	6,33	4,64	9,78	19,03	14,62	37,10	103,29	62,66
13,76	20,18	13,40	27,83	49,11	41,58	92,76	185,01	122,88
8,88	15,71	9,97	20,10	36,69	30,65	65,78	161,78	100,71
3,53	4,03	2,58	4,30	10,76	9,10	17,02	19,66	16,80
1,36	0,43	0,86	3,43	1,66	1,83	9,97	3,57	5,37
16,13	19,19	17,47	18,23	18,32	17,20	16,44	19,97	19,48
1,11	0,61	0,80	1,56	1,97	1,50	3,47	3,46	2,96
0,73	0,51	0,63	0,97	1,11	0,96	1,35	1,39	1,29
8,05	3,02	5,99	5,61	4,00	3,60	3,74	1,87	2,41
113392,24	67120,67	82488,72	96039,11	66854,44	66165,77	77379,22	50648,54	58544,06
98959,86	44632,26	64162,70	80804,96	46524,08	51675,48	63616,91	36982,76	45165,85
7,66	15,02	9,44	19,04	35,27	29,87	64,12	159,25	99,36
3,73	7,07	4,59	7,98	16,81	13,73	28,60	72,59	44,54
1,94	3,58	2,49	5,58	8,97	8,00	17,59	36,60	26,39
0,66	2,40	1,05	2,42	4,97	4,13	10,44	34,38	18,24
0,58	2,39	0,94	1,95	3,96	3,32	7,77	25,48	13,70
0,04	0,02	0,08	0,38	0,27	0,25	0,53	0,91	0,48
0,00	0,03	0,02	0,04	0,25	0,15	0,08	2,54	1,20
0,00	0,20	0,07	0,14	0,62	0,36	1,02	2,14	1,08
0,45	1,15	0,63	1,03	1,59	1,51	2,55	4,06	3,11
0,35	0,07	0,14	0,35	0,52	0,42	0,41	0,62	0,45
1,22	0,69	0,53	1,06	0,87	0,66	1,66	2,53	1,35
52,01	25,56	33,80	26,93	25,26	23,62	34,95	20,80	23,62
12,09	9,67	10,53	5,15	7,87	8,56	5,37	7,24	6,48
1,54	5,40	3,39	2,28	3,10	2,92	1,36	4,13	2,80
10,55	4,24	7,14	2,83	4,65	5,59	3,93	3,10	3,64
5,17	8,83	7,95	5,82	2,11	4,18	7,07	5,13	5,26
2,71	7,15	5,22	3,87	1,37	2,82	4,37	3,20	3,17
1,05	0,67	1,01	0,73	0,20	0,44	0,94	0,44	0,62
28,12	5,59	11,78	14,08	7,69	7,34	10,31	3,31	6,02
5,26	0,63	1,97	1,43	7,35	3,16	11,66	4,94	5,65
4,86	5,20	5,08	4,32	5,54	4,95	4,40	5,49	5,23
2,12	2,44	2,72	2,48	2,43	2,56	2,30	3,54	2,53
3,30	4,11	4,33	4,13	5,06	4,41	3,62	4,87	4,28
6,57	7,58	7,00	6,43	8,15	7,29	7,09	8,10	7,63
2,18	2,72	2,30	2,07	2,44	2,37	2,17	2,68	2,52
21,54	18,80	21,89	24,60	43,73	28,11	25,60	35,78	33,71
0,00	48,20	50,47	52,95	49,25	49,81	50,00	62,08	52,92
2926,91	3883,79	3464,53	3570,00	5119,29	4019,40	4198,73	5491,13	4862,40
10,82	15,08	12,39	12,48	13,65	13,38	17,77	16,62	15,97
176,18	228,00	244,67	0,00	257,00	199,53	260,00	0,00	247,63
21,25	22,50	22,24	23,02	22,59	22,68	21,81	22,64	22,38
0,00	21,96	18,08	19,60	14,36	17,01	17,88	19,06	19,77
21,00	22,92	20,85	19,88	21,93	20,74	21,09	20,56	20,69
19,82	26,47	22,22	20,04	21,14	20,80	20,88	22,03	21,24
48,59	52,27	50,62	47,65	54,79	49,96	50,27	49,97	50,19
18,03	40,00	28,31	31,05	47,93	43,53	26,26	21,23	22,85
0,00	11,55	10,08	8,97	10,86	10,50	10,43	10,70	10,16
80,86	86,90	79,66	65,80	64,50	68,41	62,92	71,08	66,29
262,45	258,11	258,79	260,98	261,61	261,92	276,86	265,96	267,27
16,00	17,00	16,52	0,00	17,27	16,38	15,05	0,00	15,89

Az adatok, mutatók szóródása (az SFH alapján számított) üzemméret szerint



Országos adatok

Egyéni gazdaságok

		Üzemméret (SFH 1000 Ft) ⇔	Összes					
		Szóródási csoportok az adózás előtti eredmény alapján ⇔	--	-	+	++	∅	
		Adat, mutató	Mértékegység					
		Üzemszám a mintában	-	371	371	371	370	1483
		Üzemszám a megfigyelt alapsokaságban	-	38519	34986	9659	3963	87127
		Standard fedezeti hozzájárulás	1000 Ft/üzem	1890,05	1724,86	4165,89	10424,12	2464,23
Mérleg adatok	Ingtatlanok	1000 Ft/ha MT	556,93	353,12	313,24	252,30	382,87	
	ebből: termőföld	1000 Ft/ha MT	113,15	125,62	109,98	87,37	110,82	
	ültetvények	1000 Ft/ha MT	81,88	16,84	18,17	14,68	35,51	
	épületek, építmények	1000 Ft/ha MT	235,43	92,58	80,44	76,57	128,02	
	Gépek, berendezések, járművek	1000 Ft/ha MT	159,78	95,68	91,99	120,85	118,57	
	Befektetett pénzügyi eszközök	1000 Ft/ha MT	0,27	0,06	0,19	0,07	0,15	
	Forgóeszközök	1000 Ft/ha MT	158,30	166,58	141,30	156,85	156,73	
	ebből: készletek	1000 Ft/ha MT	76,37	64,39	54,32	59,52	64,68	
	ebből: állatok	1000 Ft/ha MT	19,30	14,88	9,31	9,07	13,77	
	mezei leltár	1000 Ft/ha MT	15,06	18,78	17,56	19,03	17,49	
	követelések, értékpapírok, pénzeszk.	1000 Ft/ha MT	81,93	102,20	86,98	97,33	92,05	
	Eszközérték összesen	1000 Ft/üzem	15521,93	11826,90	28529,94	63967,66	17684,03	
	Eszközérték összesen	1000 Ft/ha MT	945,74	652,68	583,34	568,02	705,19	
	Saját tőke	1000 Ft/ha MT	742,88	575,79	482,16	446,34	577,45	
	Céltartalékok	1000 Ft/ha MT	0,00	0,00	0,00	0,00	0,00	
	Kötelezettségek	1000 Ft/ha MT	202,86	76,88	101,17	121,67	127,73	
ebből: hosszú lejáratú kötelezettségek	1000 Ft/ha MT	78,53	26,41	36,72	60,29	50,64		
ebből: beruházási és fejl. hitelek	1000 Ft/ha MT	46,59	15,02	23,04	36,59	30,30		
rövid lejáratú kötelezettségek	1000 Ft/ha MT	15,27	20,37	34,06	37,01	25,25		
ebből: szállítók	1000 Ft/ha MT	6,53	2,31	5,15	3,19	4,33		
röv. lej. hitelek és kölcsönök	1000 Ft/ha MT	4,31	1,57	2,84	4,08	3,15		
Befektetések	Bruttó beruházás	1000 Ft/üzem	824,08	564,09	2620,38	6832,47	1192,14	
	Bruttó beruházás	1000 Ft/ha MT	50,21	31,13	53,58	60,67	47,54	
	ebből: ingatlanok	1000 Ft/ha MT	15,80	11,56	16,65	20,46	15,71	
	gépek, berendezések, járművek	1000 Ft/ha MT	18,23	7,19	19,72	23,12	16,35	
	tenyészállatok	1000 Ft/ha MT	4,38	4,60	3,26	4,11	4,15	
	befejezetlen beruházások	1000 Ft/ha MT	8,60	3,20	11,49	11,31	8,21	
	Beruházási támogatások	1000 Ft/ha MT	4,61	0,94	7,32	6,13	4,44	
	Készletváltozás	1000 Ft/ha MT	13,49	15,66	0,71	16,27	11,93	
	ebből: állatok készletérték változása	1000 Ft/ha MT	-0,80	1,77	-0,96	1,90	0,46	
	anyagkészletek változása	1000 Ft/ha MT	14,29	13,89	1,68	14,37	11,46	
Nettó beruházás	1000 Ft/üzem	-322,33	-172,39	981,62	1654,06	-27,67		
Nettó beruházás	1000 Ft/ha MT	-19,64	-9,51	20,07	14,69	-1,10		
Nettó kötelezettségek	1000 Ft/ha MT	120,93	-25,32	14,19	24,34	35,69		
Eredménykimutatás	Értékesítés nettó árbevétele a mg.-ban	1000 Ft/ha MT	191,82	188,18	201,21	227,73	200,13	
	ebből: szántóföldi növ.term., gyepgazd.	1000 Ft/ha MT	48,44	72,84	86,08	106,75	75,57	
	ebből: kalászos gabonafélék	1000 Ft/ha MT	16,66	26,27	28,88	35,14	25,87	
	szemeskukorica	1000 Ft/ha MT	13,69	24,28	26,88	28,96	22,74	
	olajos, hüvelyes és rosnöv.	1000 Ft/ha MT	6,88	10,92	15,55	22,09	13,04	
	ebből: napraforgó	1000 Ft/ha MT	5,75	9,15	11,49	16,42	10,16	
	burgonya	1000 Ft/ha MT	4,54	1,72	4,32	4,21	3,61	
	cukorrépa	1000 Ft/ha MT	0,15	1,75	2,04	7,09	2,44	
	állattenyésztés	1000 Ft/ha MT	87,76	66,30	84,38	77,00	78,60	
	ebből: szarvasmarha	1000 Ft/ha MT	9,18	7,44	8,84	4,50	7,65	
	tej, tejtermékek	1000 Ft/ha MT	3,97	7,96	9,98	12,71	8,21	
	sertés	1000 Ft/ha MT	18,20	28,69	9,00	13,61	18,32	
	baromfi, tojás	1000 Ft/ha MT	43,78	8,91	46,65	40,74	33,66	
	kertészet	1000 Ft/ha MT	18,96	13,43	10,07	19,86	15,62	
	gyümölcsstermelés	1000 Ft/ha MT	16,71	7,03	4,19	10,61	9,95	
	szőlő- és bortermelés	1000 Ft/ha MT	11,53	6,40	12,04	5,12	8,84	
	mezőgazdasági szolgáltatások	1000 Ft/ha MT	4,26	5,51	2,43	5,61	4,50	
	erdő- és vadgazdálkodás	1000 Ft/ha MT	0,41	0,05	0,13	0,03	0,16	

<=2500			>2500-7000			>7000		
--	++	Ø	--	++	Ø	--	++	Ø
88	87	351	140	139	559	144	143	573
17090	9410	66655	4741	2980	15056	1749	936	5416
1354,92	1615,36	1291,11	3738,59	4477,33	3912,68	12399,44	16733,36	12876,11
755,38	338,76	489,35	498,97	314,68	345,08	382,74	211,84	275,49
103,80	124,33	118,39	131,27	135,98	121,52	106,81	77,50	90,58
121,78	5,11	47,11	90,90	34,20	32,11	49,05	7,57	23,12
382,42	94,34	178,41	175,56	74,41	93,05	149,04	69,26	93,26
153,90	78,16	104,81	213,05	96,44	118,63	179,89	130,27	136,99
0,70	0,08	0,20	0,07	0,06	0,16	0,14	0,05	0,08
143,62	224,63	183,01	151,75	202,96	144,43	137,14	135,13	133,03
77,30	54,92	68,17	73,65	76,18	66,49	75,71	52,11	58,30
20,04	12,00	16,45	12,31	13,25	12,93	19,84	7,84	10,96
16,27	18,39	17,33	15,80	15,14	16,49	15,79	19,49	18,64
66,33	169,71	114,84	78,10	126,79	77,93	61,43	83,02	74,73
15607,65	13541,88	11055,99	26728,12	32830,83	27512,79	71779,38	93706,29	71936,90
1133,92	671,21	824,89	960,39	668,54	661,66	773,79	506,49	585,44
894,68	609,98	712,96	730,09	571,75	539,81	534,17	379,82	430,93
0,00	0,00	0,00	0,00	0,00	0,00	0,00	0,00	0,00
239,24	61,23	111,92	230,30	96,80	121,84	239,62	126,62	154,50
86,93	12,96	33,45	107,58	33,26	45,34	107,51	68,96	78,70
69,13	7,28	25,04	48,41	21,44	23,67	51,82	35,69	43,59
12,50	33,66	18,33	15,54	40,22	27,84	34,00	40,34	32,10
6,22	1,89	2,65	6,07	1,37	4,98	14,06	3,82	5,97
3,16	0,00	1,79	3,28	2,32	2,35	8,87	3,08	5,72
594,77	503,47	456,97	2194,47	2762,25	2384,55	5543,08	9058,88	6925,51
43,21	24,95	34,09	78,85	56,25	57,35	59,76	48,96	56,36
7,48	3,80	9,72	28,21	13,11	17,67	22,85	18,26	21,89
21,41	8,40	10,36	26,87	15,29	17,34	20,86	18,80	23,45
3,81	4,52	4,29	4,24	2,77	3,51	6,16	4,64	4,55
8,85	0,51	4,39	12,81	24,35	16,97	9,31	4,27	5,10
3,80	0,11	1,35	9,42	2,49	6,92	5,12	5,84	6,26
15,56	-2,45	9,12	21,89	-2,26	11,23	25,64	14,93	16,34
-2,34	-0,32	-0,69	3,98	-6,24	1,33	1,36	1,37	1,20
17,90	-2,13	9,81	17,91	3,98	9,90	24,28	13,56	15,15
-383,69	-252,76	-230,62	-327,29	900,67	413,80	-795,79	2113,44	1243,01
-27,88	-12,53	-17,21	-11,76	18,34	9,95	-8,58	11,42	10,12
172,91	-108,48	-2,92	152,20	-29,99	43,91	178,19	43,60	79,78
184,01	213,70	192,77	181,74	293,57	193,47	241,48	241,09	216,28
35,85	99,18	64,22	59,08	93,60	75,51	57,16	116,74	90,86
13,02	30,77	23,09	17,39	31,19	25,46	17,43	37,24	29,98
9,86	34,32	20,75	14,42	27,38	21,80	19,26	28,79	26,28
4,84	17,30	9,14	8,08	13,40	11,68	12,27	27,72	19,55
4,46	16,77	7,85	6,78	10,46	9,16	9,01	19,58	14,19
0,48	0,55	2,36	8,74	8,75	6,88	1,66	3,23	2,21
0,00	0,69	0,94	0,72	2,75	1,82	0,45	8,44	5,04
92,11	88,95	73,93	49,79	126,15	71,08	135,65	103,20	91,96
10,81	12,90	11,09	4,80	6,98	6,71	2,77	4,59	3,90
3,42	17,11	8,10	4,87	10,38	7,58	3,46	16,05	8,97
12,16	32,64	22,90	17,93	5,41	12,94	22,57	19,75	17,22
46,91	7,21	17,56	11,70	87,42	34,16	96,87	55,77	54,80
21,44	5,84	15,22	26,21	46,26	21,08	17,75	1,42	11,02
9,37	2,44	9,99	27,11	11,70	9,78	15,56	7,37	10,05
13,93	13,38	11,49	12,20	7,52	9,14	6,99	4,59	5,00
6,72	1,72	5,12	5,37	3,39	3,11	5,42	6,30	4,98
1,07	0,00	0,32	0,03	0,41	0,10	0,00	0,02	0,02

Országos adatok Egyéni gazdaságok

Szóródási csoportok az adózás előtti eredmény alapján ⇨		Üzemméret (SFH 1000 Ft) ⇨					
		--	-	+	++	∅	
Adat, mutató		Összesen					
Mértékegység							
Üzemszám a mintában		-	371	371	371	370	1483
Üzemszám a megfigyelt alapsokaságban		-	38519	34986	9659	3963	87127
Standard fedezeti hozzájárulás		1000 Ft/üzem	1890,05	1724,86	4165,89	10424,12	2464,23
Eredménykimutatás	Egyéb bevételek	1000 Ft/ha MT	52,14	52,13	53,42	57,49	53,51
	ebből: agrártámogatások	1000 Ft/ha MT	37,11	36,20	38,33	41,46	38,00
	ebből: agrártámogatások (korrigált*)	1000 Ft/ha MT	19,74	15,66	17,44	21,35	18,18
	Aktivált saját teljesítmények	1000 Ft/ha MT	20,72	12,80	7,70	12,88	14,00
	ebből: saját előállítású eszközök állományvált.	1000 Ft/ha MT	2,13	2,33	2,05	2,25	2,20
	saját term. készletek állományváltozása	1000 Ft/ha MT	18,58	10,47	5,65	10,63	11,81
	Bruttó termelési érték a mg.-ban	1000 Ft/ha MT	264,68	253,11	262,33	298,09	267,64
	Bruttó termelési érték a mg.-ban (korrigált*)	1000 Ft/ha MT	222,79	215,43	237,02	357,09	247,82
	Anyagköltség (vásárolt anyagok)	1000 Ft/ha MT	151,79	93,76	111,27	114,98	118,67
	ebből: növényterm. közvetlen anyagktg.-ei	1000 Ft/ha MT	41,82	33,32	34,71	41,39	37,73
	ebből: vetőmag, szaporítóanyag	1000 Ft/ha MT	12,55	12,02	12,17	14,61	12,74
	műtrágyák	1000 Ft/ha MT	10,50	10,59	11,57	13,71	11,41
	növényvédőszer	1000 Ft/ha MT	16,30	9,05	9,56	12,39	11,94
	állattenyésztés közvetlen anyagktg.-ei	1000 Ft/ha MT	67,46	32,35	48,50	45,28	48,64
	ebből: állatvásárlás	1000 Ft/ha MT	12,19	5,90	14,16	9,94	10,33
	takarmányvásárlás	1000 Ft/ha MT	50,22	22,93	30,85	32,55	34,50
	egyéb anyagköltségek	1000 Ft/ha MT	40,79	28,07	27,75	28,32	31,73
	ebből: fűtőanyag, áram, víz	1000 Ft/ha MT	11,77	4,91	5,26	4,09	6,80
	hajtó- és kenőanyag	1000 Ft/ha MT	20,61	17,53	16,56	18,04	18,31
	Személyi jellegű ráfordítások	1000 Ft/ha MT	36,74	16,59	17,30	15,70	22,39
	ebből: bérköltség	1000 Ft/ha MT	28,89	12,93	13,51	12,33	17,55
	személyi jellegű egyéb kifizetések	1000 Ft/ha MT	0,28	0,33	0,11	0,04	0,21
	Értékcsökkenési leírás	1000 Ft/ha MT	54,54	28,71	22,46	25,97	34,27
	ebből: épületek, építmények	1000 Ft/ha MT	7,57	3,22	2,58	2,25	4,14
	gépek, berendezések, járművek	1000 Ft/ha MT	31,36	19,55	15,44	19,45	22,06
	Igénybevett szolgáltatások költségei	1000 Ft/ha MT	36,68	36,77	30,72	30,77	34,21
	ebből: földbérleti díjak	1000 Ft/ha MT	3,02	1,82	3,32	5,69	3,28
	bérvállalkozók díja	1000 Ft/ha MT	15,89	19,01	13,41	10,15	15,09
	bankköltségek	1000 Ft/ha MT	0,98	0,50	0,43	0,56	0,64
	biztosítási díjak	1000 Ft/ha MT	2,40	1,42	1,41	1,54	1,73
	Üzemi költségek a mg.-ban összesen	1000 Ft/ha MT	310,55	207,37	195,24	199,12	232,92
	Üzemi tevékenység eredménye a mg.-ban	1000 Ft/ha MT	-45,88	45,74	67,09	98,97	34,72
Üzemi tevékenység eredménye a mg.-ban	1000 Ft/üzem	-752,94	828,88	3281,38	11145,95	870,76	
Pénzügyi műveletek eredménye	1000 Ft/ha MT	-8,70	-2,74	-3,45	-5,76	-5,23	
Stokásos vállalkozási eredmény	1000 Ft/ha MT	-54,58	43,00	63,65	93,22	29,49	
Rendkívüli eredmény	1000 Ft/ha MT	0,54	0,00	0,17	0,27	0,25	
Adózás előtti eredmény	1000 Ft/ha üzem	-886,93	779,26	3121,16	10528,33	745,73	
Adózás előtti eredmény (korrigált*)	1000 Ft/ha üzem	-1994,68	78,70	1445,23	7315,06	248,78	
Adózás előtti eredmény	1000 Ft/ha MT	-54,04	43,00	63,82	93,49	29,74	
Adózás előtti eredmény (korrigált*)	1000 Ft/ha MT	-74,40	4,96	45,93	96,44	9,92	
Adózás előtti eredmény	1000 Ft/ÉME	-804,21	1032,62	2278,21	4205,96	705,95	
Adózott eredmény	1000 Ft/ha MT	-54,05	41,24	57,37	84,73	26,04	
Mérleg szerinti eredmény	1000 Ft/ha MT	-54,41	24,14	34,70	56,17	10,24	
Gazdaságosság, jövedelmezőség, likviditás	Termelésiérték-arányos jövedelmezőség	%	-20,42	16,99	24,33	31,36	11,11
	Össztőke jövedelmezősége	%	-4,75	7,03	11,65	17,59	5,02
	Saját tőke jövedelmezősége	%	-7,27	7,47	13,24	20,95	5,15
	Munka-jövedelmezőség	1000 Ft/ÉME	-370,06	1350,87	2764,43	4762,40	1127,52
	Cash-flow	1000 Ft/üzem	2,07	957,73	2795,87	9250,69	1116,25
	A befektetések fedezettsége	%	0,25	169,78	106,70	135,39	93,63
	Likviditási gyorsráta	-	5,37	5,02	2,55	2,63	3,65
	Likviditási ráta	-	10,37	8,18	4,15	4,24	6,21
	Saját tőke aránya	%	78,55	88,22	82,66	78,58	81,89
	Tőkeellátottság	%	94,34	118,45	109,08	108,55	105,29
	Dinamikus eladósodottsági mutató	év	956,63	-0,48	0,25	0,30	0,80

* 2004. évi teljesítményhez tartozó, de csak 2005-ben realizált támogatások nélkül.

<=2500			>2500-7000			>7000		
--	++	Ø	--	++	Ø	--	++	Ø
88	87	351	140	139	559	144	143	573
17090	9410	66655	4741	2980	15056	1749	936	5416
1354,92	1615,36	1291,11	3738,59	4477,33	3912,68	12399,44	16733,36	12876,11
50,19	68,68	56,98	49,43	74,85	54,15	49,48	51,09	48,24
34,71	34,41	34,49	38,42	41,85	38,55	44,14	42,85	42,19
19,40	16,16	16,12	18,07	20,58	18,34	21,72	22,99	20,80
25,95	2,18	12,64	30,01	14,84	16,19	17,60	9,30	13,77
2,39	1,82	2,20	2,17	1,25	1,72	2,97	2,28	2,64
23,56	0,36	10,44	27,84	13,59	14,48	14,63	7,02	11,13
260,16	284,56	262,39	261,18	383,26	263,81	308,55	301,48	278,29
239,37	329,75	244,02	188,27	382,88	243,61	234,39	341,70	256,89
165,33	91,58	110,08	128,66	144,69	111,65	196,79	128,83	136,80
39,63	28,72	34,49	52,41	39,84	38,33	43,80	39,65	41,50
12,38	10,41	11,80	14,13	17,26	13,47	13,20	13,31	13,30
9,35	9,37	9,74	12,89	10,40	11,08	12,73	13,73	13,96
16,10	7,94	11,48	20,40	10,78	11,39	15,09	12,08	13,08
73,41	39,87	40,83	33,76	75,06	42,70	116,47	58,83	64,72
10,99	8,79	6,82	6,18	22,84	11,27	24,62	12,30	14,16
55,70	27,79	29,37	25,04	47,85	28,39	87,10	43,05	47,16
47,97	22,99	33,53	42,49	28,85	30,39	36,52	30,34	30,57
15,48	4,79	8,70	11,51	4,76	6,33	6,50	4,53	4,71
22,66	13,65	18,17	22,00	17,38	17,54	22,43	19,13	19,25
47,30	14,54	26,05	37,80	20,95	21,12	29,34	15,24	18,68
37,23	11,33	20,45	29,62	17,13	16,65	22,73	11,69	14,50
0,38	0,00	0,31	0,30	0,04	0,11	0,43	0,02	0,16
61,26	22,83	37,97	67,65	23,26	32,14	46,86	26,77	31,32
10,64	3,04	5,64	6,33	2,55	3,15	5,60	2,07	3,06
30,94	15,25	22,07	41,51	15,43	21,20	31,73	21,34	22,85
40,53	37,64	39,81	34,15	32,49	31,17	28,87	26,51	29,55
3,05	0,91	1,93	2,67	2,79	2,82	3,83	6,64	5,53
18,40	21,33	21,33	13,46	13,77	13,18	7,15	5,85	8,49
1,13	0,45	0,72	0,79	0,45	0,54	0,81	0,49	0,61
2,92	1,60	1,93	2,27	1,24	1,44	2,34	1,47	1,72
350,25	187,35	249,75	293,73	243,34	215,33	317,87	205,59	226,86
-90,09	97,21	12,64	-32,55	139,91	48,48	-9,31	95,89	51,42
-1240,03	1961,26	169,45	-905,81	6870,81	2016,02	-864,02	17740,61	6318,40
-11,35	-0,38	-3,50	-10,26	-3,10	-4,40	-13,01	-6,43	-8,34
-101,44	96,83	9,14	-42,81	136,82	44,09	-22,33	89,46	43,08
0,00	0,41	0,22	-0,08	0,10	0,01	1,42	0,60	0,50
-1396,20	1961,83	125,47	-1193,65	6723,75	1833,63	-1938,97	16661,70	5355,39
-1770,65	1390,20	-120,73	-2264,82	5527,73	993,48	-4502,48	12132,08	2726,33
-101,44	97,24	9,36	-42,89	136,92	44,10	-20,90	90,06	43,58
-118,52	95,25	-9,01	-54,52	123,74	23,89	-37,07	83,70	22,19
-1260,27	3223,17	156,35	-764,87	3418,07	1225,19	-559,29	4819,09	1811,18
-101,44	87,11	6,76	-42,89	126,39	40,28	-21,07	78,28	38,53
-101,44	46,93	-8,51	-43,81	87,73	24,21	-22,42	48,44	22,27
-38,99	34,17	3,57	-16,42	35,72	16,72	-6,77	29,87	15,66
-7,95	14,70	1,62	-3,36	21,14	7,39	-0,97	19,21	8,94
-11,34	15,94	1,31	-5,87	23,95	8,17	-3,91	23,71	10,11
-792,94	3598,79	503,12	-231,31	3846,58	1691,02	60,44	5445,82	2420,36
-553,02	1407,44	394,89	663,34	5450,37	2343,01	2266,86	13913,52	6584,21
-92,98	279,55	86,41	30,23	197,32	98,26	40,90	153,59	95,07
5,31	5,04	6,26	5,03	3,15	2,80	1,81	2,06	2,33
11,49	6,67	9,98	9,77	5,05	5,19	4,03	3,35	4,14
78,90	90,88	86,43	76,02	85,52	81,58	69,03	74,99	73,61
90,34	136,59	111,07	90,29	122,80	104,37	83,90	102,28	95,25
-4,30	-1,56	-0,10	6,39	-0,27	0,78	7,29	0,58	1,49

Az adatok, mutatók szóródása termelési irány szerint



Országos adatok Egyéni gazdaságok

		Termelési irány ⇨	Arunövénytermesztés				
Szóródási csoportok az adózás előtti eredmény alapján ⇨			--	-	+	++	∅
Adat, mutató		Mértékegység					
Üzemszám a mintában		-	213	212	213	212	850
Üzemszám a megfigyelt alapsokaságban		-	19119	10089	2898	1730	33837
Standard fedezeti hozzájárulás		1000 Ft/üzem	1557,97	2339,09	5867,15	11607,97	2673,93
Eszközellátottság	Összes terület	ha/üzem	22,87	34,07	81,38	164,58	38,47
	ebből: bérelt terület	ha/üzem	8,30	11,55	34,38	88,08	15,58
	Mezőgazdasági terület (MT)	ha/üzem	21,34	33,14	79,54	161,20	37,00
	ebből: szántó	ha/üzem	19,86	30,65	74,71	152,16	34,54
	gyep	ha/üzem	1,45	2,46	4,58	8,60	2,39
	szőlő, gyümölcsös	ha/üzem	0,03	0,03	0,25	0,44	0,07
	MT átlagos aranykorona értéke	AK/ha	18,58	20,48	21,90	20,77	20,19
	Munkaerőállomány	ÉME/üzem	0,79	0,65	1,18	1,82	0,83
	ebből: családtagok	csÉME/üzem	0,59	0,55	0,83	1,05	0,62
	Munkaerőállomány	ÉME/100 ha MT	3,68	1,96	1,49	1,13	2,25
Eszközérték		1000 Ft/100 ha MT	60318,16	47813,78	46200,08	43790,75	50695,03
ebből: tárgyi eszközök értéke		1000 Ft/100 ha MT	47276,27	34367,09	34997,85	30294,19	37782,45
Termelési szerkezet	Vetésterület összesen	ha/üzem	18,70	30,36	74,29	150,72	33,69
	ebből: kalászos gabonafélék	ha/üzem	8,91	14,24	32,51	68,77	15,58
	szemeskukorica	ha/üzem	5,54	7,98	21,22	39,43	9,35
	olajos, hüvelyes és rostonvények	ha/üzem	2,59	4,95	14,39	31,94	5,81
	ebből: napraforgó	ha/üzem	2,27	4,39	10,91	23,73	4,74
	burgonya	ha/üzem	0,32	0,11	0,43	0,58	0,28
	cukorrépa	ha/üzem	0,01	0,29	0,68	2,79	0,29
	silókukorica	ha/üzem	0,12	0,13	0,04	0,14	0,12
	lucerna	ha/üzem	0,49	1,55	1,25	2,79	0,99
	egyéb szántóföldi takarmánynöv.	ha/üzem	0,11	0,11	0,62	0,27	0,16
	Parlag terület	ha/üzem	1,16	0,28	0,42	1,43	0,85
	Állatállomány	sz.á./100 ha MT	10,88	8,96	5,88	4,28	7,97
	ebből: szarvasmarha	sz.á./100 ha MT	4,16	3,75	1,95	2,48	3,27
	ebből: tejelő tehén	sz.á./100 ha MT	0,46	0,28	0,10	0,16	0,28
	növendék- és hizóállat	sz.á./100 ha MT	3,69	3,46	1,85	2,31	2,98
	sertés	sz.á./100 ha MT	2,70	2,55	1,03	1,10	2,00
	ebből: hizósertés	sz.á./100 ha MT	1,55	1,74	0,71	0,72	1,26
	tenyészkoca	sz.á./100 ha MT	0,39	0,34	0,13	0,14	0,27
	juh	sz.á./100 ha MT	3,15	2,37	2,77	0,55	2,29
	baromfi	sz.á./100 ha MT	0,02	0,17	0,08	0,08	0,08
Hozamok, értékesítési árak	Búza	t/ha	4,92	5,10	5,48	5,45	5,21
	Rozs	t/ha	2,66	2,82	2,19	3,75	2,70
	Őszi árpa	t/ha	4,47	4,12	4,42	4,68	4,43
	Szemeskukorica	t/ha	6,80	7,64	7,74	8,13	7,48
	Napraforgó	t/ha	2,05	2,61	2,38	2,69	2,43
	Burgonya	t/ha	23,23	23,34	40,40	39,11	27,20
	Cukorrépa	t/ha	52,95	45,35	48,22	56,07	51,28
	Tejhozam	liter/tehén	3880,25	3892,18	4513,67	3836,74	3919,32
	Malac (felnevelt)	db/koca	13,62	12,98	12,10	14,39	13,37
	Tyúktojás	db/tojó	223,18	0,00	257,39	0,00	238,54
	Búza	Ft/kg	22,23	22,48	22,43	22,48	22,41
	Rozs	Ft/kg	18,34	19,21	20,59	11,22	17,92
	Őszi árpa	Ft/kg	20,35	21,50	21,00	20,60	20,74
	Szemeskukorica	Ft/kg	20,37	21,82	20,94	22,09	21,29
	Napraforgó	Ft/kg	49,89	50,85	51,51	50,29	50,60
Burgonya	Ft/kg	26,28	30,18	27,63	37,57	28,72	
Cukorrépa	Ft/kg	8,97	9,97	10,84	10,31	10,29	
Tehéntej	Ft/l	77,75	87,09	74,68	61,32	77,98	
Vágósertés	Ft/kg	261,24	262,19	251,78	264,08	260,94	
Tyúktojás	Ft/db	15,61	0,00	17,23	0,00	16,40	

Allattenyésztés			Ültetvényes termelés			Vegyes mezőgazdasági termelés		
--	++	Ø	--	++	Ø	--	++	Ø
45	45	180	32	31	127	73	72	290
5232	681	12979	2244	1466	13357	7789	834	21787
2176,39	10192,85	2702,34	3312,75	4630,33	2401,33	1677,19	8353,89	1948,46
18,59	79,58	24,67	14,86	18,29	11,44	19,15	94,09	22,53
11,54	45,93	11,20	2,40	3,37	1,30	6,60	44,82	7,89
16,73	78,01	23,48	13,99	17,13	9,68	18,75	92,84	21,83
6,82	30,42	9,00	4,56	6,97	2,74	12,93	64,89	14,98
9,78	46,77	14,23	0,41	0,09	0,53	4,62	25,23	5,84
0,13	0,83	0,26	9,02	10,07	6,41	1,20	2,72	1,01
10,45	13,41	11,40	23,24	24,59	23,47	13,69	17,53	15,04
1,01	3,09	1,15	2,03	2,54	1,52	0,84	2,31	0,86
0,76	1,58	0,80	0,77	1,00	0,82	0,68	1,25	0,69
6,01	3,97	4,90	14,53	14,81	15,73	4,45	2,49	3,94
87337,74	80304,16	75371,32	202357,71	251264,11	222638,21	70539,94	55191,01	62115,33
67591,28	58576,93	56785,71	182892,66	195917,72	190724,94	56870,30	39982,43	46858,17
6,60	27,79	8,70	3,21	4,72	2,19	12,51	61,59	14,40
3,16	10,91	4,29	1,84	2,06	1,36	5,88	29,15	6,83
1,35	4,86	1,55	0,90	0,95	0,44	3,34	14,53	3,92
0,00	0,83	0,13	0,40	0,82	0,23	0,97	5,84	1,35
0,00	0,78	0,13	0,33	0,82	0,16	0,92	4,87	1,04
0,00	0,00	0,00	0,00	0,03	0,01	0,11	0,38	0,08
0,00	0,00	0,00	0,00	0,00	0,00	0,00	0,14	0,02
0,05	4,54	0,45	0,00	0,00	0,00	0,04	2,57	0,25
1,27	6,02	1,82	0,04	0,01	0,02	1,03	3,85	1,12
0,33	0,22	0,24	0,00	0,63	0,08	0,74	0,94	0,39
0,23	2,63	0,30	1,35	0,98	0,40	0,42	3,30	0,58
158,24	100,66	103,07	5,53	0,59	1,73	41,86	41,02	40,10
26,97	33,19	26,75	0,00	0,00	0,04	12,90	18,76	14,36
7,94	24,04	15,10	0,00	0,00	0,00	2,00	6,31	3,72
19,03	9,05	11,63	0,00	0,00	0,04	10,87	12,21	10,56
20,19	22,20	20,42	2,11	0,59	0,80	8,70	6,06	9,21
10,80	12,80	13,17	1,08	0,42	0,48	5,98	3,67	6,05
3,96	2,60	2,37	0,48	0,05	0,13	0,99	0,61	1,07
72,65	20,55	31,76	3,00	0,00	0,73	18,59	11,89	13,62
32,71	24,36	21,43	0,00	0,00	0,00	1,14	3,79	1,81
4,33	5,00	4,40	3,31	4,93	3,75	4,90	5,19	4,85
1,97	3,16	2,37	2,22	2,05	2,32	1,85	2,13	2,68
6,26	4,23	4,19	3,97	3,59	2,16	3,89	5,25	4,47
5,97	7,37	7,04	5,93	7,05	6,36	6,52	7,49	6,74
0,00	2,49	2,35	2,21	2,13	2,17	2,30	2,64	2,28
0,00	0,00	0,00	0,00	40,20	32,11	23,85	35,91	25,92
0,00	0,00	39,47	0,00	0,00	0,00	0,00	60,68	67,92
2553,68	5156,54	4031,01	0,00	0,00	0,00	3153,44	4732,08	3976,09
14,45	15,66	14,13	14,09	17,79	14,48	11,64	13,91	12,67
176,00	246,00	218,06	0,00	0,00	0,00	283,92	0,00	260,11
25,34	24,65	25,77	25,47	21,34	21,79	21,90	22,19	21,66
0,00	17,00	17,00	16,00	28,00	18,35	16,09	20,79	19,42
0,00	0,00	18,56	24,60	0,00	22,50	20,32	20,73	20,84
20,01	22,57	22,10	20,01	23,38	21,24	22,08	22,47	22,69
0,00	47,96	48,95	51,07	47,64	49,12	46,88	50,06	47,73
0,00	0,00	0,00	0,00	76,49	77,43	36,69	32,38	33,33
0,00	0,00	0,00	0,00	0,00	0,00	0,00	7,74	8,72
76,68	64,59	71,21	0,00	0,00	0,00	68,16	71,82	76,09
278,32	265,71	265,45	300,00	226,82	272,02	252,12	261,55	256,78
16,00	16,00	16,67	0,00	0,00	0,00	15,50	0,00	16,16

Országos adatok

Egyéni gazdaságok

		Termelési irány ⇌	Árunövénytermelés				
Szóródási csoportok az adózás előtti eredmény alapján ⇌			--	-	+	++	∅
Adat, mutató		Mértékegység					
Üzemszám a mintában		-	213	212	213	212	850
Üzemszám a megfigyelt alapsokaságban		-	19119	10089	2898	1730	33837
Standard fedezeti hozzájárulás		1000 Ft/üzem	1557,97	2339,09	5867,15	11607,97	2673,93
Mérleg adatok	Ingatlanok	1000 Ft/ha MT	313,16	250,72	238,41	181,51	253,38
	ebből: termőföld	1000 Ft/ha MT	108,65	121,62	128,04	84,23	110,25
	ültetvények	1000 Ft/ha MT	0,64	0,72	1,10	1,52	0,94
	épületek, építmények	1000 Ft/ha MT	78,83	37,59	41,67	25,56	49,10
	Gépek, berendezések, járművek	1000 Ft/ha MT	135,15	82,34	103,21	111,18	109,82
	Befektetett pénzügyi eszközök	1000 Ft/ha MT	0,05	0,02	0,07	0,06	0,05
	Forgóeszközök	1000 Ft/ha MT	130,37	134,32	111,96	134,90	129,04
	ebből: készletek	1000 Ft/ha MT	57,11	48,77	41,16	42,91	48,78
	ebből: állatok	1000 Ft/ha MT	6,85	6,70	2,94	1,89	4,99
	mezei leltár	1000 Ft/ha MT	21,23	21,56	21,62	21,20	21,38
	követelések, értékpapírok, pénzeszk.	1000 Ft/ha MT	73,26	85,55	70,80	91,99	80,26
	Eszközérték összesen	1000 Ft/üzem	12869,76	15847,87	36748,35	70590,27	18754,86
	Eszközérték összesen	1000 Ft/ha MT	603,18	478,14	462,00	437,91	506,95
	Saját tőke	1000 Ft/ha MT	487,73	412,73	363,53	351,51	414,47
	Céltartalékok	1000 Ft/ha MT	0,00	0,00	0,00	0,00	0,00
	Kötelezettségek	1000 Ft/ha MT	115,45	65,41	98,47	86,40	92,48
ebből: hosszú lejáratú kötelezettségek	1000 Ft/ha MT	46,97	23,65	52,64	47,22	41,84	
ebből: beruházási és fejl. hitelek	1000 Ft/ha MT	22,02	13,59	31,33	28,35	22,89	
rövid lejáratú kötelezettségek	1000 Ft/ha MT	13,43	18,75	21,56	23,98	18,70	
ebből: szállítók	1000 Ft/ha MT	2,90	1,36	2,39	1,20	2,02	
röv. lej. hitelek és kölcsönök	1000 Ft/ha MT	4,08	1,79	3,52	3,83	3,31	
Befektetések	Bruttó beruházás	1000 Ft/üzem	679,58	557,45	3227,53	4862,91	1075,34
	Bruttó beruházás	1000 Ft/ha MT	31,85	16,82	40,58	30,17	29,07
	ebből: ingatlanok	1000 Ft/ha MT	13,90	4,70	18,31	5,97	10,49
	gépek, berendezések, járművek	1000 Ft/ha MT	9,72	7,62	20,29	21,45	13,72
	tenyészállatok	1000 Ft/ha MT	2,52	1,69	0,98	1,18	1,71
	befejezetlen beruházások	1000 Ft/ha MT	2,82	0,15	0,73	0,78	1,27
	Beruházási támogatások	1000 Ft/ha MT	2,19	0,96	3,31	4,62	2,61
	Készletváltozás	1000 Ft/ha MT	12,30	5,41	12,75	13,96	10,91
	ebből: állatok készletérték változása	1000 Ft/ha MT	-0,46	-1,05	-0,53	0,85	-0,34
	anyagkészletek változása	1000 Ft/ha MT	12,76	6,46	13,29	13,11	11,25
Nettó beruházás	1000 Ft/üzem	-369,99	-140,32	1411,31	-576,24	-159,49	
Nettó beruházás	1000 Ft/ha MT	-17,34	-4,23	17,74	-3,57	-4,31	
Nettó kötelezettségek	1000 Ft/ha MT	42,19	-20,14	27,68	-5,59	12,22	
Eredménykimutatás	Értékesítés nettó árbevétele a mg.-ban	1000 Ft/ha MT	122,77	132,20	139,61	147,63	133,93
	ebből: szántóföldi növ.term., gyepgazd.	1000 Ft/ha MT	89,86	108,68	120,78	131,41	109,84
	ebből: kalászos gabonafélék	1000 Ft/ha MT	31,62	37,11	40,86	43,11	37,35
	szemeskukorica	1000 Ft/ha MT	27,72	34,11	36,49	37,69	33,27
	olajos, hüvelyes és rosnöv.	1000 Ft/ha MT	12,24	19,65	23,70	27,86	19,81
	ebből: napraforgó	1000 Ft/ha MT	10,73	17,38	16,35	20,17	15,65
	burgonya	1000 Ft/ha MT	5,83	1,55	5,24	3,71	4,11
	cukorrépa	1000 Ft/ha MT	0,23	3,94	4,42	9,64	4,09
	állattenyésztés	1000 Ft/ha MT	16,35	19,75	10,29	6,76	14,01
	ebből: szarvasmarha	1000 Ft/ha MT	3,40	3,50	2,61	1,97	2,97
	tej, tejtermékek	1000 Ft/ha MT	1,23	0,88	0,32	0,38	0,78
	sertés	1000 Ft/ha MT	8,32	8,76	3,18	2,93	6,29
	baromfi, tojás	1000 Ft/ha MT	0,18	2,85	1,43	0,76	1,25
	kertészet	1000 Ft/ha MT	0,24	0,51	1,27	0,10	0,47
	gyümölcsstermelés	1000 Ft/ha MT	0,10	0,04	0,56	0,60	0,28
	szőlő- és bortermelés	1000 Ft/ha MT	0,11	0,19	0,53	0,16	0,22
	mezőgazdasági szolgáltatások	1000 Ft/ha MT	12,15	1,87	4,82	6,29	6,75
	erdő- és vadgazdálkodás	1000 Ft/ha MT	0,63	0,09	0,00	0,04	0,24

Állattenyésztés			Ültetvényes termelés			Vegyes mezőgazdasági termelés		
--	++	Ø	--	++	Ø	--	++	Ø
45	45	180	32	31	127	73	72	290
5232	681	12979	2244	1466	13357	7789	834	21787
2176,39	10192,85	2702,34	3312,75	4630,33	2401,33	1677,19	8353,89	1948,46
444,88	375,70	392,07	1387,55	1212,40	1373,57	369,28	273,49	324,80
59,29	64,50	69,29	214,48	185,76	218,89	104,52	82,81	103,97
0,99	1,81	5,98	612,49	385,48	495,93	28,72	21,80	21,35
299,14	236,28	207,02	384,55	289,51	321,41	141,97	125,15	117,39
93,10	110,41	83,75	258,47	315,35	293,69	131,12	85,57	93,58
0,00	0,00	0,06	0,00	3,03	1,86	0,01	0,13	0,03
197,46	212,63	184,28	194,65	550,40	317,27	136,61	150,51	152,17
117,97	97,82	90,89	86,56	246,40	147,19	68,29	56,90	67,58
72,68	50,52	45,98	7,11	0,71	2,28	17,23	15,95	19,99
9,41	7,72	9,35	4,80	8,02	6,91	14,71	14,28	14,26
79,50	114,81	93,39	108,09	304,00	170,08	68,32	93,61	84,60
14608,52	62649,07	17699,74	28313,35	43038,89	21543,55	13223,91	51240,76	13558,23
873,38	803,04	753,71	2023,57	2512,64	2226,38	705,40	551,91	621,15
621,83	614,31	584,14	1617,40	2049,53	1893,70	563,79	447,77	523,50
0,00	0,00	0,00	0,00	0,00	0,00	0,00	0,00	0,00
251,55	188,74	169,57	406,17	463,11	332,67	141,61	104,06	97,64
61,65	95,45	57,10	159,58	102,23	90,24	52,36	47,49	31,59
23,78	41,47	27,70	143,35	85,13	74,41	39,46	33,12	22,46
25,14	54,43	39,42	27,49	140,65	52,77	11,62	42,29	21,68
8,09	4,84	8,38	14,71	4,09	12,62	5,85	7,10	5,35
9,81	7,32	5,14	0,00	1,72	0,55	2,72	1,97	2,30
376,63	7708,22	1193,08	2112,06	9419,06	2284,48	831,68	4931,84	879,73
22,52	98,80	50,81	150,95	549,89	236,09	44,36	53,12	40,30
1,68	39,46	14,94	46,50	145,72	61,71	14,21	23,38	16,86
8,24	20,40	12,43	42,91	81,04	65,35	11,81	16,62	9,78
12,48	21,50	12,70	0,29	0,05	0,61	4,68	7,34	6,22
0,00	10,80	4,91	36,33	322,12	101,13	8,41	4,08	3,76
1,39	6,99	3,26	21,79	105,69	33,07	2,61	4,15	2,14
6,89	4,90	-2,26	17,81	-32,40	60,52	-2,14	13,13	10,53
16,71	7,04	1,87	2,94	0,05	1,35	-10,50	4,15	1,52
-9,83	-2,14	-4,13	14,87	-32,45	59,17	8,36	8,97	9,01
-813,27	2938,46	-78,89	-159,35	5830,84	536,77	-258,74	1063,99	-36,75
-48,62	37,67	-3,36	-11,39	340,41	55,47	-13,80	11,46	-1,68
172,05	73,93	76,19	298,08	159,11	162,59	73,29	10,45	13,04
413,58	523,39	398,23	186,15	752,89	386,26	131,95	199,06	153,55
4,67	14,04	11,76	15,02	74,94	26,59	35,95	57,69	41,58
0,58	3,00	5,49	5,38	6,02	7,06	13,26	19,35	14,62
3,46	2,02	3,42	6,08	9,79	5,05	11,35	15,64	13,22
0,00	0,77	0,58	2,94	4,85	1,87	5,31	8,24	6,79
0,00	0,77	0,58	2,94	4,85	1,87	5,17	6,74	4,57
0,00	0,00	0,00	0,00	49,84	10,21	4,04	4,52	2,40
0,00	0,00	0,00	0,00	0,00	0,00	0,00	0,50	0,44
401,45	501,41	372,85	5,39	0,95	2,04	71,80	113,98	84,57
19,83	16,87	18,39	0,00	0,00	0,00	18,34	21,56	15,54
14,02	81,04	40,08	0,00	0,00	0,00	2,50	21,15	10,00
57,13	78,31	64,87	2,34	0,88	1,29	24,98	17,51	25,51
259,48	300,00	210,29	0,00	0,00	0,00	13,10	38,01	16,58
0,97	0,00	0,28	0,00	270,32	53,21	4,61	6,80	5,47
0,09	0,00	0,03	79,13	202,29	123,24	9,62	13,16	11,19
0,00	2,78	2,76	85,09	187,26	127,26	3,16	0,41	3,54
0,06	0,36	0,17	0,04	5,56	1,74	2,98	3,25	2,20
0,00	0,00	0,00	0,00	2,39	0,46	0,00	0,00	0,00

Országos adatok Egyéni gazdaságok

		Termelési irány ⇨	Árunövénytermelés				
Szóródási csoportok az adózás előtti eredmény alapján ⇨		--	-	+	++	∅	
Adat, mutató	Mértékegység						
Üzemszám a mintában	-	213	212	213	212	850	
Üzemszám a megfigyelt alapsokaságban	-	19119	10089	2898	1730	33837	
Standard fedezeti hozzájárulás	1000 Ft/üzem	1557,97	2339,09	5867,15	11607,97	2673,93	
Eredménykimutatók	Egyéb bevételek	1000 Ft/ha MT	47,43	47,88	49,39	56,24	49,87
	ebből: agrártámogatások	1000 Ft/ha MT	35,99	36,79	40,31	39,11	37,69
	ebből: agrártámogatások (korrigált*)	1000 Ft/ha MT	16,58	14,67	16,99	15,79	15,92
	Aktivált saját teljesítmények	1000 Ft/ha MT	13,11	7,74	9,96	7,52	9,85
	ebből: saját előállítású eszközök állományvált.	1000 Ft/ha MT	0,98	0,78	0,57	0,23	0,68
	saját term. készletek állományváltozása	1000 Ft/ha MT	12,13	6,96	9,39	7,29	9,17
	Bruttó termelési érték a mg.-ban	1000 Ft/ha MT	183,31	187,82	198,96	211,39	193,65
	Bruttó termelési érték a mg.-ban (korrigált*)	1000 Ft/ha MT	143,05	171,96	176,00	205,99	171,88
	Anyagköltség (vásárolt anyagok)	1000 Ft/ha MT	81,34	65,79	70,29	68,23	72,23
	ebből: növényterm. közvetlen anyagktg.-ei	1000 Ft/ha MT	38,31	34,89	40,28	41,41	38,45
	ebből: vetőmag, szaporítóanyag	1000 Ft/ha MT	14,47	12,19	14,01	13,43	13,54
	műtrágyák	1000 Ft/ha MT	12,97	12,96	14,68	15,32	13,81
	növényvédőszer	1000 Ft/ha MT	9,72	9,39	11,23	12,25	10,47
	állattenyésztés közvetlen anyagktg.-ei	1000 Ft/ha MT	8,12	8,94	4,37	3,00	6,51
	ebből: állatvásárlás	1000 Ft/ha MT	1,57	2,51	1,18	0,52	1,51
	takarmányvásárlás	1000 Ft/ha MT	5,18	5,49	2,77	2,29	4,18
	egyéb anyagköltségek	1000 Ft/ha MT	33,19	21,93	25,64	23,82	26,70
	ebből: fűtőanyag, áram, víz	1000 Ft/ha MT	4,06	1,87	1,46	1,21	2,36
	hajtó- és kenőanyag	1000 Ft/ha MT	22,24	14,96	18,46	17,59	18,56
	Személyi jellegű ráfordítások	1000 Ft/ha MT	17,29	9,55	9,03	8,56	11,76
	ebből: bérköltség	1000 Ft/ha MT	13,93	7,31	7,04	6,53	9,24
	személyi jellegű egyéb kifizetések	1000 Ft/ha MT	0,03	0,03	0,02	0,04	0,03
	Értékcsökkenési leírás	1000 Ft/ha MT	35,51	17,79	19,84	19,70	24,37
	ebből: épületek, építmények	1000 Ft/ha MT	2,40	1,23	1,16	0,85	1,51
	gépek, berendezések, járművek	1000 Ft/ha MT	28,13	14,84	17,38	17,69	20,27
	Igénybevett szolgáltatások költségei	1000 Ft/ha MT	35,08	35,24	31,21	29,70	33,21
	ebből: földbérleti díjak	1000 Ft/ha MT	3,27	2,66	4,68	6,59	4,11
	bérvállalkozók díja	1000 Ft/ha MT	17,38	17,60	12,29	9,54	14,75
	bankköltségek	1000 Ft/ha MT	0,52	0,45	0,39	0,46	0,46
	biztosítási díjak	1000 Ft/ha MT	1,67	1,28	1,37	1,42	1,45
	Üzemi költségek a mg.-ban összesen	1000 Ft/ha MT	190,05	141,25	138,79	135,51	155,42
	Üzemi tevékenység eredménye a mg.-ban	1000 Ft/ha MT	-6,73	46,57	60,17	75,88	38,23
Üzemi tevékenység eredménye a mg.-ban	1000 Ft/üzem	-143,63	1543,46	4786,08	12231,03	1414,49	
Pénzügyi műveletek eredménye	1000 Ft/ha MT	-4,49	-2,42	-6,17	-4,46	-4,24	
Szokásos vállalkozási eredmény	1000 Ft/ha MT	-11,22	44,15	54,00	71,42	34,00	
Rendkívüli eredmény	1000 Ft/ha MT	0,00	0,06	0,33	-0,06	0,06	
Adózás előtti eredmény	1000 Ft/ha üzem	-239,42	1465,20	4321,70	11503,00	1260,02	
Adózás előtti eredmény (korrigált*)	1000 Ft/ha üzem	-1582,69	303,06	1877,53	7363,35	454,44	
Adózás előtti eredmény	1000 Ft/ha MT	-11,22	44,21	54,33	71,36	34,06	
Adózás előtti eredmény (korrigált*)	1000 Ft/ha MT	-43,46	13,60	35,45	60,45	12,28	
Adózás előtti eredmény	1000 Ft/ÉME	-304,82	2257,40	3656,93	6334,77	1515,49	
Adózott eredmény	1000 Ft/ha MT	-11,36	40,85	49,91	64,54	30,79	
Mérleg szerinti eredmény	1000 Ft/ha MT	-15,55	25,18	34,80	44,22	17,92	
Gazdaságosság, jövedelmezőség, likviditás	Termelésiérték-arányos jövedelmezőség	%	-6,12	23,54	27,31	33,76	17,59
	Össztőke jövedelmezősége	%	-1,06	9,81	13,14	17,48	7,63
	Saját tőke jövedelmezősége	%	-2,30	10,71	14,95	20,30	8,22
	Munka-jövedelmezőség	1000 Ft/ÉME	74,28	2632,50	4132,31	6918,04	1928,19
	Cash-flow	1000 Ft/üzem	425,97	1424,32	4346,24	10303,77	1564,58
	A befektetések fedezettsége	%	62,68	255,51	134,66	211,88	145,50
	Likviditási gyorsráta	-	5,45	4,56	3,28	3,84	4,29
	Likviditási ráta	-	9,70	7,16	5,19	5,63	6,90
	Saját tőke aránya	%	80,86	86,32	78,69	80,27	81,76
	Tőkeellátottság	%	103,15	120,04	103,85	116,00	109,67
	Dinamikus eladósodottsági mutató	év	2,11	-0,47	0,51	-0,09	0,29

* 2004. évi teljesítményhez tartozó, de csak 2005-ben realizált támogatások nélkül.

Állattenyésztés			Ültetvényes termelés			Vegyes mezőgazdasági termelés		
--	++	Ø	--	++	Ø	--	++	Ø
45	45	180	32	31	127	73	72	290
5232	681	12979	2244	1466	13357	7789	834	21787
2176,39	10192,85	2702,34	3312,75	4630,33	2401,33	1677,19	8353,89	1948,46
61,70	63,42	64,48	59,88	66,06	73,37	46,57	60,59	48,97
44,09	54,21	44,57	38,64	33,78	34,40	34,67	40,60	35,15
26,74	50,63	28,20	26,98	19,90	18,92	17,26	20,60	16,89
21,08	25,74	14,91	33,44	33,13	54,82	13,79	11,37	13,91
6,17	14,75	8,38	0,00	0,00	0,00	2,46	3,49	2,92
14,91	10,99	6,53	33,44	33,13	54,82	11,33	7,88	10,99
496,36	612,55	477,62	279,47	852,07	514,45	192,31	271,02	216,43
411,35	837,54	461,25	267,18	883,47	498,97	150,23	286,89	198,17
392,91	365,70	305,37	134,49	174,39	142,18	101,97	104,83	92,91
7,24	10,88	10,53	73,07	108,39	83,69	30,65	27,87	26,59
3,47	4,31	4,33	2,99	53,30	13,45	7,80	8,82	8,15
2,29	2,84	3,26	6,27	8,14	10,48	9,53	9,70	8,34
1,17	3,03	2,37	60,41	40,88	51,67	12,10	8,86	8,92
349,13	315,90	262,46	5,35	0,41	1,89	35,84	50,86	37,56
61,74	68,68	55,26	0,00	0,00	0,22	7,16	15,34	8,01
266,34	229,64	190,88	5,10	0,28	1,54	24,29	30,42	24,72
36,55	38,91	32,17	56,07	60,09	55,52	33,25	26,10	28,08
19,65	16,15	15,72	10,79	6,79	9,55	6,30	4,21	5,30
10,61	14,18	10,64	32,67	33,21	31,78	18,38	16,39	16,47
44,19	27,08	30,51	103,20	100,33	91,08	21,59	15,98	18,06
34,05	21,11	23,62	86,69	81,02	74,99	16,04	12,14	13,48
0,97	0,03	0,34	0,91	0,07	0,29	0,19	0,17	0,50
53,76	38,16	36,36	117,47	87,56	104,05	46,10	25,98	32,79
9,85	7,00	6,51	10,90	6,65	10,17	5,99	3,81	4,34
20,03	17,15	15,08	54,50	52,53	52,60	25,92	15,04	19,33
39,95	26,20	32,78	38,09	68,53	55,06	29,18	25,26	28,01
3,18	1,76	2,18	5,14	4,88	2,93	1,73	3,70	1,75
13,33	5,48	13,07	15,84	23,88	23,34	13,08	9,38	13,93
1,16	0,80	0,72	0,63	1,60	1,24	0,88	0,50	0,62
1,66	1,21	1,54	4,56	5,70	4,80	1,79	1,10	1,32
568,78	474,65	439,56	446,97	450,70	481,65	229,99	190,26	193,90
-72,42	137,90	38,06	-167,50	401,37	32,80	-37,68	80,75	22,53
-1211,29	10758,02	893,80	-2343,57	6875,05	317,38	-706,43	7497,08	491,75
-7,74	-8,02	-5,18	-24,32	-10,00	-10,47	-5,51	-3,71	-3,27
-80,16	129,88	32,88	-191,82	391,37	22,33	-43,19	77,04	19,26
2,55	0,00	0,73	0,00	4,62	0,90	0,00	0,07	0,24
-1298,04	10132,65	789,36	-2683,84	6782,81	224,76	-809,65	7159,67	425,63
-2185,91	8912,50	404,90	-3462,90	6529,55	74,96	-1951,94	4882,34	27,00
-77,60	129,88	33,61	-191,82	395,98	23,23	-43,19	77,12	19,50
-85,87	160,87	17,24	-207,58	385,20	7,75	-55,29	73,06	1,24
-1291,64	3271,54	685,47	-1319,71	2672,14	147,62	-969,69	3098,88	494,64
-77,63	118,18	28,67	-191,82	362,38	16,08	-43,19	67,51	16,85
-77,87	72,13	8,58	-191,82	258,64	-10,67	-43,19	30,83	3,26
-15,63	21,20	7,04	-68,63	46,47	4,51	-22,46	28,45	9,01
-7,97	17,30	5,22	-8,25	16,20	1,56	-5,33	14,87	3,70
-12,48	21,14	5,75	-11,86	19,32	1,23	-7,66	17,22	3,72
-708,76	3804,11	1174,24	-717,05	3219,37	626,10	-605,30	3593,81	849,32
-403,25	8604,05	1055,43	-1040,27	5930,02	903,59	54,57	5274,61	787,07
-107,07	111,62	88,46	-49,25	62,96	39,55	6,56	106,95	89,47
3,16	2,11	2,37	3,93	2,16	3,22	5,88	2,21	3,90
7,86	3,91	4,68	7,08	3,91	6,01	11,76	3,56	7,02
71,20	76,50	77,50	79,93	81,57	85,06	79,93	81,13	84,28
92,00	104,05	102,58	88,43	104,45	99,19	99,12	111,55	111,63
-7,14	0,67	1,70	-4,01	0,46	1,74	25,18	0,18	0,36

Az adatok, mutatók szóródása/termelési irányok és üzemméret szerinti adatok



Régió adatok: Nyugat-Dunántúl

Egyéni gazdaságok

Szóródási csoportok/termelési irány/üzemméret (SFH 1000 Ft) ⇔			--	-	+	++	Ø
Adat, mutató		Mértékegység					
Üzemszám a mintában		-	43	42	43	42	170
Üzemszám a megfigyelt alapsokaságban		-	3252	2609	747	554	7162
Standard fedezeti hozzájárulás		1000 Ft/üzem	2130,34	2222,70	4637,72	8022,91	2881,62
Eszközellátottság	Összes terület	ha/üzem	20,91	29,62	58,51	81,34	32,68
	ebből: bérelt terület	ha/üzem	9,90	10,96	33,77	48,44	15,76
	Mezőgazdasági terület (MT)	ha/üzem	19,34	28,61	57,24	80,25	31,38
	ebből: szántó	ha/üzem	13,15	24,02	50,27	76,04	25,85
	gyep	ha/üzem	4,93	4,52	6,80	3,92	4,90
	szőlő, gyümölcsös	ha/üzem	1,26	0,06	0,17	0,29	0,63
	MT átlagos aranykorona értéke	AK/ha	18,73	19,25	21,62	20,77	19,86
	Munkaerőállomány	ÉME/üzem	1,38	0,99	1,53	1,82	1,29
	ebből: családtagok	csÉME/üzem	1,07	0,83	1,20	1,13	1,00
	Munkaerőállomány	ÉME/100 ha MT	7,14	3,47	2,67	2,27	4,11
Eszközérték		1000 Ft/100 ha MT	113272,68	58100,83	53805,23	76472,76	76353,69
ebből: tárgyi eszközök értéke		1000 Ft/100 ha MT	95798,60	43652,70	42352,66	52776,95	59799,02
Termelési szerkezet	Vetésterület összesen	ha/üzem	12,92	23,89	49,37	74,91	25,52
	ebből: kalászos gabonafélék	ha/üzem	6,90	14,78	22,98	34,41	13,58
	szemeskukorica	ha/üzem	4,57	5,56	10,20	20,97	6,79
	olajos, hüvelyes és rosnövények	ha/üzem	0,49	0,64	6,90	13,57	2,23
	ebből: napraforgó	ha/üzem	0,20	0,53	4,80	8,09	1,41
	burgonya	ha/üzem	0,01	0,06	0,16	0,06	0,05
	cukorrépa	ha/üzem	0,00	0,16	1,56	1,34	0,33
	silókukorica	ha/üzem	0,13	0,71	2,03	1,68	0,66
	lucerna	ha/üzem	0,68	1,08	0,37	1,79	0,88
	egyéb szántóföldi takarmánynöv.	ha/üzem	0,13	0,22	1,81	0,36	0,35
	Parlag terület	ha/üzem	0,23	0,13	0,90	0,48	0,28
	Állatállomány	sz.á./100 ha MT	51,02	26,19	28,43	29,72	34,26
	ebből: szarvasmarha	sz.á./100 ha MT	15,09	17,98	18,11	8,65	15,35
	ebből: tejelő tehén	sz.á./100 ha MT	3,40	7,25	8,07	4,24	5,74
	növendék- és hizóállat	sz.á./100 ha MT	11,69	10,65	9,99	4,36	9,57
	sertés	sz.á./100 ha MT	9,03	6,50	5,52	8,07	7,33
	ebből: hizósertés	sz.á./100 ha MT	5,62	3,92	3,00	3,93	4,22
	tenyészkoca	sz.á./100 ha MT	0,30	0,67	0,72	1,07	0,66
	juh	sz.á./100 ha MT	2,70	0,05	1,66	0,11	1,11
	baromfi	sz.á./100 ha MT	17,54	1,52	3,01	12,70	8,50
Hozamok, értékesítési árak	Búza	t/ha	4,47	5,05	5,15	5,17	4,99
	Rozs	t/ha	0,00	3,06	1,75	6,10	3,05
	Őszi árpa	t/ha	4,16	3,47	4,56	3,40	3,91
	Szemeskukorica	t/ha	6,32	6,86	7,42	7,27	6,88
	Napraforgó	t/ha	1,82	2,60	2,28	2,55	2,41
	Burgonya	t/ha	15,00	29,21	43,52	21,87	32,84
	Cukorrépa	t/ha	0,00	46,88	44,97	46,11	45,68
	Tejhozam	liter/tehén	2363,79	3904,67	3281,15	5876,20	3770,57
	Malac (felnevelt)	db/koca	12,62	10,97	14,33	18,25	14,24
	Tyúktojás	db/tojós	249,00	0,00	0,00	0,00	249,00
	Búza	Ft/kg	21,34	22,72	22,80	22,82	22,59
	Rozs	Ft/kg	0,00	21,78	0,00	20,00	20,94
	Őszi árpa	Ft/kg	20,83	21,49	23,49	21,63	21,91
	Szemeskukorica	Ft/kg	19,74	20,51	20,30	21,33	20,46
	Napraforgó	Ft/kg	45,00	49,68	49,51	48,80	48,97
	Burgonya	Ft/kg	27,98	24,65	20,21	33,77	21,95
	Cukorrépa	Ft/kg	0,00	10,58	10,70	11,53	10,95
Tehéntej	Ft/l	56,86	93,25	109,65	67,06	87,77	
Vágósertés	Ft/kg	283,02	255,55	261,63	266,31	270,86	
Tyúktojás	Ft/db	17,45	0,00	0,00	0,00	17,45	

Árunöv. term.	Állatteny. I.	Állatteny. II.	Ültetvény	Kertészet	Vegyes gazd.	<=2500	>2500-7000	>7000
105	7	12	10	3	33	34	60	76
3087	438	800	525	-	2056	4923	1618	622
2965,35	2787,95	4386,05	2724,79	-	2357,57	1526,64	3503,20	11994,35
46,91	39,51	6,63	9,97	-	29,01	21,19	32,97	122,93
24,63	23,81	0,81	1,69	-	11,97	8,58	15,76	72,60
44,71	39,51	6,44	9,97	-	27,86	19,93	31,78	121,04
41,95	12,76	5,45	3,07	-	20,60	14,73	28,28	107,63
2,67	26,74	1,00	0,00	-	6,96	4,68	3,42	10,45
0,10	0,00	0,00	6,90	-	0,30	0,52	0,08	2,96
20,86	16,63	28,87	37,12	-	16,15	19,59	20,67	19,65
0,90	1,58	1,52	1,90	-	1,28	1,07	1,40	2,75
0,71	1,53	1,29	0,90	-	1,22	0,90	1,18	1,31
2,01	3,99	23,54	19,10	-	4,61	5,35	4,42	2,27
50518,32	66527,91	404433,34	370932,93	-	63188,85	77203,84	88198,26	67152,25
39106,26	46070,35	292260,94	317734,21	-	47530,60	62495,36	65464,62	52411,61
41,39	12,76	5,45	2,38	-	20,60	14,72	27,24	106,54
20,77	2,63	2,29	1,54	-	14,27	8,83	14,21	49,52
12,96	1,26	0,91	0,85	-	3,33	3,36	7,63	31,74
4,67	0,00	0,83	0,00	-	0,42	0,59	2,19	15,31
2,81	0,00	0,83	0,00	-	0,37	0,49	1,82	7,65
0,10	0,00	0,00	0,00	-	0,00	0,00	0,12	0,23
0,72	0,00	0,00	0,00	-	0,05	0,00	0,54	2,34
0,09	4,42	0,00	0,00	-	0,76	0,34	0,56	3,44
0,75	1,55	1,22	0,00	-	1,12	0,76	1,23	0,92
0,11	2,80	0,19	0,00	-	0,39	0,35	0,28	0,57
0,56	0,00	0,00	0,00	-	0,00	0,01	0,82	1,09
10,07	79,24	538,86	0,00	-	37,73	29,80	50,21	29,18
6,39	68,44	0,00	0,00	-	24,16	20,14	15,32	9,13
0,35	30,45	0,00	0,00	-	12,47	7,99	6,17	2,51
6,02	37,97	0,00	0,00	-	11,58	12,15	9,10	6,52
1,43	0,16	177,40	0,00	-	9,30	4,62	11,55	7,99
0,73	0,07	101,62	0,00	-	5,65	2,76	7,18	4,11
0,23	0,03	12,40	0,00	-	0,90	0,47	0,50	1,01
0,51	9,82	0,69	0,00	-	0,09	1,73	0,00	1,06
0,50	0,00	312,64	0,00	-	4,00	1,57	18,42	10,75
5,15	4,27	5,80	5,65	-	4,23	5,03	4,82	5,08
3,34	3,20	0,00	0,00	-	1,99	3,10	2,83	3,46
4,05	4,75	0,00	0,00	-	3,44	4,28	3,97	3,54
6,77	7,91	5,73	7,75	-	7,47	6,36	6,97	7,25
2,41	0,00	3,00	0,00	-	1,92	2,12	2,51	2,49
32,66	0,00	0,00	0,00	-	39,22	0,00	27,00	40,71
45,58	0,00	0,00	0,00	-	47,90	0,00	48,12	44,21
3397,80	3852,44	0,00	0,00	-	3735,39	3312,13	3649,88	5876,20
11,27	18,00	17,21	0,00	-	12,33	10,25	13,94	16,77
0,00	0,00	0,00	0,00	-	249,00	249,00	0,00	0,00
22,71	21,00	24,81	21,50	-	21,22	22,73	22,88	22,29
21,19	0,00	0,00	0,00	-	20,00	22,90	20,00	20,00
21,89	0,00	0,00	0,00	-	22,05	22,17	23,94	20,59
20,46	0,00	0,00	20,00	-	20,59	20,53	19,92	20,71
48,86	0,00	49,00	0,00	-	50,57	47,18	49,42	49,46
21,84	0,00	0,00	0,00	-	25,00	0,00	25,25	20,32
10,90	0,00	0,00	0,00	-	11,79	0,00	10,77	11,06
106,69	92,93	0,00	0,00	-	82,69	101,38	66,48	67,06
261,21	290,00	277,32	0,00	-	255,91	256,97	281,69	264,34
0,00	0,00	0,00	0,00	-	17,45	17,45	0,00	0,00

Az adatok, mutatók szóródása/termelési irányok és üzemméret szerinti adatok



Régió adatok: Nyugat-Dunántúl

Egyéni gazdaságok

Szóródási csoportok/termelési irány/üzemméret (SFH 1000 Ft) ⇔		--	-	+	++	Ø	
Adat, mutató		Mértékegység					
Üzemszám a mintában		-	43	42	43	42	170
Üzemszám a megfigyelt alapsokaságban		-	3252	2609	747	554	7162
Standard fedezeti hozzájárulás		1000 Ft/üzem	2130,34	2222,70	4637,72	8022,91	2881,62
Mérleg adatok	Ingatlanok	1000 Ft/ha MT	714,42	265,91	238,72	279,90	388,98
	ebből: termőföld	1000 Ft/ha MT	118,79	171,54	104,61	122,82	134,40
	ültetvények	1000 Ft/ha MT	132,94	1,44	1,88	2,43	38,51
	épületek, építmények	1000 Ft/ha MT	413,72	69,85	106,08	137,92	186,41
	Gépek, berendezések, járművek	1000 Ft/ha MT	196,65	152,45	148,77	186,42	170,84
	Befektetett pénzügyi eszközök	1000 Ft/ha MT	1,31	0,11	0,00	0,17	0,44
	Forgóeszközök	1000 Ft/ha MT	173,33	142,05	114,50	230,96	163,15
	ebből: készletek	1000 Ft/ha MT	116,87	84,69	64,26	131,75	99,12
	ebből: állatok	1000 Ft/ha MT	46,11	28,49	16,44	46,62	34,72
	mezei leltár	1000 Ft/ha MT	15,90	22,75	18,69	21,14	19,74
	követelések, értékpapírok, pénzeszk.	1000 Ft/ha MT	56,46	57,36	50,25	99,21	64,04
	Eszközérték összesen	1000 Ft/üzem	21904,24	16621,17	30799,76	61371,81	23962,39
	Eszközérték összesen	1000 Ft/ha MT	1132,73	581,01	538,05	764,73	763,54
	Saját tőke	1000 Ft/ha MT	890,19	516,16	406,56	597,34	616,00
	Céltartalékok	1000 Ft/ha MT	0,00	0,00	0,00	0,00	0,00
	Kötelezettségek	1000 Ft/ha MT	242,54	64,85	131,50	167,39	147,54
	ebből: hosszú lejáratú kötelezettségek	1000 Ft/ha MT	155,38	29,22	103,97	112,26	95,18
ebből: beruházási és fejl. hitelek	1000 Ft/ha MT	61,23	10,55	65,76	45,22	42,09	
rövid lejáratú kötelezettségek	1000 Ft/ha MT	14,47	3,51	8,10	35,40	13,76	
ebből: szállítók	1000 Ft/ha MT	0,42	0,80	0,78	18,67	4,23	
röv. lej. hitelek és kölcsönök	1000 Ft/ha MT	9,87	0,28	5,06	6,27	5,06	
Befektetések	Bruttó beruházás	1000 Ft/üzem	752,50	348,79	4198,73	5916,91	1364,70
	Bruttó beruházás	1000 Ft/ha MT	38,91	12,19	73,35	73,73	43,48
	ebből: ingatlanok	1000 Ft/ha MT	10,90	0,71	13,12	4,85	6,74
	gépek, berendezések, járművek	1000 Ft/ha MT	19,10	9,24	47,95	16,32	20,76
	tenyészállatok	1000 Ft/ha MT	6,13	2,21	11,50	6,63	5,95
	befejezetlen beruházások	1000 Ft/ha MT	2,02	0,00	0,34	42,38	9,02
	Beruházási támogatások	1000 Ft/ha MT	3,52	0,00	6,69	5,30	3,30
	Készletváltozás	1000 Ft/ha MT	-9,75	30,07	15,52	34,30	17,00
	ebből: állatok készletérték változása	1000 Ft/ha MT	-20,99	11,97	9,54	13,11	2,51
	anyagkészletek változása	1000 Ft/ha MT	11,24	18,10	5,99	21,19	14,48
Eredménykimutatás	Nettó beruházás	1000 Ft/üzem	-560,39	-624,25	2421,94	2432,75	-40,85
	Nettó beruházás	1000 Ft/ha MT	-28,98	-21,82	42,31	30,31	-1,30
	Nettó kötelezettségek	1000 Ft/ha MT	186,08	7,49	81,25	68,18	83,50
	Értékesítés nettó árbevétele a mg.-ban	1000 Ft/ha MT	368,72	139,18	195,36	472,79	280,11
ebből: szántóföldi növ.term., gyepgazd.	1000 Ft/ha MT	39,10	55,44	97,84	106,99	69,14	
ebből: kalászos gabonafélék	1000 Ft/ha MT	13,36	26,33	35,80	36,89	26,59	
szemeskukorica	1000 Ft/ha MT	21,96	17,82	20,06	30,37	21,89	
olajos, hüvelyes és rostnöv.	1000 Ft/ha MT	3,06	2,95	14,82	23,39	9,28	
ebből: napraforgó	1000 Ft/ha MT	0,86	2,31	9,36	12,42	5,25	
burgonya	1000 Ft/ha MT	0,08	0,55	1,79	0,07	0,56	
cukorrépa	1000 Ft/ha MT	0,00	2,79	12,74	8,79	5,09	
állattenyésztés	1000 Ft/ha MT	289,40	68,05	93,05	311,82	182,97	
ebből: szarvasmarha	1000 Ft/ha MT	9,93	9,00	15,31	5,93	9,85	
tej, tejtermékek	1000 Ft/ha MT	4,16	25,10	27,91	16,41	18,06	
sertés	1000 Ft/ha MT	48,36	16,45	18,03	34,98	29,35	
baromfi, tojás	1000 Ft/ha MT	222,14	17,34	30,53	253,11	123,80	
kertészet	1000 Ft/ha MT	17,99	10,83	0,00	49,78	18,48	
gyümölcsstermelés	1000 Ft/ha MT	7,44	0,03	0,59	0,32	2,26	
szőlő- és bortermelés	1000 Ft/ha MT	9,21	1,35	0,48	0,50	3,22	
mezőgazdasági szolgáltatások	1000 Ft/ha MT	2,70	0,67	2,11	1,42	1,66	
erdő- és vadgazdálkodás	1000 Ft/ha MT	0,00	0,00	0,00	0,16	0,03	

Árunöv. term.	Állatteny. I.	Állatteny. II.	Ültetvény	Kertészet	Vegyész gazd.	<=2500	>2500-7000	>7000
105	7	12	10	3	33	34	60	76
3087	438	800	525	-	2056	4923	1618	622
2965,35	2787,95	4386,05	2724,79	-	2357,57	1526,64	3503,20	11994,35
228,03	247,85	2047,86	2286,19	-	317,30	489,06	356,06	280,93
125,44	69,31	423,70	290,24	-	134,13	150,27	156,12	98,87
2,03	0,00	0,00	1310,87	-	26,48	56,98	2,04	39,33
64,83	151,54	1598,97	608,07	-	143,90	240,21	176,30	123,17
154,21	89,96	731,55	330,13	-	133,09	101,24	238,32	215,49
0,10	0,00	0,52	15,25	-	0,03	0,81	0,00	0,25
114,02	187,82	1121,02	516,74	-	153,95	145,04	226,18	143,71
59,41	119,20	846,53	363,73	-	96,90	95,11	146,87	71,71
12,33	65,50	643,42	0,00	-	28,82	30,42	63,20	20,86
20,96	7,10	19,31	16,74	-	18,09	19,16	20,14	20,23
54,61	68,62	274,49	153,01	-	57,05	49,93	79,31	71,99
22588,12	26283,91	26063,25	36973,88	-	17602,76	15388,75	28027,56	81279,68
505,18	665,28	4044,33	3709,33	-	631,89	772,04	881,98	671,52
390,80	473,05	2984,41	3324,92	-	574,62	663,66	697,79	497,97
0,00	0,00	0,00	0,00	-	0,00	0,00	0,00	0,00
114,38	192,23	1059,91	384,40	-	57,27	108,38	184,19	173,55
73,78	143,32	630,89	183,53	-	37,87	58,16	121,95	125,15
19,20	114,84	260,46	145,11	-	19,26	49,33	26,09	43,59
7,00	15,67	259,35	8,34	-	6,58	4,74	28,33	15,57
0,67	1,02	158,54	0,09	-	0,37	0,75	15,89	0,79
4,98	13,85	0,00	0,00	-	3,67	2,44	3,72	9,38
1335,51	4333,59	578,34	4115,15	-	441,62	579,42	2286,50	5184,52
29,87	109,69	89,74	412,84	-	15,85	29,07	71,95	42,83
6,87	0,68	16,27	61,14	-	1,51	6,17	8,64	6,19
19,27	58,17	52,57	3,03	-	9,73	13,98	25,49	26,39
2,75	36,07	18,43	0,00	-	4,16	7,81	3,93	4,90
0,44	9,37	0,00	344,74	-	0,00	0,90	33,64	2,78
4,30	3,28	0,00	4,00	-	1,24	0,00	4,46	6,83
19,67	57,00	-228,07	73,48	-	14,89	28,60	11,94	5,31
3,88	45,75	-179,17	0,00	-	2,80	11,73	2,45	-9,47
15,79	11,25	-48,90	73,48	-	12,09	16,87	9,49	14,78
-52,57	2630,88	-697,30	2459,11	-	-783,52	-187,41	639,05	-649,54
-1,18	66,59	-108,20	246,70	-	-28,13	-9,40	20,11	-5,37
59,78	123,61	785,42	231,39	-	0,21	58,45	104,88	101,56
121,88	150,62	5689,29	667,17	-	149,68	135,79	513,74	308,69
99,21	0,81	43,61	30,99	-	21,45	41,98	73,61	101,51
37,05	0,51	24,60	18,18	-	11,04	18,66	31,24	33,76
32,12	0,00	0,00	12,81	-	7,32	14,29	22,78	31,20
13,89	0,00	19,01	0,00	-	1,25	3,30	8,46	17,65
7,32	0,00	19,01	0,00	-	1,25	2,43	7,06	7,69
0,88	0,00	0,00	0,00	-	0,09	0,00	0,93	1,04
7,87	0,00	0,00	0,00	-	1,03	0,00	8,70	9,26
18,66	147,15	5627,05	0,00	-	122,15	71,04	390,00	187,50
5,82	35,77	0,00	0,00	-	13,82	11,60	10,83	6,91
1,00	102,09	0,00	0,00	-	37,61	26,47	14,23	9,70
3,99	0,42	869,90	0,00	-	27,14	11,13	61,41	31,19
7,00	0,00	4745,02	0,00	-	41,91	19,25	302,39	138,14
0,00	0,00	0,00	423,29	-	0,49	11,53	43,62	10,37
0,12	0,00	0,00	89,38	-	0,44	0,95	0,53	5,16
0,36	0,00	0,00	121,31	-	0,67	6,93	0,30	0,37
2,39	0,33	0,00	0,00	-	0,66	0,06	3,64	2,40
0,05	0,00	0,00	0,00	-	0,00	0,00	0,00	0,09

Szóródási csoportok/termelési irány/üzemméret (SFH 1000 Ft) ⇔		--	-	+	++	Ø	
Adat, mutató	Mértékegység						
Üzemszám a mintában	-	43	42	43	42	170	
Üzemszám a megfigyelt alapsokaságban	-	3252	2609	747	554	7162	
Standard fedezeti hozzájárulás	1000 Ft/üzem	2130,34	2222,70	4637,72	8022,91	2881,62	
Eredménykimutatók	Egyéb bevételek	1000 Ft/ha MT	62,18	50,07	49,54	62,61	55,84
	ebből: agrártámogatások	1000 Ft/ha MT	55,62	42,37	46,04	60,55	50,37
	ebből: agrártámogatások (korrigált*)	1000 Ft/ha MT	27,79	23,98	21,04	42,00	27,43
	Aktivált saját teljesítmények	1000 Ft/ha MT	13,74	35,15	21,91	21,05	23,85
	ebből: saját előállítású eszközök állományvált.	1000 Ft/ha MT	2,46	1,86	10,30	1,72	3,61
	saját term. készletek állományváltozása	1000 Ft/ha MT	11,28	33,28	11,61	19,33	20,24
	Bruttó termelési érték a mg.-ban	1000 Ft/ha MT	444,64	224,40	266,81	556,45	359,80
	Bruttó termelési érték a mg.-ban (korrigált*)	1000 Ft/ha MT	261,94	331,55	220,74	639,58	336,86
	Anyagköltség (vásárolt anyagok)	1000 Ft/ha MT	318,58	90,33	109,81	300,20	199,42
	ebből: növényterm. közvetlen anyagktg.-ei	1000 Ft/ha MT	32,88	29,37	33,13	45,27	34,21
	ebből: vetőmag, szaporítóanyag	1000 Ft/ha MT	12,87	11,04	11,15	15,00	12,36
	műtrágyák	1000 Ft/ha MT	8,14	11,26	11,62	16,82	11,56
	növényvédőszer	1000 Ft/ha MT	11,05	6,40	9,96	12,96	9,68
	állattenyésztés közvetlen anyagktg.-ei	1000 Ft/ha MT	243,61	30,49	49,49	220,27	131,28
	ebből: állatvásárlás	1000 Ft/ha MT	56,55	8,70	10,60	64,23	33,44
	takarmányvásárlás	1000 Ft/ha MT	177,41	19,93	34,50	148,15	92,13
	egyéb anyagköltségek	1000 Ft/ha MT	41,81	30,41	27,19	34,67	33,83
	ebből: fűtőanyag, áram, víz	1000 Ft/ha MT	18,18	5,99	5,46	9,24	9,94
	hajtó- és kenőanyag	1000 Ft/ha MT	16,50	17,12	15,61	18,66	16,96
	Személyi jellegű ráfordítások	1000 Ft/ha MT	25,71	15,11	10,04	17,99	17,68
	ebből: bérköltség	1000 Ft/ha MT	19,51	11,75	7,78	13,62	13,54
	személyi jellegű egyéb kifizetések	1000 Ft/ha MT	0,07	0,07	0,05	0,08	0,07
	Értékcsökkenési leírás	1000 Ft/ha MT	60,50	29,67	28,92	35,08	39,22
	ebből: épületek, építmények	1000 Ft/ha MT	10,50	1,81	2,47	3,92	4,78
	gépek, berendezések, járművek	1000 Ft/ha MT	31,32	23,38	21,65	28,01	26,19
	Igénybevett szolgáltatások költségei	1000 Ft/ha MT	43,68	29,56	38,04	30,78	35,36
	ebből: földbérleti díjak	1000 Ft/ha MT	4,20	3,05	5,56	5,88	4,41
	bérvállalkozók díja	1000 Ft/ha MT	12,79	10,42	13,64	5,80	10,78
	bankköltségek	1000 Ft/ha MT	2,27	0,84	0,77	0,99	1,26
	biztosítási díjak	1000 Ft/ha MT	4,67	1,88	2,02	2,37	2,78
	Üzemi költségek a mg.-ban összesen	1000 Ft/ha MT	463,79	178,31	193,52	388,76	302,72
	Üzemi tevékenység eredménye a mg.-ban	1000 Ft/ha MT	-19,15	46,09	73,29	167,69	57,08
Üzemi tevékenység eredménye a mg.-ban	1000 Ft/üzem	-370,27	1318,43	4195,47	13457,95	1791,38	
Pénzügyi műveletek eredménye	1000 Ft/ha MT	-17,84	-3,72	-9,57	-10,57	-10,14	
Szokásos vállalkozási eredmény	1000 Ft/ha MT	-36,99	42,36	63,73	157,12	46,94	
Rendkívüli eredmény	1000 Ft/ha MT	0,00	0,00	0,00	0,00	0,00	
Adózás előtti eredmény	1000 Ft/ha üzem	-715,22	1211,95	3647,85	12609,35	1473,18	
Adózás előtti eredmény (korrigált*)	1000 Ft/ha üzem	-1806,57	285,24	1718,75	10400,65	753,27	
Adózás előtti eredmény	1000 Ft/ha MT	-36,99	42,36	63,73	157,12	46,94	
Adózás előtti eredmény (korrigált*)	1000 Ft/ha MT	-60,78	13,49	38,70	163,82	24,00	
Adózás előtti eredmény	1000 Ft/ÉME	-517,39	1220,72	2380,29	6875,57	1141,04	
Adózott eredmény	1000 Ft/ha MT	-36,99	42,36	63,73	157,12	46,94	
Mérleg szerinti eredmény	1000 Ft/ha MT	-37,86	38,10	46,35	140,35	38,66	
Gazdaságosság, jövedelmezőség, likviditás	Termelésiérték-arányos jövedelmezőség	%	-8,32	18,88	23,88	28,24	13,05
	Össztőke jövedelmezősége	%	-1,69	7,91	13,62	21,93	7,47
	Saját tőke jövedelmezősége	%	-4,15	8,21	15,67	26,30	7,62
	Munka-jövedelmezőség	1000 Ft/ÉME	-243,47	1561,44	2672,91	7474,96	1471,76
	Cash-flow	1000 Ft/üzem	437,95	1938,67	4308,64	14078,28	2444,07
	A befektetések fedezettsége	%	58,20	555,82	102,62	237,93	179,09
	Likviditási gyorsráta	-	3,90	16,34	6,21	2,80	4,65
	Likviditási ráta	-	11,98	40,46	14,14	6,52	11,86
	Saját tőke aránya	%	78,59	88,84	75,56	78,11	80,68
	Tőkeellátottság	%	92,79	117,59	95,99	111,91	102,60
	Dinamikus eladósodottsági mutató	év	8,22	0,11	1,08	0,39	1,07

* 2004. évi teljesítményhez tartozó, de csak 2005-ben realizált támogatások nélkül.

Árunöv. term.	Állatteny. I.	Állatteny. II.	Ültetvény	Kertészet	Vegyes gazd.	<=2500	>2500-7000	>7000
105	7	12	10	3	33	34	60	76
3087	438	800	525	-	2056	4923	1618	622
2965,35	2787,95	4386,05	2724,79	-	2357,57	1526,64	3503,20	11994,35
46,08	43,88	356,57	105,80	-	50,36	49,44	64,34	58,37
41,13	43,88	354,15	59,03	-	45,54	41,03	59,01	56,66
17,08	26,17	331,56	40,47	-	23,19	18,85	35,73	32,97
22,00	56,58	-129,08	59,02	-	28,71	38,51	20,22	7,21
1,13	27,19	18,26	0,00	-	1,57	5,56	3,00	1,48
20,87	29,39	-147,34	59,02	-	27,14	32,95	17,22	5,73
189,96	251,08	5916,78	831,99	-	228,74	223,74	598,31	374,28
165,91	233,37	5894,19	813,42	-	206,40	201,56	575,02	350,58
75,13	92,72	4912,83	146,81	-	97,52	88,42	379,60	221,09
38,66	6,97	15,52	90,69	-	17,40	25,61	34,48	45,25
12,34	3,26	7,16	27,14	-	6,11	10,31	13,22	14,43
15,01	1,77	2,10	14,43	-	5,69	7,21	11,56	17,21
10,79	1,34	6,26	47,50	-	5,43	7,32	9,19	13,09
10,97	63,74	4679,06	0,00	-	48,38	29,83	304,19	145,46
4,13	5,78	1201,48	0,00	-	11,38	6,31	89,63	30,42
5,80	43,19	3346,99	0,00	-	33,30	19,99	205,20	108,96
25,34	22,01	218,24	56,11	-	31,73	32,81	40,85	30,37
3,56	9,62	147,22	9,84	-	9,21	11,10	13,60	5,94
16,45	7,66	30,80	30,18	-	16,23	15,24	18,11	18,44
10,07	11,55	129,96	106,40	-	11,82	16,21	20,37	17,75
7,91	8,76	87,26	94,77	-	8,52	12,86	14,71	13,62
0,03	0,00	0,35	0,39	-	0,04	0,01	0,02	0,17
26,09	34,66	176,50	162,34	-	38,90	34,32	44,12	42,27
1,61	3,97	44,21	23,67	-	3,95	6,08	4,52	3,27
22,80	13,01	107,58	47,92	-	23,04	16,51	34,93	32,83
32,24	43,95	131,37	72,56	-	26,80	37,68	38,75	30,04
5,52	0,96	0,56	4,08	-	3,23	2,98	4,75	6,04
9,97	22,99	6,29	13,65	-	9,21	16,26	8,47	5,21
0,66	1,06	7,48	2,01	-	1,73	1,54	1,13	0,98
1,89	2,05	24,40	14,52	-	1,84	2,41	3,71	2,63
152,52	192,53	5374,11	528,42	-	187,81	192,62	493,10	316,22
37,44	58,55	542,68	303,56	-	40,94	31,12	105,21	58,05
1673,86	2313,23	3497,22	3025,84	-	1140,36	620,33	3343,31	7026,46
-6,43	-14,49	-83,02	-20,32	-	-4,82	-7,41	-10,31	-13,58
31,01	44,06	459,65	283,24	-	36,12	23,71	94,90	44,47
0,00	0,00	0,00	0,00	-	0,00	0,00	0,00	0,00
1386,44	1740,73	2962,18	2823,30	-	1006,22	472,70	3015,58	5382,26
311,26	1041,06	2816,55	2638,24	-	383,79	30,60	2275,66	2514,38
31,01	44,06	459,65	283,24	-	36,12	23,71	94,90	44,47
6,96	26,35	437,05	264,68	-	13,78	1,54	71,61	20,77
1530,29	1104,37	1952,31	1482,30	-	783,99	443,02	2144,30	1945,99
31,01	44,06	459,65	283,24	-	36,12	23,71	94,90	44,47
23,91	17,55	429,84	283,24	-	31,41	16,10	89,62	33,26
16,32	17,55	7,77	34,04	-	15,79	10,60	15,86	11,88
7,39	8,80	13,42	8,18	-	6,48	4,02	11,93	8,64
7,93	9,31	15,40	8,52	-	6,29	3,57	13,60	8,93
1922,14	1323,91	2324,45	1980,27	-	969,68	683,57	2477,07	2549,48
2235,78	2062,74	3907,53	4441,49	-	1958,60	1004,85	4249,86	9142,18
167,41	47,60	675,65	107,93	-	443,50	173,42	185,87	176,34
7,80	4,38	1,06	18,35	-	8,67	10,54	2,80	4,62
16,29	11,99	4,32	61,97	-	23,40	30,61	7,98	9,23
77,36	71,11	73,79	89,64	-	90,94	85,96	79,12	74,16
99,91	99,08	102,09	104,15	-	120,23	105,85	106,40	94,35
1,20	2,37	1,30	0,52	-	0,00	1,16	0,78	1,34

Szóródási csoportok/termelési irány/üzemméret (SFH 1000 Ft) ⇔		--	-	+	++	Ø	
Adat, mutató		Mértékegység					
Üzemszám a mintában		-	36	36	36	36	144
Üzemszám a megfigyelt alapsokaságban		-	3411	1305	348	370	5434
Standard fedezeti hozzájárulás		1000 Ft/üzem	2051,86	3672,03	7001,56	14432,51	3600,40
Eszközellátottság	Összes terület	ha/üzem	18,65	28,50	92,11	144,80	34,31
	ebből: bérelt terület	ha/üzem	9,63	12,46	55,75	95,26	19,09
	Mezőgazdasági terület (MT)	ha/üzem	18,48	28,28	91,44	144,09	34,06
	ebből: szántó	ha/üzem	13,04	23,90	75,68	133,27	27,84
	gyep	ha/üzem	4,24	4,37	15,65	3,91	4,98
	szőlő, gyümölcsös	ha/üzem	1,21	0,01	0,12	6,91	1,24
	MT átlagos aranykorona értéke	AK/ha	19,51	20,21	19,58	24,34	21,05
	Munkaerőállomány	ÉME/üzem	1,09	0,86	1,31	2,93	1,17
	ebből: családtagok	csÉME/üzem	0,87	0,80	0,97	1,56	0,91
	Munkaerőállomány	ÉME/100 ha MT	5,88	3,05	1,44	2,04	3,45
Eszközérték		1000 Ft/100 ha MT	78541,59	54119,02	44492,84	46827,78	58683,53
ebből: tárgyi eszközök értéke		1000 Ft/100 ha MT	61059,42	42204,78	34294,82	34788,60	45132,02
Termelési szerkezet	Vetésterület összesen	ha/üzem	12,83	23,86	75,65	132,73	27,66
	ebből: kalászos gabonafélék	ha/üzem	6,02	10,94	36,83	58,52	12,75
	szemeskukorica	ha/üzem	4,51	9,13	22,23	41,67	9,28
	olajos, hüvelyes és rosnövények	ha/üzem	1,21	2,36	11,64	26,70	3,89
	ebből: napraforgó	ha/üzem	1,08	2,36	9,33	21,66	3,32
	burgonya	ha/üzem	0,37	0,00	0,11	0,03	0,24
	cukorrépa	ha/üzem	0,00	0,00	0,08	0,00	0,01
	silókukorica	ha/üzem	0,02	0,06	1,05	0,71	0,14
	lucerna	ha/üzem	0,54	0,77	0,52	1,00	0,62
	egyéb szántóföldi takarmánynöv.	ha/üzem	0,11	0,07	0,71	0,35	0,15
	Parlag terület	ha/üzem	0,21	0,04	0,03	0,21	0,15
	Állatállomány	sz.á./100 ha MT	36,53	27,91	21,99	8,06	24,12
	ebből: szarvasmarha	sz.á./100 ha MT	23,90	4,56	1,33	2,25	9,93
	ebből: tejelő tehén	sz.á./100 ha MT	5,53	2,22	0,00	0,89	2,58
	növendék- és hizóállat	sz.á./100 ha MT	18,35	2,34	1,29	1,30	7,31
	sertés	sz.á./100 ha MT	9,36	9,21	4,05	0,22	5,79
	ebből: hizósertés	sz.á./100 ha MT	5,91	5,44	2,53	0,12	3,57
	tenyészkoca	sz.á./100 ha MT	1,30	1,39	0,43	0,04	0,81
	juh	sz.á./100 ha MT	1,11	12,65	13,59	1,04	5,54
	baromfi	sz.á./100 ha MT	0,97	0,66	2,95	3,89	2,09
Hozamok, értékesítési árak	Búza	t/ha	4,52	4,74	5,13	5,40	4,99
	Rozs	t/ha	2,24	0,00	3,50	2,59	2,70
	Őszi árpa	t/ha	3,22	4,73	3,91	4,39	4,00
	Szemeskukorica	t/ha	6,45	6,85	7,65	7,60	7,08
	Napraforgó	t/ha	2,28	2,52	2,87	2,90	2,70
	Burgonya	t/ha	20,30	0,00	22,00	15,00	20,31
	Cukorrépa	t/ha	0,00	0,00	15,01	0,00	15,01
	Tejhozam	liter/tehén	4272,16	3955,90	0,00	3987,86	4189,77
	Malac (felnevelt)	db/koca	15,35	13,39	16,70	13,01	14,77
	Tyúktojás	db/tojój	0,00	153,00	0,00	0,00	153,00
	Búza	Ft/kg	23,85	23,57	23,21	23,77	23,61
	Rozs	Ft/kg	20,16	0,00	22,25	0,00	21,73
	Őszi árpa	Ft/kg	19,86	21,79	21,39	20,19	20,84
	Szemeskukorica	Ft/kg	21,31	22,33	20,87	20,06	21,00
	Napraforgó	Ft/kg	53,23	47,41	53,05	53,56	52,51
	Burgonya	Ft/kg	30,54	0,00	31,11	45,00	30,68
Cukorrépa	Ft/kg	0,00	0,00	13,80	0,00	13,80	
Tehéntej	Ft/l	79,07	103,49	0,00	111,24	86,45	
Vágósértés	Ft/kg	263,72	267,30	260,04	280,14	264,51	
Tyúktojás	Ft/db	0,00	16,78	0,00	0,00	16,78	

Árunöv. term.	Állatteny. I.	Állatteny. II.	Ültetvény	Kertészet	Vegyes gazd.	<=2500	>2500-7000	>7000
104	5	8	8	1	18	20	61	63
2828	386	272	530	-	1387	3538	1334	562
3400,78	4018,41	3531,61	5884,79	-	1836,48	1217,07	3896,84	17906,63
43,03	47,44	4,47	22,95	-	23,62	13,59	38,18	155,56
23,78	28,62	2,14	16,29	-	11,70	6,03	18,26	103,30
42,75	47,41	4,47	22,03	-	23,56	13,59	37,82	154,00
42,11	17,76	2,13	8,84	-	14,27	11,10	31,53	124,49
0,61	29,65	2,33	0,81	-	9,26	2,23	4,68	22,99
0,04	0,00	0,00	12,39	-	0,04	0,26	1,61	6,52
22,05	15,50	19,38	25,11	-	18,99	20,56	21,77	20,90
0,86	1,10	0,96	2,82	-	1,21	0,96	1,19	2,47
0,73	0,72	0,58	1,43	-	1,16	0,84	0,86	1,46
2,02	2,32	21,59	12,78	-	5,12	7,09	3,14	1,60
52242,93	39228,11	376766,14	134154,99	-	52269,33	76780,17	60630,27	47487,22
41651,56	25218,70	278271,75	109344,71	-	36028,43	58989,60	45235,81	37367,27
41,84	17,76	2,13	8,53	-	14,24	10,99	31,15	124,37
19,13	6,54	1,13	4,07	-	7,36	5,47	14,37	54,73
14,12	7,94	1,00	2,01	-	4,41	3,86	10,38	40,81
6,57	0,00	0,00	2,45	-	0,90	0,91	3,40	23,80
5,52	0,00	0,00	2,45	-	0,80	0,90	3,11	19,07
0,47	0,00	0,00	0,00	-	0,00	0,35	0,04	0,02
0,01	0,00	0,00	0,00	-	0,00	0,00	0,02	0,00
0,04	0,00	0,00	0,00	-	0,48	0,02	0,20	0,80
0,35	3,20	0,00	0,00	-	0,85	0,33	1,20	1,14
0,18	0,00	0,00	0,00	-	0,24	0,09	0,11	0,66
0,27	0,00	0,00	0,07	-	0,04	0,11	0,29	0,12
4,23	68,04	621,20	0,41	-	59,66	31,99	25,41	18,99
1,93	30,58	0,00	0,00	-	31,97	21,54	14,40	0,86
0,26	17,65	0,00	0,00	-	3,80	2,14	6,99	0,26
1,65	12,93	0,00	0,00	-	28,08	19,40	7,31	0,60
2,18	0,17	309,48	0,26	-	13,04	7,46	6,47	4,46
1,08	0,13	212,35	0,17	-	8,17	4,94	3,79	2,67
0,45	0,02	34,69	0,00	-	1,59	1,09	0,89	0,60
0,01	37,29	0,00	0,00	-	10,48	0,00	2,91	10,15
0,00	0,00	297,96	0,00	-	0,77	1,28	0,48	3,48
5,08	5,61	4,76	4,60	-	4,31	4,63	4,91	5,21
2,73	0,00	0,00	0,00	-	2,50	0,00	2,30	3,51
4,43	0,00	0,00	1,63	-	3,31	3,78	3,58	4,48
7,30	7,31	5,71	3,50	-	6,21	6,26	7,35	7,40
2,77	0,00	0,00	2,10	-	2,47	2,39	2,76	2,77
20,31	0,00	0,00	0,00	-	0,00	20,25	22,46	15,00
15,01	0,00	0,00	0,00	-	0,00	0,00	15,01	0,00
2305,88	4455,00	0,00	0,00	-	3975,63	3471,16	4411,76	3996,87
13,09	19,39	18,66	0,00	-	13,36	12,89	13,59	17,69
0,00	0,00	153,00	0,00	-	0,00	0,00	153,00	0,00
23,77	23,48	21,00	22,05	-	21,36	23,66	23,50	23,65
21,73	0,00	0,00	0,00	-	0,00	0,00	20,16	22,25
20,60	0,00	0,00	21,93	-	35,00	21,80	19,73	20,46
21,03	21,50	22,00	0,00	-	20,43	23,27	20,88	20,11
53,46	0,00	0,00	48,00	-	41,09	51,50	50,83	53,25
30,68	0,00	0,00	0,00	-	0,00	30,39	34,42	45,00
13,80	0,00	0,00	0,00	-	0,00	0,00	13,80	0,00
84,41	79,00	0,00	0,00	-	106,33	97,38	82,07	104,88
268,41	244,95	262,65	0,00	-	264,90	255,92	263,29	274,00
0,00	0,00	16,78	0,00	-	0,00	0,00	16,78	0,00

Szóródási csoportok/termelési irány/üzemméret (SFH 1000 Ft) ⇄		--	-	+	++	Ø	
Adat, mutató		Mértékegység					
Üzemszám a mintában		-	36	36	36	36	144
Üzemszám a megfigyelt alapsokaságban		-	3411	1305	348	370	5434
Standard fedezeti hozzájárulás		1000 Ft/üzem	2051,86	3672,03	7001,56	14432,51	3600,40
Mérleg adatok	Ingatlanok	1000 Ft/ha MT	425,15	305,82	202,79	162,76	287,57
	ebből: termőföld	1000 Ft/ha MT	104,43	108,60	69,34	55,52	85,15
	ültetvények	1000 Ft/ha MT	56,22	0,16	1,17	4,74	20,75
	épületek, építmények	1000 Ft/ha MT	125,95	82,51	43,51	43,79	79,45
	Gépek, berendezések, járművek	1000 Ft/ha MT	157,86	83,24	121,74	176,42	142,09
	Befektetett pénzügyi eszközök	1000 Ft/ha MT	0,06	0,00	0,01	0,15	0,06
	Forgóeszközök	1000 Ft/ha MT	170,67	119,13	101,91	120,20	134,03
	ebből: készletek	1000 Ft/ha MT	104,27	60,62	43,06	55,90	71,11
	ebből: állatok	1000 Ft/ha MT	29,17	12,32	6,35	2,30	14,15
	mezei leltár	1000 Ft/ha MT	18,56	16,20	18,61	21,85	19,04
	követelések, értékpapírok, pénzeszk.	1000 Ft/ha MT	66,40	58,51	58,85	64,29	62,92
	Eszközérték összesen	1000 Ft/üzem	14517,18	15307,28	40685,86	67476,38	19986,34
	Eszközérték összesen	1000 Ft/ha MT	785,42	541,19	444,93	468,28	586,84
	Saját tőke	1000 Ft/ha MT	627,02	493,35	349,74	366,20	477,58
	Céltartalékok	1000 Ft/ha MT	0,00	0,00	0,00	0,00	0,00
	Kötelezettségek	1000 Ft/ha MT	158,39	47,84	95,19	102,08	109,26
	ebből: hosszú lejáratú kötelezettségek	1000 Ft/ha MT	46,22	18,41	52,53	66,53	47,60
ebből: beruházási és fejl. hitelek	1000 Ft/ha MT	18,90	11,54	38,00	52,63	30,42	
rövid lejáratú kötelezettségek	1000 Ft/ha MT	8,76	6,52	7,28	5,34	7,07	
ebből: szállítók	1000 Ft/ha MT	3,97	2,06	2,69	2,15	2,84	
röv. lej. hitelek és kölcsönök	1000 Ft/ha MT	0,00	0,00	1,29	0,00	0,22	
Befektetések	Bruttó beruházás	1000 Ft/üzem	1158,64	775,81	4095,54	7955,97	1717,24
	Bruttó beruházás	1000 Ft/ha MT	62,69	27,43	44,79	55,21	50,42
	ebből: ingatlanok	1000 Ft/ha MT	40,07	9,45	15,07	9,57	20,88
	gépek, berendezések, járművek	1000 Ft/ha MT	4,91	7,44	27,13	41,18	19,68
	tenyészállatok	1000 Ft/ha MT	8,58	10,04	2,15	1,17	5,63
	befejezetlen beruházások	1000 Ft/ha MT	4,94	0,32	0,27	0,77	2,02
	Beruházási támogatások	1000 Ft/ha MT	1,35	0,00	7,02	8,77	4,19
	Készletváltozás	1000 Ft/ha MT	2,96	-6,42	0,13	17,47	4,78
	ebből: állatok készletérték változása	1000 Ft/ha MT	-15,52	3,12	-0,36	-2,07	-5,32
	anyagkészletek változása	1000 Ft/ha MT	18,48	-9,54	0,50	19,54	10,10
	Nettó beruházás	1000 Ft/üzem	-382,63	11,15	1599,82	2655,99	45,70
Nettó beruházás	1000 Ft/ha MT	-20,70	0,39	17,50	18,43	1,34	
Nettó kötelezettségek	1000 Ft/ha MT	92,00	-10,67	36,34	37,79	46,34	
Eredménykimutatás	Értékesítés nettó árbevétele a mg.-ban	1000 Ft/ha MT	181,38	158,00	167,16	243,87	192,25
	ebből: szántóföldi növ.term., gyepgazd.	1000 Ft/ha MT	52,11	90,56	101,17	115,76	86,54
	ebből: kalászos gabonafélék	1000 Ft/ha MT	17,09	39,64	41,45	42,35	33,05
	szemeskukorica	1000 Ft/ha MT	14,19	38,72	34,01	36,48	28,91
	olajos, hüvelyes és rosnöv.	1000 Ft/ha MT	7,58	9,64	19,50	32,40	17,19
	ebből: napraforgó	1000 Ft/ha MT	7,32	9,64	15,26	26,07	14,55
	burgonya	1000 Ft/ha MT	7,92	0,00	0,63	0,12	2,84
	cukorrépa	1000 Ft/ha MT	0,00	0,00	0,19	0,00	0,03
	állattenyésztés	1000 Ft/ha MT	103,26	54,98	61,24	57,81	73,32
	ebből: szarvasmarha	1000 Ft/ha MT	39,75	3,03	3,85	2,14	15,42
	tej, tejtermékek	1000 Ft/ha MT	14,42	8,78	0,00	3,90	7,79
	sertés	1000 Ft/ha MT	37,37	30,93	11,62	0,99	21,19
	baromfi, tojás	1000 Ft/ha MT	9,93	3,73	31,85	49,56	23,87
	kertészet	1000 Ft/ha MT	0,31	5,74	0,92	21,07	7,47
	gyümölcsstermelés	1000 Ft/ha MT	6,98	0,00	0,00	18,58	7,73
	szőlő- és bortermelés	1000 Ft/ha MT	9,27	0,00	0,81	8,55	5,76
	mezőgazdasági szolgáltatások	1000 Ft/ha MT	4,14	1,43	2,49	12,91	5,84
erdő- és vadgazdálkodás	1000 Ft/ha MT	0,00	0,00	0,00	0,00	0,00	

Árunöv. term.	Állatteny. I.	Állatteny. II.	Ültetvény	Kertészet	Vegy. gazd.	<=2500	>2500-7000	>7000
104	5	8	8	1	18	20	61	63
2828	386	272	530	-	1387	3538	1334	562
3400,78	4018,41	3531,61	5884,79	-	1836,48	1217,07	3896,84	17906,63
261,62	165,08	1685,07	754,01	-	227,86	439,42	321,13	183,57
85,68	65,19	66,38	148,54	-	65,30	129,00	97,05	53,83
0,52	0,00	0,00	319,92	-	1,18	19,28	39,61	10,57
61,75	13,67	1463,83	263,96	-	64,73	130,35	74,73	53,92
151,09	29,84	752,87	259,22	-	97,78	137,54	112,62	161,81
0,09	0,00	0,00	0,00	-	0,04	0,00	0,00	0,14
105,83	125,95	983,32	247,90	-	162,37	177,91	148,77	101,03
53,70	68,59	476,74	95,14	-	106,80	101,38	79,40	49,45
4,00	26,01	240,70	1,01	-	41,45	25,71	15,62	6,86
23,16	8,49	7,55	8,85	-	13,99	20,01	18,88	18,61
52,13	57,36	506,58	152,76	-	55,57	76,53	69,37	51,59
22334,84	18596,25	16825,51	29558,21	-	12317,19	10437,89	22930,49	73130,92
522,43	392,28	3767,69	1341,55	-	522,69	767,80	606,30	474,87
424,25	299,96	1179,70	1212,48	-	461,80	692,52	497,15	346,67
0,00	0,00	0,00	0,00	-	0,00	0,00	0,00	0,00
98,18	92,32	2587,98	129,07	-	60,89	75,29	109,15	128,20
50,20	4,88	827,18	80,97	-	21,48	10,13	47,10	68,73
35,53	2,14	0,00	80,97	-	10,70	0,00	40,56	41,43
4,97	5,09	223,63	15,64	-	4,21	6,22	7,53	7,28
1,58	3,90	164,62	0,09	-	1,94	2,23	3,07	3,05
0,34	0,00	0,00	0,00	-	0,00	0,00	0,81	0,00
1867,66	2051,72	1932,33	3168,54	-	738,49	435,07	1955,07	9227,61
43,69	43,28	432,70	143,81	-	31,34	32,00	51,69	59,92
20,63	2,41	117,02	69,24	-	11,51	17,54	19,13	23,76
19,22	17,84	95,72	59,27	-	4,77	1,15	18,79	30,49
3,02	8,89	159,01	2,79	-	8,83	9,38	6,49	3,04
0,44	0,00	0,00	10,47	-	6,06	3,93	1,49	1,26
4,03	0,00	0,00	22,29	-	0,86	0,00	6,85	4,97
1,48	35,08	-7,16	60,65	-	-22,05	-30,02	26,55	11,43
0,11	3,54	-93,93	3,94	-	-30,46	-25,73	2,97	1,19
1,37	31,54	86,77	56,71	-	8,41	-4,30	23,58	10,24
122,60	849,24	1024,80	-1129,49	-	-53,09	-128,99	240,71	682,86
2,87	17,91	229,48	-51,26	-	-2,25	-9,49	6,36	4,43
46,05	34,96	2081,40	-23,69	-	5,31	-1,24	39,78	76,61
143,25	118,63	4923,90	366,29	-	172,00	189,68	201,13	188,50
123,71	2,35	37,23	26,48	-	20,29	81,48	76,00	95,50
46,95	1,50	14,38	14,86	-	6,77	32,17	29,41	35,66
41,75	0,85	18,61	0,00	-	8,11	27,20	26,39	31,33
24,16	0,00	0,00	11,19	-	3,94	7,92	10,75	26,09
20,26	0,00	0,00	11,19	-	3,44	7,92	10,41	20,64
4,35	0,00	0,00	0,00	-	0,00	10,30	0,48	0,08
0,05	0,00	0,00	0,00	-	0,00	0,00	0,12	0,00
10,82	109,95	4803,90	0,00	-	135,21	93,62	61,22	69,08
2,10	32,60	0,00	0,00	-	61,33	40,39	14,66	1,99
0,42	48,06	0,00	0,00	-	15,68	6,97	20,04	1,10
8,20	0,21	1344,35	0,00	-	39,58	32,37	18,93	16,28
0,00	0,00	3416,64	0,00	-	8,27	13,01	2,73	42,24
0,40	0,00	0,00	96,01	-	0,00	0,00	23,20	2,45
0,04	0,00	0,00	120,17	-	0,61	0,00	7,92	11,91
0,37	0,00	0,00	87,35	-	0,00	9,08	12,08	0,22
6,58	0,00	0,00	24,44	-	0,00	0,00	6,76	8,55
0,00	0,00	0,00	0,00	-	0,00	0,00	0,00	0,00

Szóródási csoportok/termelési irány/üzemméret (SFH 1000 Ft) ⇔		--	-	+	++	Ø	
Adat, mutató	Mértékegység						
Üzemszám a mintában	-	36	36	36	36	144	
Üzemszám a megfigyelt alapsokaságban	-	3411	1305	348	370	5434	
Standard fedezeti hozzájárulás	1000 Ft/üzem	2051,86	3672,03	7001,56	14432,51	3600,40	
Eredménykimutatók	Egyéb bevételek	1000 Ft/ha MT	50,70	45,09	43,59	51,12	48,48
	ebből: agrártámogatások	1000 Ft/ha MT	38,07	38,17	40,84	43,96	40,26
	ebből: agrártámogatások (korrigált*)	1000 Ft/ha MT	18,03	15,83	16,03	20,93	17,74
	Aktivált saját teljesítmények	1000 Ft/ha MT	22,34	-4,52	3,59	13,16	11,12
	ebből: saját előállítású eszközök állományvált.	1000 Ft/ha MT	4,66	2,07	1,39	0,35	2,34
	saját term. készletek állományváltozása	1000 Ft/ha MT	17,69	-6,59	2,20	12,81	8,78
	Bruttó termelési érték a mg.-ban	1000 Ft/ha MT	254,42	198,56	214,34	308,15	251,84
	Bruttó termelési érték a mg.-ban (korrigált*)	1000 Ft/ha MT	199,67	201,03	190,06	317,26	229,32
	Anyagköltség (vásárolt anyagok)	1000 Ft/ha MT	122,55	76,18	97,99	133,23	112,15
	ebből: növényterm. közvetlen anyagktg.-ei	1000 Ft/ha MT	36,86	31,25	36,78	64,55	43,70
	ebből: vetőmag, szaporítóanyag	1000 Ft/ha MT	12,75	10,22	11,05	31,48	17,34
	műtrágyák	1000 Ft/ha MT	13,21	12,28	15,52	18,18	14,85
	növényvédőszer	1000 Ft/ha MT	9,84	8,44	9,91	14,55	10,93
	állattenyésztés közvetlen anyagktg.-ei	1000 Ft/ha MT	55,36	22,25	39,99	42,02	42,27
	ebből: állatvásárlás	1000 Ft/ha MT	11,92	0,76	7,92	8,89	8,14
	takarmányvásárlás	1000 Ft/ha MT	40,86	18,40	29,93	32,21	32,01
	egyéb anyagköltségek	1000 Ft/ha MT	30,33	22,68	21,23	26,66	26,18
	ebből: fűtőanyag, áram, víz	1000 Ft/ha MT	6,49	2,57	2,52	2,74	3,95
	hajtó- és kenőanyag	1000 Ft/ha MT	14,97	13,91	13,78	17,71	15,34
	Személyi jellegű ráfordítások	1000 Ft/ha MT	16,08	13,76	12,53	14,01	14,41
	ebből: bérköltség	1000 Ft/ha MT	13,73	10,32	9,31	10,90	11,48
	személyi jellegű egyéb kifizetések	1000 Ft/ha MT	0,15	0,02	0,14	0,06	0,10
	Értékcsökkenési leírás	1000 Ft/ha MT	47,09	23,03	24,35	29,81	33,41
	ebből: épületek, építmények	1000 Ft/ha MT	3,38	2,14	1,20	1,23	2,14
	gépek, berendezések, járművek	1000 Ft/ha MT	32,39	15,26	18,41	27,12	25,05
	Igénybevett szolgáltatások költségei	1000 Ft/ha MT	35,73	31,86	26,81	36,73	33,71
	ebből: földbérleti díjak	1000 Ft/ha MT	2,30	2,65	5,43	11,24	5,48
	bérvállalkozók díja	1000 Ft/ha MT	13,94	11,67	7,69	8,26	10,78
	bankköltségek	1000 Ft/ha MT	0,40	0,27	0,40	0,54	0,41
	biztosítási díjak	1000 Ft/ha MT	1,45	0,74	1,28	1,56	1,31
	Üzemi költségek a mg.-ban összesen	1000 Ft/ha MT	254,51	157,82	168,99	226,47	212,43
	Üzemi tevékenység eredménye a mg.-ban	1000 Ft/ha MT	-0,09	40,74	45,34	81,68	39,41
Üzemi tevékenység eredménye a mg.-ban	1000 Ft/üzem	-1,58	1152,42	4146,24	11770,23	1342,17	
Pénzügyi műveletek eredménye	1000 Ft/ha MT	-5,12	-2,08	-6,03	-6,52	-5,07	
Szokásos vállalkozási eredmény	1000 Ft/ha MT	-5,20	38,67	39,31	75,16	34,34	
Rendkívüli eredmény	1000 Ft/ha MT	0,00	0,00	0,00	0,00	0,00	
Adózás előtti eredmény	1000 Ft/ha üzem	-96,17	1093,63	3594,60	10830,24	1169,38	
Adózás előtti eredmény (korrigált*)	1000 Ft/ha üzem	-1440,54	138,81	1344,46	7285,89	402,26	
Adózás előtti eredmény	1000 Ft/ha MT	-5,20	38,67	39,31	75,16	34,34	
Adózás előtti eredmény (korrigált*)	1000 Ft/ha MT	-39,98	7,60	23,01	57,39	11,81	
Adózás előtti eredmény	1000 Ft/ÉME	-88,46	1267,26	2750,82	3697,52	997,20	
Adózott eredmény	1000 Ft/ha MT	-5,20	38,67	39,31	75,06	34,31	
Mérleg szerinti eredmény	1000 Ft/ha MT	-7,09	29,26	35,99	62,04	27,47	
Gazdaságosság, jövedelmezőség, likviditás	Termelésiérték-arányos jövedelmezőség	%	-2,05	19,47	18,34	24,39	13,63
	Össztőke jövedelmezősége	%	-0,01	7,53	10,19	17,43	6,71
	Saját tőke jövedelmezősége	%	-0,83	7,84	11,24	20,52	7,19
	Munka-jövedelmezőség	1000 Ft/ÉME	147,60	1606,05	3411,98	4237,00	1333,34
	Cash-flow	1000 Ft/üzem	739,41	1478,90	5517,84	13235,29	2073,25
	A befektetések fedezettsége	%	63,82	190,63	134,73	166,36	120,73
	Likviditási gyorsráta	-	7,58	8,97	8,09	12,04	8,90
	Likviditási ráta	-	19,48	18,27	14,00	22,51	18,95
	Saját tőke aránya	%	79,83	91,16	78,61	78,20	81,38
	Tőkeellátottság	%	102,00	116,89	101,96	105,20	105,47
	Dinamikus eladósodottsági mutató	év	2,30	-0,20	0,60	0,41	0,76

* 2004. évi teljesítményhez tartozó, de csak 2005-ben realizált támogatások nélkül.

Árunöv. term.	Állatteny. I.	Állatteny. II.	Ültetvény	Kertészet	Vegy. gazd.	<=2500	>2500-7000	>7000
104	5	8	8	1	18	20	61	63
2828	386	272	530	-	1387	3538	1334	562
3400,78	4018,41	3531,61	5884,79	-	1836,48	1217,07	3896,84	17906,63
46,13	29,62	253,44	93,35	-	44,29	47,22	47,06	50,00
40,57	28,93	234,59	38,51	-	39,01	39,25	38,48	41,86
16,12	13,82	222,50	19,61	-	17,73	16,16	16,14	19,55
4,94	29,66	-349,53	43,55	-	26,34	5,42	22,81	7,46
0,73	7,81	1,20	0,00	-	6,15	4,48	2,11	1,28
4,22	21,85	-350,73	43,55	-	20,19	0,93	20,70	6,18
194,32	177,91	4827,81	503,19	-	242,62	242,32	271,00	245,96
169,87	162,79	4815,71	484,29	-	221,35	219,23	248,65	223,65
74,33	91,91	3808,25	167,52	-	105,08	108,29	114,38	112,99
45,56	16,73	13,02	129,16	-	22,40	38,51	58,10	38,18
15,12	5,63	3,31	90,78	-	6,54	13,68	31,58	11,08
18,28	6,46	6,62	10,18	-	8,77	14,04	14,30	15,63
11,87	4,05	3,10	25,89	-	6,19	10,01	11,24	11,26
4,08	64,13	3511,44	0,98	-	57,62	40,08	31,78	49,61
0,86	0,04	634,27	0,54	-	19,12	14,03	1,35	8,81
2,97	58,79	2771,34	0,43	-	34,31	23,78	28,88	38,41
24,69	11,05	283,78	37,38	-	25,06	29,70	24,51	25,20
1,95	1,85	216,15	2,84	-	5,06	5,70	2,93	3,57
16,39	6,97	52,56	24,56	-	11,24	13,38	15,46	16,37
9,72	11,55	204,86	62,12	-	9,37	13,65	18,56	12,41
7,63	9,52	148,97	53,07	-	6,93	11,59	14,38	9,72
0,01	0,00	6,36	0,23	-	0,20	0,10	0,09	0,10
30,25	20,16	191,97	82,65	-	27,46	36,90	34,25	30,97
1,59	0,44	35,97	8,17	-	1,71	3,64	2,14	1,31
26,52	4,24	113,06	42,37	-	20,22	29,74	19,90	25,44
31,21	33,34	240,14	50,76	-	29,00	36,61	39,56	28,68
5,70	2,20	4,24	22,05	-	0,69	0,93	4,04	8,85
10,02	17,08	19,67	6,17	-	11,46	14,66	15,24	6,01
0,40	0,14	3,68	1,05	-	0,24	0,39	0,47	0,39
1,37	0,40	5,95	1,96	-	1,14	1,25	1,36	1,31
155,54	171,16	4494,52	427,33	-	207,28	221,92	229,33	197,30
38,78	6,75	333,29	75,86	-	35,34	20,40	41,67	48,66
1658,06	320,05	1488,39	1671,46	-	832,88	277,34	1575,81	7493,60
-5,33	-0,63	-93,60	-7,40	-	-2,54	-1,41	-4,05	-7,70
33,45	6,13	239,69	68,47	-	32,80	18,99	37,61	40,96
0,00	0,00	0,00	0,00	-	0,00	0,00	0,00	0,00
1430,21	290,41	1070,41	1508,49	-	772,92	258,12	1422,60	6307,14
384,85	-426,06	1016,40	1091,95	-	271,49	-55,71	577,54	2870,32
33,45	6,13	239,69	68,47	-	32,80	18,99	37,61	40,96
9,00	-8,99	227,60	49,56	-	11,52	-4,10	15,27	18,64
1657,66	264,80	1109,64	535,90	-	640,86	267,89	1200,41	2563,60
33,45	6,13	239,69	68,04	-	32,80	18,99	37,61	40,89
28,13	5,31	154,73	65,77	-	19,14	10,55	31,64	34,44
17,22	3,44	4,96	13,61	-	13,52	7,84	13,88	16,65
7,42	1,72	8,85	5,66	-	6,74	2,66	6,86	10,25
7,89	2,04	20,32	5,65	-	7,10	2,74	7,57	11,81
2036,25	676,24	1828,70	953,12	-	780,02	432,85	1662,11	3178,32
2495,87	1207,59	1548,27	3270,07	-	1098,24	645,11	2492,15	10072,89
133,64	58,86	80,12	103,20	-	148,71	148,28	127,47	109,16
10,49	11,27	2,27	9,77	-	13,19	12,30	9,21	7,09
21,29	24,74	4,40	15,85	-	38,54	28,60	19,75	13,88
81,21	76,47	31,31	90,38	-	88,35	90,19	82,00	73,00
101,84	112,63	42,37	110,87	-	128,16	117,40	108,66	92,73
0,79	1,37	6,00	-0,16	-	0,11	-0,03	0,60	1,17

Szóródási csoportok/termelési irány/üzemméret (SFH 1000 Ft) ⇔		--	-	+	++	Ø	
Adat, mutató		Mértékegység					
Üzemszám a mintában		-	43	42	42	42	169
Üzemszám a megfigyelt alapsokaságban		-	3616	3185	1578	539	8918
Standard fedezeti hozzájárulás		1000 Ft/üzem	1928,45	1935,55	3921,51	8507,05	2681,23
Eszközellátottság	Összes terület	ha/üzem	21,27	21,15	37,02	98,04	28,65
	ebből: bérelt terület	ha/üzem	5,36	6,31	10,56	42,96	8,89
	Mezőgazdasági terület (MT)	ha/üzem	20,97	20,43	35,75	95,13	27,87
	ebből: szántó	ha/üzem	17,94	19,18	31,98	84,38	24,88
	gyep	ha/üzem	2,53	1,13	1,70	9,56	2,30
	szőlő, gyümölcsös	ha/üzem	0,50	0,13	2,08	1,19	0,69
	MT átlagos aranykorona értéke	AK/ha	16,20	20,55	21,38	21,51	19,61
	Munkaerőállomány	ÉME/üzem	0,91	0,69	1,33	2,60	1,01
	ebből: családtagok	csÉME/üzem	0,84	0,61	0,82	1,53	0,80
	Munkaerőállomány	ÉME/100 ha MT	4,33	3,36	3,72	2,73	3,61
Eszközérték		1000 Ft/100 ha MT	52758,30	66157,51	71178,62	59884,95	61915,58
ebből: tárgyi eszközök értéke		1000 Ft/100 ha MT	39446,79	41926,52	44005,08	43944,80	42058,14
Termelési szerkezet	Vetésterület összesen	ha/üzem	17,92	19,18	31,54	83,78	24,76
	ebből: kalászos gabonafélék	ha/üzem	7,48	7,43	10,65	26,19	9,15
	szemeskukorica	ha/üzem	6,36	8,41	14,62	40,88	10,64
	olajos, hüvelyes és rosnövények	ha/üzem	1,08	2,49	5,36	10,36	2,90
	ebből: napraforgó	ha/üzem	0,67	1,93	3,50	7,94	2,06
	burgonya	ha/üzem	0,03	0,03	0,00	0,00	0,03
	cukorrépa	ha/üzem	0,00	0,00	0,00	1,75	0,11
	silókukorica	ha/üzem	0,04	0,08	0,21	1,31	0,16
	lucerna	ha/üzem	0,11	0,47	0,66	2,33	0,47
	egyéb szántóföldi takarmánynöv.	ha/üzem	2,80	0,03	0,00	0,00	1,15
	Parlag terület	ha/üzem	0,02	0,00	0,03	0,60	0,05
	Állatállomány	sz.á./100 ha MT	27,59	20,81	14,41	17,32	20,71
	ebből: szarvasmarha	sz.á./100 ha MT	11,88	8,02	7,07	10,34	9,46
	ebből: tejelő tehén	sz.á./100 ha MT	0,59	1,90	4,68	7,40	3,27
	növendék- és hizóállat	sz.á./100 ha MT	11,26	6,10	2,35	2,93	6,17
	sertés	sz.á./100 ha MT	7,15	10,05	4,41	0,75	5,97
	ebből: hizósertés	sz.á./100 ha MT	5,27	5,62	2,69	0,13	3,71
	tenyészkoca	sz.á./100 ha MT	0,73	1,61	0,25	0,30	0,76
	juh	sz.á./100 ha MT	0,48	0,94	1,06	4,10	1,48
	baromfi	sz.á./100 ha MT	3,24	1,41	1,87	1,86	2,16
Hozamok, értékesítési árak	Búza	t/ha	4,94	5,11	5,08	5,38	5,10
	Rozs	t/ha	0,00	0,00	4,23	4,80	4,36
	Őszi árpa	t/ha	3,93	4,80	4,61	4,22	4,54
	Szemeskukorica	t/ha	7,60	7,38	8,46	8,49	7,96
	Napraforgó	t/ha	2,54	2,93	3,22	3,27	3,04
	Burgonya	t/ha	38,00	31,86	16,13	0,00	34,67
	Cukorrépa	t/ha	0,00	0,00	0,00	51,42	51,42
	Tejhozam	liter/tehén	3985,82	3372,52	4127,88	6392,42	5072,07
	Malac (felnevelt)	db/koca	14,10	17,65	13,59	17,03	16,27
	Tyúktojás	db/tojós	322,10	331,54	0,00	0,00	326,67
	Búza	Ft/kg	22,32	22,34	22,21	22,64	22,36
	Rozs	Ft/kg	0,00	0,00	25,00	17,06	20,00
	Őszi árpa	Ft/kg	22,63	20,75	20,92	21,63	20,96
	Szemeskukorica	Ft/kg	19,32	21,74	21,82	21,38	21,07
	Napraforgó	Ft/kg	51,74	58,40	58,60	56,31	57,25
	Burgonya	Ft/kg	47,78	42,56	40,00	0,00	44,96
	Cukorrépa	Ft/kg	0,00	0,00	0,00	10,93	10,93
Tehéntej	Ft/l	54,60	77,42	70,44	60,81	66,14	
Vágósertés	Ft/kg	287,07	259,64	256,44	258,30	267,94	
Tyúktojás	Ft/db	13,00	18,85	0,00	0,00	15,90	

Árunöv. term.	Állatteny. I.	Állatteny. II.	Ültetvény	Kertészet	Vegyes gazd.	<=2500	>2500-7000	>7000
105	7	14	11	1	31	33	67	69
4339	395	712	952	-	2388	6585	1745	587
3131,15	3553,57	3224,14	2617,62	-	1695,08	1314,24	4313,99	13155,27
41,93	29,99	8,28	8,30	-	19,91	13,76	47,76	138,79
15,22	6,84	3,57	1,60	-	2,72	2,28	16,34	60,93
40,77	28,66	8,28	7,93	-	19,49	13,52	45,98	135,00
39,98	13,36	6,72	2,63	-	14,86	11,73	41,59	122,66
0,76	15,30	1,55	0,06	-	4,21	1,26	3,83	9,45
0,03	0,00	0,00	5,24	-	0,42	0,53	0,56	2,90
21,14	15,05	15,29	25,72	-	14,47	18,03	19,75	21,24
0,87	2,05	1,00	1,35	-	0,88	0,70	1,61	2,59
0,78	1,33	0,79	0,65	-	0,77	0,61	1,23	1,53
2,13	7,15	12,11	17,04	-	4,53	5,20	3,50	1,92
48498,38	75394,56	184165,65	194456,55	-	72510,02	72457,80	53507,28	58591,91
34559,31	49571,71	127886,45	106315,04	-	47664,37	47438,07	35244,24	42915,79
39,96	12,54	6,72	1,96	-	14,83	11,73	40,97	122,66
14,60	2,46	5,02	0,99	-	5,36	4,71	14,97	41,62
18,93	3,73	1,68	0,39	-	4,08	4,13	19,78	56,46
5,57	0,00	0,03	0,57	-	0,47	1,15	3,67	20,27
3,95	0,00	0,03	0,37	-	0,37	1,13	2,05	12,55
0,05	0,00	0,00	0,00	-	0,01	0,00	0,01	0,34
0,22	0,00	0,00	0,00	-	0,00	0,00	0,00	1,60
0,01	2,34	0,00	0,00	-	0,20	0,00	0,68	0,48
0,37	3,80	0,00	0,00	-	0,46	0,14	1,64	0,79
0,00	0,21	0,00	0,00	-	4,25	1,54	0,00	0,14
0,01	0,82	0,00	0,00	-	0,03	0,00	0,25	0,00
5,12	111,86	232,45	0,08	-	34,44	25,66	20,58	15,28
2,99	103,96	0,00	0,00	-	13,85	9,62	13,66	5,04
0,46	49,25	0,00	0,00	-	3,74	0,43	6,67	3,01
2,52	54,46	0,00	0,00	-	10,11	9,18	6,99	1,96
0,73	4,42	136,72	0,08	-	10,68	10,01	3,05	4,38
0,46	3,02	89,35	0,08	-	6,02	6,24	2,04	2,57
0,09	0,24	16,59	0,00	-	1,58	1,36	0,42	0,43
0,67	1,47	0,12	0,00	-	4,97	0,51	2,59	1,45
0,06	0,00	69,04	0,00	-	2,60	1,54	0,85	4,20
5,15	5,69	4,81	2,70	-	4,97	5,40	4,86	4,98
4,80	4,50	0,00	0,00	-	3,41	0,00	0,00	4,36
4,70	4,99	4,59	4,19	-	4,12	4,87	4,27	4,22
8,11	6,64	9,51	5,55	-	6,79	8,06	7,50	8,35
3,04	0,00	2,36	3,41	-	3,05	3,19	2,73	3,05
34,22	0,00	0,00	0,00	-	40,00	0,00	32,82	34,90
51,42	0,00	0,00	0,00	-	0,00	0,00	0,00	51,42
4238,15	5461,41	0,00	0,00	-	4186,94	4086,26	5366,24	4556,49
15,31	4,77	16,88	0,00	-	16,07	16,96	15,87	14,18
189,59	0,00	331,54	0,00	-	328,50	326,67	0,00	0,00
22,53	25,38	22,49	19,08	-	21,20	22,44	22,25	22,39
17,06	0,00	0,00	0,00	-	25,00	0,00	0,00	20,00
20,80	0,00	0,00	25,50	-	21,45	20,71	20,77	22,13
20,69	26,05	23,62	18,69	-	25,29	21,09	20,41	21,61
57,48	0,00	46,47	55,10	-	54,61	59,67	56,48	55,05
44,78	0,00	0,00	0,00	-	60,00	0,00	68,31	41,44
10,93	0,00	0,00	0,00	-	0,00	0,00	0,00	10,93
87,26	59,74	0,00	0,00	-	77,40	85,57	61,04	74,66
268,00	324,97	268,96	217,00	-	256,83	271,10	274,07	258,12
0,00	0,00	18,85	0,00	-	13,00	15,90	0,00	0,00

Az adatok, mutatók szóródása/termelési irányok és üzemméret szerinti adatok



Régió adatok: Dél-Dunántúl

Egyéni gazdaságok

Szóródási csoportok/termelési irány/üzemméret (SFH 1000 Ft) ⇔		--	-	+	++	Ø	
Adat, mutató		Mértékegység					
Üzemszám a mintában		-	43	42	42	42	169
Üzemszám a megfigyelt alapsokaságban		-	3616	3185	1578	539	8918
Standard fedezeti hozzájárulás		1000 Ft/üzem	1928,45	1935,55	3921,51	8507,05	2681,23
Mérleg adatok	Ingatlanok	1000 Ft/ha MT	218,71	300,82	289,84	212,77	255,12
	ebből: termőföld	1000 Ft/ha MT	74,84	137,66	119,08	98,79	106,26
	ültetvények	1000 Ft/ha MT	9,40	4,70	37,42	8,65	14,38
	épületek, építmények	1000 Ft/ha MT	84,24	63,69	63,66	48,29	66,77
	Gépek, berendezések, járművek	1000 Ft/ha MT	159,23	89,52	115,96	183,21	136,11
	Befektetett pénzügyi eszközök	1000 Ft/ha MT	0,10	0,12	5,83	0,32	1,45
	Forgóeszközök	1000 Ft/ha MT	133,00	241,88	265,91	155,99	196,40
	ebből: készletek	1000 Ft/ha MT	67,71	65,08	91,95	56,89	70,29
	ebből: állatok	1000 Ft/ha MT	23,41	11,46	9,66	9,87	14,37
	mezei leltár	1000 Ft/ha MT	19,32	23,75	22,52	18,02	20,94
	követelések, értékpapírok, pénzeszk.	1000 Ft/ha MT	65,28	176,80	173,95	99,10	126,11
	Eszközérték összesen	1000 Ft/üzem	11061,45	13514,32	25448,68	56967,47	17257,50
	Eszközérték összesen	1000 Ft/ha MT	527,58	661,58	711,79	598,85	619,16
	Saját tőke	1000 Ft/ha MT	368,50	558,34	566,74	445,31	479,02
	Céltartalékok	1000 Ft/ha MT	0,00	0,00	0,00	0,00	0,00
	Kötelezettségek	1000 Ft/ha MT	159,08	103,20	145,05	153,54	140,13
	ebből: hosszú lejáratú kötelezettségek	1000 Ft/ha MT	73,96	43,05	37,62	86,17	60,14
ebből: beruházási és fejl. hitelek	1000 Ft/ha MT	35,53	33,02	24,90	49,86	35,42	
rövid lejáratú kötelezettségek	1000 Ft/ha MT	12,10	23,97	45,52	31,38	26,77	
ebből: szállítók	1000 Ft/ha MT	4,66	3,43	4,83	4,10	4,26	
röv. lej. hitelek és kölcsönök	1000 Ft/ha MT	5,00	5,98	7,26	12,09	7,23	
Befektetések	Bruttó beruházás	1000 Ft/üzem	770,61	606,11	2184,09	8139,22	1407,33
	Bruttó beruházás	1000 Ft/ha MT	36,75	29,67	61,09	85,56	50,49
	ebből: ingatlanok	1000 Ft/ha MT	7,75	4,06	24,39	22,33	13,57
	gépek, berendezések, járművek	1000 Ft/ha MT	25,35	16,94	32,17	50,04	29,79
	tenyészállatok	1000 Ft/ha MT	3,34	6,24	1,24	4,78	3,92
	befejezetlen beruházások	1000 Ft/ha MT	0,00	1,93	1,79	4,10	1,76
	Beruházási támogatások	1000 Ft/ha MT	0,07	1,18	1,72	6,07	1,97
	Készletváltozás	1000 Ft/ha MT	0,88	-7,14	12,39	4,66	2,17
	ebből: állatok készletérték változása	1000 Ft/ha MT	-3,56	-5,61	-5,20	0,68	-3,60
	anyagkészletek változása	1000 Ft/ha MT	4,44	-1,52	17,60	3,98	5,77
Nettó beruházás	1000 Ft/üzem	-436,78	-87,41	165,20	3294,71	20,03	
Nettó beruházás	1000 Ft/ha MT	-20,83	-4,28	4,62	34,63	0,72	
Nettó kötelezettségek	1000 Ft/ha MT	93,80	-73,60	-28,91	54,44	14,02	
Eredménykimutatás	Értékesítés nettó árbevétele a mg.-ban	1000 Ft/ha MT	175,68	247,63	234,16	252,83	223,70
	ebből: szántóföldi növ.term., gyepgazd.	1000 Ft/ha MT	77,17	117,68	116,29	127,05	106,94
	ebből: kalászos gabonafélék	1000 Ft/ha MT	30,10	35,65	28,16	28,39	30,76
	szemeskukorica	1000 Ft/ha MT	39,32	59,81	62,73	68,44	56,00
	olajos, hüvelyes és rosnöv.	1000 Ft/ha MT	5,89	18,83	25,21	17,42	16,04
	ebből: napraforgó	1000 Ft/ha MT	3,88	16,24	18,55	13,89	12,51
	burgonya	1000 Ft/ha MT	0,55	0,66	0,01	0,00	0,34
	cukorrépa	1000 Ft/ha MT	0,00	0,00	0,00	10,31	2,13
	állattenyésztés	1000 Ft/ha MT	72,57	69,15	54,91	73,50	67,86
	ebből: szarvasmarha	1000 Ft/ha MT	17,15	7,23	5,88	3,37	9,15
	tej, tejtermékek	1000 Ft/ha MT	1,23	4,53	12,76	29,48	10,54
	sertés	1000 Ft/ha MT	19,00	37,26	16,91	2,75	19,95
	baromfi, tojás	1000 Ft/ha MT	25,71	18,80	18,64	33,96	24,00
	kertészet	1000 Ft/ha MT	0,00	6,68	7,32	0,00	3,41
	gyümölcsstermelés	1000 Ft/ha MT	5,90	0,05	3,29	7,58	4,12
	szőlő- és bortermelés	1000 Ft/ha MT	0,30	4,55	42,29	0,41	10,97
	mezőgazdasági szolgáltatások	1000 Ft/ha MT	9,37	2,73	5,48	25,30	10,03
erdő- és vadgazdálkodás	1000 Ft/ha MT	0,13	0,92	0,00	0,04	0,29	

Árunöv. term.	Állatteny. I.	Állatteny. II.	Ültetvény	Kertészet	Vegy. gazd.	<=2500	>2500-7000	>7000
105	7	14	11	1	31	33	67	69
4339	395	712	952	-	2388	6585	1745	587
3131,15	3553,57	3224,14	2617,62	-	1695,08	1314,24	4313,99	13155,27
194,76	284,76	928,26	675,56	-	324,94	316,86	218,05	223,33
92,11	149,85	107,72	81,23	-	153,30	130,35	92,23	93,42
0,32	0,00	0,00	344,49	-	19,62	15,66	9,34	18,03
33,48	105,34	728,01	223,20	-	75,33	80,40	56,55	61,83
136,33	106,61	175,91	227,56	-	123,56	139,75	108,60	159,87
0,19	0,00	0,00	42,27	-	0,16	0,01	4,25	0,23
139,19	248,28	562,79	839,13	-	246,90	250,18	176,97	155,70
47,69	137,91	286,75	306,14	-	74,49	69,18	79,47	62,26
3,70	70,76	177,62	0,00	-	22,98	18,01	13,75	10,92
21,84	11,25	30,15	6,19	-	21,17	25,29	17,20	19,83
91,50	110,37	276,04	533,00	-	172,40	181,00	97,50	93,44
19771,11	21611,26	15243,01	15428,62	-	14131,29	9794,39	24603,67	79099,84
484,98	753,95	1841,66	1944,57	-	725,10	724,58	535,07	585,92
368,89	693,91	1295,51	1325,11	-	602,22	602,75	403,93	416,13
0,00	0,00	0,00	0,00	-	0,00	0,00	0,00	0,00
116,09	60,04	546,15	619,25	-	122,88	121,83	131,13	169,78
60,45	32,41	186,33	65,16	-	49,39	31,80	49,22	103,02
31,52	27,72	153,56	29,04	-	38,47	20,38	28,50	59,30
20,99	15,34	98,39	102,98	-	30,26	21,56	20,75	38,70
3,84	0,00	33,00	1,55	-	3,72	0,00	2,98	10,34
6,76	1,16	39,92	2,84	-	7,13	2,31	4,31	15,71
1408,20	2239,42	1012,99	2123,19	-	1177,57	666,89	2216,99	7302,75
34,54	78,13	122,39	267,60	-	60,42	49,34	48,21	54,09
5,86	24,71	19,12	152,90	-	16,93	5,12	20,33	16,21
26,05	23,76	38,36	94,94	-	34,02	39,46	20,76	28,06
1,28	13,54	47,41	0,00	-	6,78	4,69	3,10	3,89
0,82	1,46	16,81	19,76	-	0,58	0,06	1,64	3,79
2,06	0,00	0,00	6,70	-	1,60	0,00	1,74	4,42
3,11	-13,16	-9,57	65,07	-	-6,38	-8,84	8,53	8,10
-2,76	-15,45	-10,64	-0,24	-	-3,56	-9,18	-1,88	0,94
5,87	2,29	1,06	65,32	-	-2,82	0,34	10,41	7,16
-171,06	-40,21	-87,08	352,38	-	284,04	-26,72	89,81	336,87
-4,20	-1,40	-10,52	44,41	-	14,57	-1,98	1,95	2,50
24,60	-50,34	270,11	86,25	-	-49,53	-59,17	33,63	76,34
164,12	331,66	1677,36	515,09	-	184,46	245,08	191,11	232,67
132,80	15,46	61,37	19,03	-	51,81	100,16	99,35	122,23
36,23	6,86	33,90	7,74	-	19,37	33,79	29,31	28,81
70,26	8,60	25,02	4,47	-	26,10	48,94	56,28	63,65
21,17	0,00	2,45	6,82	-	3,80	16,18	10,96	21,03
16,45	0,00	2,45	6,82	-	2,86	15,97	6,73	14,48
0,47	0,00	0,00	0,00	-	0,03	0,00	0,21	0,86
2,99	0,00	0,00	0,00	-	0,00	0,00	0,00	6,67
10,56	293,46	1251,16	0,24	-	92,39	74,69	56,47	71,72
3,76	104,35	0,00	0,00	-	9,19	14,26	10,59	1,97
1,52	161,37	0,00	0,00	-	11,25	1,25	21,63	9,74
2,12	25,11	448,98	0,24	-	35,49	34,99	8,35	14,81
0,64	0,00	765,91	0,00	-	28,76	19,74	8,95	44,02
0,00	0,00	0,00	54,62	-	0,00	4,88	5,14	0,00
0,11	0,00	0,00	81,60	-	8,35	4,77	3,89	3,63
0,18	0,00	0,00	334,88	-	3,54	22,23	4,37	5,01
10,86	0,00	0,94	6,02	-	11,21	10,48	7,15	12,46
0,40	0,00	0,00	0,00	-	0,00	0,67	0,12	0,03

Szóródási csoportok/termelési irány/üzemméret (SFH 1000 Ft) ⇔		--	-	+	++	Ø	
Adat, mutató	Mértékegység						
Üzemszám a mintában	-	43	42	42	42	169	
Üzemszám a megfigyelt alapsokaságban	-	3616	3185	1578	539	8918	
Standard fedezeti hozzájárulás	1000 Ft/üzem	1928,45	1935,55	3921,51	8507,05	2681,23	
Eredménykimutató	Egyéb bevételek	1000 Ft/ha MT	50,79	57,57	61,18	73,95	59,70
	ebből: agrártámogatások	1000 Ft/ha MT	39,42	42,21	45,17	45,80	42,77
	ebből: agrártámogatások (korrigált*)	1000 Ft/ha MT	19,69	17,95	19,17	24,61	20,01
	Aktivált saját teljesítmények	1000 Ft/ha MT	0,43	-0,26	21,91	12,83	7,68
	ebből: saját előállítású eszközök állományvált.	1000 Ft/ha MT	2,81	4,69	2,19	3,29	3,26
	saját term. készletek állományváltozása	1000 Ft/ha MT	-2,38	-4,95	19,72	9,54	4,42
	Bruttó termelési érték a mg.-ban	1000 Ft/ha MT	226,90	304,94	317,25	339,60	291,08
	Bruttó termelési érték a mg.-ban (korrigált*)	1000 Ft/ha MT	166,69	246,98	330,09	386,51	268,32
	Anyagköltség (vásárolt anyagok)	1000 Ft/ha MT	120,19	109,97	114,49	117,06	115,58
	ebből: növényterm. közvetlen anyagktg.-ei	1000 Ft/ha MT	39,38	45,37	56,16	46,37	46,20
	ebből: vetőmag, szaporítóanyag	1000 Ft/ha MT	10,67	14,15	16,74	12,69	13,37
	műtrágyák	1000 Ft/ha MT	15,32	18,00	19,67	17,53	17,46
	növényvédőszer	1000 Ft/ha MT	12,33	12,39	17,83	15,85	14,32
	állattenyésztés közvetlen anyagktg.-ei	1000 Ft/ha MT	52,92	35,78	30,65	37,95	40,29
	ebből: állatvásárlás	1000 Ft/ha MT	12,53	4,26	7,82	10,24	8,82
	takarmányvásárlás	1000 Ft/ha MT	36,86	27,02	20,56	24,42	28,02
	egyéb anyagköltségek	1000 Ft/ha MT	27,89	28,82	27,68	32,74	29,09
	ebből: fűtőanyag, áram, víz	1000 Ft/ha MT	4,64	2,66	2,39	3,28	3,33
	hajtó- és kenőanyag	1000 Ft/ha MT	16,43	18,66	17,17	22,09	18,35
	Személyi jellegű ráfordítások	1000 Ft/ha MT	5,55	9,76	18,27	13,53	11,19
	ebből: bérköltség	1000 Ft/ha MT	3,94	6,85	14,45	10,56	8,45
	személyi jellegű egyéb kifizetések	1000 Ft/ha MT	0,00	0,03	0,05	0,07	0,03
	Értéksökkenési leírás	1000 Ft/ha MT	47,18	26,06	34,49	35,98	36,46
	ebből: épületek, építmények	1000 Ft/ha MT	2,41	1,87	1,36	1,08	1,75
	gépek, berendezések, járművek	1000 Ft/ha MT	39,64	21,65	27,63	31,60	30,55
	Igénybevett szolgáltatások költségei	1000 Ft/ha MT	40,62	48,68	50,09	48,66	46,54
	ebből: földbérleti díjak	1000 Ft/ha MT	1,79	3,11	3,75	6,53	3,56
	bérvállalkozók díja	1000 Ft/ha MT	12,97	18,22	14,42	13,17	14,71
	bankköltségek	1000 Ft/ha MT	2,00	1,04	0,95	0,99	1,30
	biztosítási díjak	1000 Ft/ha MT	1,26	1,29	2,04	1,70	1,54
	Üzemi költségek a mg.-ban összesen	1000 Ft/ha MT	238,59	247,96	233,22	245,33	241,21
	Üzemi tevékenység eredménye a mg.-ban	1000 Ft/ha MT	-11,69	56,98	84,04	94,27	49,87
Üzemi tevékenység eredménye a mg.-ban	1000 Ft/üzem	-245,04	1164,01	3004,61	8968,10	1389,94	
Pénzügyi műveletek eredménye	1000 Ft/ha MT	-8,31	-7,27	-4,70	-13,00	-8,19	
Szokásos vállalkozási eredmény	1000 Ft/ha MT	-20,00	49,72	79,33	81,27	41,68	
Rendkívüli eredmény	1000 Ft/ha MT	0,08	0,00	-0,02	0,05	0,03	
Adózás előtti eredmény	1000 Ft/ha üzem	-417,58	1015,60	2835,63	7735,75	1162,59	
Adózás előtti eredmény (korrigált*)	1000 Ft/ha üzem	-1726,10	-36,59	1404,31	5132,88	528,26	
Adózás előtti eredmény	1000 Ft/ha MT	-19,92	49,72	79,31	81,32	41,71	
Adózás előtti eredmény (korrigált*)	1000 Ft/ha MT	-37,75	-2,12	64,67	80,74	18,95	
Adózás előtti eredmény	1000 Ft/ÉME	-460,44	1479,98	2132,64	2975,82	1156,57	
Adózott eredmény	1000 Ft/ha MT	-19,92	49,67	79,15	81,28	41,65	
Mérleg szerinti eredmény	1000 Ft/ha MT	-19,92	35,34	40,13	38,41	20,20	
Gazdaságosság, jövedelmezőség, likviditás	Termelésiérték-arányos jövedelmezőség	%	-8,78	16,30	25,00	23,95	14,33
	Össztőke jövedelmezősége	%	-2,19	8,64	11,80	15,77	8,07
	Saját tőke jövedelmezősége	%	-5,40	8,90	13,99	18,26	8,71
	Munka-jövedelmezőség	1000 Ft/ÉME	-369,33	1684,79	2522,50	3364,76	1391,87
	Cash-flow	1000 Ft/üzem	571,55	1254,25	2668,17	7076,76	1579,48
	A befektetések fedezettsége	%	74,17	206,93	122,16	86,95	112,23
	Likviditási gyorsráta	-	5,39	7,38	3,82	3,16	4,71
	Likviditási ráta	-	10,99	10,09	5,84	4,97	7,34
	Saját tőke aránya	%	69,85	84,40	79,62	74,36	77,37
	Tőkeellátottság	%	93,39	133,04	127,11	100,55	113,31
	Dinamikus eladósodottsági mutató	év	3,44	-1,20	-0,39	0,73	0,25

* 2004. évi teljesítményhez tartozó, de csak 2005-ben realizált támogatások nélkül.

Árunöv. term.	Állatteny. I.	Állatteny. II.	Ültetvény	Kertészet	Vegyes gazd.	<=2500	>2500-7000	>7000
105	7	14	11	1	31	33	67	69
4339	395	712	952	-	2388	6585	1745	587
3131,15	3553,57	3224,14	2617,62	-	1695,08	1314,24	4313,99	13155,27
55,76	86,02	101,41	97,43	-	57,33	66,06	55,88	56,43
42,17	47,40	75,93	37,81	-	40,88	36,62	43,70	48,74
17,23	29,21	61,93	20,76	-	23,08	15,70	20,18	24,69
5,91	8,31	45,18	74,80	-	-1,32	-2,39	13,88	12,72
1,12	13,77	53,19	0,00	-	3,06	3,35	2,95	3,47
4,79	-5,47	-8,01	74,80	-	-4,38	-5,74	10,93	9,25
225,79	425,99	1823,95	687,31	-	240,47	308,75	260,87	301,82
200,85	407,79	1809,95	670,27	-	222,67	287,84	237,35	277,77
80,92	158,86	1101,42	175,20	-	101,52	112,76	98,75	135,77
50,78	14,25	36,98	102,18	-	27,78	41,50	47,39	50,26
14,82	5,13	14,35	28,10	-	6,92	10,94	14,69	14,77
20,03	5,82	14,84	9,66	-	12,14	17,44	17,01	17,95
15,51	2,87	6,71	47,80	-	8,07	12,22	13,98	17,02
4,64	108,98	963,58	0,11	-	48,98	40,70	24,79	55,52
1,27	19,67	219,51	0,00	-	9,72	6,71	4,65	15,42
2,64	65,45	705,80	0,11	-	34,29	28,89	16,77	38,44
25,50	35,63	100,86	72,90	-	24,76	30,56	26,56	29,99
1,18	9,00	38,71	5,47	-	5,03	3,98	2,68	3,27
18,17	17,38	35,59	37,35	-	14,03	19,18	16,50	19,29
6,55	17,04	62,33	84,89	-	7,16	11,06	10,29	12,24
4,70	13,23	44,98	71,72	-	5,04	8,62	7,65	9,07
0,02	0,06	0,25	0,12	-	0,04	0,00	0,00	0,10
31,61	48,21	79,32	89,39	-	37,99	41,92	30,64	36,24
0,86	3,35	21,42	3,49	-	1,98	2,36	1,33	1,50
29,53	31,78	43,98	57,47	-	28,22	34,32	25,78	31,13
46,09	50,95	87,73	96,59	-	31,12	48,75	46,44	44,15
4,21	1,57	5,85	6,35	-	0,84	0,42	3,63	7,01
15,00	12,93	29,05	24,17	-	10,27	21,31	11,52	10,54
0,99	0,46	2,87	2,16	-	2,36	1,77	0,94	1,14
1,51	0,32	1,98	8,45	-	0,78	1,50	1,43	1,70
182,21	343,38	1738,82	507,00	-	201,99	259,42	207,90	254,49
43,57	82,61	85,13	180,31	-	38,48	49,33	52,97	47,33
1776,26	2367,96	704,57	1430,63	-	749,93	666,85	2435,53	6389,64
-8,86	-3,21	-17,74	-9,14	-	-5,55	-4,61	-5,77	-14,65
34,71	79,40	67,39	171,17	-	32,93	44,72	47,20	32,68
0,00	0,00	3,69	0,00	-	-0,31	0,00	-0,20	0,29
1415,18	2276,01	588,32	1358,09	-	635,74	604,56	2161,24	4451,24
398,56	1754,50	472,46	1222,83	-	288,81	321,83	1079,70	1203,91
34,71	79,40	71,08	171,17	-	32,62	44,72	47,00	32,97
9,78	61,21	57,08	154,12	-	14,82	23,81	23,48	8,92
1629,02	1110,74	586,62	1002,95	-	720,50	859,45	1344,84	1711,98
34,63	79,40	71,08	171,17	-	32,62	44,72	46,91	32,88
18,84	15,48	43,80	74,67	-	12,77	19,45	22,78	18,44
15,37	18,64	3,90	24,90	-	13,57	14,49	18,02	10,92
9,01	10,96	4,87	9,28	-	5,24	6,79	9,88	8,18
9,41	11,44	5,49	12,92	-	5,42	7,42	11,64	7,92
1850,29	1296,65	959,85	1423,90	-	832,77	1025,21	1563,84	2188,11
2056,69	1825,49	1019,04	1301,70	-	989,26	829,56	2456,27	7381,61
146,05	81,52	100,60	61,31	-	84,01	124,39	110,79	101,08
4,36	7,19	2,81	5,18	-	5,70	8,39	4,70	2,41
6,63	16,18	5,72	8,15	-	8,16	11,60	8,53	4,02
76,06	92,04	70,34	68,14	-	83,05	83,19	75,49	71,02
106,68	137,23	101,30	119,87	-	125,93	127,06	112,79	96,73
0,49	-0,79	2,19	0,53	-	-0,98	-0,96	0,63	1,40

Az adatok, mutatók szóródása/termelési irányok és üzemméret szerinti adatok



Régió adatok: Közép-Magyarország

Egyéni gazdaságok

Szóródási csoportok/termelési irány/üzemméret (SFH 1000 Ft) ⇔			--	-	+	++	Ø
Adat, mutató		Mértékegység					
Üzemszám a mintában		-	33	32	33	32	130
Üzemszám a megfigyelt alapsokaságban		-	2553	1849	602	451	5455
Standard fedezeti hozzájárulás		1000 Ft/üzem	3284,55	1621,77	4007,70	6921,63	3101,28
Eszközellátottság	Összes terület	ha/üzem	17,12	20,12	53,46	94,91	28,58
	ebből: bérelt terület	ha/üzem	2,69	5,93	19,81	45,89	9,25
	Mezőgazdasági terület (MT)	ha/üzem	16,62	18,32	52,78	92,02	27,42
	ebből: szántó	ha/üzem	14,58	15,60	43,63	72,79	22,94
	gyep	ha/üzem	0,50	1,53	7,77	18,20	3,11
	szőlő, gyümölcsös	ha/üzem	1,54	1,19	1,39	1,03	1,36
	MT átlagos aranykorona értéke	AK/ha	16,29	15,16	18,60	17,17	16,77
	Munkaerőállomány	ÉME/üzem	1,59	0,75	1,07	1,53	1,24
	ebből: családtagok	csÉME/üzem	1,05	0,69	0,84	0,82	0,89
	Munkaerőállomány	ÉME/100 ha MT	9,58	4,09	2,03	1,66	4,54
Eszközérték		1000 Ft/100 ha MT	126270,90	76809,54	69733,22	66860,05	86574,13
ebből: tárgyi eszközök értéke		1000 Ft/100 ha MT	109975,84	62717,85	59764,99	49293,58	71769,17
Termelési szerkezet	Vetésterület összesen	ha/üzem	14,16	15,15	43,52	72,13	22,53
	ebből: kalászos gabonafélék	ha/üzem	5,23	7,71	21,40	36,85	10,47
	szemeskukorica	ha/üzem	2,24	2,44	7,93	12,93	3,82
	olajos, hüvelyes és rostnövények	ha/üzem	1,23	2,93	6,58	15,34	3,57
	ebből: napraforgó	ha/üzem	1,20	2,22	5,99	11,40	2,92
	burgonya	ha/üzem	1,57	0,10	0,13	0,30	0,81
	cukorrépa	ha/üzem	0,00	0,00	0,00	1,26	0,10
	silókukorica	ha/üzem	0,00	0,15	0,32	0,57	0,13
	lucerna	ha/üzem	0,57	1,25	3,40	3,30	1,34
	egyéb szántóföldi takarmánynöv.	ha/üzem	0,00	0,34	2,03	0,50	0,38
	Parlag terület	ha/üzem	0,42	0,45	0,11	0,66	0,41
	Állatállomány	sz.á./100 ha MT	28,82	19,82	15,95	24,70	22,90
	ebből: szarvasmarha	sz.á./100 ha MT	6,83	13,08	9,72	3,88	8,04
	ebből: tejló tehén	sz.á./100 ha MT	3,38	4,45	4,63	2,55	3,66
	növendék- és hizóállat	sz.á./100 ha MT	3,45	8,63	5,09	1,30	4,37
	sertés	sz.á./100 ha MT	3,49	4,91	2,17	3,84	3,63
	ebből: hizósertés	sz.á./100 ha MT	0,93	3,27	0,95	3,06	2,06
	tenyészkoca	sz.á./100 ha MT	1,12	0,38	0,38	0,09	0,51
	juh	sz.á./100 ha MT	15,13	0,00	1,81	12,82	8,24
	baromfi	sz.á./100 ha MT	2,91	0,11	1,11	3,67	2,10
Hozamok, értékesítési árak	Búza	t/ha	4,65	5,04	4,99	5,49	5,06
	Rozs	t/ha	2,17	2,07	2,57	3,09	2,59
	Őszi árpa	t/ha	4,88	4,13	4,69	4,25	4,25
	Szemeskukorica	t/ha	4,12	6,17	5,85	7,26	5,84
	Napraforgó	t/ha	1,85	2,29	2,48	2,39	2,28
	Burgonya	t/ha	11,03	21,80	27,23	50,46	12,98
	Cukorrépa	t/ha	0,00	0,00	0,00	57,43	57,43
	Tejhozam	liter/tehén	3026,90	2745,69	4241,21	5411,61	3743,56
	Malac (felnevelt)	db/koca	4,89	19,28	14,70	15,91	9,35
	Tyúktojás	db/tojód	176,00	229,00	268,45	246,00	236,69
	Búza	Ft/kg	21,51	21,98	22,71	24,24	22,93
	Rozs	Ft/kg	16,00	17,53	17,61	12,36	16,00
	Őszi árpa	Ft/kg	18,09	32,03	21,45	22,45	23,85
	Szemeskukorica	Ft/kg	23,31	23,67	22,52	26,04	24,27
	Napraforgó	Ft/kg	49,13	48,09	48,28	49,63	48,90
	Burgonya	Ft/kg	27,67	30,26	77,76	74,78	39,59
	Cukorrépa	Ft/kg	0,00	0,00	0,00	9,60	9,60
Tehéntej	Ft/l	78,19	88,52	74,52	118,22	87,88	
Vágósertés	Ft/kg	283,41	285,13	272,37	267,16	276,00	
Tyúktojás	Ft/db	16,00	15,61	15,20	16,00	15,82	

Árunöv. term.	Állatteny. I.	Állatteny. II.	Ültetvény	Kertészet	Vegyes gazd.	<=2500	>2500-7000	>7000
68	10	8	16	1	27	29	57	44
2088	514	200	836	-	1238	3530	1014	910
2579,18	2919,75	4880,79	2595,45	-	1832,78	1194,23	3956,92	9545,64
40,64	32,99	15,16	14,33	-	21,75	14,06	48,38	62,83
16,06	14,70	7,58	2,09	-	4,92	2,32	19,65	24,53
39,55	31,83	15,08	11,22	-	21,08	12,69	48,00	61,63
38,77	13,20	11,02	3,91	-	16,00	11,37	34,14	55,36
0,61	18,63	4,06	0,00	-	4,30	0,44	12,12	3,46
0,16	0,00	0,00	7,31	-	0,78	0,88	1,73	2,80
18,45	11,90	11,18	18,40	-	14,83	15,75	16,50	17,81
0,74	1,70	1,25	0,92	-	0,78	0,63	1,36	3,50
0,65	1,08	0,99	0,56	-	0,67	0,60	0,94	1,96
1,87	5,34	8,26	8,21	-	3,70	4,95	2,84	5,68
59682,89	51980,74	280031,98	198235,51	-	76045,86	92471,54	65024,20	100573,17
45971,01	38128,95	226229,29	185862,41	-	62703,97	75379,70	53404,78	84829,22
38,63	12,51	10,82	3,05	-	15,31	11,13	33,39	54,64
20,81	7,17	4,54	1,07	-	6,59	6,69	14,95	20,13
7,47	0,11	3,93	0,00	-	3,55	2,52	6,03	6,40
7,04	0,06	0,65	1,27	-	2,85	1,46	5,92	9,12
5,94	0,06	0,65	0,71	-	2,23	1,25	4,54	7,58
0,13	0,00	0,00	0,00	-	0,21	0,03	0,40	4,30
0,26	0,00	0,00	0,00	-	0,03	0,00	0,00	0,62
0,04	0,15	0,00	0,00	-	0,46	0,00	0,42	0,32
1,55	4,11	1,70	0,00	-	1,29	0,34	3,34	2,97
0,43	0,86	0,00	0,71	-	0,12	0,10	1,27	0,48
0,15	0,69	0,20	0,86	-	0,68	0,24	0,75	0,71
4,84	104,03	182,82	0,00	-	29,58	16,58	36,87	15,82
2,82	38,01	0,00	0,00	-	13,34	7,33	11,90	5,26
0,15	26,22	0,00	0,00	-	4,07	3,37	6,20	1,69
2,67	11,73	0,00	0,00	-	9,27	3,96	5,68	3,57
1,51	0,19	61,18	0,00	-	8,81	5,24	1,63	4,07
0,90	0,13	48,47	0,00	-	3,26	2,10	1,16	2,80
0,20	0,03	1,56	0,00	-	2,09	1,22	0,11	0,29
0,00	64,62	17,93	0,00	-	4,61	0,00	21,70	3,12
0,14	0,00	86,01	0,00	-	1,67	2,40	0,90	2,92
5,12	4,78	4,00	4,18	-	4,74	5,05	4,87	5,21
2,49	3,00	0,00	4,00	-	1,94	1,97	2,79	2,71
4,30	4,50	5,00	0,00	-	3,53	4,22	4,87	4,11
6,16	3,94	6,43	0,00	-	4,61	5,13	6,05	6,71
2,32	2,80	2,38	1,85	-	2,21	2,28	2,37	2,22
35,84	0,00	0,00	0,00	-	26,24	25,00	33,12	10,59
56,93	0,00	0,00	0,00	-	65,00	0,00	0,00	57,43
7088,03	3818,30	0,00	0,00	-	3202,95	2605,60	3827,96	5367,83
15,32	7,75	19,74	0,00	-	6,64	6,79	19,86	14,98
229,00	0,00	228,30	0,00	-	268,45	176,00	265,53	247,72
23,09	19,00	0,00	19,17	-	22,18	22,95	22,24	23,52
16,01	0,00	0,00	16,00	-	0,00	18,00	14,05	18,30
24,29	20,00	0,00	0,00	-	21,37	32,23	20,86	22,66
24,62	20,50	19,99	35,00	-	23,25	28,79	20,74	20,81
48,97	0,00	47,00	47,20	-	49,06	50,19	48,09	48,85
58,88	0,00	0,00	80,00	-	43,08	30,00	65,92	26,62
9,59	0,00	0,00	0,00	-	10,50	0,00	0,00	9,60
60,83	91,92	0,00	0,00	-	73,48	83,60	80,29	120,48
296,16	286,55	264,37	0,00	-	275,71	295,57	267,13	267,95
15,61	0,00	16,00	0,00	-	15,20	16,00	15,36	15,88

Az adatok, mutatók szóródása/termelési irányok és üzemméret szerinti adatok



Régió adatok: Közép-Magyarország

Egyéni gazdaságok

Szóródási csoportok/termelési irány/üzemméret (SFH 1000 Ft) ⇔			--	-	+	++	Ø
Adat, mutató		Mértékegység					
Üzemszám a mintában		-	33	32	33	32	130
Üzemszám a megfigyelt alapsokaságban		-	2553	1849	602	451	5455
Standard fedezeti hozzájárulás		1000 Ft/üzem	3284,55	1621,77	4007,70	6921,63	3101,28
Mérleg adatok	Ingtatlanok	1000 Ft/ha MT	559,50	472,70	389,09	375,03	452,46
	ebből: termőföld	1000 Ft/ha MT	108,00	105,10	101,32	68,51	94,97
	ültetvények	1000 Ft/ha MT	42,34	17,37	9,02	7,36	19,90
	épületek, építmények	1000 Ft/ha MT	108,46	90,57	93,77	87,57	95,49
	Gépek, berendezések, járművek	1000 Ft/ha MT	470,22	99,06	108,32	87,55	203,10
	Befektetett pénzügyi eszközök	1000 Ft/ha MT	0,00	0,12	0,00	0,03	0,04
	Forgóeszközök	1000 Ft/ha MT	162,95	140,80	99,68	175,63	148,01
	ebből: készletek	1000 Ft/ha MT	72,81	85,67	50,80	60,18	67,55
	ebből: állatok	1000 Ft/ha MT	19,58	15,96	11,56	10,41	14,51
	mezei leltár	1000 Ft/ha MT	21,70	18,34	15,26	17,70	18,46
	követelések, értékpapirok, pénzeszk.	1000 Ft/ha MT	90,14	55,13	48,88	115,45	80,47
	Eszközérték összesen	1000 Ft/üzem	20985,19	14072,25	36808,61	61523,30	23738,77
	Eszközérték összesen	1000 Ft/ha MT	1262,71	768,10	697,33	668,60	865,74
	Saját tőke	1000 Ft/ha MT	1006,02	663,08	551,77	525,89	698,64
	Céltartalékok	1000 Ft/ha MT	0,00	0,00	0,00	0,00	0,00
	Kötelezettségek	1000 Ft/ha MT	256,69	105,01	145,56	142,71	167,10
ebből: hosszú lejáratú kötelezettségek	1000 Ft/ha MT	73,17	44,31	42,43	62,03	57,01	
ebből: beruházási és fejl. hitelek	1000 Ft/ha MT	64,80	25,32	22,16	36,85	39,05	
rövid lejáratú kötelezettségek	1000 Ft/ha MT	3,75	3,06	2,60	7,67	4,44	
ebből: szállítók	1000 Ft/ha MT	1,85	1,18	1,46	0,94	1,36	
röv. lej. hitelek és kölcsönök	1000 Ft/ha MT	0,00	0,00	0,00	0,00	0,00	
Befektetések	Bruttó beruházás	1000 Ft/üzem	4152,93	722,20	7602,49	8109,51	3697,45
	Bruttó beruházás	1000 Ft/ha MT	249,89	39,42	144,03	88,13	134,84
	ebből: ingatlanok	1000 Ft/ha MT	28,40	12,13	36,20	59,86	35,10
	gépek, berendezések, járművek	1000 Ft/ha MT	194,62	8,66	21,10	20,97	67,46
	tenyészállatok	1000 Ft/ha MT	6,68	3,46	6,14	5,21	5,43
	befejezetlen beruházások	1000 Ft/ha MT	20,19	15,06	79,77	0,89	26,33
	Beruházási támogatások	1000 Ft/ha MT	77,62	1,65	48,87	13,65	36,55
	Készletváltozás	1000 Ft/ha MT	-33,22	48,62	-17,49	21,62	3,88
	ebből: állatok készletérték változása	1000 Ft/ha MT	14,46	2,38	7,76	2,49	6,98
	anyagkészletek változása	1000 Ft/ha MT	-47,68	46,24	-25,26	19,13	-3,11
Nettó beruházás	1000 Ft/üzem	2287,18	-119,47	6190,35	2088,99	1885,44	
Nettó beruházás	1000 Ft/ha MT	137,62	-6,52	117,27	22,70	68,76	
Nettó kötelezettségek	1000 Ft/ha MT	166,56	49,89	96,68	27,26	86,63	
Eredménykimutatás	Értékesítés nettó árbevétele a mg.-ban	1000 Ft/ha MT	344,53	122,47	149,82	182,85	208,01
	ebből: szántóföldi növ.term., gyepgazd.	1000 Ft/ha MT	50,02	51,22	95,10	86,24	69,91
	ebből: kalászos gabonafélék	1000 Ft/ha MT	7,47	25,62	30,53	25,93	21,60
	szemeskukorica	1000 Ft/ha MT	5,21	6,57	16,25	19,57	11,85
	olajos, hüvelyes és rostnöv.	1000 Ft/ha MT	6,52	13,55	15,43	20,49	13,88
	ebből: napraforgó	1000 Ft/ha MT	6,26	9,10	13,39	15,05	10,86
	burgonya	1000 Ft/ha MT	29,06	2,85	26,76	7,36	16,62
	cukorrépa	1000 Ft/ha MT	0,00	0,00	0,00	7,05	1,95
	állattenyésztés	1000 Ft/ha MT	53,80	54,27	48,62	86,33	61,83
	ebből: szarvasmarha	1000 Ft/ha MT	5,41	9,64	3,69	3,24	5,40
	tej, tejtermékek	1000 Ft/ha MT	7,47	9,96	12,12	16,40	11,50
	sertés	1000 Ft/ha MT	8,39	16,78	3,83	15,62	11,33
	baromfi, tojás	1000 Ft/ha MT	30,27	0,92	11,92	38,63	22,04
	kertészet	1000 Ft/ha MT	208,17	0,00	0,00	0,38	59,14
	gyümölcsstermelés	1000 Ft/ha MT	28,53	9,83	4,12	0,68	11,38
	szőlő- és bortermelés	1000 Ft/ha MT	0,07	1,83	0,68	3,43	1,53
	mezőgazdasági szolgáltatások	1000 Ft/ha MT	0,24	0,91	0,16	5,39	1,80
erdő- és vadgazdálkodás	1000 Ft/ha MT	0,00	0,00	0,00	0,00	0,00	

Árunöv. term.	Állatteny. I.	Állatteny. II.	Ültetvény	Kertészet	Vegyes gazd.	<=2500	>2500-7000	>7000
68	10	8	16	1	27	29	57	44
2088	514	200	836	-	1238	3530	1014	910
2579,18	2919,75	4880,79	2595,45	-	1832,78	1194,23	3956,92	9545,64
357,01	249,98	1638,09	1141,07	-	473,83	619,13	315,51	438,23
86,22	69,62	156,28	128,51	-	111,13	110,54	90,98	85,99
2,40	0,00	0,00	266,88	-	10,50	26,05	5,57	27,43
51,30	63,84	1246,32	13,99	-	148,13	111,85	58,85	114,24
89,59	30,36	533,66	238,45	-	84,65	89,30	108,07	376,51
0,02	0,00	1,35	0,00	-	0,00	0,09	0,02	0,01
137,10	138,52	536,68	123,73	-	133,42	170,83	116,18	157,43
66,56	83,89	149,79	44,46	-	76,34	85,63	64,72	55,55
5,06	52,59	72,48	0,00	-	25,81	15,08	21,08	8,36
22,73	6,04	10,55	3,34	-	13,41	19,48	13,61	21,86
70,54	54,63	386,89	79,27	-	57,08	85,19	51,46	101,88
23601,89	16544,72	42229,67	22246,29	-	16030,38	11733,90	31211,38	61980,44
596,83	519,81	2800,32	1982,35	-	760,46	924,72	650,24	1005,73
492,09	410,69	2101,03	1532,78	-	632,09	818,75	509,82	766,63
0,00	0,00	0,00	0,00	-	0,00	0,00	0,00	0,00
104,74	109,12	699,29	449,57	-	128,37	105,97	140,42	239,10
38,97	11,05	239,49	125,16	-	33,41	21,51	39,64	100,46
24,46	11,05	0,00	71,79	-	23,24	15,85	22,40	72,03
3,98	3,68	29,61	10,17	-	2,19	2,24	3,43	7,07
0,74	1,46	14,59	5,56	-	0,77	1,42	1,27	1,40
0,00	0,00	0,00	0,00	-	0,00	0,00	0,00	0,00
1642,59	1419,91	9100,72	6023,09	-	1597,79	925,14	4335,02	13741,56
41,54	44,61	603,48	536,71	-	75,80	72,91	90,31	222,98
17,07	11,70	508,60	87,56	-	49,44	24,86	17,03	58,97
15,30	9,58	55,51	106,67	-	12,68	22,03	8,89	154,60
2,01	22,87	26,47	0,00	-	7,36	5,27	6,72	4,43
6,89	0,00	0,00	342,48	-	5,90	20,66	57,27	3,98
4,26	0,00	123,34	180,00	-	10,64	9,90	28,74	64,63
34,87	43,59	-121,85	-86,31	-	28,40	37,61	9,47	-27,92
0,58	44,21	-22,99	0,00	-	13,12	2,29	13,76	4,84
34,29	-0,62	-98,86	-86,31	-	15,28	35,31	-4,29	-32,76
125,27	-174,28	6271,04	4011,55	-	680,14	-45,27	2144,26	9086,86
3,17	-5,48	415,84	357,47	-	32,26	-3,57	44,67	147,45
34,20	54,49	312,39	370,30	-	71,29	20,77	88,96	137,22
106,35	145,04	1519,01	280,35	-	113,69	149,76	144,23	309,92
88,84	5,34	32,24	99,47	-	36,35	60,72	73,69	73,98
34,81	2,97	0,00	6,37	-	9,54	28,20	18,36	19,15
19,45	1,47	24,13	0,06	-	2,62	20,49	9,44	7,03
20,32	0,00	2,00	7,02	-	12,50	11,01	12,58	17,29
16,75	0,00	2,00	7,02	-	6,46	7,88	10,27	13,74
4,79	0,00	0,00	83,90	-	9,45	0,56	27,94	19,61
3,52	0,00	0,00	0,00	-	0,06	0,00	0,00	5,21
11,81	136,67	1484,66	0,00	-	59,49	62,69	59,73	62,97
3,43	17,91	0,00	0,00	-	8,86	5,20	6,86	4,29
0,39	88,03	0,00	0,00	-	9,49	6,57	17,00	10,66
5,79	0,55	238,61	0,00	-	18,64	13,89	6,20	13,74
1,86	0,00	891,48	0,00	-	17,26	24,33	10,46	30,27
0,19	0,00	0,00	0,50	-	4,27	0,00	2,39	155,66
0,51	0,00	0,00	160,09	-	6,04	18,83	5,23	10,77
0,30	0,00	0,00	17,75	-	1,44	1,38	0,36	2,67
2,89	0,00	0,00	1,71	-	0,59	0,00	1,56	3,45
0,00	0,00	0,00	0,00	-	0,00	0,00	0,00	0,00

Régió adatok: Közép-Magyarország

Egyéni gazdaságok

Szóródási csoportok/termelési irány/üzemméret (SFH 1000 Ft) ⇔		--	-	+	++	Ø	
Adat, mutató	Mértékegység						
Üzemszám a mintában	-	33	32	33	32	130	
Üzemszám a megfigyelt alapsokaságban	-	2553	1849	602	451	5455	
Standard fedezeti hozzájárulás	1000 Ft/üzem	3284,55	1621,77	4007,70	6921,63	3101,28	
Eredménykimutató	Egyéb bevételek	1000 Ft/ha MT	87,49	74,43	52,32	87,45	77,05
	ebből: agrártámogatások	1000 Ft/ha MT	39,77	44,05	39,68	41,54	41,21
	ebből: agrártámogatások (korrigált*)	1000 Ft/ha MT	20,31	18,99	20,72	18,13	19,43
	Aktivált saját teljesítmények	1000 Ft/ha MT	8,05	38,80	-2,47	11,31	13,69
	ebből: saját előállítású eszközök állományvált.	1000 Ft/ha MT	2,86	2,48	3,92	1,70	2,68
	saját term. készletek állományváltozása	1000 Ft/ha MT	5,20	36,32	-6,39	9,61	11,01
	Bruttó termelési érték a mg.-ban	1000 Ft/ha MT	440,07	235,70	199,67	281,61	298,75
	Bruttó termelési érték a mg.-ban (korrigált*)	1000 Ft/ha MT	405,98	194,29	238,53	269,31	276,96
	Anyagköltség (vásárolt anyagok)	1000 Ft/ha MT	253,80	92,86	74,79	103,59	137,65
	ebből: növényterm. közvetlen anyagktg.-ei	1000 Ft/ha MT	114,72	30,79	27,00	29,47	53,42
	ebből: vetőmag, szaporítóanyag	1000 Ft/ha MT	52,42	11,92	9,56	8,91	22,07
	műtrágyák	1000 Ft/ha MT	29,88	8,62	9,48	11,63	15,67
	növényvédőszer	1000 Ft/ha MT	27,35	8,31	6,98	8,51	13,48
	állattenyésztés közvetlen anyagktg.-ei	1000 Ft/ha MT	43,41	31,22	25,06	48,01	38,03
	ebből: állatvásárlás	1000 Ft/ha MT	6,63	7,06	2,65	11,17	7,14
	takarmányvásárlás	1000 Ft/ha MT	29,83	21,83	19,46	30,09	25,89
	egyéb anyagköltségek	1000 Ft/ha MT	88,34	29,88	22,72	26,12	43,89
	ebből: fűtőanyag, áram, víz	1000 Ft/ha MT	9,64	5,72	3,07	4,78	6,01
	hajtó- és kenőanyag	1000 Ft/ha MT	67,19	14,81	14,41	14,22	29,42
	Személyi jellegű ráfordítások	1000 Ft/ha MT	56,02	12,56	10,10	12,53	24,36
	ebből: bérköltség	1000 Ft/ha MT	34,96	10,02	7,79	10,16	16,66
	személyi jellegű egyéb kifizetések	1000 Ft/ha MT	8,40	0,00	0,17	0,02	2,43
	Értéksökkenési leírás	1000 Ft/ha MT	69,92	22,69	22,80	20,22	35,42
	ebből: épületek, építmények	1000 Ft/ha MT	4,00	3,25	2,50	2,51	3,10
	gépek, berendezések, járművek	1000 Ft/ha MT	57,09	14,25	14,20	13,36	26,14
	Igénybevett szolgáltatások költségei	1000 Ft/ha MT	34,30	34,43	25,05	28,22	30,68
	ebből: földbérleti díjak	1000 Ft/ha MT	0,79	1,62	2,85	3,70	2,22
	bérvállalkozók díja	1000 Ft/ha MT	15,09	18,29	8,89	12,31	13,73
	bankköltségek	1000 Ft/ha MT	2,22	0,81	0,78	0,68	1,17
	biztosítási díjak	1000 Ft/ha MT	4,81	1,63	0,96	1,69	2,41
	Üzemi költségek a mg.-ban összesen	1000 Ft/ha MT	479,95	203,53	151,22	183,05	265,14
	Üzemi tevékenység eredménye a mg.-ban	1000 Ft/ha MT	-39,88	32,17	48,45	98,55	33,61
Üzemi tevékenység eredménye a mg.-ban	1000 Ft/üzem	-662,81	589,39	2557,41	9068,75	921,63	
Pénzügyi műveletek eredménye	1000 Ft/ha MT	-8,01	-3,25	-2,77	-5,59	-5,15	
Szokásos vállalkozási eredmény	1000 Ft/ha MT	-47,89	28,92	45,68	92,96	28,46	
Rendkívüli eredmény	1000 Ft/ha MT	0,00	0,00	0,00	0,00	0,00	
Adózás előtti eredmény	1000 Ft/ha üzem	-795,92	529,92	2411,32	8554,13	780,51	
Adózás előtti eredmény (korrigált*)	1000 Ft/ha üzem	-1979,12	-246,80	868,81	5814,30	183,15	
Adózás előtti eredmény	1000 Ft/ha MT	-47,89	28,92	45,68	92,96	28,46	
Adózás előtti eredmény (korrigált*)	1000 Ft/ha MT	-62,41	-15,99	27,61	82,32	6,68	
Adózás előtti eredmény	1000 Ft/ÉME	-499,95	706,19	2245,87	5585,64	627,19	
Adózott eredmény	1000 Ft/ha MT	-47,89	28,92	45,68	92,74	28,40	
Mérleg szerinti eredmény	1000 Ft/ha MT	-47,89	28,41	45,68	88,85	27,21	
Gazdaságosság, jövedelmezőség, likviditás	Termelésiérték-arányos jövedelmezőség	%	-10,88	12,27	22,88	33,01	9,53
	Össztőke jövedelmezősége	%	-3,16	4,19	6,95	14,74	3,88
	Saját tőke jövedelmezősége	%	-4,76	4,36	8,28	17,68	4,07
	Munka-jövedelmezőség	1000 Ft/ÉME	-47,28	950,74	2637,14	6197,11	1047,62
	Cash-flow	1000 Ft/üzem	366,17	936,18	3614,74	10036,97	1717,41
	A befektetések fedezettsége	%	8,82	129,63	47,55	123,77	46,45
	Likviditási gyorsráta	-	24,07	18,02	18,80	15,05	18,14
	Likviditási ráta	-	43,51	46,01	38,34	22,89	33,36
	Saját tőke aránya	%	79,67	86,33	79,13	78,66	80,70
	Tőkeellátottság	%	91,48	105,70	92,32	106,68	97,34
	Dinamikus eladósodottsági mutató	év	7,56	0,98	1,41	0,25	1,38

* 2004. évi teljesítményhez tartozó, de csak 2005-ben realizált támogatások nélkül.

Árunöv. term.	Állatteny. I.	Állatteny. II.	Ültetvény	Kertészet	Vegy. gazd.	<=2500	>2500-7000	>7000
68	10	8	16	1	27	29	57	44
2088	514	200	836	-	1238	3530	1014	910
2579,18	2919,75	4880,79	2595,45	-	1832,78	1194,23	3956,92	9545,64
68,37	80,73	144,65	153,76	-	47,15	109,27	60,40	65,77
40,53	52,42	80,87	34,53	-	36,63	42,01	40,28	41,38
15,81	34,71	63,84	20,19	-	15,79	18,51	19,26	20,30
18,82	48,67	-71,24	-30,61	-	49,61	34,18	15,99	-4,69
0,53	14,59	14,18	0,00	-	2,86	1,05	4,85	2,09
18,28	34,08	-85,42	-30,61	-	46,75	33,13	11,14	-6,77
193,53	274,44	1592,43	403,49	-	210,45	293,21	220,62	371,00
168,82	256,74	1575,40	389,16	-	189,61	269,72	199,60	349,92
65,38	112,91	1059,40	107,18	-	99,63	111,33	89,72	200,28
34,72	5,11	14,99	55,36	-	25,69	30,65	26,68	94,84
12,98	1,94	5,10	2,62	-	8,39	11,47	8,91	41,96
12,62	1,71	6,57	11,36	-	8,73	9,00	9,74	26,14
8,62	0,29	3,21	31,79	-	7,61	8,74	6,93	22,96
6,22	82,14	933,76	0,00	-	38,69	43,58	39,93	31,94
1,82	10,35	170,42	0,00	-	8,93	7,68	6,74	7,06
3,21	54,31	700,39	0,00	-	23,11	30,59	26,22	21,86
24,44	23,64	110,65	51,82	-	23,36	29,43	23,11	73,49
2,28	6,60	72,73	15,24	-	4,23	8,13	3,53	6,47
15,93	9,57	18,26	22,13	-	13,17	13,44	14,27	55,33
6,49	37,90	75,43	31,67	-	19,15	10,84	20,77	38,26
5,01	29,35	58,88	27,27	-	15,33	8,84	16,05	23,42
0,08	0,00	0,00	0,15	-	0,30	0,00	0,28	6,23
14,77	21,41	163,11	52,13	-	28,24	19,48	27,01	55,46
1,94	2,13	33,30	0,47	-	4,25	4,01	1,91	3,40
11,83	6,31	84,07	25,98	-	14,35	9,31	17,59	47,01
29,66	23,76	63,34	53,46	-	33,36	44,01	24,85	25,09
2,89	2,19	1,41	1,38	-	1,56	0,25	3,02	3,11
14,94	6,72	8,92	26,58	-	16,60	26,27	8,97	7,84
0,71	2,06	2,18	3,25	-	1,36	1,50	1,27	0,80
1,55	0,76	2,47	3,25	-	2,75	2,65	1,02	3,42
143,13	239,25	1424,72	369,18	-	221,08	260,06	191,25	333,34
50,41	35,20	167,70	34,31	-	-10,63	33,16	29,36	37,66
1993,29	1120,30	2529,03	385,06	-	-224,12	420,74	1409,48	2320,93
-3,27	-0,11	-19,48	-10,77	-	-2,34	-1,46	-2,91	-10,03
47,13	35,08	148,22	23,54	-	-12,97	31,70	26,45	27,63
0,00	0,00	0,00	0,00	-	0,00	0,00	0,00	0,00
1863,98	1116,66	2235,22	264,22	-	-273,38	402,21	1269,81	1702,65
886,49	553,08	1978,51	103,31	-	-712,64	104,07	260,84	403,33
47,13	35,08	148,22	23,54	-	-12,97	31,70	26,45	27,63
22,42	17,38	131,20	9,21	-	-33,81	8,20	5,43	6,54
2523,68	656,86	1794,45	286,56	-	-350,27	640,55	933,09	485,57
47,02	35,08	148,22	23,54	-	-12,97	31,70	26,43	27,49
45,07	34,02	148,22	23,54	-	-12,97	31,70	25,87	24,79
24,35	12,78	9,31	5,84	-	-6,16	10,81	11,99	7,45
8,45	6,77	5,99	1,73	-	-1,40	3,59	4,52	3,74
9,58	8,54	7,05	1,54	-	-2,05	3,87	5,19	3,60
2796,31	1206,28	2507,29	620,29	-	71,93	819,28	1508,82	1006,72
2366,51	1764,43	4695,04	849,18	-	321,84	649,41	2538,34	4945,52
144,07	124,26	51,59	14,10	-	20,14	70,20	58,55	35,99
17,71	14,83	13,07	7,79	-	26,07	37,98	15,02	14,42
34,42	37,60	18,13	12,17	-	60,94	76,16	33,91	22,28
82,45	79,01	75,03	77,32	-	83,12	88,54	78,41	76,23
107,04	107,71	92,82	82,47	-	100,81	108,60	95,46	90,37
0,57	0,98	1,00	4,89	-	4,67	0,41	1,68	1,71

Az adatok, mutatók szóródása/termelési irányok és üzemméret szerinti adatok



Régió adatok: Észak-Magyarország Egyéni gazdaságok

Szóródási csoportok/termelési irány/üzemméret (SFH 1000 Ft) ⇔		--	-	+	++	Ø	
Adat, mutató		Mértékegység					
Üzemszám a mintában		-	39	38	39	38	154
Üzemszám a megfigyelt alapsokaságban		-	1606	3731	1118	384	6839
Standard fedezeti hozzájárulás		1000 Ft/üzem	2409,80	1237,78	3166,58	9318,28	2282,02
Eszközellátottság	Összes terület	ha/üzem	35,38	15,16	55,62	136,87	33,35
	ebből: bérelt terület	ha/üzem	13,55	4,66	25,46	85,57	14,69
	Mezőgazdasági terület (MT)	ha/üzem	32,90	14,60	51,90	136,27	31,83
	ebből: szántó	ha/üzem	16,48	10,01	35,10	109,22	21,20
	gyep	ha/üzem	13,79	3,05	13,54	20,13	8,25
	szőlő, gyümölcsös	ha/üzem	2,63	1,55	3,26	6,91	2,38
	MT átlagos aranykorona értéke	AK/ha	13,61	15,07	15,49	17,84	15,49
	Munkaerőállomány	ÉME/üzem	0,99	0,56	1,27	2,55	0,89
	ebből: családtagok	csÉME/üzem	0,67	0,43	0,73	1,20	0,58
	Munkaerőállomány	ÉME/100 ha MT	3,01	3,84	2,44	1,87	2,80
Eszközérték		1000 Ft/100 ha MT	62003,65	83551,53	59587,08	40739,92	61641,85
ebből: tárgyi eszközök értéke		1000 Ft/100 ha MT	53746,12	61328,27	46332,36	30346,08	48043,16
Termelési szerkezet	Vetésterület összesen	ha/üzem	15,52	9,79	32,41	105,24	20,19
	ebből: kalászos gabonafélék	ha/üzem	9,48	5,94	15,61	52,33	10,96
	szemeskukorica	ha/üzem	1,63	0,88	2,81	14,00	2,11
	olajos, hüvelyes és rosnövények	ha/üzem	2,11	2,01	8,57	31,72	4,77
	ebből: napraforgó	ha/üzem	1,27	1,80	5,90	25,20	3,66
	burgonya	ha/üzem	0,01	0,03	0,04	0,72	0,06
	cukorrépa	ha/üzem	0,00	0,00	0,00	0,47	0,03
	silókukorica	ha/üzem	0,02	0,02	0,33	1,10	0,13
	lucerna	ha/üzem	0,93	0,60	3,64	3,28	1,32
	egyéb szántóföldi takarmánynöv.	ha/üzem	0,31	0,04	0,88	0,25	0,26
	Parlag terület	ha/üzem	0,96	0,21	2,69	3,98	1,01
	Állatállomány	sz.á./100 ha MT	23,39	19,64	13,79	11,93	17,14
	ebből: szarvasmarha	sz.á./100 ha MT	3,96	3,80	7,95	9,14	6,23
	ebből: tejelő tehén	sz.á./100 ha MT	0,59	2,94	3,72	3,11	2,62
	növendék- és hizóállat	sz.á./100 ha MT	3,33	0,85	4,13	5,91	3,54
	sertés	sz.á./100 ha MT	1,21	0,15	0,33	0,55	0,55
	ebből: hizósertés	sz.á./100 ha MT	0,12	0,06	0,14	0,34	0,16
	tenyészkoca	sz.á./100 ha MT	0,57	0,04	0,09	0,07	0,19
	juh	sz.á./100 ha MT	15,41	15,51	4,98	1,13	9,22
	baromfi	sz.á./100 ha MT	2,70	0,03	0,38	1,01	1,01
Hozamok, értékesítési árak	Búza	t/ha	3,72	4,46	4,48	4,70	4,39
	Rozs	t/ha	3,50	3,50	2,49	2,21	3,30
	Őszi árpa	t/ha	0,00	4,21	2,87	4,89	3,95
	Szemeskukorica	t/ha	5,15	5,54	6,26	5,49	5,61
	Napraforgó	t/ha	1,74	2,16	2,18	2,27	2,17
	Burgonya	t/ha	16,34	45,58	15,00	32,76	32,80
	Cukorrépa	t/ha	0,00	0,00	0,00	59,99	59,99
	Tejhozam	liter/tehén	3231,58	4066,44	2943,73	4718,10	3781,70
	Malac (felnevelt)	db/koca	10,39	9,76	8,29	11,97	10,17
	Tyúktojás	db/tojój	0,00	268,00	228,00	0,00	232,86
	Búza	Ft/kg	22,63	23,30	21,78	23,02	22,76
	Rozs	Ft/kg	0,00	19,00	20,00	0,00	19,04
	Őszi árpa	Ft/kg	0,00	19,01	28,86	19,70	21,05
	Szemeskukorica	Ft/kg	23,14	29,69	23,31	23,76	24,58
	Napraforgó	Ft/kg	47,95	46,86	46,99	47,00	47,02
	Burgonya	Ft/kg	17,25	38,78	18,00	30,69	29,09
	Cukorrépa	Ft/kg	0,00	0,00	0,00	11,00	11,00
Tehéntej	Ft/l	82,49	68,78	67,08	63,56	67,40	
Vágósertés	Ft/kg	279,61	232,49	309,88	314,52	270,66	
Tyúktojás	Ft/db	0,00	20,00	17,00	0,00	17,36	

Árunöv. term.	Állatteny. I.	Állatteny. II.	Ültetvény	Kertészet	Vegyes gazd.	<=2500	>2500-7000	>7000
77	13	4	24	5	31	60	45	49
2198	546	-	2646	268	1099	5436	944	459
2623,87	1797,66	-	2243,18	2194,06	1815,35	1162,96	4120,66	11756,54
58,28	42,55	-	8,35	8,75	47,19	17,71	75,55	131,83
28,41	25,69	-	1,08	2,30	18,37	6,61	31,08	76,73
55,32	42,25	-	8,11	8,75	44,35	16,47	72,55	129,97
48,80	14,02	-	2,26	8,64	19,41	9,65	47,61	103,71
6,41	28,22	-	0,11	0,00	24,20	5,39	21,79	14,16
0,12	0,00	-	5,74	0,11	0,74	1,43	3,15	12,10
17,27	8,86	-	27,74	17,36	8,77	13,66	16,03	17,63
0,74	0,73	-	1,00	1,05	0,92	0,56	1,59	3,36
0,53	0,43	-	0,53	0,83	0,77	0,43	0,98	1,46
1,34	1,72	-	12,27	12,00	2,08	3,40	2,19	2,59
38483,53	34403,79	-	250265,99	120812,70	40911,39	76070,59	47817,20	55855,74
30330,81	23234,76	-	198473,47	77228,01	31806,09	57779,27	36995,23	46113,67
47,50	13,26	-	2,16	8,61	16,57	8,74	46,60	101,57
25,64	4,14	-	1,84	2,42	9,81	5,54	23,96	48,32
5,23	0,67	-	0,08	0,73	1,98	0,75	4,84	12,64
13,76	0,64	-	0,17	0,32	1,36	1,29	12,87	29,38
10,53	0,64	-	0,15	0,32	0,94	1,21	9,24	21,16
0,14	0,00	-	0,00	0,00	0,11	0,02	0,15	0,45
0,08	0,00	-	0,00	0,00	0,00	0,00	0,00	0,39
0,00	1,24	-	0,00	0,00	0,19	0,01	0,18	1,51
1,28	6,01	-	0,00	0,00	2,57	0,71	2,86	5,47
0,63	0,31	-	0,00	0,00	0,17	0,12	0,94	0,41
1,30	0,77	-	0,10	0,03	2,83	0,91	1,01	2,14
4,36	48,85	-	0,00	0,00	37,36	22,34	12,72	14,39
2,86	23,58	-	0,00	0,00	9,52	6,17	3,57	9,37
0,20	17,33	-	0,00	0,00	2,99	2,36	1,14	4,71
2,65	6,11	-	0,00	0,00	6,30	3,76	2,33	4,60
0,40	0,26	-	0,00	0,00	0,19	0,83	0,28	0,46
0,20	0,10	-	0,00	0,00	0,07	0,10	0,11	0,30
0,08	0,07	-	0,00	0,00	0,05	0,38	0,07	0,05
1,07	24,77	-	0,00	0,00	26,77	15,11	7,70	2,13
0,00	0,00	-	0,00	0,00	0,49	0,14	0,94	2,39
4,47	3,92	-	3,56	4,95	4,22	4,33	4,34	4,54
3,50	2,21	-	0,00	3,50	3,29	3,28	3,50	2,85
3,95	0,00	-	0,00	0,00	3,71	4,20	4,30	3,48
5,67	5,91	-	4,13	3,13	5,58	4,77	6,23	5,71
2,19	2,56	-	1,83	1,50	1,92	2,14	2,10	2,26
29,34	0,00	-	0,00	0,00	41,39	45,58	23,24	33,48
59,99	0,00	-	0,00	0,00	0,00	0,00	0,00	59,99
3482,34	3712,17	-	0,00	0,00	4023,07	3772,65	2539,36	4133,65
10,51	7,29	-	0,00	0,00	9,87	10,06	11,03	10,07
0,00	0,00	-	0,00	0,00	232,86	232,86	0,00	0,00
22,55	0,00	-	24,04	21,78	24,45	22,81	22,26	23,26
19,00	0,00	-	0,00	0,00	20,00	20,00	19,00	0,00
21,03	0,00	-	0,00	0,00	22,00	19,01	19,13	25,93
23,49	0,00	-	29,45	18,06	29,19	30,40	22,38	22,33
47,12	46,09	-	49,58	41,69	44,35	47,13	47,60	46,46
31,02	0,00	-	0,00	0,00	26,82	38,78	26,30	29,96
11,00	0,00	-	0,00	0,00	0,00	0,00	0,00	11,00
63,26	64,21	-	0,00	0,00	76,88	64,10	88,08	64,14
307,63	280,00	-	0,00	0,00	235,44	240,88	321,68	310,49
0,00	0,00	-	0,00	0,00	17,36	17,36	0,00	0,00

Az adatok, mutatók szóródása/termelési irányok és üzemméret szerinti adatok



Régió adatok: Észak-Magyarország

Egyéni gazdaságok

Szóródási csoportok/termelési irány/üzemméret (SFH 1000 Ft) ⇄		--	-	+	++	Ø	
Adat, mutató		Mértékegység					
Üzemszám a mintában		-	39	38	39	38	154
Üzemszám a megfigyelt alapsokaságban		-	1606	3731	1118	384	6839
Standard fedezeti hozzájárulás		1000 Ft/üzem	2409,80	1237,78	3166,58	9318,28	2282,02
Mérleg adatok	Ingatlanok	1000 Ft/ha MT	310,64	475,54	364,04	201,21	339,84
	ebből: termőföld	1000 Ft/ha MT	67,71	66,56	90,92	40,04	66,96
	ültetvények	1000 Ft/ha MT	20,55	18,84	24,43	20,64	21,18
	épületek, építmények	1000 Ft/ha MT	87,22	55,10	72,92	63,94	69,77
	Gépek, berendezések, járművek	1000 Ft/ha MT	138,09	98,31	78,17	73,56	96,65
	Befektetett pénzügyi eszközök	1000 Ft/ha MT	0,00	0,00	0,00	0,00	0,00
	Forgóeszközök	1000 Ft/ha MT	82,49	222,23	132,44	103,42	135,81
	ebből: készletek	1000 Ft/ha MT	41,70	50,50	57,41	36,87	46,93
	ebből: állatok	1000 Ft/ha MT	12,47	4,23	6,50	3,51	6,66
	mezei leltár	1000 Ft/ha MT	9,86	13,76	15,08	18,15	14,22
	követelések, értékpapírok, pénzeszk.	1000 Ft/ha MT	40,78	171,73	75,03	66,55	88,88
	Eszközérték összesen	1000 Ft/üzem	20396,54	12201,77	30928,18	55514,52	19619,35
	Eszközérték összesen	1000 Ft/ha MT	620,04	835,52	595,87	407,40	616,42
	Saját tőke	1000 Ft/ha MT	466,39	761,79	503,41	310,18	512,65
	Céltartalékok	1000 Ft/ha MT	0,00	0,00	0,00	0,00	0,00
	Kötelezettségek	1000 Ft/ha MT	153,65	73,73	92,46	97,17	103,76
	ebből: hosszú lejáratú kötelezettségek	1000 Ft/ha MT	54,77	10,77	42,50	25,73	33,51
ebből: beruházási és fejl. hitelek	1000 Ft/ha MT	36,71	9,28	19,66	19,64	21,20	
rövid lejáratú kötelezettségek	1000 Ft/ha MT	34,38	16,74	36,26	54,60	35,32	
ebből: szállítók	1000 Ft/ha MT	25,71	2,00	5,53	9,27	10,45	
röv. lej. hitelek és kölcsönök	1000 Ft/ha MT	1,96	3,72	0,73	1,86	2,05	
Befektetések	Bruttó beruházás	1000 Ft/üzem	2143,60	570,83	2119,33	8515,76	1639,43
	Bruttó beruházás	1000 Ft/ha MT	65,16	39,09	40,83	62,49	51,51
	ebből: ingatlanok	1000 Ft/ha MT	13,72	14,86	5,21	23,21	14,02
	gépek, berendezések, járművek	1000 Ft/ha MT	35,20	6,34	30,44	26,10	24,52
	tenyészállatok	1000 Ft/ha MT	4,07	2,88	2,43	4,84	3,52
	befejezetlen beruházások	1000 Ft/ha MT	11,56	10,29	2,42	7,41	7,81
	Beruházási támogatások	1000 Ft/ha MT	5,34	7,11	1,09	5,46	4,68
	Készletváltozás	1000 Ft/ha MT	10,64	12,86	6,53	13,22	10,72
	ebből: állatok készletérték változása	1000 Ft/ha MT	12,40	2,24	2,15	2,87	4,83
	anyagkészletek változása	1000 Ft/ha MT	-1,77	10,62	4,39	10,36	5,89
Nettó beruházás	1000 Ft/üzem	106,93	-285,79	-561,23	2965,85	-56,01	
Nettó beruházás	1000 Ft/ha MT	3,25	-19,57	-10,81	21,77	-1,76	
Nettó kötelezettségek	1000 Ft/ha MT	112,87	-98,00	17,43	30,62	14,88	
Eredménykimutatás	Értékesítés nettó árbevétele a mg.-ban	1000 Ft/ha MT	102,89	148,12	134,53	144,46	132,64
	ebből: szántóföldi növ.term., gyepgazd.	1000 Ft/ha MT	28,68	51,18	53,93	83,25	54,16
	ebből: kalászos gabonafélék	1000 Ft/ha MT	16,66	29,44	22,66	36,04	26,11
	szemeskukorica	1000 Ft/ha MT	4,28	6,12	8,40	9,26	7,04
	olajos, hüvelyes és rosnöv.	1000 Ft/ha MT	6,12	13,73	20,14	26,72	16,71
	ebből: napraforgó	1000 Ft/ha MT	3,21	12,43	11,51	19,69	11,69
	burgonya	1000 Ft/ha MT	0,03	0,38	0,49	5,03	1,44
	cukorrépa	1000 Ft/ha MT	0,00	0,00	0,00	2,27	0,55
	állattenyésztés	1000 Ft/ha MT	51,44	27,87	24,23	29,60	33,04
	ebből: szarvasmarha	1000 Ft/ha MT	2,18	1,82	8,95	6,63	4,96
	tej, tejtermékek	1000 Ft/ha MT	1,59	7,87	6,65	9,32	6,37
	sertés	1000 Ft/ha MT	1,32	1,96	0,87	2,14	1,56
	baromfi, tojás	1000 Ft/ha MT	33,75	0,34	3,64	10,62	11,80
	kertészet	1000 Ft/ha MT	2,36	9,86	0,00	1,09	3,30
	gyümölcsstermelés	1000 Ft/ha MT	7,93	11,99	8,71	14,30	10,68
	szőlő- és bortermelés	1000 Ft/ha MT	4,28	44,18	47,17	15,02	28,28
	mezőgazdasági szolgáltatások	1000 Ft/ha MT	7,46	0,94	0,02	1,14	2,33
erdő- és vadgazdálkodás	1000 Ft/ha MT	0,00	0,00	0,00	0,00	0,00	

Árunöv. term.	Állatteny. I.	Állatteny. II.	Ültetvény	Kertészet	Vegyész gazd.	<=2500	>2500-7000	>7000
77	13	4	24	5	31	60	45	49
2198	546	-	2646	268	1099	5436	944	459
2623,87	1797,66	-	2243,18	2194,06	1815,35	1162,96	4120,66	11756,54
219,88	151,24	-	1388,56	553,86	220,58	455,34	232,26	289,99
56,95	22,17	-	224,90	211,78	36,90	68,41	60,68	71,99
1,34	0,00	-	190,10	16,13	6,67	12,01	17,20	39,51
42,71	65,10	-	87,64	0,00	101,50	83,62	41,42	81,54
75,63	29,90	-	369,96	209,08	46,42	93,66	95,47	102,48
0,00	0,00	-	0,00	0,00	0,00	0,00	0,00	0,00
81,53	110,39	-	517,93	435,85	90,90	182,91	108,22	96,79
35,37	39,75	-	119,03	15,12	43,68	47,24	50,68	42,15
2,08	15,52	-	0,00	0,00	12,50	9,35	3,34	6,45
19,77	7,16	-	7,21	8,37	7,16	10,86	14,02	19,50
46,15	70,63	-	398,89	420,73	47,22	135,67	57,53	54,64
21290,51	14533,90	-	20294,07	10570,05	18143,41	12530,23	34690,15	72595,59
384,84	344,04	-	2502,66	1208,13	409,11	760,71	478,17	558,56
306,89	269,94	-	2198,15	996,50	337,20	687,44	382,73	399,41
0,00	0,00	-	0,00	0,00	0,00	0,00	0,00	0,00
77,94	74,10	-	304,51	211,63	71,85	73,26	95,44	159,10
29,98	38,64	-	91,26	78,51	8,96	7,92	30,94	74,89
19,44	9,09	-	58,44	73,57	8,96	7,34	22,93	40,01
27,17	16,48	-	121,57	54,86	17,87	22,62	36,74	52,77
5,46	0,74	-	46,59	13,28	8,15	10,23	8,81	12,65
3,48	0,00	-	0,66	0,00	0,18	0,00	1,38	5,89
1263,48	986,76	-	2281,71	503,00	1386,15	504,18	4475,11	9254,13
22,84	23,36	-	281,38	57,49	31,26	30,61	61,69	71,20
9,83	2,75	-	46,32	13,46	15,36	6,82	10,54	28,82
10,59	2,32	-	157,75	43,40	7,12	15,56	38,26	22,19
0,98	16,39	-	0,00	0,00	5,19	4,42	0,82	5,28
1,21	0,12	-	65,71	0,00	2,85	3,25	8,54	13,80
1,09	0,00	-	35,57	0,00	1,86	2,19	5,13	7,91
6,44	0,39	-	28,42	-10,07	13,62	6,78	12,19	14,94
0,69	2,74	-	0,00	0,00	12,72	4,70	2,94	7,20
5,75	-2,35	-	28,42	-10,07	0,90	2,08	9,26	7,74
-265,02	-551,33	-	219,80	-336,74	-32,20	-248,49	-292,13	2710,21
-4,79	-13,05	-	27,11	-38,49	-0,73	-15,09	-4,03	20,85
31,79	3,46	-	-94,38	-209,10	24,64	-62,41	37,91	104,46
93,08	92,03	-	411,48	303,52	70,96	123,39	125,68	154,52
83,24	2,25	-	26,24	18,76	20,44	39,95	54,48	75,12
39,66	0,00	-	17,56	13,48	9,27	22,97	24,38	32,84
9,63	0,00	-	6,46	2,96	4,42	5,87	6,00	9,98
28,07	1,61	-	1,66	2,32	2,99	8,43	20,25	25,09
19,56	1,61	-	1,66	2,32	1,80	7,41	12,75	16,90
1,49	0,00	-	0,00	0,00	2,73	0,23	1,47	3,23
0,98	0,00	-	0,00	0,00	0,00	0,00	0,00	1,99
5,49	89,28	-	0,00	0,00	42,48	28,98	23,33	50,28
2,33	24,66	-	0,00	0,00	4,68	6,31	3,38	4,77
0,45	38,78	-	0,00	0,00	8,95	5,56	2,13	12,45
1,24	0,99	-	0,00	0,00	2,35	1,98	0,82	1,79
0,00	0,00	-	0,00	0,00	4,71	1,39	9,64	29,91
0,00	0,00	-	2,43	282,07	0,10	4,16	2,41	3,05
0,14	0,00	-	96,70	2,08	4,58	9,07	8,01	16,17
0,23	0,00	-	281,05	0,00	2,01	35,65	35,30	9,15
3,77	0,00	-	1,02	0,00	0,53	4,52	1,02	0,54
0,00	0,00	-	0,00	0,00	0,00	0,00	0,00	0,00

Szóródási csoportok/termelési irány/üzemméret (SFH 1000 Ft) ⇔		--	-	+	++	Ø	
Adat, mutató	Mértékegység						
Üzemszám a mintában	-	39	38	39	38	154	
Üzemszám a megfigyelt alapsokaságban	-	1606	3731	1118	384	6839	
Standard fedezeti hozzájárulás	1000 Ft/üzem	2409,80	1237,78	3166,58	9318,28	2282,02	
Eredménykimutató	Egyéb bevételek	1000 Ft/ha MT	38,62	39,54	49,15	50,93	44,61
	ebből: agrártámogatások	1000 Ft/ha MT	26,88	24,71	30,61	33,14	28,84
	ebből: agrártámogatások (korrigált*)	1000 Ft/ha MT	16,49	13,63	15,84	19,01	16,09
	Aktivált saját teljesítmények	1000 Ft/ha MT	5,06	-2,30	-0,49	11,67	3,33
	ebből: saját előállítású eszközök állományvált.	1000 Ft/ha MT	3,66	2,12	0,07	2,14	1,95
	saját term. készletek állományváltozása	1000 Ft/ha MT	1,39	-4,42	-0,56	9,53	1,37
	Bruttó termelési érték a mg.-ban	1000 Ft/ha MT	146,57	185,36	183,19	207,06	180,58
	Bruttó termelési érték a mg.-ban (korrigált*)	1000 Ft/ha MT	145,79	144,29	170,39	215,84	167,83
	Anyagköltség (vásárolt anyagok)	1000 Ft/ha MT	94,81	68,55	59,63	73,26	73,68
	ebből: növényterm. közvetlen anyagktg.-ei	1000 Ft/ha MT	17,30	29,03	26,50	30,96	25,97
	ebből: vetőmag, szaporítóanyag	1000 Ft/ha MT	5,54	8,33	8,56	11,18	8,40
	műtrágyák	1000 Ft/ha MT	5,18	7,71	7,43	9,78	7,52
	növényvédőszer	1000 Ft/ha MT	5,84	11,25	8,00	9,51	8,65
	állattenyésztés közvetlen anyagktg.-ei	1000 Ft/ha MT	50,79	8,65	8,28	16,53	20,67
	ebből: állatvásárlás	1000 Ft/ha MT	11,62	0,08	1,68	3,50	4,13
	takarmányvásárlás	1000 Ft/ha MT	34,59	5,49	4,57	10,83	13,59
	egyéb anyagköltségek	1000 Ft/ha MT	26,71	30,87	24,85	25,77	27,03
	ebből: fűtőanyag, áram, víz	1000 Ft/ha MT	4,94	5,65	2,64	2,21	3,85
	hajtó- és kenőanyag	1000 Ft/ha MT	17,61	19,93	18,02	18,46	18,50
	Személyi jellegű ráfordítások	1000 Ft/ha MT	22,71	27,62	18,30	14,70	20,84
	ebből: bérköltség	1000 Ft/ha MT	17,21	20,92	13,86	11,13	15,79
	személyi jellegű egyéb kifizetések	1000 Ft/ha MT	0,00	0,00	0,00	0,00	0,00
	Értéksökkenési leírás	1000 Ft/ha MT	35,60	39,60	21,37	19,00	28,82
	ebből: épületek, építmények	1000 Ft/ha MT	3,05	1,88	2,42	1,85	2,30
	gépek, berendezések, járművek	1000 Ft/ha MT	24,55	31,58	13,79	13,45	20,78
	Igénybevett szolgáltatások költségei	1000 Ft/ha MT	16,58	23,78	19,42	15,08	18,78
	ebből: földbérleti díjak	1000 Ft/ha MT	1,81	1,36	2,62	3,73	2,38
	bérvállalkozók díja	1000 Ft/ha MT	7,08	15,26	11,32	6,39	10,09
	bankköltségek	1000 Ft/ha MT	0,37	0,07	0,21	0,10	0,19
	biztosítási díjak	1000 Ft/ha MT	1,72	1,10	0,89	0,85	1,13
	Üzemi költségek a mg.-ban összesen	1000 Ft/ha MT	182,17	171,02	129,57	132,40	153,39
	Üzemi tevékenység eredménye a mg.-ban	1000 Ft/ha MT	-35,60	14,34	53,62	74,66	27,19
Üzemi tevékenység eredménye a mg.-ban	1000 Ft/üzem	-1171,13	209,48	2783,32	10174,09	865,34	
Pénzügyi műveletek eredménye	1000 Ft/ha MT	-5,47	2,50	-1,68	-0,76	-1,33	
Szokásos vállalkozási eredmény	1000 Ft/ha MT	-41,07	16,84	51,95	73,90	25,86	
Rendkívüli eredmény	1000 Ft/ha MT	0,05	0,50	0,64	1,91	0,76	
Adózás előtti eredmény	1000 Ft/ha üzem	-1349,44	253,23	2729,30	10330,32	847,26	
Adózás előtti eredmény (korrigált*)	1000 Ft/ha üzem	-2574,31	-146,06	1347,91	6912,55	441,48	
Adózás előtti eredmény	1000 Ft/ha MT	-41,02	17,34	52,58	75,81	26,62	
Adózás előtti eredmény (korrigált*)	1000 Ft/ha MT	-51,79	-8,54	40,09	77,02	13,87	
Adózás előtti eredmény	1000 Ft/ÉME	-1359,87	451,18	2146,93	4051,61	951,76	
Adózott eredmény	1000 Ft/ha MT	-41,02	15,81	37,38	48,71	15,67	
Mérleg szerinti eredmény	1000 Ft/ha MT	-41,02	3,18	12,48	21,25	-0,73	
Gazdaságosság, jövedelmezőség, likviditás	Termelésiérték-arányos jövedelmezőség	%	-27,99	9,35	28,70	36,61	14,74
	Össztőke jövedelmezősége	%	-5,72	2,25	9,41	19,16	4,84
	Saját tőke jövedelmezősége	%	-8,80	2,28	10,45	24,44	5,19
	Munka-jövedelmezőség	1000 Ft/ÉME	-789,51	995,58	2713,00	4646,60	1516,16
	Cash-flow	1000 Ft/üzem	-178,35	624,84	1757,24	5485,04	894,14
	A befektetések fedezettsége	%	-8,32	109,46	82,91	64,41	54,54
	Likviditási gyorsráta	-	1,19	10,26	2,07	1,22	2,52
	Likviditási ráta	-	2,40	13,28	3,65	1,89	3,84
	Saját tőke aránya	%	75,22	91,18	84,48	76,14	83,17
	Tőkeellátottság	%	86,76	124,21	108,63	102,04	106,67
	Dinamikus eladósodottsági mutató	év	-20,82	-2,29	0,51	0,76	0,53

* 2004. évi teljesítményhez tartozó, de csak 2005-ben realizált támogatások nélkül.

Árunöv. term.	Állatteny. I.	Állatteny. II.	Ültetvény	Kertészet	Vegyész gazd.	<=2500	>2500-7000	>7000
77	13	4	24	5	31	60	45	49
2198	546	-	2646	268	1099	5436	944	459
2623,87	1797,66	-	2243,18	2194,06	1815,35	1162,96	4120,66	11756,54
42,24	41,86	-	70,84	38,88	38,18	43,78	49,01	40,81
31,49	24,13	-	25,18	24,02	23,90	24,64	31,25	32,36
17,72	12,48	-	14,77	7,18	13,05	12,98	18,51	17,97
5,29	14,75	-	-34,41	-8,45	6,24	-0,76	1,70	11,34
0,02	12,71	-	0,00	0,00	2,34	3,12	0,41	1,97
5,27	2,04	-	-34,41	-8,45	3,90	-3,89	1,29	9,38
140,61	148,65	-	447,91	333,95	115,38	166,41	176,39	206,68
126,83	137,00	-	437,50	317,11	104,53	154,74	163,65	192,29
57,68	59,06	-	122,89	146,58	42,49	61,00	67,77	99,50
28,95	6,25	-	58,72	108,29	9,59	20,34	27,24	32,97
10,25	3,22	-	9,00	57,41	3,66	6,27	8,83	11,11
10,53	1,99	-	5,72	11,98	3,26	5,36	7,54	10,74
7,98	0,91	-	33,27	19,90	2,60	8,36	7,40	10,52
2,85	36,97	-	0,00	0,00	16,47	13,47	14,26	38,86
0,59	3,89	-	0,00	0,00	0,97	0,26	3,03	11,20
1,54	23,19	-	0,00	0,00	10,79	9,30	9,40	24,85
25,87	15,85	-	64,18	38,29	16,42	27,18	26,27	27,67
1,59	5,09	-	12,49	2,10	3,41	5,48	2,77	2,65
19,12	7,51	-	42,91	30,87	10,77	17,61	18,68	19,64
9,97	13,78	-	92,24	84,42	15,01	24,21	17,36	19,76
7,55	10,44	-	69,90	64,02	11,36	18,34	13,16	14,97
0,00	0,00	-	0,00	0,00	0,00	0,00	0,00	0,00
18,66	17,19	-	104,48	42,65	23,16	31,52	25,28	28,83
1,42	2,18	-	3,16	0,00	3,16	2,91	1,34	2,49
16,16	6,71	-	79,53	37,56	11,19	24,40	16,54	20,20
17,31	14,99	-	46,87	29,43	10,62	22,05	17,17	15,71
3,39	1,23	-	0,41	6,16	1,05	1,10	2,83	3,77
9,23	6,62	-	25,69	9,65	6,83	14,56	8,21	5,55
0,12	0,11	-	0,93	0,72	0,01	0,11	0,16	0,34
0,92	1,73	-	2,81	6,58	0,32	0,84	1,29	1,39
111,95	124,09	-	387,10	311,94	101,81	153,15	140,42	168,67
28,66	24,55	-	60,80	22,01	13,57	13,26	35,97	38,01
1585,62	1037,30	-	493,07	192,55	601,91	218,46	2609,57	4940,08
-2,66	-0,08	-	2,59	5,39	-0,16	1,96	-2,75	-4,65
26,00	24,47	-	63,39	27,39	13,41	15,22	33,22	33,36
0,30	0,00	-	4,65	1,19	0,55	0,66	0,07	1,72
1455,38	1033,82	-	551,75	250,04	619,48	261,65	2415,08	4559,11
693,25	541,86	-	467,35	102,74	138,30	69,47	1490,94	2689,30
26,31	24,47	-	68,04	28,58	13,97	15,88	33,29	35,08
12,53	12,83	-	57,63	11,74	3,12	4,22	20,55	20,69
1962,94	1417,44	-	555,18	237,41	670,72	467,06	1516,85	1358,76
16,01	16,28	-	37,37	12,28	9,33	9,08	21,38	19,00
3,77	-0,17	-	-16,50	-50,29	1,51	-8,50	7,38	1,63
18,71	16,46	-	15,19	8,56	12,11	9,55	18,87	16,97
7,65	7,80	-	3,03	3,12	3,62	2,22	7,74	7,33
8,57	9,07	-	3,10	2,87	4,14	2,31	8,70	8,78
2526,28	2021,96	-	1125,57	769,22	1216,28	1006,32	2116,29	1938,65
1241,20	718,97	-	713,45	-66,90	1094,17	379,15	2369,95	3958,65
98,24	72,86	-	31,27	-13,30	78,94	75,20	52,96	42,78
1,70	4,29	-	3,28	7,67	2,64	6,00	1,57	1,04
3,00	6,70	-	4,26	7,94	5,09	8,09	2,95	1,83
79,75	78,46	-	87,83	82,48	82,42	90,37	80,04	71,51
101,18	115,53	-	110,75	129,03	105,97	118,98	103,45	86,50
1,42	0,20	-	-1,07	27,35	1,00	-2,71	1,16	3,43

Az adatok, mutatók szóródása/termelési irányok és üzemméret szerinti adatok



Régió adatok: Észak-Alföld

Egyéni gazdaságok

Szóródási csoportok/termelési irány/üzemméret (SFH 1000 Ft) ⇔		--	-	+	++	∅	
Adat, mutató		Mértékegység					
Üzemszám a mintában		-	79	79	79	78	315
Üzemszám a megfigyelt alapsokaságban		-	8013	11284	2674	790	22762
Standard fedezeti hozzájárulás		1000 Ft/üzem	2314,35	1520,38	3644,72	11346,72	2390,70
Eszközellátottság	Összes terület	ha/üzem	22,16	18,87	47,20	138,88	27,53
	ebből: bérelt terület	ha/üzem	8,76	4,27	12,60	51,22	8,46
	Mezőgazdasági terület (MT)	ha/üzem	21,63	17,23	45,51	133,81	26,15
	ebből: szántó	ha/üzem	14,11	14,18	35,02	114,76	20,10
	gyep	ha/üzem	5,02	2,37	10,05	15,32	4,65
	szőlő, gyümölcsös	ha/üzem	2,51	0,68	0,44	3,72	1,40
	MT átlagos aranykorona értéke	AK/ha	14,21	17,75	15,94	17,66	16,33
	Munkaerőállomány	ÉME/üzem	0,85	0,48	0,89	2,38	0,72
	ebből: családtagok	csÉME/üzem	0,45	0,40	0,64	0,83	0,46
	Munkaerőállomány	ÉME/100 ha MT	3,91	2,76	1,95	1,78	2,76
Eszközérték		1000 Ft/100 ha MT	82763,21	60283,05	54071,48	59548,05	65429,34
ebből: tárgyi eszközök értéke		1000 Ft/100 ha MT	66904,22	43961,00	38418,28	43842,55	49488,45
Termelési szerkezet	Vetésterület összesen	ha/üzem	13,44	13,74	34,97	114,23	19,62
	ebből: kalászos gabonafélék	ha/üzem	5,48	5,22	14,57	51,22	8,01
	szemeskukorica	ha/üzem	4,68	5,42	11,19	31,08	6,73
	olajos, hüvelyes és rosnövények	ha/üzem	2,34	1,96	5,84	20,85	3,21
	ebből: napraforgó	ha/üzem	1,99	1,90	5,57	15,72	2,84
	burgonya	ha/üzem	0,01	0,04	0,00	0,52	0,04
	cukorrépa	ha/üzem	0,02	0,12	0,28	1,50	0,15
	silókukorica	ha/üzem	0,00	0,03	0,35	1,29	0,10
	lucerna	ha/üzem	0,40	0,69	1,50	3,29	0,77
	egyéb szántóföldi takarmánynöv.	ha/üzem	0,21	0,03	0,14	1,12	0,14
	Parlag terület	ha/üzem	0,67	0,44	0,05	0,53	0,48
	Állatállomány	sz.á./100 ha MT	43,43	21,23	26,11	13,55	27,33
	ebből: szarvasmarha	sz.á./100 ha MT	2,03	7,01	10,18	7,98	6,38
	ebből: tejelő tehén	sz.á./100 ha MT	1,02	3,46	3,92	4,48	3,03
	növendék- és hizóállat	sz.á./100 ha MT	1,01	3,54	6,23	3,47	3,34
	sertés	sz.á./100 ha MT	3,64	6,17	0,44	1,42	3,42
	ebből: hizósertés	sz.á./100 ha MT	2,08	3,37	0,23	0,74	1,89
	tenyészkoca	sz.á./100 ha MT	0,61	1,01	0,07	0,19	0,56
	juh	sz.á./100 ha MT	34,65	6,33	13,67	3,45	15,57
	baromfi	sz.á./100 ha MT	2,14	0,06	1,58	0,64	1,08
Hozamok, értékesítési árak	Búza	t/ha	4,58	5,30	5,69	5,54	5,35
	Rozs	t/ha	2,86	0,00	0,00	2,95	2,86
	Őszi árpa	t/ha	4,74	5,16	4,29	5,31	4,90
	Szemeskukorica	t/ha	6,78	7,75	8,54	8,57	7,80
	Napraforgó	t/ha	2,07	2,07	2,20	2,53	2,19
	Burgonya	t/ha	38,44	7,88	30,00	33,13	21,40
	Cukorrépa	t/ha	54,95	50,85	54,19	63,77	56,17
	Tejhozam	liter/tehén	1905,61	3643,90	5480,64	5463,76	4518,28
	Malac (felnevelt)	db/koca	11,09	12,72	12,97	15,70	12,42
	Tyúktojás	db/tojój	0,00	0,00	257,24	0,00	257,24
	Búza	Ft/kg	21,68	21,58	21,87	21,65	21,69
	Rozs	Ft/kg	17,36	0,00	0,00	18,07	17,40
	Őszi árpa	Ft/kg	22,38	21,83	18,59	20,01	20,17
	Szemeskukorica	Ft/kg	20,35	20,43	22,45	23,06	21,44
	Napraforgó	Ft/kg	49,24	49,96	49,93	48,41	49,43
	Burgonya	Ft/kg	25,00	29,24	20,00	18,17	21,10
	Cukorrépa	Ft/kg	10,00	9,85	8,59	9,57	9,49
Tehéntej	Ft/l	91,23	75,52	65,27	62,81	70,37	
Vágósertés	Ft/kg	252,71	252,86	221,39	272,99	253,65	
Tyúktojás	Ft/db	0,00	0,00	17,24	0,00	17,24	

Árunöv. term.	Állatteny. I.	Állatteny. II.	Ültetvény	Kertészet	Vegyes gazd.	<=2500	>2500-7000	>7000
173	29	3	21	7	82	95	103	117
11021	1520	-	3348	526	6010	17934	3573	1255
2312,22	2501,32	-	2769,57	3079,48	2241,68	1374,56	3931,94	12527,71
32,41	31,84	-	18,19	6,80	26,01	16,46	45,27	135,22
9,24	14,86	-	1,26	3,60	10,30	4,59	14,18	47,39
31,47	31,26	-	12,78	6,80	25,70	15,30	44,50	129,02
29,14	9,84	-	4,33	6,46	17,18	11,22	35,50	103,20
2,28	21,43	-	1,26	0,00	7,32	3,26	7,17	17,43
0,05	0,00	-	7,19	0,33	1,20	0,83	1,83	8,38
17,70	10,17	-	20,21	23,93	13,90	16,22	16,33	16,52
0,47	0,89	-	1,17	1,15	0,80	0,50	1,09	2,82
0,36	0,56	-	0,49	0,83	0,56	0,38	0,66	1,02
1,50	2,84	-	9,13	16,90	3,11	3,27	2,46	2,19
53735,91	57813,80	-	163001,88	180277,96	58941,45	71268,61	62551,11	58356,63
37750,10	46013,69	-	141075,47	127860,75	45027,95	53118,64	47072,73	45706,80
28,75	9,78	-	3,43	6,46	16,60	10,77	34,95	102,38
11,19	3,34	-	2,14	1,59	7,64	4,27	13,42	45,98
10,24	2,61	-	0,88	0,79	5,47	3,98	13,19	27,62
5,86	0,29	-	0,13	0,00	1,26	1,77	5,11	18,34
5,22	0,25	-	0,13	0,00	1,07	1,66	4,74	14,31
0,07	0,00	-	0,00	0,00	0,04	0,02	0,02	0,38
0,29	0,00	-	0,00	0,00	0,05	0,08	0,09	1,39
0,00	0,78	-	0,00	0,00	0,17	0,03	0,12	1,04
0,53	2,73	-	0,08	0,00	1,21	0,43	1,77	2,86
0,07	0,00	-	0,00	0,00	0,41	0,03	0,47	0,83
0,39	0,05	-	0,90	0,00	0,59	0,44	0,55	0,82
11,76	104,68	-	3,04	0,00	41,35	34,77	23,86	18,13
2,46	30,63	-	0,00	0,00	9,63	5,99	6,59	6,83
0,38	24,00	-	0,00	0,00	3,44	3,05	2,36	3,65
2,08	6,64	-	0,00	0,00	6,17	2,94	4,21	3,17
1,94	0,29	-	0,91	0,00	7,42	5,13	2,93	0,99
1,03	0,12	-	0,55	0,00	4,26	2,90	1,53	0,53
0,36	0,07	-	0,20	0,00	1,03	0,82	0,53	0,14
6,81	73,08	-	1,24	0,00	21,90	20,94	12,84	9,13
0,13	0,00	-	0,00	0,00	0,38	1,35	1,12	0,58
5,46	5,39	-	3,62	6,17	4,98	5,46	5,31	5,25
3,06	5,01	-	1,70	0,00	2,93	3,02	3,54	2,63
5,04	2,88	-	3,00	0,00	5,73	4,84	5,21	4,76
8,02	8,30	-	6,02	7,20	7,16	7,68	7,90	7,91
2,17	1,77	-	2,18	0,00	2,35	2,03	2,19	2,45
20,47	0,00	-	0,00	0,00	24,16	6,95	33,83	32,72
54,34	0,00	-	0,00	0,00	77,36	50,85	68,80	58,04
4653,91	4690,48	-	0,00	0,00	4067,95	3851,14	4570,37	5366,04
14,74	11,90	-	16,46	0,00	11,18	12,99	10,18	15,43
257,24	0,00	-	0,00	0,00	0,00	0,00	257,24	0,00
21,79	21,77	-	20,36	23,07	21,01	21,40	22,07	21,68
18,74	17,00	-	0,00	0,00	16,00	18,50	19,51	16,08
20,61	18,26	-	19,05	0,00	18,03	22,12	20,64	19,62
21,25	23,29	-	20,44	17,99	22,70	21,24	21,21	22,27
49,45	50,58	-	50,71	0,00	49,16	50,36	49,13	48,43
17,74	0,00	-	0,00	0,00	31,60	32,08	22,63	18,67
9,71	0,00	-	0,00	0,00	7,74	9,85	8,84	9,37
72,20	70,40	-	0,00	0,00	69,78	81,49	60,38	62,04
250,33	290,97	-	300,00	0,00	252,40	253,73	249,41	267,61
17,24	0,00	-	0,00	0,00	0,00	0,00	17,24	0,00

Az adatok, mutatók szóródása/termelési irányok és üzemméret szerinti adatok



Régió adatok: Észak-Alföld

Egyéni gazdaságok

Szóródási csoportok/termelési irány/üzemméret (SFH 1000 Ft) ⇔		--	-	+	++	Ø	
Adat, mutató		Mértékegység					
Üzemszám a mintában		-	79	79	79	78	315
Üzemszám a megfigyelt alapsokaságban		-	8013	11284	2674	790	22762
Standard fedezeti hozzájárulás		1000 Ft/üzem	2314,35	1520,38	3644,72	11346,72	2390,70
Mérleg adatok	Ingtatlanok	1000 Ft/ha MT	452,35	339,40	252,87	311,42	349,63
	ebből: termőföld	1000 Ft/ha MT	94,46	116,75	100,97	84,23	101,25
	ültetvények	1000 Ft/ha MT	29,54	13,08	5,32	25,65	18,52
	épületek, építmények	1000 Ft/ha MT	201,84	68,59	60,23	116,97	114,28
	Gépek, berendezések, járművek	1000 Ft/ha MT	131,63	56,94	84,33	98,01	91,59
	Befektetett pénzügyi eszközök	1000 Ft/ha MT	0,00	0,00	0,00	0,00	0,00
	Forgóeszközök	1000 Ft/ha MT	158,59	163,21	156,05	156,83	159,27
	ebből: készletek	1000 Ft/ha MT	49,87	47,40	40,79	43,37	46,05
	ebből: állatok	1000 Ft/ha MT	7,19	9,61	6,66	4,43	7,38
	mezei leltár	1000 Ft/ha MT	10,66	18,12	16,87	17,80	15,64
	követelések, értékpapírok, pénzeszk.	1000 Ft/ha MT	108,72	115,81	115,26	113,45	113,21
	Eszközérték összesen	1000 Ft/üzem	17905,56	10387,47	24609,24	79679,24	17111,25
	Eszközérték összesen	1000 Ft/ha MT	827,63	602,83	540,71	595,48	654,29
	Saját tőke	1000 Ft/ha MT	636,42	542,40	447,58	458,40	535,47
	Céltartalékok	1000 Ft/ha MT	0,00	0,00	0,00	0,00	0,00
	Kötelezettségek	1000 Ft/ha MT	191,21	60,43	93,14	137,08	118,82
	ebből: hosszú lejáratú kötelezettségek	1000 Ft/ha MT	54,73	9,46	25,19	69,45	36,52
ebből: beruházási és fejl. hitelek	1000 Ft/ha MT	41,12	8,84	18,54	54,84	28,40	
rövid lejáratú kötelezettségek	1000 Ft/ha MT	23,33	32,29	51,59	62,30	38,96	
ebből: szállítók	1000 Ft/ha MT	13,56	4,54	5,08	2,04	6,83	
röv. lej. hitelek és kölcsönök	1000 Ft/ha MT	1,60	0,33	4,49	2,18	1,88	
Befektetések	Bruttó beruházás	1000 Ft/üzem	1083,79	647,47	1457,63	12631,02	1312,40
	Bruttó beruházás	1000 Ft/ha MT	50,10	37,58	32,03	94,40	50,18
	ebből: ingatlanok	1000 Ft/ha MT	19,49	11,07	5,52	69,49	22,77
	gépek, berendezések, járművek	1000 Ft/ha MT	11,09	9,43	9,34	13,20	10,56
	tenyészállatok	1000 Ft/ha MT	6,05	3,47	4,94	3,52	4,53
	befejezetlen beruházások	1000 Ft/ha MT	7,41	1,09	2,00	7,35	4,23
	Beruházási támogatások	1000 Ft/ha MT	4,92	2,05	1,84	4,75	3,32
	Készletváltozás	1000 Ft/ha MT	-3,11	9,89	-1,08	11,13	4,08
	ebből: állatok készletérték változása	1000 Ft/ha MT	-7,63	0,64	-3,36	0,42	-2,63
	anyagkészletek változása	1000 Ft/ha MT	4,52	9,25	2,28	10,71	6,71
Nettó beruházás	1000 Ft/üzem	-459,15	51,55	260,34	-258,88	-114,49	
Nettó beruházás	1000 Ft/ha MT	-21,22	2,99	5,72	-1,93	-4,38	
Nettó kötelezettségek	1000 Ft/ha MT	82,49	-55,38	-22,13	23,62	5,61	
Eredménykimutatás	Értékesítés nettó árbevétele a mg.-ban	1000 Ft/ha MT	154,84	229,97	176,45	182,60	188,73
	ebből: szántóföldi növ.term., gyepgazd.	1000 Ft/ha MT	44,84	83,12	98,54	114,18	80,64
	ebből: kalászos gabonafélék	1000 Ft/ha MT	14,77	23,94	30,45	36,45	24,82
	szemeskukorica	1000 Ft/ha MT	16,64	39,37	43,11	40,01	33,63
	olajos, hüvelyes és rosnöv.	1000 Ft/ha MT	10,70	11,66	13,71	21,24	13,50
	ebből: napraforgó	1000 Ft/ha MT	9,36	11,38	13,29	14,54	11,74
	burgonya	1000 Ft/ha MT	0,23	0,47	0,02	1,84	0,55
	cukorrépa	1000 Ft/ha MT	0,45	3,59	2,82	6,23	2,99
	állattenyésztés	1000 Ft/ha MT	69,23	46,73	59,75	36,77	54,18
	ebből: szarvasmarha	1000 Ft/ha MT	2,77	6,69	10,54	5,25	6,08
	tej, tejtermékek	1000 Ft/ha MT	0,63	8,77	14,10	15,37	8,66
	sertés	1000 Ft/ha MT	11,10	18,33	1,23	3,90	10,16
	baromfi, tojás	1000 Ft/ha MT	25,55	0,95	18,33	6,63	12,67
	kertészet	1000 Ft/ha MT	9,15	2,95	8,55	0,70	5,50
	gyümölcsstermelés	1000 Ft/ha MT	26,28	8,01	3,33	25,60	15,50
	szőlő- és bortermelés	1000 Ft/ha MT	0,18	0,00	0,18	0,00	0,09
	mezőgazdasági szolgáltatások	1000 Ft/ha MT	3,77	1,40	4,97	4,39	3,35
erdő- és vadgazdálkodás	1000 Ft/ha MT	0,00	0,00	0,00	0,00	0,00	

Szóródási csoportok/termelési irány/üzemméret (SFH 1000 Ft) ⇔		--	-	+	++	Ø	
Adat, mutató	Mértékegység						
Üzemszám a mintában	-	79	79	79	78	315	
Üzemszám a megfigyelt alapsokaságban	-	8013	11284	2674	790	22762	
Standard fedezeti hozzájárulás	1000 Ft/üzem	2314,35	1520,38	3644,72	11346,72	2390,70	
Eredménykimutató	Egyéb bevételek	1000 Ft/ha MT	44,31	55,34	52,98	52,51	51,14
	ebből: agrártámogatások	1000 Ft/ha MT	32,63	35,04	37,05	37,92	35,26
	ebből: agrártámogatások (korrigált*)	1000 Ft/ha MT	16,20	15,11	16,80	15,91	15,93
	Aktivált saját teljesítmények	1000 Ft/ha MT	7,01	4,27	4,72	5,80	5,43
	ebből: saját előállítású eszközök állományvált.	1000 Ft/ha MT	3,60	1,06	2,80	2,15	2,35
	saját term. készletek állományváltozása	1000 Ft/ha MT	3,41	3,21	1,92	3,65	3,08
	Bruttó termelési érték a mg.-ban	1000 Ft/ha MT	206,16	289,59	234,15	240,91	245,31
	Bruttó termelési érték a mg.-ban (korrigált*)	1000 Ft/ha MT	179,14	265,51	202,91	262,86	225,98
	Anyagköltség (vásárolt anyagok)	1000 Ft/ha MT	128,06	73,13	91,61	76,08	93,43
	ebből: növényterm. közvetlen anyagktg.-ei	1000 Ft/ha MT	42,49	30,87	31,31	36,11	35,27
	ebből: vetőmag, szaporítóanyag	1000 Ft/ha MT	9,88	10,89	12,12	11,87	11,02
	műtrágyák	1000 Ft/ha MT	10,16	10,49	10,18	11,68	10,54
	növényvédőszer	1000 Ft/ha MT	21,57	8,87	7,92	11,97	12,93
	állattenyésztés közvetlen anyagktg.-ei	1000 Ft/ha MT	52,25	19,37	29,55	12,29	29,77
	ebből: állatvásárlás	1000 Ft/ha MT	4,77	2,65	5,60	1,99	3,75
	takarmányvásárlás	1000 Ft/ha MT	40,13	12,41	21,19	7,35	21,38
	egyéb anyagköltségek	1000 Ft/ha MT	33,32	22,89	30,75	27,68	28,39
	ebből: fűtőanyag, áram, víz	1000 Ft/ha MT	5,87	3,25	3,84	2,10	3,93
	hajtó- és kenőanyag	1000 Ft/ha MT	20,47	15,02	20,48	19,91	18,59
	Személyi jellegű ráfordítások	1000 Ft/ha MT	25,60	13,51	11,87	13,24	16,64
	ebből: bérköltség	1000 Ft/ha MT	19,34	10,26	8,76	9,89	12,53
	személyi jellegű egyéb kifizetések	1000 Ft/ha MT	0,00	0,52	0,14	0,00	0,20
	Értéksökkenési leírás	1000 Ft/ha MT	53,36	23,50	21,32	24,08	31,85
	ebből: épületek, építmények	1000 Ft/ha MT	7,13	2,80	2,16	2,23	3,83
	gépek, berendezések, járművek	1000 Ft/ha MT	32,89	13,10	14,48	17,18	19,87
	Igénybevett szolgáltatások költségei	1000 Ft/ha MT	27,63	40,21	28,46	25,78	31,58
	ebből: földbérleti díjak	1000 Ft/ha MT	2,20	1,06	2,57	4,39	2,29
	bérvállalkozók díja	1000 Ft/ha MT	14,05	24,53	13,13	8,09	16,23
	bankköltségek	1000 Ft/ha MT	0,13	0,28	0,21	0,30	0,22
	biztosítási díjak	1000 Ft/ha MT	1,99	1,41	1,83	1,39	1,66
	Üzemi költségek a mg.-ban összesen	1000 Ft/ha MT	248,05	247,05	163,95	147,29	212,63
	Üzemi tevékenység eredménye a mg.-ban	1000 Ft/ha MT	-41,89	42,54	70,20	93,62	32,68
	Üzemi tevékenység eredménye a mg.-ban	1000 Ft/üzem	-906,33	732,95	3195,04	12527,35	854,69
Pénzügyi műveletek eredménye	1000 Ft/ha MT	-3,78	-0,95	-0,67	-4,92	-2,42	
Szokásos vállalkozási eredmény	1000 Ft/ha MT	-45,67	41,58	69,53	88,70	30,26	
Rendkívüli eredmény	1000 Ft/ha MT	0,00	0,00	0,11	-0,09	0,01	
Adózás előtti eredmény	1000 Ft/ha üzem	-988,03	716,47	3169,77	11856,61	791,49	
Adózás előtti eredmény (korrigált*)	1000 Ft/ha üzem	-1916,39	193,00	1805,75	8517,12	286,05	
Adózás előtti eredmény	1000 Ft/ha MT	-45,67	41,58	69,65	88,61	30,26	
Adózás előtti eredmény (korrigált*)	1000 Ft/ha MT	-61,45	12,44	52,11	80,20	10,94	
Adózás előtti eredmény	1000 Ft/ÉME	-1166,96	1505,09	3560,81	4926,98	1095,94	
Adózott eredmény	1000 Ft/ha MT	-45,68	38,50	54,26	65,10	21,93	
Mérleg szerinti eredmény	1000 Ft/ha MT	-46,04	9,53	15,23	14,42	-4,62	
Gazdaságosság, jövedelmezőség, likviditás	Termelésiérték-arányos jövedelmezőség	%	-22,15	14,36	29,74	36,78	12,34
	Össztőke jövedelmezősége	%	-4,89	7,06	13,46	16,14	5,21
	Saját tőke jövedelmezősége	%	-7,18	7,67	15,56	19,33	5,65
	Munka-jövedelmezőség	1000 Ft/ÉME	-672,65	1895,45	4015,92	5476,82	1557,03
	Cash-flow	1000 Ft/üzem	158,26	569,05	1663,53	5152,05	712,17
	A befektetések fedezettsége	%	14,60	87,89	114,13	40,79	54,26
	Likviditási gyorsráta	-	4,66	3,59	2,23	1,82	2,91
	Likviditási ráta	-	6,80	5,05	3,03	2,52	4,09
	Saját tőke aránya	%	76,90	89,98	82,78	76,98	81,84
	Tőkeellátottság	%	95,12	123,38	116,36	104,50	108,17
	Dinamikus eladósodottsági mutató	év	11,28	-1,68	-0,61	0,61	0,21

* 2004. évi teljesítményhez tartozó, de csak 2005-ben realizált támogatások nélkül.

Árunöv. term.	Állatteny. I.	Állatteny. II.	Ültetvény	Kertészet	Vegyes gazd.	<=2500	>2500-7000	>7000
173	29	3	21	7	82	95	103	117
11021	1520	-	3348	526	6010	17934	3573	1255
2312,22	2501,32	-	2769,57	3079,48	2241,68	1374,56	3931,94	12527,71
53,38	61,01	-	38,07	96,07	45,60	55,89	52,25	42,01
35,91	45,46	-	28,12	34,18	32,67	34,10	36,57	35,94
15,28	28,27	-	12,16	18,07	14,61	16,17	15,58	15,89
3,96	5,78	-	6,34	6,15	8,39	-0,24	7,42	13,11
0,66	11,80	-	0,00	0,00	3,91	2,10	2,62	2,52
3,30	-6,02	-	6,34	6,15	4,48	-2,34	4,80	10,59
198,37	239,30	-	613,20	720,64	196,51	282,20	215,70	211,84
177,74	222,11	-	597,24	704,53	178,45	264,27	194,71	191,80
70,57	109,98	-	117,73	298,85	88,67	97,81	92,47	86,95
35,02	6,97	-	72,97	206,97	30,15	33,14	35,74	38,44
12,95	2,46	-	4,23	84,99	9,49	10,74	10,86	11,65
12,49	2,59	-	8,86	39,95	8,41	9,23	11,84	11,49
9,32	1,48	-	58,66	53,44	10,93	12,30	12,45	14,46
9,79	81,15	-	2,14	0,00	30,03	41,14	23,30	16,85
1,36	0,37	-	0,00	0,00	4,02	5,51	2,31	2,19
7,03	62,12	-	1,89	0,00	19,41	28,81	18,25	11,85
25,76	21,86	-	42,62	91,89	28,49	23,53	33,42	31,67
2,01	5,73	-	5,70	52,81	4,06	4,99	3,66	2,39
17,97	12,74	-	26,89	29,34	18,94	14,33	21,97	22,51
8,41	17,24	-	70,28	42,34	16,85	17,24	15,96	16,29
6,31	13,10	-	54,70	32,43	12,29	12,97	12,17	12,15
0,00	0,25	-	0,00	0,00	0,69	0,37	0,03	0,07
23,24	42,67	-	78,00	125,58	30,34	35,97	28,97	27,69
1,59	4,37	-	12,28	25,50	4,48	4,89	3,57	2,30
16,47	24,27	-	44,03	87,50	16,98	19,60	20,00	20,21
35,19	19,62	-	30,09	118,29	24,71	38,16	29,48	22,48
2,79	1,70	-	0,93	9,43	1,57	1,43	2,32	3,73
17,80	7,78	-	16,78	67,72	13,93	23,19	12,98	7,61
0,22	0,18	-	0,19	1,09	0,20	0,22	0,22	0,22
1,63	1,48	-	1,76	8,69	1,44	1,95	1,44	1,40
150,76	204,14	-	657,25	639,09	175,47	264,06	178,63	158,83
47,60	35,16	-	-44,05	81,54	21,04	18,14	37,07	53,01
1498,02	1099,16	-	-562,89	554,35	540,76	277,63	1649,87	6839,39
-1,41	-0,86	-	-7,37	-5,96	-3,27	-0,16	-1,96	-6,72
46,20	34,30	-	-51,42	75,59	17,77	17,99	35,12	46,29
0,00	0,00	-	0,00	0,00	0,02	0,00	0,08	-0,06
1453,83	1072,20	-	-657,07	513,86	457,18	275,24	1566,48	5964,50
804,75	534,94	-	-860,97	404,35	-7,03	0,78	632,32	3378,08
46,20	34,30	-	-51,42	75,59	17,79	17,99	35,20	46,23
25,57	17,11	-	-67,38	59,48	-0,27	0,05	14,21	26,18
3078,97	1202,82	-	-562,95	447,19	572,21	550,28	1432,84	2100,68
36,89	21,99	-	-59,09	61,45	12,99	13,90	24,72	32,82
8,92	-13,48	-	-81,55	-12,33	-6,34	-9,29	-4,31	2,99
23,29	14,33	-	-8,39	10,49	9,05	6,37	16,32	21,82
9,18	6,32	-	-2,64	4,51	3,68	2,69	6,29	9,29
10,26	7,95	-	-3,82	4,82	3,83	2,87	7,05	11,13
3499,61	1670,71	-	35,90	639,04	989,62	958,33	1929,61	2656,21
1011,87	912,37	-	-45,42	769,94	616,68	408,25	1097,70	3958,86
109,50	51,81	-	-1,62	328,64	49,70	79,92	51,21	38,05
3,44	1,74	-	2,48	8,12	2,20	5,45	2,66	1,23
4,61	2,90	-	3,40	8,87	3,59	7,05	3,86	2,09
83,79	74,66	-	82,67	87,04	78,78	88,01	79,83	71,18
119,28	93,48	-	95,52	122,72	103,10	118,08	106,06	90,79
-1,00	2,63	-	-34,49	-2,17	1,67	-2,05	0,79	3,07

Az adatok, mutatók szóródása/termelési irányok és üzemméret szerinti adatok



Régió adatok: Dél-Alföld Egyéni gazdaságok

Szóródási csoportok/termelési irány/üzemméret (SFH 1000 Ft) ⇔		--	-	+	++	Ø	
Adat, mutató		Mértékegység					
Üzemszám a mintában		-	101	100	100	100	401
Üzemszám a megfigyelt alapsokaságban		-	14090	12793	2697	975	30556
Standard fedezeti hozzájárulás		1000 Ft/üzem	1774,12	1939,75	5131,62	11318,63	2444,54
Eszközellátottság	Összes terület	ha/üzem	13,70	16,74	50,85	116,17	21,52
	ebből: bérelt terület	ha/üzem	4,85	5,20	19,84	60,70	8,11
	Mezőgazdasági terület (MT)	ha/üzem	12,71	16,50	50,17	114,85	20,87
	ebből: szántó	ha/üzem	9,27	12,58	38,46	96,64	16,02
	gyep	ha/üzem	1,59	3,52	10,70	16,80	3,69
	szőlő, gyümölcsös	ha/üzem	1,86	0,41	1,01	1,41	1,16
	MT átlagos aranykorona értéke	AK/ha	19,15	21,84	23,54	22,44	21,55
	Munkaerőállomány	ÉME/üzem	1,42	0,97	1,59	2,60	1,28
	ebből: családtagok	csÉME/üzem	0,90	0,79	0,98	1,17	0,87
	Munkaerőállomány	ÉME/100 ha MT	11,17	5,86	3,18	2,26	6,15
Eszközérték		1000 Ft/100 ha MT	97835,19	64410,14	51483,42	47387,33	68067,48
ebből: tárgyi eszközök értéke		1000 Ft/100 ha MT	81847,49	45429,67	36361,11	32614,91	51486,03
Termelési szerkezet	Vetésterület összesen	ha/üzem	7,58	12,41	38,10	94,86	15,08
	ebből: kalászos gabonafélék	ha/üzem	3,64	5,78	19,61	45,04	7,27
	szemeskukorica	ha/üzem	1,66	3,23	9,12	22,32	3,64
	olajos, hüvelyes és rosnövények	ha/üzem	0,66	1,40	5,44	20,75	2,03
	ebből: napraforgó	ha/üzem	0,66	1,35	4,60	17,04	1,82
	burgonya	ha/üzem	0,23	0,13	0,15	0,15	0,18
	cukorrépa	ha/üzem	0,01	0,03	0,10	0,22	0,03
	silókukorica	ha/üzem	0,00	0,38	0,12	0,14	0,18
	lucerna	ha/üzem	0,59	0,69	1,03	1,85	0,71
	egyéb szántóföldi takarmánynöv.	ha/üzem	0,06	0,06	0,11	0,00	0,06
	Parlag terület	ha/üzem	1,69	0,17	0,22	1,67	0,92
	Állatállomány	sz.á./100 ha MT	40,18	34,17	21,32	20,65	30,75
	ebből: szarvasmarha	sz.á./100 ha MT	12,07	5,20	8,76	3,52	7,59
	ebből: tejelő tehén	sz.á./100 ha MT	2,41	1,56	4,51	1,38	2,39
	növendék- és hizóállat	sz.á./100 ha MT	9,66	3,64	4,23	2,14	5,19
	sertés	sz.á./100 ha MT	6,97	18,07	3,20	8,93	10,19
	ebből: hizósertés	sz.á./100 ha MT	5,04	14,84	2,24	5,33	7,74
	tenyészkoca	sz.á./100 ha MT	0,77	1,14	0,36	1,04	0,85
	juh	sz.á./100 ha MT	18,10	8,02	3,97	5,19	9,49
	baromfi	sz.á./100 ha MT	2,44	2,82	5,37	3,01	3,29
Hozamok, értékesítési árak	Búza	t/ha	5,42	5,67	6,17	5,61	5,75
	Rozs	t/ha	2,05	3,18	2,45	2,79	2,66
	Őszi árpa	t/ha	3,74	4,65	4,83	5,05	4,53
	Szemeskukorica	t/ha	7,31	7,03	7,32	7,74	7,29
	Napraforgó	t/ha	2,12	2,65	2,58	2,71	2,56
	Burgonya	t/ha	20,21	24,16	36,68	40,06	23,16
	Cukorrépa	t/ha	51,21	48,20	36,53	68,00	49,70
	Tejhozam	liter/tehén	3547,83	3515,86	4051,82	3992,11	3787,61
	Malac (felnevelt)	db/koca	12,44	13,58	14,36	13,39	13,34
	Tyúktojás	db/tojój	0,00	0,00	0,00	0,00	0,00
	Búza	Ft/kg	21,97	21,97	21,53	22,15	21,87
	Rozs	Ft/kg	19,44	17,97	18,28	28,00	18,22
	Őszi árpa	Ft/kg	20,31	22,14	19,75	20,22	20,51
	Szemeskukorica	Ft/kg	20,93	20,43	20,93	20,54	20,68
	Napraforgó	Ft/kg	50,06	48,41	48,34	51,74	49,68
	Burgonya	Ft/kg	28,36	29,67	35,07	20,00	29,10
	Cukorrépa	Ft/kg	8,00	11,55	14,65	9,22	11,09
Tehéntej	Ft/l	65,43	75,07	64,85	57,68	66,49	
Vágósértés	Ft/kg	257,87	257,19	253,02	264,49	258,22	
Tyúktojás	Ft/db	0,00	0,00	0,00	0,00	0,00	

Az adatok, mutatók szóródása/termelési irányok és üzemméret szerinti adatok



Régió adatok: Dél-Alföld

Egyéni gazdaságok

Szóródási csoportok/termelési irány/üzemméret (SFH 1000 Ft) ⇄		--	-	+	++	Ø	
Adat, mutató		Mértékegység					
Üzemszám a mintában		-	101	100	100	100	401
Üzemszám a megfigyelt alapsokaságban		-	14090	12793	2697	975	30556
Standard fedezeti hozzájárulás		1000 Ft/üzem	1774,12	1939,75	5131,62	11318,63	2444,54
Mérleg adatok	Ingatlanok	1000 Ft/ha MT	600,75	318,73	274,52	219,50	371,15
	ebből: termőföld	1000 Ft/ha MT	182,80	159,78	168,42	109,50	159,25
	ültetvények	1000 Ft/ha MT	201,18	16,18	15,34	13,08	67,44
	épületek, építmények	1000 Ft/ha MT	181,76	102,46	62,53	63,08	109,34
	Gépek, berendezések, járművek	1000 Ft/ha MT	155,15	110,54	69,20	88,28	110,39
	Befektetett pénzügyi eszközök	1000 Ft/ha MT	0,01	0,00	0,00	0,00	0,00
	Forgóeszközök	1000 Ft/ha MT	159,86	189,52	151,21	147,47	165,67
	ebből: készletek	1000 Ft/ha MT	99,00	63,63	44,99	49,10	67,06
	ebből: állatok	1000 Ft/ha MT	14,28	15,66	9,43	9,41	12,85
	mezei leltár	1000 Ft/ha MT	16,55	21,52	17,96	19,83	19,07
	követelések, értékpapírok, pénzeszk.	1000 Ft/ha MT	60,86	125,88	106,22	98,37	98,61
	Eszközérték összesen	1000 Ft/üzem	12439,57	10629,54	25828,99	54422,34	14203,92
	Eszközérték összesen	1000 Ft/ha MT	978,35	644,10	514,83	473,87	680,67
	Saját tőke	1000 Ft/ha MT	800,59	577,15	443,11	388,45	578,33
	Céltartalékok	1000 Ft/ha MT	0,00	0,00	0,00	0,00	0,00
	Kötelezettségek	1000 Ft/ha MT	177,76	66,95	71,73	85,42	102,34
	ebből: hosszú lejáratú kötelezettségek	1000 Ft/ha MT	61,43	19,17	32,19	34,32	36,47
ebből: beruházási és fejl. hitelek	1000 Ft/ha MT	42,06	7,78	16,95	24,53	22,30	
rövid lejáratú kötelezettségek	1000 Ft/ha MT	11,25	25,26	25,43	31,72	22,49	
ebből: szállítók	1000 Ft/ha MT	0,42	0,17	0,05	1,72	0,49	
röv. lej. hitelek és kölcsönök	1000 Ft/ha MT	8,05	1,16	2,55	1,27	3,41	
Befektetések	Bruttó beruházás	1000 Ft/üzem	438,45	204,13	1493,61	2729,33	506,63
	Bruttó beruházás	1000 Ft/ha MT	34,48	12,37	29,77	23,77	24,28
	ebből: ingatlanok	1000 Ft/ha MT	7,14	5,77	18,60	8,36	9,33
	gépek, berendezések, járművek	1000 Ft/ha MT	18,48	2,77	6,86	11,44	9,57
	tenyészállatok	1000 Ft/ha MT	2,76	2,82	2,09	2,40	2,57
	befejezetlen beruházások	1000 Ft/ha MT	5,63	0,93	2,03	1,33	2,56
	Beruházási támogatások	1000 Ft/ha MT	3,75	0,24	0,48	2,17	1,62
	Készletváltozás	1000 Ft/ha MT	34,15	23,16	6,65	19,09	22,03
	ebből: állatok készletérték változása	1000 Ft/ha MT	0,49	5,78	1,15	4,35	3,06
	anyagkészletek változása	1000 Ft/ha MT	33,65	17,38	5,50	14,74	18,97
Nettó beruházás	1000 Ft/üzem	-416,07	-432,89	430,70	-149,09	-339,84	
Nettó beruházás	1000 Ft/ha MT	-32,72	-26,23	8,58	-1,30	-16,29	
Nettó kötelezettségek	1000 Ft/ha MT	116,90	-58,93	-34,50	-12,95	3,74	
Eredménykimutatás	Értékesítés nettó árbevétele a mg.-ban	1000 Ft/ha MT	185,36	220,93	220,80	208,61	208,74
	ebből: szántóföldi növ.term., gyepgazd.	1000 Ft/ha MT	53,85	70,73	93,14	95,96	75,17
	ebből: kalászos gabonafélék	1000 Ft/ha MT	16,28	22,57	35,18	36,96	26,00
	szemeskukorica	1000 Ft/ha MT	9,09	14,25	21,46	22,75	15,82
	olajos, hüvelyes és rosnöv.	1000 Ft/ha MT	5,46	10,66	14,05	24,55	12,36
	ebből: napraforgó	1000 Ft/ha MT	5,46	10,28	11,20	20,57	10,93
	burgonya	1000 Ft/ha MT	9,74	4,23	3,19	0,90	4,97
	cukorrépa	1000 Ft/ha MT	0,17	0,93	0,94	1,18	0,76
	állattenyésztés	1000 Ft/ha MT	53,97	87,80	91,31	73,83	76,58
	ebből: szarvasmarha	1000 Ft/ha MT	10,60	4,17	3,46	2,10	5,46
	tej, tejtermékek	1000 Ft/ha MT	4,15	3,77	11,65	3,26	5,46
	sertés	1000 Ft/ha MT	16,53	51,65	9,40	23,34	27,84
	baromfi, tojás	1000 Ft/ha MT	12,70	18,84	54,06	33,46	27,16
	kertészet	1000 Ft/ha MT	38,41	23,28	25,07	24,84	28,18
	gyümölcsstermelés	1000 Ft/ha MT	12,47	8,61	8,00	10,34	9,87
	szőlő- és bortermelés	1000 Ft/ha MT	20,97	4,01	1,55	0,24	7,59
	mezőgazdasági szolgáltatások	1000 Ft/ha MT	0,10	24,21	1,07	2,53	8,72
erdő- és vadgazdálkodás	1000 Ft/ha MT	2,09	0,00	0,13	0,00	0,61	

Árunöv. term.	Állatteny. I.	Állatteny. II.	Ültetvény	Kertészet	Vegyes gazd.	<=2500	>2500-7000	>7000
218	18	27	37	18	83	80	166	155
12548	1496	1146	4518	3374	7473	22891	5953	1712
2450,95	2377,05	3927,60	2349,49	3294,50	1893,52	1308,92	4057,78	12018,27
237,70	204,62	653,49	1668,47	1440,93	305,76	418,76	413,39	259,58
165,86	88,07	127,57	263,44	240,55	135,96	159,84	202,08	117,78
0,82	0,20	2,51	941,57	30,20	27,85	103,80	63,29	16,73
40,82	65,36	469,15	391,00	1008,33	123,41	119,51	104,87	98,30
93,80	38,07	125,01	344,12	474,78	85,77	116,00	114,93	97,65
0,01	0,00	0,00	0,00	0,00	0,00	0,00	0,02	0,00
136,03	94,35	776,76	289,10	355,56	158,23	184,19	170,25	133,48
46,90	56,88	165,83	188,50	75,35	79,64	74,15	66,14	57,28
4,36	24,00	88,87	5,15	1,95	26,86	14,94	14,53	8,12
24,17	6,63	11,45	4,79	18,38	15,19	19,90	18,30	18,55
89,13	37,48	610,93	100,60	280,21	78,59	110,04	104,11	76,20
14388,03	15828,65	20777,09	22198,87	7270,12	10858,22	9139,89	21664,51	55968,64
475,31	414,93	1578,34	2447,57	2277,15	606,15	753,28	736,65	518,52
405,75	384,99	1308,96	2004,61	1633,90	546,55	655,06	618,49	424,96
0,00	0,00	0,00	0,00	0,00	0,00	0,00	0,00	0,00
69,56	29,94	269,38	442,97	643,25	59,61	98,22	118,16	93,55
28,97	3,48	121,34	125,42	241,51	18,51	24,33	47,92	43,87
19,92	3,30	54,15	87,79	88,45	8,20	16,19	28,17	25,92
16,38	9,77	82,69	47,14	257,89	11,98	18,84	29,32	21,52
0,33	0,07	7,16	0,90	0,34	0,24	0,21	0,29	1,09
4,14	1,48	32,24	0,31	0,00	0,12	4,44	3,08	2,17
510,54	280,89	354,57	1113,29	141,95	366,43	156,32	1161,95	2911,61
16,87	7,36	26,93	122,75	44,46	20,46	12,88	39,51	26,97
9,58	1,77	9,63	18,95	26,90	7,46	2,09	22,13	8,10
5,52	0,98	11,81	69,61	16,13	5,59	8,21	9,16	12,02
1,45	4,61	5,49	0,82	0,35	5,28	0,98	3,93	3,68
0,06	0,00	0,00	33,36	0,00	1,78	1,56	3,69	2,98
0,72	0,12	3,32	15,26	0,00	0,57	1,53	1,70	1,67
12,89	4,08	34,13	158,55	52,98	9,96	18,36	22,65	26,95
-0,30	5,93	61,67	4,30	-2,80	4,85	3,11	5,51	0,66
13,19	-1,85	-27,54	154,25	55,79	5,11	15,25	17,14	26,28
-269,30	-660,52	-427,02	-204,81	-590,82	-349,06	-414,08	-19,50	-461,19
-8,90	-17,31	-32,44	-22,58	-185,06	-19,49	-34,13	-0,66	-4,27
-19,57	-7,54	-341,55	342,37	363,03	-18,99	-11,82	14,05	17,35
146,37	76,24	1375,23	281,91	1510,40	183,59	195,76	235,27	203,12
110,44	7,84	12,15	19,22	63,46	28,98	70,13	83,40	74,95
39,66	0,56	3,98	3,85	2,07	9,31	23,32	27,15	28,95
23,16	0,15	1,12	1,70	0,00	8,92	12,63	18,70	17,90
18,95	0,11	2,58	0,00	1,14	4,65	7,94	13,51	17,92
16,72	0,11	2,58	0,00	0,00	4,27	7,94	11,38	15,00
5,85	0,00	0,00	4,53	59,95	0,86	5,10	9,12	0,85
1,28	0,00	0,00	0,00	0,00	0,00	0,71	0,90	0,71
17,54	67,06	1360,92	3,14	7,72	131,44	67,35	78,47	88,67
1,46	8,54	0,00	0,00	0,00	18,23	7,82	4,85	2,49
0,70	35,44	0,00	0,00	0,00	8,91	4,16	6,45	6,46
12,76	1,79	432,48	2,25	7,27	45,63	35,86	26,39	17,16
0,40	0,00	811,80	0,00	0,00	36,72	10,54	30,37	49,10
1,55	0,00	0,00	38,36	1393,71	5,95	17,08	49,22	24,95
0,08	0,00	0,00	124,98	35,61	5,64	10,40	13,59	5,54
0,12	0,06	0,26	92,57	0,00	7,44	8,36	8,26	5,81
14,40	0,32	0,00	0,00	5,05	0,12	17,67	0,83	2,73
0,98	0,00	0,00	0,43	0,00	0,00	1,35	0,10	0,00

Szóródási csoportok/termelési irány/üzemméret (SFH 1000 Ft) ⇔		--	-	+	++	Ø	
Adat, mutató	Mértékegység						
Üzemszám a mintában	-	101	100	100	100	401	
Üzemszám a megfigyelt alapsokaságban	-	14090	12793	2697	975	30556	
Standard fedezeti hozzájárulás	1000 Ft/üzem	1774,12	1939,75	5131,62	11318,63	2444,54	
Eredménykimutatók	Egyéb bevételek	1000 Ft/ha MT	51,02	45,20	49,56	50,20	48,64
	ebből: agrártámogatások	1000 Ft/ha MT	39,34	35,72	39,90	39,05	38,21
	ebből: agrártámogatások (korrigált*)	1000 Ft/ha MT	20,20	13,67	16,26	16,90	16,54
	Aktivált saját teljesítmények	1000 Ft/ha MT	42,96	17,69	11,72	14,89	23,03
	ebből: saját előállítású eszközök állományvált.	1000 Ft/ha MT	1,21	1,91	1,34	1,78	1,57
	saját term. készletek állományváltozása	1000 Ft/ha MT	41,75	15,78	10,38	13,11	21,46
	Bruttó termelési érték a mg.-ban	1000 Ft/ha MT	279,34	283,83	282,08	273,69	280,42
	Bruttó termelési érték a mg.-ban (korrigált*)	1000 Ft/ha MT	235,01	247,06	230,60	376,90	258,75
	Anyagköltség (vásárolt anyagok)	1000 Ft/ha MT	149,65	122,53	119,82	107,43	126,92
	ebből: növényterm. közvetlen anyagktg.-ei	1000 Ft/ha MT	51,52	36,81	35,13	40,77	41,28
	ebből: vetőmag, szaporítóanyag	1000 Ft/ha MT	12,98	15,49	12,76	13,91	13,93
	műtrágyák	1000 Ft/ha MT	11,79	9,74	11,38	14,35	11,47
	növényvédőszer	1000 Ft/ha MT	21,10	8,55	9,74	11,77	12,90
	állattenyésztés közvetlen anyagktg.-ei	1000 Ft/ha MT	37,03	44,57	56,68	39,85	44,19
	ebből: állatvásárlás	1000 Ft/ha MT	6,39	10,61	17,71	7,36	10,36
	takarmányvásárlás	1000 Ft/ha MT	27,99	32,08	35,12	30,48	31,30
	egyéb anyagköltségek	1000 Ft/ha MT	55,40	41,11	27,72	26,81	39,77
	ebből: fűtőanyag, áram, víz	1000 Ft/ha MT	19,73	5,83	4,49	4,67	9,25
	hajtó- és kenőanyag	1000 Ft/ha MT	24,84	29,48	15,50	16,09	22,86
	Személyi jellegű ráfordítások	1000 Ft/ha MT	69,94	19,17	20,08	16,64	33,18
	ebből: bérköltség	1000 Ft/ha MT	55,65	15,55	16,14	13,59	26,60
	személyi jellegű egyéb kifizetések	1000 Ft/ha MT	0,61	0,00	0,11	0,05	0,20
	Értékcsökkenési leírás	1000 Ft/ha MT	59,59	34,74	19,50	21,02	36,08
	ebből: épületek, építmények	1000 Ft/ha MT	10,17	4,39	2,76	2,51	5,34
	gépek, berendezések, járművek	1000 Ft/ha MT	27,03	25,70	12,38	14,81	21,33
	Igénybevett szolgáltatások költségei	1000 Ft/ha MT	45,96	34,76	37,88	32,09	38,10
	ebből: földbérleti díjak	1000 Ft/ha MT	5,47	0,99	4,00	6,26	3,81
	bérvállalkozók díja	1000 Ft/ha MT	21,30	20,83	17,57	11,59	18,65
	bankköltségek	1000 Ft/ha MT	0,76	0,51	0,46	0,64	0,59
	biztosítási díjak	1000 Ft/ha MT	2,50	1,14	1,48	1,28	1,62
	Üzemi költségek a mg.-ban összesen	1000 Ft/ha MT	361,40	228,38	208,84	188,41	254,59
	Üzemi tevékenység eredménye a mg.-ban	1000 Ft/ha MT	-82,07	55,45	73,25	85,28	25,83
Üzemi tevékenység eredménye a mg.-ban	1000 Ft/üzem	-1043,45	915,07	3674,71	9794,47	539,00	
Pénzügyi műveletek eredménye	1000 Ft/ha MT	-8,01	-2,45	-4,31	-4,28	-4,73	
Szokásos vállalkozási eredmény	1000 Ft/ha MT	-90,07	53,00	68,93	81,00	21,10	
Rendkívüli eredmény	1000 Ft/ha MT	0,00	0,00	0,00	0,00	0,00	
Adózás előtti eredmény	1000 Ft/ha üzem	-1145,28	874,69	3458,32	9302,71	440,34	
Adózás előtti eredmény (korrigált*)	1000 Ft/ha üzem	-1919,79	211,56	1789,60	6116,14	-11,84	
Adózás előtti eredmény	1000 Ft/ha MT	-90,07	53,00	68,93	81,00	21,10	
Adózás előtti eredmény (korrigált*)	1000 Ft/ha MT	-109,35	15,05	45,44	88,09	-0,57	
Adózás előtti eredmény	1000 Ft/ÉME	-806,23	904,60	2171,30	3581,03	343,10	
Adózott eredmény	1000 Ft/ha MT	-90,07	52,16	67,43	79,00	20,15	
Mérleg szerinti eredmény	1000 Ft/ha MT	-90,09	31,36	44,80	54,15	4,09	
Gazdaságosság, jövedelmezőség, likviditás	Termelésiérték-arányos jövedelmezőség	%	-32,25	18,67	24,44	29,60	7,53
	Össztőke jövedelmezősége	%	-8,39	8,61	14,23	18,00	3,80
	Saját tőke jövedelmezősége	%	-11,25	9,18	15,56	20,85	3,65
	Munka-jövedelmezőség	1000 Ft/ÉME	-302,65	1169,97	2682,98	4184,15	778,86
	Cash-flow	1000 Ft/üzem	-387,78	1090,78	3225,99	8632,27	838,20
	A befektetések fedezettsége	%	-88,44	534,35	215,99	316,28	165,45
	Likviditási gyorsráta	-	5,41	4,98	4,18	3,10	4,38
	Likviditási ráta	-	14,21	7,50	5,95	4,65	7,36
	Saját tőke aránya	%	81,83	89,61	86,07	81,97	84,96
	Tőkeellátottság	%	97,81	126,96	121,86	119,01	112,30
	Dinamikus eladósodottsági mutató	év	-3,83	-0,89	-0,54	-0,17	0,09

* 2004. évi teljesítményhez tartozó, de csak 2005-ben realizált támogatások nélkül.

Árunöv. term.	Állatteny. I.	Állatteny. II.	Ültetvény	Kertészet	Vegyes gazd.	<=2500	>2500-7000	>7000
218	18	27	37	18	83	80	166	155
12548	1496	1146	4518	3374	7473	22891	5953	1712
2450,95	2377,05	3927,60	2349,49	3294,50	1893,52	1308,92	4057,78	12018,27
45,95	40,59	71,81	55,24	78,33	52,68	47,73	54,33	44,61
37,87	38,68	29,64	41,06	42,47	38,72	36,82	40,29	38,31
14,53	19,21	20,07	23,25	32,82	17,34	15,87	18,03	16,12
11,80	23,39	34,88	148,33	56,03	12,41	20,37	30,00	20,43
0,78	3,85	3,79	0,00	0,00	3,20	1,01	1,44	2,53
11,02	19,54	31,09	148,33	56,03	9,21	19,35	28,56	17,91
204,12	140,22	1481,93	485,48	1644,77	248,68	263,86	319,60	268,16
180,78	120,76	1472,36	467,66	1635,11	227,30	242,91	297,34	245,98
79,02	51,38	1079,01	164,70	866,32	116,67	122,45	136,52	124,55
38,07	5,44	8,09	85,72	445,67	23,29	35,61	50,82	40,77
14,02	2,05	3,55	7,74	190,02	7,62	11,04	19,32	13,16
13,01	1,77	2,50	8,60	94,64	6,43	10,06	11,57	13,50
10,12	1,32	2,05	57,82	83,08	7,54	12,44	14,56	12,00
5,95	27,54	1016,60	4,54	2,75	65,67	34,56	48,52	54,56
1,10	0,88	279,70	0,46	0,00	14,18	6,91	14,33	11,78
4,49	24,97	696,87	3,81	2,44	45,77	25,50	32,21	39,14
32,31	18,40	54,32	73,43	417,90	27,66	48,58	36,93	29,22
2,76	3,97	27,75	9,35	279,81	6,00	11,24	10,20	5,34
23,59	9,11	15,17	43,70	108,25	14,24	29,17	18,72	17,29
18,52	11,35	71,29	145,85	333,84	21,10	40,83	30,68	24,05
15,08	7,68	57,71	123,79	243,57	16,61	32,13	25,18	19,62
0,05	1,01	0,00	1,09	0,81	0,00	0,27	0,07	0,23
22,30	19,23	55,02	141,50	229,34	32,39	42,21	36,22	26,72
1,38	2,14	17,41	11,93	120,36	5,30	5,56	5,96	4,42
18,83	7,01	29,03	59,41	103,25	15,45	24,61	21,14	16,60
38,62	22,26	57,38	46,73	104,29	33,24	42,47	38,48	31,16
4,71	4,13	0,56	2,16	4,83	1,93	2,93	2,64	6,25
20,13	8,66	14,27	18,41	37,82	17,72	23,58	19,76	10,18
0,43	0,63	1,29	0,90	4,03	0,59	0,56	0,64	0,60
1,44	0,59	2,01	5,63	8,07	0,78	1,98	1,40	1,28
171,72	121,28	1305,59	546,28	1604,66	230,16	272,20	264,35	218,86
32,40	18,94	176,34	-60,81	40,11	18,53	-8,33	55,25	49,30
980,84	722,70	2321,28	-551,49	128,04	331,86	-101,11	1624,81	5321,73
-3,21	-0,52	-14,32	-20,80	-27,55	-2,99	-3,67	-6,42	-4,71
29,19	18,43	162,02	-81,60	12,56	15,53	-12,01	48,83	44,59
0,00	0,00	0,00	0,00	0,00	0,00	0,00	0,00	0,00
883,65	703,02	2132,75	-740,13	40,09	278,26	-145,67	1436,06	4812,96
177,10	-39,39	2006,72	-901,74	9,27	-104,68	-399,87	781,30	2418,13
29,19	18,43	162,02	-81,60	12,56	15,53	-12,01	48,83	44,59
5,85	-1,03	152,44	-99,42	2,90	-5,84	-32,96	26,57	22,40
825,03	744,27	1374,58	-366,94	21,97	284,32	-139,09	894,60	1448,99
28,42	17,67	159,32	-82,85	2,22	15,02	-12,53	47,74	43,13
17,60	10,97	128,24	-123,50	-200,94	4,41	-24,46	23,95	28,19
14,30	13,14	10,93	-16,81	0,76	6,25	-4,55	15,28	16,63
6,82	4,57	11,17	-2,48	1,76	3,06	-1,11	7,50	9,51
7,19	4,79	12,38	-4,07	0,77	2,84	-1,83	7,90	10,49
1252,69	1095,26	1864,24	194,60	449,56	588,36	236,28	1357,22	2094,18
1207,72	1152,03	2412,39	163,28	90,67	659,08	215,39	1769,40	5927,41
236,56	410,14	680,37	14,67	63,87	179,87	137,79	152,28	203,58
5,44	3,84	7,39	2,13	1,09	6,56	5,84	3,55	3,54
8,30	9,66	9,39	6,13	1,38	13,20	9,78	5,81	6,20
85,37	92,78	82,93	81,90	71,75	90,17	86,96	83,96	81,96
119,59	120,09	163,30	92,87	85,03	122,02	115,11	109,20	110,37
-0,49	-0,25	-1,86	19,02	12,78	-0,52	-0,67	0,23	0,32

Átlagadatok (az SFH alapján számított) üzemméret és termelési irány szerint



Országos adatok Társas gazdaságok

Adat, mutató		Termelési irány ⇌ Üzemméret (SFH 1000 Ft) ⇌ Mértékegység	Összes			
			≤25000	>25000-80000	>80000	Összes
Üzemszám a mintában		-	173	119	142	434
Üzemszám a megfigyelt alapsokaságban		-	3662	871	855	5387
Standard fedezeti hozzájárulás		1000 Ft/üzem	8879,51	48828,88	207714,93	46891,67
Eszközellátottság	Összes terület	ha/üzem	89,49	1111,11	1744,12	517,18
	ebből: bérelt terület	ha/üzem	84,88	1093,55	1722,64	507,80
	Mezőgazdasági terület (MT)	ha/üzem	84,87	461,49	1660,27	395,75
	ebből: szántó	ha/üzem	69,57	427,97	1516,51	357,13
	gyep	ha/üzem	11,69	19,95	130,52	31,88
	szőlő, gyümölcsös	ha/üzem	3,60	13,58	13,24	6,74
	MT átlagos aranykorona értéke	AK/ha	18,23	21,45	22,18	21,47
	Munkaerőállomány	ÉME/üzem	3,70	17,02	61,81	15,08
	Munkaerőállomány	ÉME/100 ha MT	4,36	3,69	3,72	3,81
Eszközérték		1000 Ft/100 ha MT	80985,28	69710,63	51551,23	59263,37
ebből: tárgyi eszközök értéke		1000 Ft/100 ha MT	52599,01	39142,02	24357,96	31260,15
Termelési szerkezet	Vetésterület összesen	ha/üzem	68,72	425,26	1505,41	354,35
	ebből: kalászos gabonafélék	ha/üzem	30,49	196,50	636,89	153,56
	szemeskukorica	ha/üzem	16,54	88,69	315,91	75,71
	olajos, hüvelyes és rosnövények	ha/üzem	13,63	98,76	240,90	63,45
	ebből: napraforgó	ha/üzem	10,15	61,24	167,14	43,32
	burgonya	ha/üzem	0,14	1,00	1,30	0,46
	cukorrépa	ha/üzem	0,63	12,08	47,91	9,98
	silókukorica	ha/üzem	0,82	5,52	94,00	16,37
	lucerna	ha/üzem	1,68	7,92	85,23	15,95
	egyéb szántóföldi takarmánynöv.	ha/üzem	0,40	1,85	19,72	3,70
	Parlag terület	ha/üzem	0,52	2,71	10,82	2,51
	Állatállomány	sz.á./100 ha MT	30,62	23,67	45,46	39,19
	ebből: szarvasmarha	sz.á./100 ha MT	13,36	9,55	21,17	17,85
	ebből: tejelő tehén	sz.á./100 ha MT	1,97	6,22	13,11	10,19
	növendék- és hizóállat	sz.á./100 ha MT	11,33	3,32	8,05	7,64
	sertés	sz.á./100 ha MT	3,20	10,54	18,65	14,87
	ebből: hizósertés	sz.á./100 ha MT	1,75	5,59	9,42	7,58
	tenyészkoca	sz.á./100 ha MT	0,47	1,39	2,03	1,68
	juh	sz.á./100 ha MT	7,10	0,07	0,50	1,38
	baromfi	sz.á./100 ha MT	6,43	2,93	5,10	4,88
Hozamok, értékesítési árak	Búza	t/ha	4,86	5,08	5,41	5,27
	Rozs	t/ha	2,86	2,77	3,56	3,08
	Őszi árpa	t/ha	3,47	4,57	4,60	4,47
	Szemeskukorica	t/ha	7,38	7,18	7,52	7,43
	Napraforgó	t/ha	2,40	2,54	2,56	2,53
	Burgonya	t/ha	25,48	27,06	24,31	25,51
	Cukorrépa	t/ha	55,26	51,02	48,34	49,16
	Tejhozam	liter/tehén	6534,80	6694,85	6639,22	6642,67
	Malac (felnevelt)	db/koca	12,85	16,22	20,64	19,64
	Tyúktojás	db/tojó	264,90	200,14	244,57	241,42
	Búza	Ft/kg	22,60	22,60	23,58	23,22
	Rozs	Ft/kg	27,90	18,43	21,32	20,76
	Őszi árpa	Ft/kg	20,13	21,20	22,06	21,59
	Szemeskukorica	Ft/kg	21,09	22,24	23,97	23,10
	Napraforgó	Ft/kg	52,19	51,55	52,89	52,44
	Burgonya	Ft/kg	37,21	21,78	41,50	34,19
Cukorrépa	Ft/kg	10,92	10,45	10,89	10,81	
Tehéntej	Ft/l	62,86	64,05	64,31	64,24	
Vágósertés	Ft/kg	254,47	262,33	260,14	260,24	
Tyúktojás	Ft/db	12,07	9,50	11,62	11,41	

Árunövénytermesztés				Állatteny. I.	Állatteny. II.	Ültetvény	Zöldség	Vegyes gazd.
<=25000	>25000-80000	>80000	Összes					
80	69	53	202	32	48	48	3	101
1816	492	317	2625	450	632	826	-	634
8969,14	46649,73	179717,98	36632,86	44230,58	63099,01	15606,07	-	127365,20
137,25	1805,68	2173,79	695,69	256,69	79,73	55,28	-	1173,01
129,02	1778,19	2161,11	683,32	247,79	75,95	53,97	-	1156,36
129,72	659,05	2137,27	471,15	255,11	74,58	54,00	-	1078,87
122,57	635,34	2063,75	452,89	165,10	72,89	18,38	-	938,28
7,03	22,42	71,30	17,67	89,10	1,70	0,75	-	131,87
0,12	1,30	2,22	0,60	0,91	0,00	34,87	-	8,73
19,02	21,52	24,01	22,41	14,34	28,00	27,01	-	20,13
3,33	16,13	41,40	10,33	14,52	20,60	8,28	-	42,63
2,57	2,45	1,94	2,19	5,69	27,62	15,33	-	3,95
41154,55	38914,24	32973,90	36089,88	88503,56	372736,69	431083,22	-	50345,92
24408,56	20085,63	15288,91	18283,91	49901,57	199376,14	288412,37	-	23202,31
121,56	630,88	2049,97	449,69	164,85	71,41	16,92	-	931,45
54,26	298,64	922,03	204,76	44,44	38,04	10,63	-	372,18
29,86	127,48	417,72	94,95	28,83	24,10	2,47	-	202,47
26,09	153,74	402,75	95,46	4,78	4,37	3,46	-	131,64
19,73	92,76	280,64	64,90	4,47	2,90	1,59	-	91,24
0,24	1,76	2,09	0,74	0,00	0,00	0,00	-	0,86
1,18	20,12	87,71	15,17	0,00	0,00	0,19	-	21,76
0,36	2,62	41,01	5,69	45,16	0,00	0,00	-	83,47
2,30	4,84	48,33	8,33	30,43	4,70	0,04	-	74,70
0,62	1,37	5,31	1,32	9,83	0,00	0,03	-	18,93
1,01	4,46	13,71	3,19	0,25	1,12	0,02	-	6,80
4,20	1,28	7,05	4,99	140,05	552,36	0,77	-	51,51
1,76	0,86	5,15	3,38	126,97	0,00	0,00	-	28,20
0,17	0,51	2,97	1,79	64,98	0,00	0,00	-	17,62
1,57	0,35	2,18	1,58	61,96	0,00	0,00	-	10,55
0,38	0,32	1,02	0,71	0,00	368,23	0,62	-	19,64
0,08	0,16	0,66	0,42	0,00	193,78	0,16	-	9,50
0,09	0,03	0,09	0,07	0,00	42,82	0,28	-	2,14
1,62	0,08	0,42	0,56	12,63	0,58	0,00	-	1,14
0,35	0,02	0,44	0,32	0,00	178,76	0,00	-	2,32
4,91	5,07	5,54	5,31	5,30	5,88	5,08	-	5,14
2,63	2,27	4,91	2,94	3,03	0,00	5,48	-	2,67
3,42	4,65	4,77	4,49	2,98	5,38	5,90	-	4,37
7,36	7,26	7,28	7,29	7,45	8,09	8,07	-	7,61
2,39	2,51	2,61	2,54	3,30	2,22	2,36	-	2,49
26,84	27,06	25,96	26,64	0,00	0,00	0,00	-	21,46
57,37	52,82	48,03	49,73	0,00	0,00	26,41	-	47,78
3400,13	4827,30	5855,24	5734,20	7087,88	0,00	0,00	-	6533,98
11,40	9,29	15,36	13,77	0,00	19,84	4,62	-	19,84
0,00	297,97	240,99	249,01	0,00	232,11	0,00	-	263,26
22,63	22,58	23,33	22,95	24,58	21,10	22,17	-	24,96
27,90	19,01	22,17	21,77	18,00	0,00	17,45	-	18,00
20,13	21,21	21,59	21,25	22,34	21,00	22,43	-	22,91
21,02	22,11	24,94	23,26	22,95	18,18	19,97	-	24,26
52,03	51,43	51,43	51,54	50,28	47,30	56,04	-	55,59
37,21	21,78	33,69	29,54	0,00	0,00	0,00	-	50,44
10,81	10,43	11,11	10,93	0,00	0,00	14,00	-	10,42
67,20	57,23	61,87	61,62	64,38	0,00	0,00	-	64,64
218,23	314,19	257,34	264,16	0,00	259,43	210,53	-	261,12
0,00	13,24	12,00	12,17	0,00	9,53	0,00	-	14,47

Átlagadatok (az SFH alapján számított) üzemméret és termelési irány szerint



Országos adatok Társas gazdaságok

Adat, mutató		Termelési irány ⇌ Mértékegység	Összes				
			Üzemméret (SFH 1000 Ft) ⇌	<=25000	>25000-80000	>80000	Összes
Üzemszám a mintában		-	173	119	142	434	
Üzemszám a megfigyelt alapsokaságban		-	3662	871	855	5387	
Standard fedezeti hozzájárulás		1000 Ft/üzem	8879,51	48828,88	207714,93	46891,67	
Mérleg adatok	Ingatlanok	1000 Ft/ha MT	273,61	231,69	117,36	161,68	
	ebből: termőföld	1000 Ft/ha MT	7,28	1,86	0,55	1,78	
	ültetvények	1000 Ft/ha MT	35,12	20,22	4,61	12,00	
	épületek, építmények	1000 Ft/ha MT	192,21	157,56	95,95	121,59	
	Gépek, berendezések, járművek	1000 Ft/ha MT	164,08	101,35	79,25	95,78	
	Befektetett pénzügyi eszközök	1000 Ft/ha MT	4,09	12,06	19,90	16,12	
	Forgóeszközök	1000 Ft/ha MT	271,61	283,51	242,12	254,22	
	ebből: készletek	1000 Ft/ha MT	148,78	157,24	143,46	146,84	
	ebből: állatok	1000 Ft/ha MT	21,91	15,79	36,04	30,17	
	mezei leltár	1000 Ft/ha MT	23,24	30,27	27,80	27,60	
	követelések, értékpapírok, pénzeszk.	1000 Ft/ha MT	122,83	126,27	98,66	107,38	
	Eszközérték összesen	1000 Ft/üzem	68728,37	321710,01	855890,91	234537,62	
	Eszközérték összesen	1000 Ft/ha MT	809,85	697,11	515,51	592,63	
	Mérleg adatok	Saját tőke	1000 Ft/ha MT	370,42	370,20	280,15	310,28
Céltartalékok		1000 Ft/ha MT	0,06	1,07	0,12	0,29	
Kötelezettségek		1000 Ft/ha MT	427,33	310,72	226,26	271,48	
ebből: hosszú lejáratú kötelezettségek		1000 Ft/ha MT	134,91	144,60	108,14	118,91	
ebből: beruházási és fejl. hitelek		1000 Ft/ha MT	63,75	50,33	22,74	33,91	
rövid lejáratú kötelezettségek		1000 Ft/ha MT	202,48	153,84	114,23	134,56	
ebből: szállítók		1000 Ft/ha MT	48,22	50,78	36,40	40,83	
röv. lej. hitelek és kölcsönök		1000 Ft/ha MT	121,49	76,69	51,73	66,60	
Befektetések		Bruttó beruházás	1000 Ft/üzem	11035,35	32039,43	139063,44	34748,41
		Bruttó beruházás	1000 Ft/ha MT	130,03	69,43	83,76	87,80
	ebből: ingatlanok	1000 Ft/ha MT	41,31	19,63	11,13	17,13	
	gépek, berendezések, járművek	1000 Ft/ha MT	29,96	16,87	22,59	22,58	
	tenyészállatok	1000 Ft/ha MT	11,81	6,97	25,33	19,90	
	befejezetlen beruházások	1000 Ft/ha MT	38,98	18,92	15,53	19,58	
	Beruházási támogatások	1000 Ft/ha MT	7,16	3,51	2,84	3,60	
	Készletváltozás	1000 Ft/ha MT	68,50	22,68	33,03	36,25	
	ebből: állatok készletérték változása	1000 Ft/ha MT	-0,37	-4,22	3,15	1,25	
	anyagkészletek változása	1000 Ft/ha MT	68,87	26,90	29,88	35,00	
Befektetések	Nettó beruházás	1000 Ft/üzem	4071,22	-807,98	25802,08	6731,54	
	Nettó beruházás	1000 Ft/ha MT	47,97	-1,75	15,54	17,01	
	Nettó kötelezettségek	1000 Ft/ha MT	304,50	184,45	127,60	164,10	
Eredménykimutatás	Értékesítés nettó árbevétele a mg.-ban	1000 Ft/ha MT	433,55	392,31	364,45	379,77	
	ebből: szántóföldi növ.term., gyepgazd.	1000 Ft/ha MT	90,23	108,49	97,35	98,41	
	ebből: kalászos gabonafélék	1000 Ft/ha MT	30,01	37,11	28,04	30,03	
	szemeskukorica	1000 Ft/ha MT	23,71	21,10	19,60	20,48	
	olajos, hüvelyes és rosnöv.	1000 Ft/ha MT	20,04	27,85	19,94	21,44	
	ebből: napraforgó	1000 Ft/ha MT	14,53	16,92	13,30	14,16	
	burgonya	1000 Ft/ha MT	1,23	0,94	0,74	0,85	
	cukorrépa	1000 Ft/ha MT	4,37	13,81	15,18	13,35	
	állattenyésztés	1000 Ft/ha MT	131,01	107,02	177,16	157,21	
	ebből: szarvasmarha	1000 Ft/ha MT	17,46	5,63	7,93	8,89	
	tej, tejtermékek	1000 Ft/ha MT	7,99	26,30	54,96	42,71	
	sertés	1000 Ft/ha MT	9,88	31,60	53,96	43,32	
	baromfi, tojás	1000 Ft/ha MT	71,64	32,21	57,80	55,00	
	kertészet	1000 Ft/ha MT	30,23	1,33	0,45	4,96	
	gyümölcsstermelés	1000 Ft/ha MT	12,83	3,71	3,07	4,62	
	szőlő- és bortermelés	1000 Ft/ha MT	69,70	26,04	0,04	15,09	
	mezőgazdasági szolgáltatások	1000 Ft/ha MT	30,34	39,01	27,69	30,21	
	erdő- és vadgazdálkodás	1000 Ft/ha MT	1,17	38,13	0,36	7,60	

Árunövénytermesztés				Állatteny. I.	Állatteny.II.	Ültetvény	Zöldség	Vegyes gazd.
<=25000	>25000-80000	>80000	Összes					
80	69	53	202	32	48	48	3	101
1816	492	317	2625	450	632	826	-	634
8969,14	46649,73	179717,98	36632,86	44230,58	63099,01	15606,07	-	127365,20
109,52	115,65	70,59	89,82	249,16	1169,64	1684,57	-	108,71
9,48	0,30	0,09	1,94	2,56	7,45	13,73	-	0,20
0,00	0,95	1,45	1,04	0,01	0,00	502,06	-	2,78
70,81	95,85	54,31	68,34	218,16	951,20	944,14	-	91,14
122,78	67,60	66,90	77,73	98,40	505,69	529,94	-	70,36
4,10	9,31	6,33	6,69	19,85	208,42	34,76	-	18,19
157,09	172,43	162,51	164,08	341,21	1506,09	1369,68	-	243,18
72,17	82,68	89,74	84,54	208,39	788,18	1002,23	-	149,74
9,99	1,05	4,50	4,64	86,58	427,60	0,28	-	41,61
27,49	32,68	27,75	28,99	14,08	41,08	10,75	-	27,42
84,92	89,75	72,77	79,54	132,82	717,91	367,46	-	93,43
53386,29	256466,04	704742,24	170037,90	225785,78	277992,09	232783,47	-	543169,16
411,55	389,14	329,74	360,90	885,04	3727,37	4310,84	-	503,46
217,43	207,68	185,30	197,29	476,09	1727,13	1970,29	-	279,13
0,08	1,33	0,00	0,36	0,00	0,00	0,00	-	0,25
191,11	172,48	139,92	158,21	385,89	1918,81	2234,75	-	216,58
80,89	73,89	68,61	72,33	151,06	930,83	769,54	-	99,85
32,07	31,19	24,27	27,57	38,70	263,00	213,20	-	17,02
78,75	93,57	65,75	75,52	210,50	901,95	1094,93	-	113,68
27,48	33,67	17,75	23,78	75,12	389,64	90,02	-	38,94
27,76	42,89	30,69	33,33	72,10	360,22	904,61	-	51,40
5667,04	26061,71	99506,33	20811,54	49849,23	58140,67	31942,71	-	74128,80
43,69	39,54	46,56	44,17	195,40	779,56	591,54	-	68,71
10,87	11,85	9,67	10,47	55,33	82,24	170,85	-	8,37
27,53	12,24	21,87	20,42	23,87	132,76	66,75	-	15,95
1,09	0,18	3,06	1,93	58,79	331,73	0,02	-	25,81
3,74	11,36	9,32	8,79	29,01	104,97	315,55	-	12,46
6,65	3,85	4,23	4,59	5,66	0,00	13,32	-	1,09
18,13	22,83	36,79	29,58	22,59	29,46	457,61	-	23,85
0,92	0,12	-0,95	-0,32	4,51	92,43	-0,63	-	-2,62
17,21	22,72	37,75	29,90	18,08	-62,97	458,24	-	26,47
-165,22	-582,44	29205,54	3300,14	16280,99	11844,32	15727,19	-	174,95
-1,27	-0,88	13,66	7,00	63,82	158,81	291,25	-	0,16
106,19	82,73	67,15	78,67	253,07	1200,90	1867,29	-	123,15
181,51	266,29	213,98	221,51	497,13	3824,18	1533,87	-	330,28
111,86	120,66	130,74	124,50	25,12	57,01	38,60	-	70,49
36,97	41,01	34,83	36,86	9,59	23,82	20,66	-	22,21
29,87	23,01	25,86	25,87	5,28	27,19	7,14	-	13,82
24,86	30,38	27,34	27,67	2,94	5,56	8,02	-	15,42
18,30	17,75	17,93	17,95	2,89	4,08	3,90	-	10,66
1,62	1,16	0,67	0,98	0,00	0,00	0,00	-	0,87
5,52	16,64	21,88	17,39	0,00	0,00	1,30	-	10,06
12,92	3,36	22,64	15,74	388,53	3235,05	1,44	-	173,32
1,95	0,32	1,76	1,42	78,34	0,00	0,00	-	11,99
0,36	1,40	10,74	6,31	291,37	0,00	0,00	-	72,81
1,08	1,32	3,31	2,37	0,00	1087,88	1,11	-	55,70
3,64	0,22	6,27	4,18	0,00	2044,41	0,00	-	22,97
0,74	0,15	0,25	0,32	0,00	3,38	120,51	-	1,36
0,24	0,15	0,13	0,16	0,56	0,00	180,08	-	2,27
0,00	3,31	0,00	0,87	0,00	0,00	696,03	-	0,08
27,55	37,05	19,91	25,86	23,40	103,15	89,09	-	30,55
1,54	47,24	0,24	12,81	0,00	0,00	0,00	-	0,52

Átlagadatok (az SFH alapján számított) üzemméret és termelési irány szerint



Országos adatok Társas gazdaságok

		Termelési irány ⇄	Összes			
		Üzemméret (SFH 1000 Ft) ⇄	<=25000	>25000-80000	>80000	Összes
Adat, mutató		Mértékegység				
Üzemszám a mintában		-	173	119	142	434
Üzemszám a megfigyelt alapsokaságban		-	3662	871	855	5387
Standard fedezeti hozzájárulás		1000 Ft/üzem	8879,51	48828,88	207714,93	46891,67
Eredménykimutatás	Egyéb bevételek	1000 Ft/ha MT	62,12	67,05	66,02	65,65
	ebből: agrártámogatások	1000 Ft/ha MT	49,04	56,04	54,08	53,71
	ebből: agrártámogatások (korrigált*)	1000 Ft/ha MT	24,39	31,13	32,28	30,92
	Aktivált saját teljesítmények	1000 Ft/ha MT	37,57	24,33	51,96	44,66
	ebből: saját előállítású eszközök állományvált.	1000 Ft/ha MT	5,55	5,90	31,94	23,19
	saját term. készletek állományváltozása	1000 Ft/ha MT	32,02	18,43	20,02	21,47
	Bruttó termelési érték a mg.-ban	1000 Ft/ha MT	533,24	483,70	482,44	490,08
	Bruttó termelési érték a mg.-ban (korrigált*)	1000 Ft/ha MT	508,58	458,79	460,64	467,28
	Anyagköltség (vásárolt anyagok)	1000 Ft/ha MT	246,22	191,58	205,93	209,10
	ebből: növényterm. közvetlen anyagktg.-ei	1000 Ft/ha MT	56,91	55,29	44,61	48,41
	ebből: vetőmag, szaporítóanyag	1000 Ft/ha MT	22,06	15,44	10,87	13,36
	műtrágyák	1000 Ft/ha MT	15,75	18,89	15,57	16,22
	növényvédőszer	1000 Ft/ha MT	15,71	19,42	16,57	16,98
	állattenyésztés közvetlen anyagktg.-ei	1000 Ft/ha MT	90,38	71,77	94,44	89,58
	ebből: állatvásárlás	1000 Ft/ha MT	22,67	6,44	7,82	9,72
	takarmányvásárlás	1000 Ft/ha MT	63,48	60,33	75,16	70,66
	egyéb anyagköltségek	1000 Ft/ha MT	98,89	63,12	66,84	70,81
	ebből: fűtőanyag, áram, víz	1000 Ft/ha MT	11,34	15,06	15,52	14,82
	hajtó- és kenőanyag	1000 Ft/ha MT	25,48	28,19	26,67	26,78
	Személyi jellegű ráfordítások	1000 Ft/ha MT	55,99	69,34	80,22	74,64
	ebből: bérköltség	1000 Ft/ha MT	38,67	46,58	52,69	49,50
	személyi jellegű egyéb kifizetések	1000 Ft/ha MT	3,31	5,17	6,79	5,98
	Értékcsökkenési leírás	1000 Ft/ha MT	43,04	40,05	32,14	35,22
	ebből: épületek, építmények	1000 Ft/ha MT	6,12	5,80	3,60	4,38
	gépek, berendezések, járművek	1000 Ft/ha MT	28,41	22,63	15,76	18,90
	Igénybevett szolgáltatások költségei	1000 Ft/ha MT	61,65	80,48	62,00	65,44
	ebből: földbérleti díjak	1000 Ft/ha MT	11,56	13,55	14,17	13,67
	bérvállalkozók díja	1000 Ft/ha MT	12,62	8,44	6,73	7,91
	bankköltségek	1000 Ft/ha MT	2,50	1,89	1,49	1,71
	biztosítási díjak	1000 Ft/ha MT	4,13	4,77	4,48	4,48
	Üzemi költségek a mg.-ban összesen	1000 Ft/ha MT	502,17	462,53	447,08	458,02
	Üzemi tevékenység eredménye a mg.-ban	1000 Ft/ha MT	31,07	21,17	35,35	32,05
Üzemi tevékenység eredménye a mg.-ban	1000 Ft/üzem	2636,80	9767,90	58694,24	12685,82	
Pénzügyi műveletek eredménye	1000 Ft/ha MT	-18,97	-18,47	-17,13	-17,65	
Szokásos vállalkozási eredmény	1000 Ft/ha MT	12,10	2,70	18,22	14,41	
Rendkívüli eredmény	1000 Ft/ha MT	6,31	1,85	1,43	2,22	
Adózás előtti eredmény	1000 Ft/ha üzem	1562,19	2099,90	32625,79	6579,05	
Adózás előtti eredmény (korrigált*)	1000 Ft/ha üzem	-530,06	-9395,88	-3557,04	-2443,18	
Adózás előtti eredmény	1000 Ft/ha MT	18,41	4,55	19,65	16,62	
Adózás előtti eredmény (korrigált*)	1000 Ft/ha MT	-6,25	-20,36	-2,14	-6,17	
Adózás előtti eredmény	1000 Ft/ÉME	421,23	123,43	526,45	435,54	
Adózott eredmény	1000 Ft/ha MT	15,33	3,52	18,12	14,96	
Mérleg szerinti eredmény	1000 Ft/ha MT	8,60	1,89	14,83	11,48	
Gazdaságosság, jövedelmezőség, likviditás	Termelésiérték-arányos jövedelmezőség	%	3,45	0,94	4,07	3,39
	Össztőke jövedelmezősége	%	4,84	3,95	7,67	6,28
	Saját tőke jövedelmezősége	%	4,97	1,23	7,01	5,36
	Munka-jövedelmezőség	1000 Ft/ÉME	1381,88	1527,23	2119,99	1888,93
	Cash-flow	1000 Ft/üzem	4382,57	19355,02	77972,53	18481,28
	A befektetések fedezettsége	%	39,71	60,41	56,07	53,19
	Likviditási gyorsráta	-	0,61	0,82	0,86	0,80
	Likviditási ráta	-	1,34	1,84	2,12	1,89
	Saját tőke aránya	%	45,74	53,11	54,34	52,36
	Tőkeellátottság	%	69,49	90,97	104,87	93,39
	Dinamikus eladósodottsági mutató	év	5,90	4,40	2,72	3,51

* 2004. évi teljesítményhez tartozó, de csak 2005-ben realizált támogatások nélkül.

Arunövénytermesztés				Állatteny. I.	Állatteny. II.	Ültetvény	Zöldség	Vegyes gazd.
<=25000	>25000-80000	>80000	Összes					
80	69	53	202	32	48	48	3	101
1816	492	317	2625	450	632	826	-	634
8969,14	46649,73	179717,98	36632,86	44230,58	63099,01	15606,07	-	127365,20
55,21	58,31	50,76	53,59	86,82	381,52	79,65	-	61,20
43,25	50,88	42,47	44,82	69,61	252,64	50,59	-	53,51
16,42	26,00	20,45	21,14	52,29	228,33	32,67	-	31,17
18,31	20,40	28,16	24,25	70,92	393,85	159,33	-	45,97
1,16	0,07	8,46	4,87	58,83	369,56	1,53	-	28,03
17,15	20,33	19,71	19,38	12,09	24,28	157,80	-	17,94
255,04	345,00	292,90	299,35	654,88	4599,54	1772,85	-	437,45
228,21	320,13	270,88	275,66	637,56	4575,23	1754,93	-	415,11
92,40	107,00	101,53	101,22	326,41	2723,65	616,09	-	182,40
49,15	55,65	48,44	50,46	27,76	63,34	133,96	-	39,14
15,43	15,57	12,89	14,08	9,78	9,57	36,34	-	9,38
18,61	20,15	16,65	17,94	9,49	12,45	18,74	-	14,27
13,21	18,58	18,17	17,33	8,03	14,31	65,00	-	14,65
5,50	1,03	9,79	6,68	207,66	2256,45	1,02	-	76,71
1,33	0,17	1,09	0,89	11,75	325,09	0,00	-	4,33
3,80	0,68	7,70	5,12	171,33	1783,31	1,01	-	59,28
37,70	48,58	43,27	43,60	90,99	403,87	481,11	-	66,49
6,09	8,70	8,55	8,12	20,57	176,16	21,27	-	14,26
23,02	27,17	23,43	24,33	29,58	65,02	44,68	-	26,80
34,27	47,69	45,74	44,07	100,85	536,00	238,02	-	82,66
23,83	32,11	29,59	29,15	68,64	357,55	154,92	-	54,63
1,60	3,43	3,89	3,33	6,43	41,82	23,84	-	7,09
25,34	21,55	17,61	20,11	50,36	322,63	185,23	-	30,18
2,74	3,61	2,44	2,80	7,43	25,46	30,85	-	3,55
20,99	15,31	12,57	14,89	20,61	103,50	96,18	-	14,77
43,39	71,99	46,24	52,45	88,51	381,44	226,04	-	52,55
11,79	13,83	16,03	14,64	8,52	18,78	18,73	-	12,13
12,41	6,60	5,19	6,93	21,23	22,32	23,94	-	5,16
1,04	1,42	1,04	1,14	2,23	11,07	10,12	-	1,46
2,04	3,52	3,23	3,08	8,16	31,14	21,56	-	3,39
238,22	315,77	253,01	266,65	643,63	4514,71	1642,73	-	413,11
16,82	29,24	39,89	32,70	11,25	84,83	130,12	-	24,34
2181,68	19269,39	85261,70	15408,21	2868,95	6326,76	7026,29	-	26262,82
-10,43	-11,46	-10,78	-10,89	-19,36	-144,49	-87,15	-	-16,40
6,39	17,78	29,11	21,81	-8,12	-59,66	42,97	-	7,94
5,07	-0,08	2,08	2,08	6,55	16,18	13,19	-	0,07
1486,41	11664,73	66670,12	11258,64	-398,64	-3242,62	3032,29	-	8647,16
-1994,29	-4730,14	19607,78	99,17	-4817,40	-5055,96	2064,78	-	-15454,71
11,46	17,70	31,19	23,90	-1,56	-43,48	56,15	-	8,01
-15,37	-7,18	9,17	0,21	-18,88	-67,79	38,24	-	-14,32
444,86	725,35	1599,99	1087,42	-27,40	-156,80	366,01	-	202,78
10,17	16,78	29,34	22,40	-4,05	-52,99	47,09	-	7,23
8,13	15,46	25,03	19,30	-9,54	-70,49	27,97	-	5,36
4,49	5,13	10,65	7,98	-0,24	-0,95	3,17	-	1,83
5,58	8,07	13,41	10,20	2,64	2,96	4,00	-	5,26
5,27	8,52	16,83	12,11	-0,33	-2,52	2,85	-	2,87
1432,18	2181,74	3316,96	2565,60	1288,84	1283,47	1531,12	-	1764,45
4342,09	24393,22	91122,74	18570,57	10414,82	18804,97	11512,73	-	38344,40
76,62	93,60	91,57	89,23	20,89	32,34	36,04	-	51,73
1,08	0,96	1,11	1,05	0,63	0,80	0,34	-	0,82
1,99	1,84	2,47	2,17	1,62	1,67	1,25	-	2,14
52,83	53,37	56,20	54,67	53,79	46,34	45,71	-	55,44
87,55	98,59	115,45	103,63	88,49	78,34	67,16	-	109,34
3,17	2,24	1,58	2,00	6,20	4,76	8,76	-	3,46

Az adatok, mutatók szóródása (az SFH alapján számított) üzemméret szerint



Országos adatok Társas gazdaságok

Üzemméret (SFH 1000 Ft) ⇔		Összes					
Szóródási csoportok az adózás előtti eredmény alapján ⇔		--	-	+	++	∅	
Adat, mutató	Mértékegység						
Üzemszám a mintában	-	109	108	109	108	434	
Üzemszám a megfigyelt alapsokaságban	-	1284	2189	1202	713	5387	
Standard fedezeti hozzájárulás	1000 Ft/üzem	52815,97	15136,04	41876,12	142207,16	46891,67	
Eszközellátottság	Összes terület	ha/üzem	330,87	133,27	868,08	1440,18	517,18
	ebből: bérelt terület	ha/üzem	323,39	131,81	844,46	1427,05	507,80
	Mezőgazdasági terület (MT)	ha/üzem	305,36	127,39	385,10	1400,73	395,75
	ebből: szántó	ha/üzem	268,86	110,32	342,57	1298,64	357,13
	gyep	ha/üzem	23,51	14,89	33,55	96,36	31,88
	szőlő, gyümölcsös	ha/üzem	12,99	2,18	8,99	5,72	6,74
	MT átlagos aranykorona értéke	AK/ha	21,43	18,39	20,50	22,79	21,47
	Munkaerőállomány	ÉME/üzem	17,27	5,35	15,04	41,07	15,08
	Munkaerőállomány	ÉME/100 ha MT	5,66	4,20	3,91	2,93	3,81
Eszközérték	1000 Ft/100 ha MT	89453,29	54009,94	61078,60	48036,59	59263,37	
ebből: tárgyi eszközök értéke	1000 Ft/100 ha MT	52383,62	29339,28	34339,84	22075,96	31260,15	
Termelési szerkezet	Vetésterület összesen	ha/üzem	266,71	109,13	340,61	1288,48	354,35
	ebből: kalászos gabonafélék	ha/üzem	111,65	52,29	142,60	558,52	153,56
	szemeskukorica	ha/üzem	67,75	23,01	74,90	253,27	75,71
	olajos, hüvelyes és rostnövények	ha/üzem	38,53	17,99	68,51	239,43	63,45
	ebből: napraforgó	ha/üzem	26,34	12,72	47,51	160,79	43,32
	burgonya	ha/üzem	0,07	0,19	0,70	1,63	0,46
	cukorrépa	ha/üzem	3,92	0,84	8,72	51,08	9,98
	silókukorica	ha/üzem	16,89	4,44	13,26	57,30	16,37
	lucerna	ha/üzem	15,31	3,42	14,12	58,69	15,95
	egyéb szántóföldi takarmánynöv.	ha/üzem	4,11	1,54	3,18	10,47	3,70
	Parlag terület	ha/üzem	2,14	0,90	1,76	9,37	2,51
	Állatállomány	sz.á./100 ha MT	76,21	43,88	29,61	27,79	39,19
	ebből: szarvasmarha	sz.á./100 ha MT	28,86	18,96	15,19	14,44	17,85
	ebből: tejelő tehén	sz.á./100 ha MT	17,64	8,14	7,73	8,98	10,19
	növendék- és hizóállat	sz.á./100 ha MT	11,19	10,76	7,46	5,45	7,64
	sertés	sz.á./100 ha MT	41,25	10,55	7,61	9,08	14,87
	ebből: hizósertés	sz.á./100 ha MT	21,79	6,14	3,91	4,10	7,58
	tenyészkoca	sz.á./100 ha MT	4,75	1,32	1,07	0,86	1,68
	juh	sz.á./100 ha MT	0,04	7,40	0,63	0,58	1,38
baromfi	sz.á./100 ha MT	5,96	6,40	5,86	3,58	4,88	
Hozamok, értékesítési árak	Búza	t/ha	4,86	5,02	5,05	5,56	5,27
	Rozs	t/ha	3,15	3,29	2,67	3,22	3,08
	Őszi árpa	t/ha	4,14	4,30	4,22	4,86	4,47
	Szemeskukorica	t/ha	7,25	7,37	7,34	7,59	7,43
	Napraforgó	t/ha	2,23	2,42	2,40	2,71	2,53
	Burgonya	t/ha	20,95	31,29	23,19	25,45	25,51
	Cukorrépa	t/ha	39,01	50,61	53,85	49,14	49,16
	Tejhozam	liter/tehén	6627,04	5939,22	6291,06	6973,16	6642,67
	Malac (felnevelt)	db/koca	19,54	18,97	16,58	21,88	19,64
	Tyúktojás	db/tojód	162,96	282,24	318,91	226,50	241,42
	Búza	Ft/kg	21,69	21,78	22,17	24,71	23,22
	Rozs	Ft/kg	21,37	20,09	18,02	21,09	20,76
	Őszi árpa	Ft/kg	21,13	20,92	21,54	22,22	21,59
	Szemeskukorica	Ft/kg	22,38	20,80	22,09	24,90	23,10
	Napraforgó	Ft/kg	51,68	51,39	52,81	52,72	52,44
	Burgonya	Ft/kg	22,00	24,03	30,37	39,44	34,19
	Cukorrépa	Ft/kg	11,53	10,98	10,63	10,79	10,81
Tehéntej	Ft/l	65,08	64,05	62,69	64,27	64,24	
Vágósertés	Ft/kg	260,60	247,72	263,88	262,52	260,24	
Tyúktojás	Ft/db	7,53	12,74	11,96	14,63	11,41	

<=25000			>25000-80000			>80000		
--	++	Ø	--	++	Ø	--	++	Ø
44	43	173	30	29	119	36	35	142
830	762	3662	247	179	871	230	213	855
8268,80	11397,56	8879,51	49075,69	53598,28	48828,88	229195,38	269741,20	207714,93
72,06	119,37	89,49	285,07	691,40	1111,11	1400,42	2603,76	1744,12
69,07	109,83	84,88	280,43	690,64	1093,55	1374,43	2578,03	1722,64
72,06	119,23	84,87	267,26	689,84	461,49	1277,55	2506,23	1660,27
64,84	96,75	69,57	222,50	670,37	427,97	1147,64	2324,85	1516,51
1,45	17,04	11,69	15,02	11,64	19,95	113,10	174,37	130,52
5,77	5,44	3,60	29,74	7,83	13,58	16,80	7,01	13,24
19,61	19,30	18,23	21,85	21,85	21,45	21,64	24,16	22,18
3,93	4,98	3,70	22,97	13,48	17,02	67,55	76,73	61,81
5,46	4,18	4,36	8,59	1,95	3,69	5,29	3,06	3,72
105865,23	106404,78	80985,28	166251,42	36189,65	69710,63	68725,17	51309,65	51551,23
79642,18	63084,85	52599,01	99693,20	18586,00	39142,02	35134,81	23184,28	24357,96
64,69	96,04	68,72	218,38	668,87	425,26	1140,56	2303,38	1505,41
31,39	41,38	30,49	98,56	329,56	196,50	491,21	1000,58	636,89
17,97	19,56	16,54	68,20	130,58	88,69	246,55	407,96	315,91
9,97	24,74	13,63	38,02	167,41	98,76	150,02	442,44	240,90
8,60	17,07	10,15	28,43	89,71	61,24	99,26	283,55	167,14
0,10	0,45	0,14	0,00	0,88	1,00	0,00	3,37	1,30
0,00	2,09	0,63	4,21	24,04	12,08	19,67	126,13	47,91
0,43	0,71	0,82	2,86	3,32	5,52	96,51	94,97	94,00
1,24	1,88	1,68	3,96	5,43	7,92	80,30	95,55	85,23
0,18	0,25	0,40	2,07	0,00	1,85	20,53	14,33	19,72
0,13	0,00	0,52	4,12	1,49	2,71	7,08	21,37	10,82
28,47	26,28	30,62	66,14	7,51	23,67	88,78	30,82	45,46
6,31	18,55	13,36	22,11	0,00	9,55	34,99	13,46	21,17
2,28	3,71	1,97	14,04	0,00	6,22	21,52	8,52	13,11
4,03	14,84	11,33	8,03	0,00	3,32	13,44	4,93	8,05
10,51	1,32	3,20	28,32	7,24	10,54	49,32	12,00	18,65
5,77	0,73	1,75	16,55	3,48	5,59	26,15	5,20	9,42
1,75	0,16	0,47	3,92	0,72	1,39	5,43	1,05	2,03
0,27	1,41	7,10	0,00	0,03	0,07	0,00	0,76	0,50
11,13	3,84	6,43	15,71	0,25	2,93	4,38	4,57	5,10
3,99	5,60	4,86	4,86	5,36	5,08	5,20	5,82	5,41
2,34	0,00	2,86	5,26	0,38	2,77	2,01	3,88	3,56
3,30	3,55	3,47	3,97	5,14	4,57	4,44	4,73	4,60
6,75	7,32	7,38	6,89	7,17	7,18	7,40	7,54	7,52
2,01	2,69	2,40	2,54	2,71	2,54	2,26	2,67	2,56
20,95	24,98	25,48	0,00	27,30	27,06	0,00	24,04	24,31
0,00	57,22	55,26	33,82	51,45	51,02	41,37	48,17	48,34
7717,12	6811,16	6534,80	7436,89	0,00	6694,85	6415,77	7056,95	6639,22
12,50	15,16	12,85	16,52	18,36	16,22	20,67	23,94	20,64
0,00	0,00	264,90	183,21	0,00	200,14	155,11	189,73	244,57
21,17	23,46	22,60	21,78	23,77	22,60	21,21	24,19	23,58
47,75	0,00	27,90	17,45	0,00	18,43	18,00	20,40	21,32
21,69	18,03	20,13	19,35	21,86	21,20	21,08	22,19	22,06
21,01	22,33	21,09	20,74	23,05	22,24	23,33	25,78	23,97
52,08	52,05	52,19	54,31	52,15	51,55	50,70	52,05	52,89
22,00	43,10	37,21	0,00	26,80	21,78	0,00	43,92	41,50
0,00	10,61	10,92	12,16	9,82	10,45	11,35	10,80	10,89
63,22	62,32	62,86	65,27	0,00	64,05	64,91	64,94	64,31
250,11	260,50	254,47	257,08	275,84	262,33	258,34	263,89	260,14
0,00	0,00	12,07	8,72	0,00	9,50	7,06	12,00	11,62

Az adatok, mutatók szóródása (az SFH alapján számított) üzemméret szerint



Országos adatok

Társas gazdaságok

Üzemméret (SFH 1000 Ft) ⇔		Összes					
Szóródási csoportok az adózás előtti eredmény alapján ⇔		--	-	+	++	∅	
Adat, mutató	Mértékegység						
Üzemszám a mintában		109	108	109	108	434	
Üzemszám a megfigyelt alapsokaságban		1284	2189	1202	713	5387	
Standard fedezeti hozzájárulás		52815,97	15136,04	41876,12	142207,16	46891,67	
Mérleg adatok	Ingatlanok	1000 Ft/ha MT	290,42	150,37	200,12	96,47	161,68
	ebből: termőföld	1000 Ft/ha MT	3,66	0,50	3,85	0,43	1,78
	ültetvények	1000 Ft/ha MT	36,39	9,39	12,18	3,07	12,00
	épületek, építmények	1000 Ft/ha MT	196,89	112,66	154,08	79,45	121,59
	Gépek, berendezések, járművek	1000 Ft/ha MT	111,34	93,97	99,08	88,64	95,78
	Befektetett pénzügyi eszközök	1000 Ft/ha MT	16,06	6,43	11,69	20,90	16,12
	Forgóeszközök	1000 Ft/ha MT	346,69	227,95	244,34	229,83	254,22
	ebből: készletek	1000 Ft/ha MT	219,27	116,22	143,89	128,31	146,84
	ebből: állatok	1000 Ft/ha MT	61,88	28,52	26,09	20,07	30,17
	mezei leltár	1000 Ft/ha MT	29,65	26,71	26,46	27,57	27,60
	követelések, értékpapírok, pénzeszk.	1000 Ft/ha MT	127,42	111,74	100,46	101,51	107,38
	Eszközérték összesen	1000 Ft/üzem	273151,73	68801,79	235216,35	672862,85	234537,62
	Eszközérték összesen	1000 Ft/ha MT	894,53	540,10	610,79	480,37	592,63
	Saját tőke	1000 Ft/ha MT	402,72	233,91	326,62	287,74	310,28
	Céltartalékok	1000 Ft/ha MT	0,00	0,00	0,97	0,17	0,29
	Kötelezettségek	1000 Ft/ha MT	475,84	298,65	269,03	184,80	271,48
	ebből: hosszú lejáratú kötelezettségek	1000 Ft/ha MT	196,81	123,59	110,12	91,10	118,91
ebből: beruházási és fejl. hitelek	1000 Ft/ha MT	47,59	41,44	44,24	21,66	33,91	
rövid lejáratú kötelezettségek	1000 Ft/ha MT	246,12	138,71	131,63	90,96	134,56	
ebből: szállítók	1000 Ft/ha MT	65,20	66,35	32,87	27,83	40,83	
röv. lej. hitelek és kölcsönök	1000 Ft/ha MT	135,23	46,62	73,00	42,27	66,60	
Befektetések	Bruttó beruházás	1000 Ft/üzem	40862,89	10031,08	24703,98	116583,86	34748,41
	Bruttó beruházás	1000 Ft/ha MT	133,82	78,74	64,15	83,23	87,80
	ebből: ingatlanok	1000 Ft/ha MT	23,31	29,27	18,17	10,83	17,13
	gépek, berendezések, járművek	1000 Ft/ha MT	21,18	22,64	18,54	25,00	22,58
	tenyészállatok	1000 Ft/ha MT	42,35	14,21	10,57	17,00	19,90
	befejezetlen beruházások	1000 Ft/ha MT	40,71	5,93	12,14	18,55	19,58
	Beruházási támogatások	1000 Ft/ha MT	3,56	5,20	3,49	3,21	3,60
	Készletváltozás	1000 Ft/ha MT	22,45	18,57	50,51	39,99	36,25
	ebből: állatok készletérték változása	1000 Ft/ha MT	14,26	-0,83	-2,30	-1,64	1,25
	anyagkészletek változása	1000 Ft/ha MT	8,19	19,40	52,81	41,63	35,00
Nettó beruházás	1000 Ft/üzem	5386,94	3323,49	2224,66	27218,59	6731,54	
Nettó beruházás	1000 Ft/ha MT	17,64	26,09	5,78	19,43	17,01	
Nettó kötelezettségek	1000 Ft/ha MT	348,42	186,92	168,58	83,29	164,10	
Eredménykimutatás	Értékesítés nettó árbevétele a mg.-ban	1000 Ft/ha MT	503,34	341,38	405,75	329,94	379,77
	ebből: szántóföldi növ.term., gyepgazd.	1000 Ft/ha MT	72,72	81,00	98,46	113,34	98,41
	ebből: kalászos gabonafélék	1000 Ft/ha MT	22,39	32,13	28,55	33,13	30,03
	szemeskukorica	1000 Ft/ha MT	22,59	17,71	23,15	19,19	20,48
	olajos, hüvelyes és rostnöv.	1000 Ft/ha MT	15,24	17,36	22,69	24,45	21,44
	ebből: napraforgó	1000 Ft/ha MT	9,85	12,31	15,39	15,80	14,16
	burgonya	1000 Ft/ha MT	0,09	0,58	1,06	1,12	0,85
	cukorrépa	1000 Ft/ha MT	5,77	3,68	12,88	19,24	13,35
	állattenyésztés	1000 Ft/ha MT	278,23	172,03	122,22	121,79	157,21
	ebből: szarvasmarha	1000 Ft/ha MT	13,78	11,61	9,83	5,77	8,89
	tej, tejtermékek	1000 Ft/ha MT	74,46	30,50	30,03	39,55	42,71
	sertés	1000 Ft/ha MT	124,14	29,60	23,37	24,67	43,32
	baromfi, tojás	1000 Ft/ha MT	63,43	83,86	51,47	45,26	55,00
	kertészet	1000 Ft/ha MT	0,03	19,91	1,02	4,54	4,96
	gyümölcsstermelés	1000 Ft/ha MT	10,76	6,21	7,49	0,42	4,62
	szőlő- és bortermelés	1000 Ft/ha MT	18,28	2,69	36,84	7,23	15,09
	mezőgazdasági szolgáltatások	1000 Ft/ha MT	47,43	26,41	36,30	21,68	30,21
erdő- és vadgazdálkodás	1000 Ft/ha MT	0,50	1,30	33,34	0,21	7,60	

<=25000			>25000-80000			>80000		
--	++	Ø	--	++	Ø	--	++	Ø
44	43	173	30	29	119	36	35	142
830	762	3662	247	179	871	230	213	855
8268,80	11397,56	8879,51	49075,69	53598,28	48828,88	229195,38	269741,20	207714,93
386,26	333,27	273,61	623,32	97,04	231,69	196,48	96,23	117,36
7,63	18,45	7,28	9,48	0,17	1,86	1,20	0,73	0,55
75,38	35,59	35,12	84,24	12,35	20,22	13,13	0,46	4,61
206,92	248,81	192,21	377,59	58,81	157,56	148,99	86,34	95,95
217,33	201,28	164,08	189,04	78,14	101,35	67,15	101,06	79,25
1,73	5,73	4,09	19,45	0,40	12,06	18,13	32,43	19,90
257,39	415,97	271,61	634,76	173,21	283,51	308,34	239,51	242,12
84,69	275,04	148,78	439,93	91,86	157,24	197,39	134,10	143,46
19,66	15,26	21,91	45,88	5,12	15,79	75,94	21,15	36,04
19,62	27,43	23,24	35,23	28,25	30,27	31,21	29,64	27,80
172,70	140,93	122,83	194,83	81,35	126,27	110,95	105,41	98,66
76287,54	126864,00	68728,37	444325,25	249650,61	321710,01	877995,85	1285937,81	855890,91
1058,65	1064,05	809,85	1662,51	361,90	697,11	687,25	513,10	515,51
391,69	498,79	370,42	822,80	198,67	370,20	299,02	320,03	280,15
0,00	0,00	0,06	0,00	0,00	1,07	0,00	0,00	0,12
659,67	542,05	427,33	800,95	158,88	310,72	376,65	186,51	226,26
157,81	167,12	134,91	348,97	86,06	144,60	176,56	94,60	108,14
96,23	82,74	63,75	100,15	23,28	50,33	23,56	24,00	22,74
378,31	252,63	202,48	408,38	66,96	153,84	191,12	89,15	114,23
80,45	27,07	48,22	107,74	24,71	50,78	66,22	28,39	36,40
241,16	188,49	121,49	247,81	22,01	76,69	83,40	39,59	51,73
17516,01	13288,09	11035,35	39353,58	17768,84	32039,43	130834,08	252607,85	139063,44
243,07	111,45	130,03	147,25	25,76	69,43	102,41	100,79	83,76
37,02	34,39	41,31	54,37	2,69	19,63	11,85	11,12	11,13
34,47	23,90	29,96	17,07	16,94	16,87	18,32	31,10	22,59
4,91	23,80	11,81	22,05	0,62	6,97	55,42	17,41	25,33
164,77	15,53	38,98	37,44	4,27	18,92	12,18	25,67	15,53
3,82	7,12	7,16	5,00	0,00	3,51	2,86	4,21	2,84
-4,92	197,16	68,50	28,25	30,68	22,68	25,38	45,41	33,03
-7,06	-5,22	-0,37	-8,54	-0,28	-4,22	19,48	0,47	3,15
2,14	202,38	68,87	36,79	30,96	26,90	5,89	44,94	29,88
8467,77	1604,45	4071,22	-904,45	-1934,94	-807,98	2231,71	72502,32	25802,08
117,51	13,46	47,97	-3,38	-2,80	-1,75	1,75	28,93	15,54
486,97	401,12	304,50	606,11	77,53	184,45	265,70	81,10	127,60
427,08	682,42	433,55	738,09	260,15	392,31	482,29	366,61	364,45
84,68	110,24	90,23	83,71	126,29	108,49	68,98	123,10	97,35
31,80	33,39	30,01	31,43	46,77	37,11	22,53	31,15	28,04
33,46	19,04	23,71	27,37	22,31	21,10	16,62	18,08	19,60
14,83	28,57	20,04	16,98	32,59	27,85	14,71	26,06	19,94
12,21	18,82	14,53	13,26	17,91	16,92	9,22	15,22	13,30
0,56	3,45	1,23	0,00	0,77	0,94	0,00	1,44	0,74
0,00	10,37	4,37	6,47	17,61	13,81	7,23	26,03	15,18
171,20	123,28	131,01	342,72	24,64	107,02	303,05	141,32	177,16
21,95	21,33	17,46	8,03	0,00	5,63	12,66	4,63	7,93
11,07	15,61	7,99	66,29	0,00	26,30	87,89	38,28	54,96
31,81	3,63	9,88	92,13	19,88	31,60	143,60	30,56	53,96
105,18	37,08	71,64	173,10	4,68	32,21	56,62	66,55	57,80
0,19	44,67	30,23	0,00	0,38	1,33	0,00	0,32	0,45
21,30	12,87	12,83	10,39	1,14	3,71	6,93	0,41	3,07
4,79	228,74	69,70	104,12	25,12	26,04	0,00	0,00	0,04
37,36	42,23	30,34	72,12	24,38	39,01	47,19	20,62	27,69
0,00	0,00	1,17	0,00	0,00	38,13	0,67	0,28	0,36

Országos adatok Társas gazdaságok

Üzemméret (SFH 1000 Ft) ⇔		Összesen					
Szóródási csoportok az adózás előtti eredmény alapján ⇔		--	-	+	++	∅	
Adat, mutató	Mértékegység						
Üzemszám a mintában	-	109	108	109	108	434	
Üzemszám a megfigyelt alapsokaságban	-	1284	2189	1202	713	5387	
Standard fedezeti hozzájárulás	1000 Ft/üzem	52815,97	15136,04	41876,12	142207,16	46891,67	
Eredménykimutatás	Egyéb bevételek	1000 Ft/ha MT	81,29	69,15	66,33	58,21	65,65
	ebből: agrártámogatások	1000 Ft/ha MT	63,66	55,18	54,72	48,93	53,71
	ebből: agrártámogatások (korrigált*)	1000 Ft/ha MT	33,22	31,37	29,18	28,78	30,92
	Aktivált saját teljesítmények	1000 Ft/ha MT	58,55	22,88	44,09	45,55	44,66
	ebből: saját előállítású eszközök állományvált.	1000 Ft/ha MT	48,06	12,70	12,99	21,08	23,19
	saját term. készletek állományváltozása	1000 Ft/ha MT	10,49	10,17	31,10	24,47	21,47
	Bruttó termelési érték a mg.-ban	1000 Ft/ha MT	643,18	433,41	516,17	433,71	490,08
	Bruttó termelési érték a mg.-ban (korrigált*)	1000 Ft/ha MT	433,05	420,90	495,84	520,69	467,28
	Anyagköltség (vásárolt anyagok)	1000 Ft/ha MT	312,95	211,73	208,20	168,00	209,10
	ebből: növényterm. közvetlen anyagktg.-ei	1000 Ft/ha MT	45,38	49,46	52,05	47,62	48,41
	ebből: vetőmag, szaporítóanyag	1000 Ft/ha MT	11,96	18,63	13,76	12,26	13,36
	műtrágyák	1000 Ft/ha MT	14,70	14,92	16,10	17,23	16,22
	növényvédőszer	1000 Ft/ha MT	17,62	14,63	17,48	17,16	16,98
	állattenyésztés közvetlen anyagktg.-ei	1000 Ft/ha MT	185,13	109,99	69,16	55,83	89,58
	ebből: állatvásárlás	1000 Ft/ha MT	18,19	18,25	9,33	4,21	9,72
	takarmányvásárlás	1000 Ft/ha MT	147,46	84,36	52,09	45,30	70,66
	egyéb anyagköltségek	1000 Ft/ha MT	82,34	52,24	85,75	64,54	70,81
	ebből: fűtőanyag, áram, víz	1000 Ft/ha MT	21,09	15,98	16,28	11,36	14,82
	hajtó- és kenőanyag	1000 Ft/ha MT	33,00	22,86	25,90	25,84	26,78
	Személyi jellegű ráfordítások	1000 Ft/ha MT	105,63	64,10	71,87	66,70	74,64
	ebből: bérköltség	1000 Ft/ha MT	69,52	43,75	48,16	43,85	49,50
	személyi jellegű egyéb kifizetések	1000 Ft/ha MT	8,39	4,26	5,54	5,71	5,98
	Értékcsökkenési leírás	1000 Ft/ha MT	56,86	32,72	34,25	27,87	35,22
	ebből: épületek, építmények	1000 Ft/ha MT	6,99	3,73	5,63	2,96	4,38
	gépek, berendezések, járművek	1000 Ft/ha MT	22,61	19,63	19,35	17,03	18,90
	Igénybevert szolgáltatások költségei	1000 Ft/ha MT	86,50	63,85	77,44	52,05	65,44
	ebből: földbérleti díjak	1000 Ft/ha MT	11,44	13,28	12,69	15,12	13,67
	bérvállalkozók díja	1000 Ft/ha MT	13,23	13,75	8,25	4,04	7,91
	bankköltségek	1000 Ft/ha MT	2,52	1,87	1,82	1,30	1,71
	biztosítási díjak	1000 Ft/ha MT	6,16	4,46	4,73	3,72	4,48
	Üzemi költségek a mg.-ban összesen	1000 Ft/ha MT	670,67	414,36	479,00	377,01	458,02
	Üzemi tevékenység eredménye a mg.-ban	1000 Ft/ha MT	-27,49	19,05	37,17	56,69	32,05
Üzemi tevékenység eredménye a mg.-ban	1000 Ft/üzem	-8395,17	2427,10	14313,38	79414,36	12685,82	
Pénzügyi műveletek eredménye	1000 Ft/ha MT	-29,82	-16,16	-17,61	-13,31	-17,65	
Szokásos vállalkozási eredmény	1000 Ft/ha MT	-57,31	2,90	19,56	43,39	14,41	
Rendkívüli eredmény	1000 Ft/ha MT	0,92	2,59	2,00	2,73	2,22	
Adózás előtti eredmény	1000 Ft/ha üzem	-17221,00	699,12	8302,59	64594,40	6579,05	
Adózás előtti eredmény (korrigált*)	1000 Ft/ha üzem	-43371,73	-7238,04	-9,61	28954,48	-2443,18	
Adózás előtti eredmény	1000 Ft/ha MT	-56,40	5,49	21,56	46,11	16,62	
Adózás előtti eredmény (korrigált*)	1000 Ft/ha MT	-43,04	-24,32	-0,08	42,14	-6,17	
Adózás előtti eredmény	1000 Ft/ÉME	-995,54	130,43	550,78	1570,12	435,54	
Adózott eredmény	1000 Ft/ha MT	-56,41	4,91	20,39	43,27	14,96	
Mérleg szerinti eredmény	1000 Ft/ha MT	-56,41	4,67	18,04	37,00	11,48	
Gazdaságosság, jövedelmezőség, likviditás	Termelésiérték-arányos jövedelmezőség	%	-8,77	1,27	4,18	10,63	3,39
	Össztőke jövedelmezősége	%	-2,54	4,41	6,71	13,07	6,28
	Saját tőke jövedelmezősége	%	-14,00	2,35	6,60	16,03	5,36
	Munka-jövedelmezőség	1000 Ft/ÉME	379,90	1271,66	1922,66	3257,80	1888,93
	Cash-flow	1000 Ft/üzem	135,97	4762,27	20138,16	90860,82	18481,28
	A befektetések fedezettsége	%	0,33	47,48	81,52	77,94	53,19
	Likviditási gyorsráta	-	0,52	0,81	0,76	1,12	0,80
	Likviditási ráta	-	1,41	1,64	1,86	2,53	1,89
	Saját tőke aránya	%	45,02	43,31	53,48	59,90	52,36
	Tőkeellátottság	%	74,12	77,87	90,42	117,53	93,39
	Dinamikus eladósodottsági mutató	év	782,45	5,00	3,22	1,28	3,51

* 2004. évi teljesítményhez tartozó, de csak 2005-ben realizált támogatások nélkül.

<=25000			>25000-80000			>80000		
--	++	Ø	--	++	Ø	--	++	Ø
44	43	173	30	29	119	36	35	142
830	762	3662	247	179	871	230	213	855
8268,80	11397,56	8879,51	49075,69	53598,28	48828,88	229195,38	269741,20	207714,93
79,97	59,93	62,12	82,34	45,92	67,05	86,34	61,47	66,02
47,68	47,11	49,04	61,64	43,88	56,04	67,39	50,27	54,08
21,53	27,76	24,39	29,64	21,66	31,13	34,95	26,60	32,28
5,65	83,23	37,57	39,55	17,00	24,33	71,02	54,49	51,96
6,19	2,16	5,55	20,26	0,82	5,90	62,06	28,21	31,94
-0,54	81,07	32,02	19,29	16,17	18,43	8,96	26,28	20,02
512,70	825,58	533,24	859,97	323,06	483,70	639,65	482,56	482,44
306,60	1047,23	508,58	553,02	357,39	458,79	413,46	457,81	460,64
266,46	334,88	246,22	425,21	122,81	191,58	306,17	185,30	205,93
57,81	60,87	56,91	57,71	56,32	55,29	39,87	46,08	44,61
13,23	23,94	22,06	15,58	14,33	15,44	10,33	11,25	10,87
17,99	15,69	15,75	16,29	20,20	18,89	13,86	17,07	15,57
23,97	15,13	15,71	23,42	20,02	19,42	15,29	17,27	16,57
149,24	53,31	90,38	243,93	15,14	71,77	186,00	64,89	94,44
24,82	17,67	22,67	33,43	1,28	6,44	15,06	5,29	7,82
119,11	33,56	63,48	197,96	13,01	60,33	148,05	55,03	75,16
59,41	220,69	98,89	123,56	51,35	63,12	80,17	74,30	66,84
17,69	8,78	11,34	29,27	9,03	15,06	22,30	11,69	15,52
31,71	27,64	25,48	48,53	22,59	28,19	29,96	28,05	26,67
66,63	58,43	55,99	159,07	35,41	69,34	106,37	75,48	80,22
46,87	38,91	38,67	105,50	24,08	46,58	69,06	48,85	52,69
2,54	4,42	3,31	14,09	2,04	5,17	8,89	6,46	6,79
49,77	51,25	43,04	97,02	20,69	40,05	48,80	30,59	32,14
6,47	6,81	6,12	10,64	2,98	5,80	5,89	2,92	3,60
33,08	33,92	28,41	42,75	15,09	22,63	15,20	18,36	15,76
57,37	83,99	61,65	98,48	43,64	80,48	91,08	54,43	62,00
9,23	12,67	11,56	12,53	13,80	13,55	12,09	15,89	14,17
11,84	15,63	12,62	6,81	8,35	8,44	14,82	3,19	6,73
4,65	2,76	2,50	3,37	1,19	1,89	1,97	1,16	1,49
5,27	4,70	4,13	7,55	3,74	4,77	5,96	3,84	4,48
595,08	694,02	502,17	931,05	267,40	462,53	639,73	419,45	447,08
-82,39	131,56	31,07	-71,07	55,66	21,17	-0,08	63,11	35,35
-5936,88	15685,42	2636,80	-18994,93	38394,51	9767,90	-101,04	158170,24	58694,24
-27,77	-25,96	-18,97	-43,14	-8,39	-18,47	-28,20	-13,68	-17,13
-110,15	105,60	12,10	-114,21	47,27	2,70	-28,28	49,43	18,22
-0,82	12,63	6,31	4,64	2,28	1,85	0,41	2,28	1,43
-7997,07	14096,58	1562,19	-29282,90	34178,24	2099,90	-35607,54	129602,36	32625,79
-12443,39	11878,43	-530,06	-39265,98	18326,26	-9395,88	-82664,22	81469,50	-3557,04
-110,98	118,23	18,41	-109,57	49,55	4,55	-27,87	51,71	19,65
-75,48	137,23	-6,25	-97,55	33,33	-20,36	-40,18	39,85	-2,14
-2029,95	2824,71	421,23	-1274,86	2543,79	123,43	-525,72	1684,14	526,45
-110,98	109,49	15,33	-109,57	47,24	3,52	-27,89	48,42	18,12
-110,98	87,59	8,60	-109,57	43,95	1,89	-27,89	40,81	14,83
-21,65	14,32	3,45	-12,74	15,34	0,94	-4,36	10,72	4,07
-7,74	13,66	4,84	-3,31	16,99	3,95	0,42	13,49	7,67
-28,33	23,70	4,97	-13,32	24,94	1,23	-9,32	16,16	7,01
-1126,17	3859,81	1381,88	116,68	3884,67	1527,23	944,64	3485,50	2119,99
-4410,91	16553,30	4382,57	-3352,89	44595,55	19355,02	26717,35	178950,48	77972,53
-25,18	124,57	39,71	-8,52	250,98	60,41	20,42	70,84	56,07
0,46	0,56	0,61	0,48	1,21	0,82	0,58	1,18	0,86
0,68	1,65	1,34	1,55	2,59	1,84	1,61	2,69	2,12
37,00	46,88	45,74	49,49	54,90	53,11	43,51	62,37	54,34
48,92	77,48	69,49	80,64	106,62	90,97	80,22	119,70	104,87
-7,96	2,89	5,90	-48,31	1,20	4,40	12,71	1,14	2,72

Az adatok, mutatók szóródása termelési irány szerint



Országos adatok

Társas gazdaságok

		Termelési irány ⇄	Arunövénytermesztés				
Szóródási csoportok az adózás előtti eredmény alapján ⇄			--	-	+	++	∅
Adat, mutató		Mértékegység					
Üzemszám a mintában		-	51	50	51	50	202
Üzemszám a megfigyelt alapsokaságban		-	814	1043	454	314	2625
Standard fedezeti hozzájárulás		1000 Ft/üzem	21650,30	12341,67	47338,35	140651,59	36632,86
Eszközellátottság	Összes terület	ha/üzem	306,03	725,18	631,59	1700,78	695,69
	ebből: bérelt terület	ha/üzem	300,67	706,56	612,37	1700,79	683,32
	Mezőgazdasági terület (MT)	ha/üzem	296,90	176,74	616,84	1689,79	471,15
	ebből: szántó	ha/üzem	287,52	161,41	598,35	1639,09	452,89
	gyep	ha/üzem	8,94	14,96	17,41	49,64	17,67
	szőlő, gyümölcsös	ha/üzem	0,44	0,37	1,08	1,05	0,60
	MT átlagos aranykorona értéke	AK/ha	21,80	18,74	21,18	24,60	22,41
	Munkaerőállomány	ÉME/üzem	8,14	5,20	11,89	30,75	10,33
	Munkaerőállomány	ÉME/100 ha MT	2,74	2,94	1,93	1,82	2,19
	Eszközérték	1000 Ft/100 ha MT	40241,91	51325,49	28975,76	32661,07	36089,88
ebből: tárgyi eszközök értéke	1000 Ft/100 ha MT	22240,88	29553,44	12972,91	15369,90	18283,91	
Termelési szerkezet	Vetésterület összesen	ha/üzem	285,68	158,71	596,32	1629,05	449,69
	ebből: kalászos gabonafélék	ha/üzem	133,06	72,64	258,53	751,60	204,76
	szemeskukorica	ha/üzem	70,29	36,63	137,96	290,38	94,95
	olajos, hüvelyes és rostnövények	ha/üzem	56,28	34,59	135,88	340,72	95,46
	ebből: napraforgó	ha/üzem	43,85	21,36	95,18	220,21	64,90
	burgonya	ha/üzem	0,05	0,68	0,86	2,60	0,74
	cukorrépa	ha/üzem	4,81	1,13	15,33	88,39	15,17
	silókukorica	ha/üzem	4,54	1,12	6,51	22,67	5,69
	lucerna	ha/üzem	4,50	3,76	5,94	36,90	8,33
	egyéb szántóföldi takarmánynövény	ha/üzem	0,83	1,07	1,19	3,64	1,32
	Parlag terület	ha/üzem	1,84	2,70	2,03	9,97	3,19
	Állatállomány	sz.á./100 ha MT	6,15	5,42	1,89	5,95	4,99
	ebből: szarvasmarha	sz.á./100 ha MT	5,37	2,63	1,05	3,96	3,38
	ebből: tejelő tehén	sz.á./100 ha MT	2,80	1,26	0,50	2,19	1,79
	növendék- és hizóállat	sz.á./100 ha MT	2,56	1,35	0,55	1,76	1,58
	sertés	sz.á./100 ha MT	0,67	0,28	0,74	0,87	0,71
	ebből: hizósertés	sz.á./100 ha MT	0,34	0,19	0,44	0,52	0,42
tenyészkoca	sz.á./100 ha MT	0,10	0,01	0,08	0,08	0,07	
juh	sz.á./100 ha MT	0,00	2,07	0,10	0,53	0,56	
baromfi	sz.á./100 ha MT	0,05	0,42	0,00	0,57	0,32	
Hozamok, értékesítési árak	Búza	t/ha	4,87	5,31	4,92	5,68	5,31
	Rozs	t/ha	2,34	2,70	2,95	3,38	2,94
	Őszi árpa	t/ha	3,87	4,34	4,45	5,03	4,49
	Szemeskukorica	t/ha	7,30	7,68	6,91	7,40	7,29
	Napraforgó	t/ha	2,26	2,54	2,43	2,75	2,54
	Burgonya	t/ha	37,89	28,23	23,50	26,22	26,64
	Cukorrépa	t/ha	44,22	47,88	56,74	48,82	49,73
	Tejhozam	liter/tehén	5337,19	5183,70	5587,34	6092,47	5734,20
	Malac (felnevelt)	db/koca	12,76	8,86	8,83	16,97	13,77
	Tyúktojás	db/tojód	0,00	297,97	0,00	240,99	249,01
	Búza	Ft/kg	21,16	23,34	22,50	24,03	22,95
	Rozs	Ft/kg	45,26	19,34	18,35	22,17	21,77
	Őszi árpa	Ft/kg	20,40	21,47	21,92	21,44	21,25
	Szemeskukorica	Ft/kg	22,07	21,73	23,49	24,65	23,26
	Napraforgó	Ft/kg	51,29	51,85	52,51	51,03	51,54
	Burgonya	Ft/kg	22,00	33,93	18,37	32,26	29,54
	Cukorrépa	Ft/kg	11,78	10,62	10,87	10,86	10,93
	Tehéntej	Ft/l	56,88	60,01	61,19	64,75	61,62
	Vágósertés	Ft/kg	237,72	255,97	330,43	246,93	264,16
Tyúktojás	Ft/db	0,00	13,24	0,00	12,00	12,17	

Állattenyésztés			Ültetvényes termelés			Vegyes mg.-i termelés		
--	++	Ø	--	++	Ø	--	++	Ø
22	22	88	12	12	48	24	23	93
234	224	1148	100	278	826	155	115	568
134581,26	106638,12	68969,08	47486,48	15369,61	15606,07	92687,69	243601,67	108020,00
348,40	617,66	275,00	196,97	51,62	55,28	865,67	2245,53	1045,59
333,38	602,26	268,65	185,95	51,69	53,97	858,82	2209,93	1028,57
303,16	574,06	256,99	193,23	49,82	54,00	766,29	2124,61	969,92
249,76	424,99	197,94	95,89	10,18	18,38	672,76	1904,58	859,14
49,91	147,23	57,98	0,00	2,08	0,75	80,51	208,74	102,48
3,48	1,84	1,07	97,34	37,56	34,87	13,02	11,28	8,31
20,81	16,07	18,77	27,07	27,38	27,01	18,75	22,09	20,32
33,39	44,36	22,78	21,57	10,75	8,28	36,68	69,62	35,97
11,01	7,73	8,86	11,17	21,57	15,33	4,79	3,28	3,71
156912,57	118439,78	124940,22	366575,86	576362,11	431083,22	48250,01	48816,61	45933,83
87313,12	54741,89	65715,79	231514,52	367909,36	288412,37	23799,34	21503,60	21072,32
249,76	417,65	196,22	95,89	8,23	16,92	665,10	1888,03	853,16
98,55	166,26	78,33	55,72	6,44	10,63	245,66	713,75	334,65
43,31	64,60	38,22	16,33	0,68	2,47	186,36	422,83	198,42
19,20	38,72	14,97	23,34	1,11	3,46	81,51	292,35	125,35
8,20	18,52	7,89	7,85	1,11	1,59	47,96	224,75	92,65
0,00	0,00	0,00	0,00	0,00	0,00	0,44	2,97	0,96
0,00	0,00	0,26	0,00	0,00	0,19	12,23	68,41	23,77
36,90	78,96	30,71	0,00	0,00	0,00	62,66	130,63	66,88
33,65	57,28	24,85	0,19	0,00	0,04	51,05	145,59	62,49
12,81	9,07	7,15	0,29	0,00	0,03	14,42	38,43	14,47
0,00	7,35	1,53	0,00	0,00	0,02	7,66	16,55	5,94
287,91	135,32	180,13	1,44	0,48	0,77	52,09	42,44	43,94
92,89	66,09	67,16	0,00	0,00	0,00	29,74	23,66	25,51
57,21	35,15	36,80	0,00	0,00	0,00	18,25	15,34	15,71
35,58	30,94	30,34	0,00	0,00	0,00	11,47	8,31	9,76
170,06	31,68	74,64	1,44	0,00	0,62	20,54	16,52	15,92
88,73	11,58	37,03	0,36	0,00	0,16	11,60	8,66	8,55
18,30	2,46	8,25	0,65	0,00	0,28	2,86	1,77	1,90
0,00	0,48	5,71	0,00	0,00	0,00	0,38	1,06	1,04
24,93	36,10	31,66	0,00	0,00	0,00	1,24	0,81	1,22
4,98	5,38	5,38	4,84	5,71	5,08	5,01	5,48	5,14
2,45	2,95	3,22	5,48	0,00	5,48	2,01	2,57	2,13
4,45	3,39	4,27	0,00	5,90	5,90	4,20	5,05	4,54
6,89	7,76	7,46	8,18	6,10	8,07	7,31	8,20	7,72
1,74	1,96	2,21	2,68	2,03	2,36	2,35	2,66	2,56
0,00	0,00	0,00	0,00	0,00	0,00	8,62	23,62	21,46
0,00	0,00	37,85	0,00	0,00	26,41	36,59	49,67	48,00
6858,77	7235,08	6849,73	0,00	0,00	0,00	6421,15	6961,22	6615,30
21,32	23,73	20,27	4,62	0,00	4,62	16,27	21,93	18,84
163,91	226,02	240,29	0,00	0,00	0,00	154,98	0,00	251,00
22,09	27,63	22,60	22,03	22,99	22,17	22,33	26,51	24,76
0,00	18,00	18,00	17,45	0,00	17,45	18,00	0,00	18,00
21,93	23,60	21,97	0,00	22,43	22,43	20,44	33,03	23,37
20,89	21,14	19,32	19,88	20,63	19,97	22,39	28,12	24,60
46,38	48,34	48,44	55,05	60,00	56,04	52,46	55,82	56,14
0,00	0,00	0,00	0,00	0,00	0,00	37,00	50,25	50,44
0,00	0,00	13,00	0,00	0,00	14,00	10,46	10,54	10,38
66,75	63,85	65,04	0,00	0,00	0,00	64,47	64,16	63,91
260,96	273,45	261,45	210,53	0,00	210,53	258,58	255,99	256,95
6,54	14,81	11,08	0,00	0,00	0,00	15,72	0,00	13,75

Az adatok, mutatók szóródása termelési irány szerint



Országos adatok Társas gazdaságok

		Termelési irány ⇌	Árunövénytermelés				
Szóródási csoportok az adózás előtti eredmény alapján ⇌			--	-	+	++	∅
Adat, mutató		Mértékegység					
Üzemszám a mintában		-	51	50	51	50	202
Üzemszám a megfigyelt alapsokaságban		-	814	1043	454	314	2625
Standard fedezeti hozzájárulás		1000 Ft/üzem	21650,30	12341,67	47338,35	140651,59	36632,86
Mérleg adatok	Ingtatlanok	1000 Ft/ha MT	115,45	180,88	56,15	64,29	89,82
	ebből: termőföld	1000 Ft/ha MT	2,06	0,95	6,11	0,03	1,94
	ültetvények	1000 Ft/ha MT	2,62	0,20	1,42	0,42	1,04
	épületek, építmények	1000 Ft/ha MT	67,67	156,73	36,13	54,95	68,34
	Gépek, berendezések, járművek	1000 Ft/ha MT	88,78	87,27	61,71	77,83	77,73
	Befektetett pénzügyi eszközök	1000 Ft/ha MT	6,98	15,94	5,64	3,90	6,69
	Forgóeszközök	1000 Ft/ha MT	167,73	189,80	147,99	161,97	164,08
	ebből: készletek	1000 Ft/ha MT	89,11	96,26	70,61	85,74	84,54
	ebből: állatok	1000 Ft/ha MT	5,03	10,87	1,27	4,09	4,64
	mezei leltár	1000 Ft/ha MT	32,55	30,75	29,63	26,43	28,99
	követelések, értékpapírok, pénzeszk.	1000 Ft/ha MT	78,62	93,54	77,38	76,23	79,54
	Eszközérték összesen	1000 Ft/üzem	119478,87	90714,42	178734,35	551903,18	170037,90
	Eszközérték összesen	1000 Ft/ha MT	402,42	513,25	289,76	326,61	360,90
	Saját tőke	1000 Ft/ha MT	156,34	298,16	144,15	208,95	197,29
	Céltartalékok	1000 Ft/ha MT	0,00	2,44	0,00	0,00	0,36
	Kötelezettségek	1000 Ft/ha MT	239,60	201,49	142,68	114,30	158,21
ebből: hosszú lejáratú kötelezettségek	1000 Ft/ha MT	92,73	93,14	67,21	58,51	72,33	
ebből: beruházási és fejl. hitelek	1000 Ft/ha MT	43,29	22,39	27,76	22,10	27,57	
rövid lejáratú kötelezettségek	1000 Ft/ha MT	110,75	101,02	69,49	53,80	75,52	
ebből: szállítók	1000 Ft/ha MT	40,88	32,41	17,33	16,40	23,78	
röv. lej. hitelek és kölcsönök	1000 Ft/ha MT	43,00	52,10	32,42	22,89	33,33	
Befektetések	Bruttó beruházás	1000 Ft/üzem	13836,32	10045,51	16117,90	81422,06	20811,54
	Bruttó beruházás	1000 Ft/ha MT	46,60	56,84	26,13	48,18	44,17
	ebből: ingatlanok	1000 Ft/ha MT	9,31	23,34	6,63	8,56	10,47
	gépek, berendezések, járművek	1000 Ft/ha MT	26,13	12,03	13,22	24,54	20,42
	tenyészállatok	1000 Ft/ha MT	3,46	0,64	0,29	2,54	1,93
	befejezetlen beruházások	1000 Ft/ha MT	4,09	18,27	4,79	9,76	8,79
	Beruházási támogatások	1000 Ft/ha MT	9,38	5,48	2,04	3,45	4,59
	Készletváltozás	1000 Ft/ha MT	23,47	29,76	18,55	38,12	29,58
	ebből: állatok készletérték változása	1000 Ft/ha MT	1,73	0,99	-0,19	-1,77	-0,32
	anyagkészletek változása	1000 Ft/ha MT	21,75	28,77	18,74	39,88	29,90
Nettó beruházás	1000 Ft/üzem	1092,63	-773,74	1754,52	24782,31	3300,14	
Nettó beruházás	1000 Ft/ha MT	3,68	-4,38	2,84	14,67	7,00	
Nettó kötelezettségek	1000 Ft/ha MT	160,98	107,94	65,30	38,07	78,67	
Eredménykimutatás	Értékesítés nettó árbevétele a mg.-ban	1000 Ft/ha MT	214,10	256,48	201,52	223,29	221,51
	ebből: szántóföldi növ.term., gyepgazd.	1000 Ft/ha MT	106,71	104,00	125,21	139,35	124,50
	ebből: kalászos gabonafélék	1000 Ft/ha MT	35,99	36,46	34,79	38,48	36,86
	szemeskukorica	1000 Ft/ha MT	31,41	24,64	29,42	21,91	25,87
	olajos, hüvelyes és rostnöv.	1000 Ft/ha MT	22,17	25,48	29,20	30,12	27,67
	ebből: napraforgó	1000 Ft/ha MT	17,12	15,44	19,10	18,60	17,95
	burgonya	1000 Ft/ha MT	0,14	2,56	0,56	1,03	0,98
	cukorrépa	1000 Ft/ha MT	8,42	3,26	15,09	27,60	17,39
	állattenyésztés	1000 Ft/ha MT	15,11	17,12	5,21	21,09	15,74
	ebből: szarvasmarha	1000 Ft/ha MT	2,79	0,74	0,71	1,40	1,42
	tej, tejtermékek	1000 Ft/ha MT	8,42	3,86	1,72	8,63	6,31
	sertés	1000 Ft/ha MT	2,92	1,21	2,63	2,37	2,37
	baromfi, tojás	1000 Ft/ha MT	0,81	3,97	0,00	8,00	4,18
	kertészet	1000 Ft/ha MT	0,00	0,95	0,17	0,32	0,32
	gyümölcsstermelés	1000 Ft/ha MT	0,37	0,30	0,12	0,03	0,16
	szőlő- és bortermelés	1000 Ft/ha MT	0,00	0,47	3,53	0,00	0,87
	mezőgazdasági szolgáltatások	1000 Ft/ha MT	34,46	21,30	31,69	20,45	25,86
	erdő- és vadgazdálkodás	1000 Ft/ha MT	0,45	85,10	0,05	0,07	12,81

Állattenyésztés			Ültetvényes termelés			Vegyes mg.-i termelés		
--	++	Ø	--	++	Ø	--	++	Ø
22	22	88	12	12	48	24	23	93
234	224	1148	100	278	826	155	115	568
134581,26	106638,12	68969,08	47486,48	15369,61	15606,07	92687,69	243601,67	108020,00
478,82	254,68	350,24	1561,63	2324,22	1684,57	130,02	87,01	99,41
4,22	2,81	2,24	31,77	0,00	13,73	0,45	0,12	0,22
16,15	0,00	3,89	445,29	520,84	502,06	4,54	0,10	1,37
396,30	226,43	293,65	823,04	1464,94	944,14	103,03	80,50	82,75
149,49	184,69	162,76	327,62	750,55	529,94	55,16	77,81	63,97
22,05	110,93	58,15	77,16	3,14	34,76	11,04	17,66	13,41
655,91	502,12	516,20	1261,92	2027,72	1369,68	224,08	246,78	225,44
436,45	257,57	292,97	1055,33	1587,34	1002,23	144,99	161,71	139,89
244,51	87,53	132,32	0,34	0,42	0,28	40,50	37,34	35,42
27,32	21,76	24,53	17,89	4,85	10,75	28,03	30,08	27,36
219,46	244,55	223,24	206,59	440,38	367,46	79,10	85,07	85,55
475693,00	679919,37	321085,86	708328,94	287163,43	232783,47	369733,06	1037160,39	445523,38
1569,13	1184,40	1249,40	3665,76	5763,63	4310,84	482,50	488,17	459,34
665,00	677,26	622,15	2201,94	2333,65	1970,29	233,13	276,36	260,37
0,00	1,03	0,45	0,00	0,00	0,00	0,00	0,16	0,07
878,93	472,36	597,58	1340,74	3299,53	2234,75	245,79	203,93	193,47
414,40	206,35	263,77	650,88	1073,41	769,54	102,38	103,60	93,83
39,48	51,78	63,56	39,05	340,96	213,20	13,99	15,47	17,66
425,78	260,28	310,60	657,59	1476,79	1094,93	137,04	96,13	95,84
135,64	100,65	121,86	37,04	93,73	90,02	51,53	26,25	32,07
178,75	120,92	123,60	588,00	1159,27	904,61	59,56	48,47	43,47
78976,98	162961,91	61325,00	63959,44	22316,58	31942,71	51090,69	175393,56	62981,73
260,51	283,87	238,63	331,00	447,91	591,54	66,67	82,55	64,93
17,73	24,25	36,42	172,54	202,27	170,85	11,03	11,52	9,45
35,83	53,44	38,15	16,90	82,78	66,75	12,10	22,69	15,71
184,34	75,89	96,34	0,04	0,00	0,02	23,35	26,20	21,09
13,96	66,41	33,92	123,05	79,28	315,55	14,86	15,29	12,33
0,61	4,07	2,35	4,91	26,14	13,32	0,33	1,96	1,27
34,35	34,09	17,74	71,06	1340,28	457,61	18,10	52,75	27,34
82,59	7,21	17,51	-1,46	0,00	-0,63	0,35	0,14	-3,78
-48,23	26,87	0,23	72,53	1340,28	458,24	17,75	52,61	31,12
-3710,03	43574,20	11535,12	7612,68	5957,17	15727,19	-6363,88	28486,93	2958,90
-12,24	75,90	44,89	39,40	119,57	291,25	-8,30	13,41	3,05
659,48	227,81	374,35	1134,15	2859,15	1867,29	166,69	118,87	107,91
1302,24	941,47	1025,51	606,47	3276,42	1533,87	317,17	303,06	291,68
23,35	34,55	33,78	59,48	19,75	38,60	60,42	90,15	79,54
9,73	19,23	15,65	28,88	15,11	20,66	15,23	23,40	23,23
4,11	1,64	7,55	13,74	1,74	7,14	16,97	18,53	16,54
7,19	7,31	6,60	15,53	2,71	8,02	13,85	17,17	16,70
1,56	3,40	3,29	6,00	2,71	3,90	7,71	12,90	12,43
0,00	0,00	0,00	0,00	0,00	0,00	0,03	2,32	1,08
0,00	0,00	0,49	0,00	0,00	1,30	6,11	16,82	12,23
1085,63	703,86	792,61	3,34	0,00	1,44	167,50	155,69	148,49
43,60	36,02	36,33	0,00	0,00	0,00	13,71	9,23	11,75
256,46	160,46	161,27	0,00	0,00	0,00	73,31	66,84	64,76
512,39	71,39	213,42	2,58	0,00	1,11	62,53	50,82	47,95
261,65	405,25	351,47	0,00	0,00	0,00	17,11	11,67	15,22
0,00	0,00	0,54	0,59	289,43	120,51	0,00	1,27	1,69
7,10	0,50	1,93	106,76	234,75	180,08	4,64	0,83	1,90
0,00	0,00	0,00	364,68	1655,11	696,03	0,00	0,00	0,10
62,80	26,20	45,79	44,83	180,36	89,09	52,02	20,78	27,11
1,26	0,26	0,42	0,00	0,00	0,00	0,00	0,55	0,42

Országos adatok Társas gazdaságok

		Termelési irány ⇨	Árunövénytermelés				
Szóródási csoportok az adózás előtti eredmény alapján ⇨			--	-	+	++	∅
Adat, mutató	Mértékegység						
Üzemszám a mintában	-		51	50	51	50	202
Üzemszám a megfigyelt alapsokaságban	-		814	1043	454	314	2625
Standard fedezeti hozzájárulás	1000 Ft/üzem		21650,30	12341,67	47338,35	140651,59	36632,86
Eredménykimutatók	Egyéb bevételek	1000 Ft/ha MT	55,23	66,58	49,71	50,37	53,59
	ebből: agrártámogatások	1000 Ft/ha MT	40,25	58,99	42,93	42,99	44,82
	ebből: agrártámogatások (korrigált*)	1000 Ft/ha MT	19,91	26,37	18,79	20,29	21,14
	Aktivált saját teljesítmények	1000 Ft/ha MT	19,01	23,74	16,73	30,79	24,25
	ebből: saját előállítású eszközök állományvált.	1000 Ft/ha MT	1,93	1,47	0,91	9,48	4,87
	saját term. készletek állományváltozása	1000 Ft/ha MT	17,08	22,26	15,82	21,31	19,38
	Bruttó termelési érték a mg.-ban	1000 Ft/ha MT	288,34	346,79	267,96	304,45	299,35
	Bruttó termelési érték a mg.-ban (korrigált*)	1000 Ft/ha MT	231,12	316,89	275,77	290,21	275,66
	Anyagköltség (vásárolt anyagok)	1000 Ft/ha MT	103,86	101,80	94,35	103,45	101,22
	ebből: növényterm. közvetlen anyagktg.-ei	1000 Ft/ha MT	50,83	51,64	53,38	48,35	50,46
	ebből: vetőmag, szaporítóanyag	1000 Ft/ha MT	13,93	15,02	16,26	12,67	14,08
	műtrágyák	1000 Ft/ha MT	18,77	19,54	17,87	17,05	17,94
	növényvédőszer	1000 Ft/ha MT	16,90	15,35	18,12	17,80	17,33
	állattenyésztés közvetlen anyagktg.-ei	1000 Ft/ha MT	6,11	6,39	1,13	9,96	6,68
	ebből: állatvásárlás	1000 Ft/ha MT	1,51	0,93	0,00	1,07	0,89
	takarmányvásárlás	1000 Ft/ha MT	3,63	4,90	0,96	8,06	5,12
	egyéb anyagköltségek	1000 Ft/ha MT	46,84	40,72	39,83	45,11	43,60
	ebből: fűtőanyag, áram, víz	1000 Ft/ha MT	7,31	7,72	7,49	8,97	8,12
	hajtó- és kenőanyag	1000 Ft/ha MT	29,36	23,52	20,87	24,15	24,33
	Személyi jellegű ráfordítások	1000 Ft/ha MT	44,77	54,07	34,84	45,15	44,07
	ebből: bérköltség	1000 Ft/ha MT	29,46	36,51	23,93	29,21	29,15
	személyi jellegű egyéb kifizetések	1000 Ft/ha MT	4,15	3,94	2,24	3,33	3,33
	Értékcsökkenési leírás	1000 Ft/ha MT	19,74	31,39	14,54	19,31	20,11
	ebből: épületek, építmények	1000 Ft/ha MT	2,88	6,12	1,98	2,05	2,80
	gépek, berendezések, járművek	1000 Ft/ha MT	14,33	21,47	11,33	14,74	14,89
	Igénybevett szolgáltatások költségei	1000 Ft/ha MT	54,49	88,93	47,82	41,30	52,45
	ebből: földbérleti díjak	1000 Ft/ha MT	12,48	13,45	13,88	16,44	14,64
	bérvállalkozók díja	1000 Ft/ha MT	12,58	6,96	10,00	2,73	6,93
	bankköltségek	1000 Ft/ha MT	1,23	1,44	1,26	0,93	1,14
	biztosítási díjak	1000 Ft/ha MT	2,74	3,38	2,74	3,30	3,08
	Üzemi költségek a mg.-ban összesen	1000 Ft/ha MT	293,65	326,12	234,09	250,87	266,65
	Üzemi tevékenység eredménye a mg.-ban	1000 Ft/ha MT	-5,31	20,67	33,87	53,59	32,70
Üzemi tevékenység eredménye a mg.-ban	1000 Ft/üzem	-1576,98	3653,52	20890,13	90548,92	15408,21	
Pénzügyi műveletek eredménye	1000 Ft/ha MT	-13,67	-11,52	-10,85	-9,43	-10,89	
Szokásos vállalkozási eredmény	1000 Ft/ha MT	-18,98	9,15	23,01	44,16	21,81	
Rendkívüli eredmény	1000 Ft/ha MT	-0,47	2,11	-0,23	4,46	2,08	
Adózás előtti eredmény	1000 Ft/ha üzem	-5774,34	1988,88	14054,18	82155,98	11258,64	
Adózás előtti eredmény (korrigált*)	1000 Ft/ha üzem	-28193,13	-5596,09	677,73	42850,60	99,17	
Adózás előtti eredmény	1000 Ft/ha MT	-19,45	11,25	22,78	48,62	23,90	
Adózás előtti eredmény (korrigált*)	1000 Ft/ha MT	-32,19	-17,88	3,83	35,79	0,21	
Adózás előtti eredmény	1000 Ft/ÉME	-708,31	381,91	1177,33	2662,60	1087,42	
Adózott eredmény	1000 Ft/ha MT	-19,46	10,59	21,51	46,03	22,40	
Mérleg szerinti eredmény	1000 Ft/ha MT	-19,46	9,91	18,48	40,66	19,30	
Gazdaságosság, jövedelmezőség, likviditás	Termelésiérték-arányos jövedelmezőség	%	-6,75	3,24	8,50	15,97	7,98
	Össztőke jövedelmezősége	%	-1,01	5,09	12,00	18,44	10,20
	Saját tőke jövedelmezősége	%	-12,44	3,77	15,81	23,27	12,11
	Munka-jövedelmezőség	1000 Ft/ÉME	515,53	1754,72	2529,56	4444,47	2565,60
	Cash-flow	1000 Ft/üzem	81,97	7298,80	20367,18	101332,12	18570,57
	A befektetések fedezettsége	%	0,59	72,66	126,36	124,45	89,23
	Likviditási gyorsráta	-	0,71	0,93	1,11	1,42	1,05
	Likviditási ráta	-	1,51	1,88	2,13	3,01	2,17
	Saját tőke aránya	%	38,85	58,09	49,75	63,97	54,67
	Tőkeellátottság	%	68,06	95,64	106,17	131,31	103,63
	Dinamikus eladósodottsági mutató	év	583,06	2,61	1,98	0,63	2,00

* 2004. évi teljesítményhez tartozó, de csak 2005-ben realizált támogatások nélkül.

Állattenyésztés			Ültetvényes termelés			Vegyes mg.-i termelés		
--	++	Ø	--	++	Ø	--	++	Ø
22	22	88	12	12	48	24	23	93
234	224	1148	100	278	826	155	115	568
134581,26	106638,12	68969,08	47486,48	15369,61	15606,07	92687,69	243601,67	108020,00
171,89	96,28	124,65	52,78	129,32	79,65	59,36	64,47	59,96
133,67	74,82	94,41	42,13	63,76	50,59	53,23	54,87	52,00
83,83	55,47	73,56	22,49	51,70	32,67	25,81	32,25	29,74
190,38	115,23	118,83	66,27	350,53	159,33	36,02	54,74	41,91
205,80	78,44	104,47	0,00	0,00	1,53	28,16	25,56	22,73
-15,42	36,78	14,36	66,27	350,53	157,80	7,86	29,19	19,18
1664,52	1152,98	1268,99	725,52	3756,27	1772,85	412,55	422,27	393,55
1119,55	1184,01	1248,14	705,89	4266,86	1754,93	313,27	408,54	371,29
960,59	575,73	678,09	215,18	1506,36	616,09	195,73	167,02	164,38
34,25	26,23	32,86	72,24	221,96	133,96	37,71	45,64	42,20
12,04	6,51	8,26	5,80	76,06	36,34	10,19	9,82	10,08
10,30	9,40	9,71	11,22	37,64	18,74	12,98	18,17	15,56
11,29	10,16	10,36	53,57	82,44	65,00	14,17	17,18	15,54
786,23	412,57	512,74	2,00	0,51	1,02	73,01	53,05	56,99
79,42	47,56	60,21	0,00	0,00	0,00	3,36	3,77	3,39
630,15	336,42	410,28	1,97	0,51	1,01	56,66	39,99	42,17
140,01	136,93	132,46	140,94	1283,89	481,11	84,85	68,32	65,14
60,04	27,86	45,79	13,32	36,97	21,27	17,72	10,17	12,54
40,87	33,63	33,62	26,18	67,70	44,68	30,96	27,51	27,00
224,03	156,98	173,09	212,81	329,04	238,02	93,65	75,65	76,82
145,24	105,38	114,93	137,48	216,06	154,92	62,60	49,75	51,17
15,74	14,94	14,01	23,25	29,65	23,84	7,30	6,89	6,22
153,89	74,73	92,64	140,92	254,89	185,23	28,74	26,27	25,96
16,14	6,52	9,21	21,52	54,11	30,85	2,86	3,27	3,21
35,69	33,11	32,17	70,41	127,49	96,18	13,28	16,57	14,27
175,50	94,54	123,65	152,08	387,83	226,04	53,76	51,57	50,10
9,66	10,62	11,31	15,60	21,92	18,73	10,62	14,46	12,39
11,11	3,83	12,54	32,11	11,08	23,94	7,49	5,48	6,03
3,47	2,57	3,11	1,08	13,82	10,12	2,12	1,42	1,55
16,83	6,57	9,95	13,36	41,61	21,56	3,00	3,24	3,24
1738,60	1062,54	1239,22	767,98	3274,54	1642,73	430,53	377,27	369,67
-74,08	90,44	29,78	-42,46	481,73	130,12	-17,98	45,00	23,88
-22458,43	51917,23	7652,36	-8203,91	24001,56	7026,29	-13778,26	95617,75	23160,67
-68,40	-32,74	-42,09	-62,78	-128,87	-87,15	-17,95	-14,23	-14,22
-142,48	57,70	-12,32	-105,24	352,86	42,97	-35,93	30,78	9,66
5,79	3,40	4,97	5,16	12,09	13,19	0,18	0,68	0,18
-41439,43	35075,83	-1887,02	-19337,11	18183,14	3032,29	-27395,72	66831,94	9542,03
-55158,05	22620,61	-7246,88	-23131,13	16554,00	2064,78	-72599,08	23136,26	-12045,90
-136,69	61,10	-7,34	-100,07	364,95	56,15	-35,75	31,46	9,84
-96,89	45,67	-28,20	-119,71	403,51	38,24	-36,62	24,68	-12,42
-1230,89	789,15	-82,48	-898,03	1687,76	366,01	-751,27	960,47	265,85
-136,69	55,98	-9,85	-100,07	337,31	47,09	-35,80	29,85	8,88
-136,69	44,56	-15,39	-100,07	275,69	27,97	-35,80	26,31	6,88
-8,21	5,30	-0,58	-13,79	9,72	3,17	-8,67	7,45	2,50
-4,23	8,45	3,10	0,01	8,94	4,00	-3,44	10,11	5,76
-20,56	9,02	-1,18	-4,54	15,64	2,85	-15,34	11,38	3,78
218,68	2343,10	1365,87	544,37	2824,07	1531,12	717,61	2689,84	1816,85
5213,65	68479,51	19851,11	7891,71	26435,27	11512,73	-5409,07	111694,00	31853,31
6,60	42,02	32,37	12,34	118,46	36,04	-10,59	63,68	50,58
0,52	0,94	0,72	0,31	0,30	0,34	0,58	0,88	0,89
1,54	1,93	1,66	1,92	1,37	1,25	1,64	2,57	2,35
42,38	57,18	49,80	60,07	40,49	45,71	48,32	56,61	56,68
73,47	100,06	85,55	92,00	62,59	67,16	91,83	117,20	114,06
38,35	1,91	4,85	27,77	5,39	8,76	-23,61	2,26	3,29

Átlagadatok (az SFH alapján számított) üzemméret és termelési irány szerint



Országos adatok Összes gazdaság

Adat, mutató		Termelési irány ⇌ Mértékegység	Összes			
			Üzemméret (SFH 1000 Ft) ⇌	<=4000	>4000-15000	>15000
Üzemszám a mintában		-	618	784	515	1917
Üzemszám a megfigyelt alapsokaságban		-	77650	11091	3773	92514
Standard fedezeti hozzájárulás		1000 Ft/üzem	1552,12	7412,79	70117,83	5051,19
Eszközellátottság	Összes terület	ha/üzem	17,31	78,34	758,55	54,86
	ebből: bérelt terület	ha/üzem	5,79	40,11	718,18	38,96
	Mezőgazdasági terület (MT)	ha/üzem	16,23	76,43	585,39	46,66
	ebből: szántó	ha/üzem	11,95	59,95	530,59	38,86
	gyep	ha/üzem	3,33	13,20	44,21	6,18
	szőlő, gyümölcsös	ha/üzem	0,95	3,28	10,59	1,62
	MT átlagos aranykorona értéke	AK/ha	17,23	18,79	21,49	19,72
	Munkaerőállomány	ÉME/üzem	0,91	2,24	20,72	1,87
	Munkaerőállomány	ÉME/100 ha MT	5,58	2,93	3,54	4,01
Eszközérték		1000 Ft/100 ha MT	82204,67	61875,05	56303,88	64960,11
ebből: tárgyi eszközök értéke		1000 Ft/100 ha MT	63167,03	47386,78	30148,42	43173,85
Termelési szerkezet	Vetésterület összesen	ha/üzem	11,40	58,87	526,71	38,11
	ebből: kalászos gabonafélék	ha/üzem	5,48	26,64	228,10	17,09
	szemeskukorica	ha/üzem	2,96	16,07	113,68	9,05
	olajos, hüvelyes és rosnövények	ha/üzem	1,39	9,62	95,04	6,19
	ebből: napraforgó	ha/üzem	1,21	7,29	65,11	4,55
	burgonya	ha/üzem	0,10	0,24	1,04	0,15
	cukorrépa	ha/üzem	0,03	0,64	14,49	0,69
	silókukorica	ha/üzem	0,09	0,66	23,85	1,13
	lucerna	ha/üzem	0,75	1,90	23,36	1,81
	egyéb szántóföldi takarmánynöv.	ha/üzem	0,16	0,53	5,17	0,41
	Parlag terület	ha/üzem	0,53	0,90	3,81	0,71
	Állatállomány	sz.á./100 ha MT	31,37	23,60	38,36	33,42
	ebből: szarvasmarha	sz.á./100 ha MT	10,36	6,80	17,34	13,23
	ebből: tejelő tehén	sz.á./100 ha MT	3,08	2,70	10,08	6,59
	növendék- és hizóállat	sz.á./100 ha MT	7,27	4,04	7,24	6,62
	sertés	sz.á./100 ha MT	6,91	3,58	15,03	10,41
	ebből: hizósertés	sz.á./100 ha MT	4,54	2,24	7,73	5,72
	tenyészkoca	sz.á./100 ha MT	0,86	0,42	1,69	1,20
	juh	sz.á./100 ha MT	10,21	8,57	0,88	5,11
	baromfi	sz.á./100 ha MT	2,58	4,40	4,94	4,15
Hozamok, értékesítési árak	Búza	t/ha	5,02	5,11	5,29	5,19
	Rozs	t/ha	2,64	2,54	3,11	2,75
	Őszi árpa	t/ha	4,39	4,01	4,55	4,42
	Szemeskukorica	t/ha	7,09	7,48	7,45	7,36
	Napraforgó	t/ha	2,34	2,46	2,53	2,48
	Burgonya	t/ha	23,74	26,53	31,14	26,28
	Cukorrépa	t/ha	49,22	52,76	49,20	49,60
	Tejhozam	liter/tehén	3530,27	4787,39	6579,69	6029,13
	Malac (felnevelt)	db/koca	12,54	14,13	19,59	17,77
	Tyúktojás	db/tojó	236,64	257,15	240,93	241,09
	Búza	Ft/kg	22,50	22,59	23,10	22,87
	Rozs	Ft/kg	17,27	20,94	20,13	19,34
	Őszi árpa	Ft/kg	20,62	20,84	21,56	21,25
	Szemeskukorica	Ft/kg	21,88	20,94	23,06	22,28
	Napraforgó	Ft/kg	50,05	50,97	52,20	51,55
	Burgonya	Ft/kg	32,99	45,28	27,49	33,36
Cukorrépa	Ft/kg	10,21	10,53	10,77	10,72	
Tehéntej	Ft/l	77,52	65,43	64,41	66,24	
Vágósertés	Ft/kg	259,45	262,33	260,83	260,70	
Tyúktojás	Ft/db	16,50	14,10	11,40	12,17	

Árunövénytermesztés				Állatteny. I.	Állatteny. II.	Ültetvény	Zöldség	Vegyes gazd.
<=4000	>4000-15000	>15000	Összes					
310	470	272	1052	121	124	175	39	406
29382	5245	1834	36462	5745	4180	14183	5387	26558
1555,35	7594,81	55113,77	5118,72	5568,59	12932,72	3170,38	3275,61	4970,60
23,16	109,92	1019,80	85,78	50,84	17,66	13,99	5,21	51,01
7,94	59,56	967,76	63,65	36,05	14,42	4,37	2,12	35,49
21,86	106,99	700,54	68,25	49,47	16,67	12,26	5,21	47,91
20,33	99,56	674,89	64,66	22,44	14,41	3,65	5,09	36,49
1,50	7,26	24,45	3,49	26,96	2,23	0,54	0,00	10,26
0,03	0,17	1,20	0,11	0,07	0,03	8,07	0,12	1,16
19,66	20,47	22,46	21,29	12,82	24,47	24,38	18,88	17,30
0,73	1,63	13,83	1,52	2,01	4,28	1,92	1,96	1,92
3,32	1,52	1,97	2,22	4,05	25,65	15,63	37,65	4,00
57036,27	44090,65	36353,76	43436,61	66011,07	364871,75	276118,04	343477,99	55400,78
42098,56	32461,41	19183,51	28092,13	42434,26	215530,52	215788,18	297780,70	34194,90
19,49	98,68	670,56	63,64	22,02	13,95	3,05	4,78	35,83
9,35	44,13	304,38	29,20	6,91	7,68	1,90	0,97	15,54
5,19	28,29	144,23	15,51	3,86	4,47	0,55	0,31	8,33
2,97	18,58	143,01	12,26	0,57	0,80	0,42	0,07	4,25
2,69	13,93	97,32	9,07	0,54	0,58	0,25	0,04	3,03
0,23	0,30	1,71	0,31	0,00	0,00	0,01	0,10	0,09
0,08	1,31	22,13	1,36	0,00	0,00	0,01	0,00	0,53
0,11	0,25	7,79	0,52	4,40	0,00	0,00	0,18	2,23
0,79	2,17	11,35	1,52	5,06	0,94	0,02	0,04	2,97
0,14	0,44	1,36	0,24	1,01	0,00	0,08	0,00	0,84
0,84	0,88	4,32	1,02	0,42	0,41	0,38	0,31	0,66
9,31	6,82	4,94	6,49	103,48	530,62	1,48	0,58	48,29
3,81	3,02	3,21	3,32	71,92	0,00	0,03	0,00	22,33
0,37	0,22	1,72	1,03	39,86	0,00	0,00	0,00	11,44
3,44	2,78	1,49	2,29	32,02	0,00	0,03	0,00	10,84
2,55	1,17	0,84	1,36	0,40	323,33	0,75	0,58	14,74
1,61	0,73	0,51	0,84	0,22	181,99	0,40	0,31	7,68
0,36	0,16	0,09	0,17	0,06	36,33	0,17	0,12	1,70
2,28	2,41	0,58	1,43	30,22	1,91	0,54	0,00	7,62
0,09	0,12	0,29	0,20	0,00	197,68	0,00	0,00	2,86
5,21	5,13	5,33	5,26	5,19	5,71	4,34	5,78	5,00
2,61	2,76	3,05	2,79	3,03	2,94	3,35	3,70	2,48
4,58	3,98	4,62	4,46	3,21	5,26	3,07	2,68	4,41
7,30	7,58	7,36	7,40	7,45	8,03	6,80	5,06	7,23
2,36	2,47	2,55	2,49	2,95	2,28	2,24	1,50	2,43
24,58	28,12	31,94	27,11	0,00	0,00	32,11	13,81	24,87
49,15	52,07	49,74	50,04	39,47	0,00	26,41	0,00	48,33
3776,91	3900,23	5757,39	5490,57	6123,85	0,00	0,00	0,00	6050,18
13,20	13,76	13,70	13,46	9,87	18,80	10,24	9,63	17,58
223,18	257,39	249,01	246,60	0,00	230,84	0,00	0,00	262,67
22,43	22,69	22,79	22,68	24,22	21,16	22,01	22,09	24,13
17,07	21,37	20,93	19,61	17,89	0,00	17,69	0,00	19,09
20,52	20,94	21,22	21,03	19,99	21,00	22,46	0,00	22,43
21,60	20,88	23,21	22,19	23,12	18,62	20,80	18,03	23,65
50,56	51,03	51,36	51,12	49,76	48,13	51,80	41,69	53,71
31,58	32,21	24,27	28,88	0,00	0,00	77,43	38,32	37,70
10,12	10,64	10,87	10,81	0,00	0,00	14,00	0,00	10,36
81,11	73,15	61,48	63,82	66,60	0,00	0,00	0,00	66,38
261,88	258,80	263,77	261,98	309,05	261,16	252,98	258,30	259,63
15,61	17,23	12,17	13,08	0,00	10,43	0,00	0,00	14,79

Átlagadatok (az SFH alapján számított) üzemméret és termelési irány szerint



Országos adatok Összes gazdaság

		Termelési irány ⇌	Összes				
		Üzemméret (SFH 1000 Ft) ⇌	≤4000	>4000-15000	>15000	Összes	
Adat, mutató		Mértékegység					
Üzemszám a mintában		-	618	784	515	1917	
Üzemszám a megfigyelt alapsokaságban		-	77650	11091	3773	92514	
Standard fedezeti hozzájárulás		1000 Ft/üzem	1552,12	7412,79	70117,83	5051,19	
Mérleg adatok	Ingatlanok	1000 Ft/ha MT	458,26	295,64	159,83	273,63	
	ebből: termőföld	1000 Ft/ha MT	113,73	93,81	10,43	56,97	
	ültetvények	1000 Ft/ha MT	42,69	32,43	9,90	23,90	
	épületek, építmények	1000 Ft/ha MT	165,62	99,34	111,36	124,84	
	Gépek, berendezések, járművek	1000 Ft/ha MT	116,12	131,39	93,05	107,31	
	Befektetett pénzügyi eszközök	1000 Ft/ha MT	0,16	0,68	15,35	8,04	
	Forgóeszközök	1000 Ft/ha MT	190,11	142,83	237,12	204,88	
	ebből: készletek	1000 Ft/ha MT	80,64	64,61	134,90	105,26	
	ebből: állatok	1000 Ft/ha MT	16,20	12,58	28,66	21,87	
	mezei leltár	1000 Ft/ha MT	17,17	17,78	27,32	22,48	
	követelések, értékpapírok, pénzeszk.	1000 Ft/ha MT	109,47	78,22	102,21	99,62	
	Eszközérték összesen	1000 Ft/üzem	13343,16	47289,44	329594,71	30311,19	
	Eszközérték összesen	1000 Ft/ha MT	822,05	618,75	563,04	649,60	
	Mérleg adatok	Saját tőke	1000 Ft/ha MT	671,15	459,39	311,41	445,50
Céltartalékok		1000 Ft/ha MT	0,00	0,00	0,28	0,14	
Kötelezettségek		1000 Ft/ha MT	150,72	158,21	241,67	198,73	
ebből: hosszú lejáratú kötelezettségek		1000 Ft/ha MT	39,92	72,04	114,44	84,36	
ebből: beruházási és fejl. hitelek		1000 Ft/ha MT	26,39	39,11	32,64	32,08	
rövid lejáratú kötelezettségek		1000 Ft/ha MT	43,74	41,04	114,15	79,23	
ebből: szállítók		1000 Ft/ha MT	4,30	11,92	36,67	22,36	
röv. lej. hitelek és kölcsönök		1000 Ft/ha MT	22,53	7,95	51,49	34,49	
Befektetések		Bruttó beruházás	1000 Ft/üzem	793,44	5136,81	45710,22	3146,08
		Bruttó beruházás	1000 Ft/ha MT	48,88	67,21	78,09	67,42
	ebből: ingatlanok	1000 Ft/ha MT	11,39	25,20	15,90	16,41	
	gépek, berendezések, járművek	1000 Ft/ha MT	12,76	25,28	20,99	19,43	
	tenyészállatok	1000 Ft/ha MT	5,89	4,34	18,28	11,93	
	befejezetlen beruházások	1000 Ft/ha MT	14,36	10,13	14,95	13,83	
	Beruházási támogatások	1000 Ft/ha MT	2,25	8,59	3,29	4,02	
	Készletváltozás	1000 Ft/ha MT	22,34	10,65	29,95	23,94	
	ebből: állatok készletérték változása	1000 Ft/ha MT	-0,15	0,14	1,69	0,85	
	anyagkészletek változása	1000 Ft/ha MT	22,49	10,51	28,26	23,09	
Befektetések	Nettó beruházás	1000 Ft/üzem	-63,84	1314,13	6422,72	365,92	
	Nettó beruházás	1000 Ft/ha MT	-3,93	17,19	10,97	7,84	
	Nettó kötelezettségek	1000 Ft/ha MT	41,25	79,99	139,45	99,11	
	Eredménykimutatás	Értékesítés nettó árbevétele a mg.-ban	1000 Ft/ha MT	223,91	221,97	351,57	288,85
ebből: szántóföldi növ.term., gyepgazd.		1000 Ft/ha MT	65,87	86,85	98,82	86,85	
ebből: kalászos gabonafélék		1000 Ft/ha MT	23,58	28,66	30,12	27,92	
szemeskukorica		1000 Ft/ha MT	20,26	25,82	20,79	21,62	
olajos, hüvelyes és rosnöv.		1000 Ft/ha MT	9,98	16,38	21,61	17,19	
ebből: napraforgó		1000 Ft/ha MT	8,34	11,98	14,36	12,13	
burgonya		1000 Ft/ha MT	3,36	2,99	1,32	2,24	
cukorrépa		1000 Ft/ha MT	0,94	4,57	13,01	7,83	
állattenyésztés		1000 Ft/ha MT	79,57	83,10	152,21	117,43	
ebből: szarvasmarha		1000 Ft/ha MT	10,36	5,40	8,16	8,26	
tej, tejtermékek		1000 Ft/ha MT	7,43	8,17	41,98	25,25	
sertés		1000 Ft/ha MT	20,10	10,97	44,25	30,66	
baromfi, tojás		1000 Ft/ha MT	25,78	47,21	53,56	44,20	
kertészet		1000 Ft/ha MT	18,32	20,95	1,74	10,35	
gyümölcsstermelés		1000 Ft/ha MT	9,84	10,75	4,56	7,32	
szőlő- és bortermelés		1000 Ft/ha MT	23,15	8,62	6,79	11,93	
mezőgazdasági szolgáltatások		1000 Ft/ha MT	6,44	6,91	27,28	17,20	
erdő- és vadgazdálkodás		1000 Ft/ha MT	0,22	0,09	7,33	3,83	

Árunövénytermesztés				Állatteny. I.	Állatteny.II.	Ültetvény	Zöldség	Vegyes gazd.
<=4000	>4000-15000	>15000	Összes					
310	470	272	1052	121	124	175	39	406
29382	5245	1834	36462	5745	4180	14183	5387	26558
1555,35	7594,81	55113,77	5118,72	5568,59	12932,72	3170,38	3275,61	4970,60
297,98	201,21	96,46	172,09	233,95	1377,50	1453,36	2429,99	211,87
113,23	93,54	11,81	56,42	37,09	52,62	166,25	187,42	44,90
0,51	1,08	1,19	0,99	0,08	1,73	497,50	11,47	10,79
61,19	45,83	63,00	58,66	143,29	1114,98	481,18	2070,60	104,31
104,24	114,26	79,78	93,87	72,92	519,74	354,30	525,62	75,72
0,02	0,80	6,13	3,35	8,02	141,25	10,30	0,00	9,79
149,36	114,71	158,87	146,46	216,06	1339,17	587,28	456,65	196,72
53,33	48,88	80,88	66,55	121,37	672,49	366,56	59,69	111,59
7,01	6,67	2,91	4,82	51,97	378,49	1,77	0,74	32,17
21,79	21,22	28,58	25,17	9,16	33,32	7,90	39,42	21,23
96,02	65,84	77,99	79,90	94,69	666,67	220,72	396,96	85,13
12468,10	47173,67	254671,43	29646,13	32658,66	60825,99	33846,21	17901,80	26542,80
570,36	440,91	363,54	434,37	660,11	3648,72	2761,18	3434,78	554,01
482,49	327,15	209,59	306,53	445,01	1920,78	1913,35	2624,65	387,98
0,00	0,00	0,35	0,18	0,00	0,00	0,00	0,00	0,14
87,87	113,45	148,89	125,15	205,79	1672,86	820,68	810,13	161,86
27,67	58,37	71,05	56,99	74,78	797,78	264,52	512,57	66,88
13,40	31,27	28,48	25,22	26,79	231,32	110,02	321,19	18,76
19,21	26,79	69,60	46,94	98,05	666,67	320,15	100,05	72,65
2,23	5,90	21,16	12,83	30,76	279,34	32,48	7,16	23,98
2,26	6,98	31,13	18,23	30,49	260,10	232,50	0,00	28,52
564,66	3702,63	29984,25	2496,20	5036,37	9879,63	4011,78	429,88	2658,23
25,83	34,61	42,80	36,57	101,80	592,64	327,28	82,48	55,48
9,54	10,02	11,15	10,48	25,97	80,52	89,71	22,91	12,20
9,67	21,94	18,61	17,05	16,27	111,86	65,71	58,85	12,52
1,75	1,87	1,83	1,82	33,29	238,27	0,46	0,13	16,35
1,82	0,24	8,69	5,01	13,48	72,98	156,14	0,00	8,78
2,21	4,21	4,02	3,60	3,02	5,40	28,00	5,42	1,70
7,52	12,79	29,75	20,19	10,28	15,13	162,40	8,82	16,22
-1,14	1,02	-0,51	-0,33	4,95	67,10	0,84	-1,06	-1,34
8,65	11,77	30,27	20,52	5,32	-51,97	161,56	9,88	17,56
-252,53	615,19	4066,23	89,58	1041,35	1764,97	1421,46	-496,09	-9,85
-11,55	5,75	5,80	1,31	21,05	105,87	115,96	-95,18	-0,21
-8,15	47,61	70,90	45,25	111,10	1006,19	599,96	413,17	76,73
136,35	138,42	215,05	177,46	280,52	3694,47	680,70	1043,99	251,86
105,01	113,08	124,95	117,13	13,63	52,14	29,67	40,38	54,73
36,70	37,95	36,94	37,10	4,84	19,80	10,55	11,85	18,30
31,57	34,73	26,36	29,59	3,38	25,58	5,58	1,86	12,52
16,26	22,86	27,82	23,71	1,52	4,97	3,45	1,23	10,83
14,39	16,40	18,17	16,79	1,50	3,97	2,39	0,53	7,44
5,59	1,32	1,57	2,55	0,00	0,00	7,59	9,92	1,36
1,74	6,72	16,92	10,70	0,00	0,00	0,33	0,00	5,57
18,08	12,19	14,43	14,87	231,45	3251,83	1,89	2,91	139,21
3,95	2,34	1,26	2,20	46,98	0,00	0,00	0,00	13,23
1,06	0,52	6,08	3,53	156,16	0,00	0,00	0,00	43,89
8,40	3,67	2,60	4,34	1,55	983,59	1,24	2,75	41,10
1,50	1,57	3,81	2,71	0,00	2133,13	0,00	0,00	27,83
0,29	0,66	0,33	0,39	0,00	2,29	70,47	986,04	2,84
0,24	0,19	0,22	0,22	0,22	0,11	137,82	4,56	5,40
0,16	0,24	0,86	0,54	0,02	0,09	273,19	2,70	2,02
9,37	8,39	23,11	16,25	9,61	69,88	24,15	2,38	17,25
0,44	0,02	12,33	6,49	0,00	0,00	0,34	0,00	0,28

Átlagadatok (az SFH alapján számított) üzemméret és termelési irány szerint



Országos adatok Összes gazdaság

		Termelési irány ⇄	Összes			
		Üzemméret (SFH 1000 Ft) ⇄	<=4000	>4000-15000	>15000	Összes
Adat, mutató		Mértékegység				
Üzemszám a mintában		-	618	784	515	1917
Üzemszám a megfigyelt alapsokaságban		-	77650	11091	3773	92514
Standard fedezeti hozzájárulás		1000 Ft/üzem	1552,12	7412,79	70117,83	5051,19
Eredménykimutatás	Egyéb bevételek	1000 Ft/ha MT	56,64	51,66	64,15	59,50
	ebből: agrártámogatások	1000 Ft/ha MT	35,75	41,96	52,93	45,76
	ebből: agrártámogatások (korrigált*)	1000 Ft/ha MT	16,76	20,85	30,26	24,47
	Aktivált saját teljesítmények	1000 Ft/ha MT	18,30	13,09	41,49	29,14
	ebből: saját előállítású eszközök állományvált.	1000 Ft/ha MT	2,27	2,62	22,25	12,56
	saját term. készletek állományváltozása	1000 Ft/ha MT	16,02	10,47	19,24	16,58
	Bruttó termelési érték a mg.-ban	1000 Ft/ha MT	298,84	286,72	457,21	377,49
	Bruttó termelési érték a mg.-ban (korrigált*)	1000 Ft/ha MT	279,85	265,61	434,54	356,21
	Anyagköltség (vásárolt anyagok)	1000 Ft/ha MT	125,13	133,71	196,49	163,33
	ebből: növényterm. közvetlen anyagktg.-ei	1000 Ft/ha MT	35,43	44,30	46,83	43,01
	ebből: vetőmag, szaporítóanyag	1000 Ft/ha MT	12,22	16,17	12,32	13,05
	műtrágyák	1000 Ft/ha MT	10,00	13,14	16,20	13,79
	növényvédőszer	1000 Ft/ha MT	11,59	12,59	16,76	14,43
	állattenyésztés közvetlen anyagktg.-ei	1000 Ft/ha MT	43,97	56,56	87,78	68,86
	ebből: állatvásárlás	1000 Ft/ha MT	9,10	12,05	9,79	10,03
	takarmányvásárlás	1000 Ft/ha MT	30,61	41,38	68,99	52,36
	egyéb anyagköltségek	1000 Ft/ha MT	44,86	32,68	61,59	51,03
	ebből: fűtőanyag, áram, víz	1000 Ft/ha MT	8,04	6,28	14,04	10,76
	hajtó- és kenőanyag	1000 Ft/ha MT	18,68	19,00	26,02	22,50
	Személyi jellegű ráfordítások	1000 Ft/ha MT	27,92	22,89	69,47	48,19
	ebből: bérköltség	1000 Ft/ha MT	21,59	17,35	46,16	33,33
	személyi jellegű egyéb kifizetések	1000 Ft/ha MT	0,48	0,48	5,52	3,06
	Értékcsökkenési leírás	1000 Ft/ha MT	38,06	32,46	33,72	34,74
	ebből: épületek, építmények	1000 Ft/ha MT	5,28	3,25	4,07	4,26
	gépek, berendezések, járművek	1000 Ft/ha MT	22,88	22,36	18,43	20,50
	Igénybevett szolgáltatások költségei	1000 Ft/ha MT	39,46	33,92	61,46	49,63
	ebből: földbérleti díjak	1000 Ft/ha MT	2,33	5,21	13,12	8,41
	bérvállalkozók díja	1000 Ft/ha MT	19,12	11,15	7,37	11,54
	bankköltségek	1000 Ft/ha MT	0,93	0,71	1,48	1,17
	biztosítási díjak	1000 Ft/ha MT	1,96	1,80	4,23	3,09
	Üzemi költségek a mg.-ban összesen	1000 Ft/ha MT	274,19	240,16	423,86	344,09
	Üzemi tevékenység eredménye a mg.-ban	1000 Ft/ha MT	24,65	46,55	33,36	33,41
Üzemi tevékenység eredménye a mg.-ban	1000 Ft/üzem	400,10	3558,05	19525,84	1558,73	
Pénzügyi műveletek eredménye	1000 Ft/ha MT	-5,06	-7,23	-16,55	-11,37	
Szokásos vállalkozási eredmény	1000 Ft/ha MT	19,58	39,32	16,81	22,04	
Rendkívüli eredmény	1000 Ft/ha MT	0,32	1,68	1,56	1,22	
Adózás előtti eredmény	1000 Ft/ha üzem	323,10	3133,86	10751,75	1085,40	
Adózás előtti eredmény (korrigált*)	1000 Ft/ha üzem	14,84	1520,67	-2518,96	92,03	
Adózás előtti eredmény	1000 Ft/ha MT	19,91	41,00	18,37	23,26	
Adózás előtti eredmény (korrigált*)	1000 Ft/ha MT	0,91	19,90	-4,30	1,97	
Adózás előtti eredmény	1000 Ft/ÉME	356,93	1400,41	518,11	579,06	
Adózott eredmény	1000 Ft/ha MT	16,85	36,78	16,47	20,57	
Mérleg szerinti eredmény	1000 Ft/ha MT	1,96	20,53	12,21	10,85	
Gazdaságosság, jövedelmezőség, likviditás	Termelésiérték-arányos jövedelmezőség	%	6,66	14,30	4,02	6,16
	Össztőke jövedelmezősége	%	3,11	7,87	6,70	5,59
	Saját tőke jövedelmezősége	%	2,97	8,93	5,90	5,22
	Munka-jövedelmezőség	1000 Ft/ÉME	752,60	2009,55	1975,79	1484,82
	Cash-flow	1000 Ft/üzem	649,67	4049,37	26888,54	2127,40
	A befektetések fedezettsége	%	81,88	78,83	58,82	67,62
	Likviditási gyorsráta	-	2,50	1,91	0,90	1,26
	Likviditási ráta	-	4,35	3,48	2,08	2,59
	Saját tőke aránya	%	81,64	74,25	55,31	68,58
	Tőkeellátottság	%	106,21	96,64	97,26	100,87
	Dinamikus eladósodottsági mutató	év	1,03	1,51	3,04	2,17

* 2004. évi teljesítményhez tartozó, de csak 2005-ben realizált támogatások nélkül.

Arunövénytermesztés				Állatteny. I.	Állatteny. II.	Ültetvény	Zöldség	Vegyes gazd.
<=4000	>4000-15000	>15000	Összes					
310	470	272	1052	121	124	175	39	406
29382	5245	1834	36462	5745	4180	14183	5387	26558
1555,35	7594,81	55113,77	5118,72	5568,59	12932,72	3170,38	3275,61	4970,60
54,10	47,07	52,56	51,72	64,97	325,33	74,98	84,44	56,28
36,23	39,61	44,45	41,24	50,25	221,57	38,55	50,22	44,86
15,07	16,83	20,97	18,51	33,80	199,68	22,45	33,89	24,51
7,92	11,88	23,79	17,01	41,41	263,97	81,63	-0,82	30,76
0,54	0,98	4,65	2,76	30,81	257,41	0,39	0,00	16,19
7,38	10,90	19,14	14,24	10,60	6,56	81,24	-0,82	14,58
198,36	197,36	291,40	246,18	386,90	4283,77	837,31	1127,61	338,91
177,20	174,58	267,92	223,46	370,45	4261,88	821,20	1111,29	318,56
73,15	74,55	98,66	86,64	180,56	2759,67	263,77	559,90	144,81
35,61	41,64	50,04	44,42	15,24	48,82	96,59	338,98	32,27
13,23	14,01	14,01	13,81	5,62	8,75	19,32	192,64	8,63
12,50	15,18	17,84	15,86	5,12	10,54	12,60	51,66	11,16
9,12	11,69	17,23	13,88	4,07	11,17	55,09	56,48	11,51
7,80	5,88	6,29	6,59	116,32	2382,36	1,67	1,04	64,02
1,95	1,40	0,75	1,20	6,80	410,08	0,16	0,00	7,68
4,68	3,92	4,94	4,64	93,40	1840,45	1,40	0,92	46,70
28,64	27,03	41,86	35,10	48,77	328,48	164,71	219,88	48,23
3,17	2,47	7,46	5,22	11,86	154,82	12,56	126,45	10,66
19,36	18,49	23,75	21,43	17,82	55,10	35,09	64,71	21,19
16,70	12,52	40,05	27,82	50,65	414,61	128,78	183,73	53,43
13,21	9,25	26,42	19,14	35,10	281,26	95,50	139,97	36,26
0,02	0,29	3,09	1,67	2,90	28,57	6,33	1,15	4,00
26,48	22,17	20,18	22,25	36,55	274,28	124,88	162,73	30,50
1,92	1,58	2,52	2,16	4,79	31,81	15,48	64,33	3,89
21,00	18,95	15,31	17,60	14,83	101,38	63,78	87,89	15,61
37,15	32,30	50,16	42,77	49,33	300,72	98,93	114,54	41,20
2,87	6,01	14,04	9,34	4,74	13,78	6,99	6,83	7,35
19,49	11,48	6,29	10,87	14,00	21,35	23,49	38,40	9,56
0,49	0,47	1,10	0,80	1,17	8,60	3,52	5,59	1,06
1,46	1,36	3,06	2,26	4,06	23,24	9,10	10,93	2,39
172,57	154,22	254,42	210,70	361,96	4170,46	779,54	1070,69	315,91
25,80	43,15	36,98	35,49	24,94	113,31	57,77	56,92	23,01
563,90	4616,64	25907,02	2421,94	1233,73	1888,96	708,11	296,67	1102,18
-2,29	-6,35	-10,70	-7,54	-8,55	-115,98	-30,14	-59,11	-10,12
23,51	36,80	26,29	27,94	16,39	-2,67	27,62	-2,19	12,89
0,33	1,79	1,12	1,07	2,65	14,15	4,05	0,27	0,13
521,00	4129,79	19198,99	1979,85	941,68	191,48	388,27	-9,99	623,63
58,42	1692,36	2749,56	428,87	128,16	-173,34	190,85	-95,08	-351,29
23,83	38,60	27,41	29,01	19,03	11,49	31,67	-1,92	13,02
2,67	15,82	3,92	6,28	2,59	-10,40	15,57	-18,24	-7,33
717,14	2537,52	1385,05	1305,15	468,75	44,67	202,61	-5,09	325,46
21,03	35,49	25,54	26,62	13,98	3,73	24,04	-13,02	11,40
8,49	24,63	21,03	18,61	-1,20	-23,78	-0,75	-97,96	4,26
12,02	19,56	9,40	11,78	4,92	0,27	3,78	-0,17	3,84
4,67	10,27	11,01	8,69	4,60	3,68	2,54	1,77	4,39
4,94	11,80	13,08	9,46	4,28	0,60	1,66	-0,07	3,35
1115,36	3165,19	2876,53	2241,39	1404,63	1249,58	853,97	369,64	1332,12
764,33	5008,21	28870,70	2788,89	1748,62	4175,96	1521,46	337,57	1665,33
135,36	135,26	96,29	111,73	34,72	42,27	37,92	78,53	62,65
5,00	2,46	1,12	1,70	0,97	1,00	0,69	3,97	1,17
7,78	4,28	2,28	3,12	2,20	2,01	1,83	4,56	2,71
84,59	74,20	57,65	70,57	67,41	52,64	69,29	76,41	70,03
114,61	100,50	105,44	107,67	100,75	83,58	88,09	88,13	109,41
-0,23	1,02	1,72	1,11	3,14	4,02	4,83	6,38	2,21