

**A TESZTÜZEMEK 2005. ÉVI
GAZDÁLKODÁSÁNAK EREDMÉNYEI**



**Budapest
2006**

Kiadja:

az Agrárgazdasági Kutató Intézet

Főigazgató:

Udovecz Gábor

Szerkesztőbizottság:

Bognár Imre, Dorgai László, Kamarásné Hegedűs Nóra (titkár), Kapronczai István,
Kertész Róbert, Keszthelyi Szilárd, Kovács Gábor, Popp József,
Udovecz Gábor

Készült

a Vidékfejlesztési Igazgatóság
Vállalkozáselemzési Osztályán

Szerző:

Keszthelyi Szilárd

Közreműködött:

Balogh Marianna,
Barkaszi Levente,
Kárpáti Andrea,
Kis Csatári Eszter,
Kiss András,
Korondiné Dobolyi Emese,
Suga Gábor,
Törzsök Árpád

Opponensek:

Kovács Gábor
Nagy-Huszein Tibor

Tartalomjegyzék

Az alkalmazott rövidítések magyarázata	5
A kiadványban alkalmazott mutatók és fogalmak értelmezése	6
Összefoglalás	11
Bevezetés	13
1. Az egyéni gazdaságok jövedelemhelyzete	15
2. A társas vállalkozások jövedelemhelyzete	23
3. Az egyéni és a társas vállalkozások jövedelemhelyzetének összehasonlítása	27
4. Az egyéni és a társas vállalkozások összesített adatai	31
5. A magyar tesztüzemi eredmények nemzetközi összehasonlításban	33
Táblázatok jegyzéke	35
Ábrák jegyzéke	37
Mellékletek	39
Mellékletek jegyzéke	41

Az alkalmazott rövidítések magyarázata

ÉME	:	éves munkaerőegység
EUME	:	európai méretegység
MT	:	mezőgazdasági terület
SFH	:	standard fedezeti hozzájárulás
Ø	:	átlag
++	:	felső negyed (az egy gazdaságra jutó adózás előtti eredmény alapján csökkenő sorba rendezett gazdaságok első 25 %-a)
+	:	második negyed (az egy gazdaságra jutó adózás előtti eredmény alapján csökkenő sorba rendezett gazdaságok második 25 %-a)
-	:	harmadik negyed (az egy gazdaságra jutó adózás előtti eredmény alapján csökkenő sorba rendezett gazdaságok harmadik 25 %-a)
-	:	alsó negyed (az egy gazdaságra jutó adózás előtti eredmény alapján csökkenő sorba rendezett gazdaságok utolsó 25 %-a)
-*	:	nincs adat; az adat a kis elemszám miatt nem közölhető

* Ha a jel a számmezőkben található.

A kiadványban alkalmazott mutatók és fogalmak értelmezése

$$\text{Termelési érték – arányos jövedelmezőség (\%)} = \frac{\text{Adózás előtti eredmény}}{\text{Összes termelési érték}} * 100$$

$$\text{Össztőke jövedelmezősége (\%)} = \frac{\text{Adózás előtti eredmény} + \text{Fizetett kamatok}}{\text{Források}} * 100$$

$$\text{Saját tőke jövedelmezősége (\%)} = \frac{\text{Adózás előtti eredmény}}{\text{Saját tőke}} * 100$$

$$\text{Munka-jövedelmezőség (1000Ft/ÉME)} = \frac{\text{Adózás előtti eredmény} + \text{Személyi jövedelmek}}{\text{Éves munkaerő egység}}$$

$$\text{Cash-flow (1000Ft)} = \text{Mérleg szerinti eredmény} + \text{Értékcsökkenési leírás}$$

$$\text{A befektetések fedezettsége (\%)} = \frac{\text{Mérleg szerinti eredmény} + \text{Értékcsökkenési leírás}}{\text{Bruttó beruházás}} * 100$$

$$\text{Likviditási gyorsráta} = \frac{\text{Pénzeszközök} + \text{Értékpapírok} + \text{Követelések}}{\text{Rövid lejáratú kötelezettségek}}$$

$$\text{Likviditási ráta} = \frac{\text{Forgóeszközök}}{\text{Rövid lejáratú kötelezettségek}}$$

$$\text{Saját tőke aránya (\%)} = \frac{\text{Saját tőke}}{\text{Források}} * 100$$

$$\text{Tőkeellátottság (\%)} = \frac{\text{Saját tőke}}{\text{Befektetett eszközök}} * 100$$

$$\text{Dinamikus eladósodottsági mutató (év)} = \frac{\text{Nettó kötelezettségek}}{\text{Cash-flow}} * 100$$

Állandó költségek: egy adott *tevékenység (ágazat) méretétől független* költségtényezők. (Pl. egy 100 férőhelyes tehénistálló éves *amortizációja* nem változik attól függően, hogy 50 vagy 100 tehenet tartanak-e benne.) Az állandó költségek általában a gazdaság meglévő tartós erőforrásaihoz (föld, épületek, gépek, állandó dolgozók) kapcsolódnak. Számos döntéshez nem szükséges, hogy az állandó költségeket felosszuk az ágazatokra (ez a felosztás a több ágazat által közösen használt, vagy az ágazatokhoz közvetlenül nem kapcsolódó erőforrásoknál nem problémamentes), hanem a gazdaság egészének szintjén egy összegben vehetjük őket számításba.

Bruttó termelési érték: a gazdaság termelő, szolgáltató tevékenységei, valamint az ezekhez kapcsolódó kiegészítő jellegű tevékenységek által előállított *teljesítmények* (értékesítési árbevétel, aktivált saját teljesítmények, egyéb bevételek) értéke.

Bruttó beruházás: a befektetett eszközök állományának gyarapítására fordított pénzüsszeg egy adott évben.

Eredmény levezetése a számvitelben:

1	Belföldi értékesítés nettó árbevétele
2	Export értékesítés nettó árbevétele
I.	Értékesítés nettó árbevétele (01+02)
3	Saját termelésű készletek állományváltozása
4	Saját előállítású eszközök aktivált értéke
II.	Aktivált saját teljesítmények értéke (±03+04)
III.	Egyéb bevételek
	ebből: visszaírt értékvesztés
5	Anyagköltség
6	Igénybe vett szolgáltatások értéke
7	Egyéb szolgáltatások értéke
8	Eladott áruk beszerzési értéke
9	Eladott (közvetített) szolgáltatások értéke
IV.	Anyagjellegű ráfordítások (05+06+07+08+09)
10	Béreköltség
11	Személyi jellegű egyéb kifizetések
12	Bérfárulékok
V.	Személyi jellegű ráfordítások (10+11+12)
VI.	Értékcsökkenési leírás
VII.	Egyéb ráfordítások
	ebből: értékvesztés
A.	Üzemi (üzleti) tevékenység eredménye (I±II+III-IV-V-VI-VII)
13	Kapott osztalék és részesedés
14	Részesedések értékesítésének árfolyamnyeresége
15	Befektetett pénzügyi eszközök kamatai, árfolyamnyeresége
16	Egyéb kapott (járó) kamatok és kamatjellegű bevételek
17	Pénzügyi műveletek egyéb bevételei
VIII.	Pénzügyi műveletek bevételei (13+14+15+16+17)
18	Befektetett pénzügyi eszközök árfolyamvesztése
19	Fizetendő kamatok és kamatjellegű ráfordítások
20	Részesedések, értékpapírok, bankbetétek értékvesztése
21	Pénzügyi műveletek egyéb ráfordításai
IX.	Pénzügyi műveletek ráfordításai (18+19±20+21)
B.	Pénzügyi műveletek eredménye VIII-IX)
C.	Szokásos vállalkozási eredmény (±A±B)
X.	Rendkívüli bevételek

XI.	Rendkívüli ráfordítások
D.	Rendkívüli eredmény (X-XI)
E.	Adózás előtti eredmény ($\pm C \pm D$)
XII.	Adófizetési kötelezettség
F.	Adózott eredmény ($\pm E - XII$)
22	Eredménytartalék igénybevétele osztalékra, részesedésre
23	Jóváhagyott osztalék, részesedés
G.	Mérleg szerinti eredmény ($\pm F + 22 - 23$)

Európai méretegység (EUME): a gazdaság összes SFH értékéhez (1. *standard fedezeti hozzájárulás*) hasonlóan, az *ökonómiai üzemméret* kifejezésére használatos jellemző az Európai Unióban. Kiszámítása úgy történik, hogy az euróban kifejezett SFH-értéket 1200-zal elosztják. (Az osztószámot központilag határozzák meg; értéke az infláció hatására hosszabb időszak alatt változhat.) 1 EUME tehát egyenlő az üzem összes SFH-jának 1200 eurójával. Az EU-ban jelenleg az alábbi üzemméret-kategóriákat használják:

Méret-kategóriák	Kategória-határok EUME-ben	A felső határ EUR-ban	A felső határ Ft-ban*	A méretkategória neve
I	< 2	2 400	595 320	nagyon kicsi
II	2 – 4	4 800	1 190 640	
III	4 – 6	7 200	1 785 960	kicsi
IV	6 – 8	9 600	2 381 280	
V	8 – 12	14 400	3 571 920	kis-közepes
VI	12 – 16	19 200	4 762 560	
VII	16 – 40	48 000	11 906 400	nagy-közepes
VIII	40 – 100	120 000	29 766 000	nagy
IX	100 – 250	300 000	74 415 000	igen nagy
X	250 –			

Éves munkaerőegység (ÉME): a *munkateljesítmény* mértékegysége (általánosan alkalmazzák az EU-statisztikákban); egy teljes munkaidőben foglalkoztatott, koránál és egészségi állapotánál fogva teljes értékű munkavégzésre alkalmas dolgozó éves munkaidő-teljesítménye, munkaórában. A kalkulációk során 2200 munkaórával vettük figyelembe.

Fedezeti hozzájárulás (FH): az üzemi termelő, szolgáltató tevékenységek (ágazatok) *termelési értéke és a változó költségek közötti különbözet*. Tartalmazza tehát az ágazat nyereségét és – a gazdaság egészét tekintve – fedezetet nyújt (az ágazatokra fel nem osztott) állandó költségekre. Az FH kiszámítható az ágazat egységnyi méretére – pl. 1 hektár búza vetésterület, 1 db tehén (éves átlagléltszám) –, illetve az ágazat egészére is (fajlagos FH szorozva az ágazat méretével). Valamennyi ágazat FH-ját összeadva a gazdaság összes fedezeti hozzájárulását kapjuk.

Korrigált személyi ráfordítások: a korrekció a tesztüzemi adatszolgáltatásban résztvevő *egyéni gazdaságok* által elszámolt *személyi ráfordítások* módosítását (növelését) jelenti a

tesztüzemi társas vállalkozásoknál jelentkező személyi ráfordítások szintjére. A korrekció a két üzemcsoport *jövedelmezőségének összehasonlítását* szolgálja.

Nettó beruházás: a befektetett eszközök állományának növekménye a selejtezések és az értékcsökkenési leírás (mint csökkentő tényezők) figyelembe vételével (bruttó beruházás – selejtezés – értékcsökkenés).

Nettó kötelezettségek: a kötelezettségek összege csökkentve a követelések, értékpapírok és pénzeszközök összegével.

Saját tőke: a vállalkozás vagyonának saját forrása, amelyet a vállalkozás alapítói, tulajdonosai bocsátottak – végleges jelleggel – rendelkezésre. (A vagyon fennmaradó részét idegen források finanszírozzák, ezért azt kötelezettségek – törlesztés, kamatfizetés stb. – terhelik.) A saját tőke részét képezi a vállalkozás működése során elért mérleg szerinti eredmény is.

Standard fedezeti hozzájárulás (SFH): elsődlegesen a mezőgazdasági termelőtevékenységek *egységnyi méretére* (1 hektár, 1 állat) vonatkozóan meghatározott *normatív* (átlagos időjárási és üzemi feltételekre vonatkoztatott) *fedezeti hozzájárulás*. A termelőtevékenységek fajlagos SFH-értékét a tevékenységek adott üzemben található méretével megszorozva, majd a szorzatokat összegezve, *a gazdaság összes SFH értékét* kapjuk. Ez az érték a gazdaságok *tartós jövedelemtermelő kapacitását* fejezi ki a termelőeszköz-ellátottság, a termelési szerkezet és a termőhelyi adottságok függvényében. Ennélfogva a gazdaság *ökonómiai méretének* meghatározására is felhasználható. Egy gazdaság bizonyos tevékenységei, tevékenység-csoportjai által előállított SFH-értékeknek az üzemi SFH-ből való részesedési arányával az adott gazdaság *termelési iránya* (tevékenységének profilja) is jellemezhető.

Személyi jövedelem: a bérek, bérjellegű természetbeni juttatások és a személyi jellegű egyéb kifizetések összege.

Személyi ráfordítások: a személyi jövedelem és azt terhelő járulékok (társadalombiztosítás, egészségügyi hozzájárulás stb.) együttes összege.

Termelési irány: egy adott üzem vagy üzemcsoport jellemző tevékenységi köre a tevékenység-csoportok SFH-jának részaránya alapján. Jelen kiadványban a termelési irányok az alábbiak szerint különülnek el:

- *árúnövény-termelés* (gabonafélék, cukorrépa, burgonya stb.): árúnövények SFH-ja $\geq \frac{2}{3}$;
- *állattenyésztés I.* (tömegetakarmány-fogyasztó állatok: tehén, hízómarha, juh, ló stb. tartása): tömegetakarmány-fogyasztó állatok SFH-ja $\geq \frac{2}{3}$;
- *állattenyésztés II.* (abrafogyasztó állatok: sertés, baromfi stb. tartása): abrafogyasztó állatok SFH-ja $\geq \frac{2}{3}$;
- *ültetvényes termelés* (szőlő, gyümölcs, komló): ültetvények SFH-ja $\geq \frac{2}{3}$;
- *zöldségtermesztés:* a zöldség- és dísznövénytermesztés, valamint a faiskola SFH-ja $\geq \frac{2}{3}$;
- *vegyes mezőgazdasági termelés:* az előző kategóriákba be nem sorolható esetek.

Változó költségek: egy adott ágazat méretével összefüggésben módosuló költségek (pl. vetőmag, műtrágya, a gépek üzem- és kenőanyag költsége stb.). Ezek – ellentétben az állandó költségekkel – teljesen elmaradnak, ha az ágazati termelést rövidebb, hosszabb időre szüneteltetjük.

Összefoglalás

A 2005. évi, az Intézet által szervezett adatgyűjtés során *1546 egyéni gazdaságról és 394 társas vállalkozásról kaptunk értékelhető adatokat.* Az így kapott minta több mint **86000 mezőgazdasági vállalkozást reprezentál.** A gyűjtött adatok túlnyomó részt számviteli nyilvántartásokból származnak és elsősorban a különböző üzemszoportok jövedelemhelyzetének vizsgálatára adnak lehetőséget. Az adatgyűjtés csak egy meghatározott értéknél nagyobb méretű, árutermelő gazdaságokra terjedt ki.¹

A tesztüzemi rendszer adatai alapján összességében megállapítható, hogy a csökkenő termékárakból és hozamokból származó jövedelem-kiesést teljes egészében kompenzálta a támogatások növekedése, illetve a felhasznált takarmányok árának csökkenése, így reálérté-ken tekintve az **utóbbi évek legnagyobb nyereségét érték el a mezőgazdasági vállalkozá- sok.** Az egyéni gazdaságok 1 hektárra jutó jövedelme 25%-kal, a társas vállalkozásoké 28%-kal emelkedett.

Egy mezőgazdasági üzem átlagos területe 2005-ben 51,0 hektár volt, ebből 49,1 hektár a mezőgazdasági terület. A bérelt terület aránya 68%. Egy átlagos üzembn 1,8 éves munkaerő-egységet foglalkoztattak. Az egy üzembn jutó állatállomány 14,5 számos-állatnak felelt meg. Az eszközök értéke az összes gazdaság átlagában egy üzembn vetítve 32,4 millió Ft-ot tett ki; az eszközérték 65,5%-át a befektetett eszközök, 34,0%-át a forgóeszközök adták. **Egy hektár mezőgazdasági területre vetítve 355,6 ezer Ft bruttó termelési érték** előállítására került sor, miközben hektáronként **317,9 ezer Ft termelési költség merült fel. Így 37,7 ezer Ft/hektár üzemi eredmény képződött.** Az adózás előtti eredmény értéke 29,1 ezer Ft/ha, az adózott eredményé 25,5 ezer Ft/ha volt. A termelésiérték-arányos jövedelmezőség 8,2%-os, míg az ösztöke jövedelmezősége 6,0%-os értéket mutatott.

Gazdálkodási formánként vizsgálva a 2005. évi eredményt jellemző, hogy az **egy hek- tár területre jutó üzemi eredmény mind az egyéni, mind a társas vállalkozások esetében pozitív** értékű volt. Az egyéni gazdaságok jó eredménye az elszámolt alacsonyabb bérekkel és bérjárulékokkal is összefügg. Ha az ilyen jellegű eltéréseket – az összehasonlíthatóság érdekében – korrigáljuk a társas gazdaságokban elszámolt személyi jellegű ráfordításokkal, akkor az adózás előtti eredményük 37,2 eFt/ha helyett -11,4 eFt/ha veszteség lenne. A **bruttó beruházások értéke** a 2004-es év után **9,6%-kal csökkent.** Az egyes állóeszköz kategóriákat vizsgálva fontos megjegyezni, hogy az ingatlan beruházások közel 4, míg a gépberuházások volumene 7%-kal csökkent (15,8 és 18,1 eFt/hektárra).

A bruttó beruházásoknak mindössze 1,7%-a jelentett tényleges állóeszközállo- mány-növekedést (a fennmaradó rész az értékcsökkenést kompenzálta, illetve a selejtezett/értékesített eszközök pótlását szolgálta). A beruházási folyamatokat vizsgálva markáns különbség figyelhető meg az egyéni és a társas gazdaságok között. Az utóbbi két évben az egyéni gazdaságok nettó beruházásai (bruttó beruházás-amortizáció) negatívak voltak, a társas gazdaságok pozitív értékeivel szemben. **Azaz a két gazdálkodási forma között – gyorsuló ütemben – tovább növekszik a technológiai különbség.**

¹ Alsó méretküszöbként a 2 európai méretegység (EUME) szerepelt (az EUME definícióját lásd a 8. oldalon). A 2 EUME-nek megfelelő 2400 eurós, vagyis mintegy 600000 Ft standard fedezeti hozzájárulást Magyarországon például 10 hektáron folytatott búzatermesztéssel, vagy 3,5 ha cukorrépa termesztésével, vagy 3 tejelő tehén tartásával, illetve 40 sertés hizlalásával lehet előállítani (a 2001-2003. évek átlagában).

2005-ben az 1 hektárra jutó kötelezettségek értéke szinte teljesen megegyezik a 2004. évivel (198,5 eFt/ha). Ugyanakkor kedvezőtlen, hogy a **hosszú lejáratú kötelezettségek értéke** – az utóbbi öt évet vizsgálva – először **csökken** (3 százalékkal), míg a **rövid lejáratú kötelezettségek 8 százalékkal nőttek**, azaz a 2004-es nagymértékű pozitív változás után „visszarendeződés” következett be.

A különböző tevékenységi irányú üzemeket vizsgálva, a **2005. év egyértelmű nyertesei** – több év után – **az állattenyésztő, különösen az abraktakarmány fogyasztó állatokat tartó gazdaságok voltak**, elsősorban a csökkenő takarmányáraknak köszönhetően. Ugyanakkor az eredménynövekedésben a jelentős szerkezeti változásoknak is fontos szerepük van, hiszen a KSH által végzett Gazdaságszerkezeti Összeírás adatai alapján 2003 és 2005 között a 2 EUME-nél nagyobb **tejtermelő gazdaságok fele**, valamint az **abraktakarmányt fogyasztó állatokat tartó gazdaságok egyharmada felhagyott a termeléssel**. A kertészetek, illetve a vegyes típusú gazdálkodók is jelentősen növelték jövedelmezőségüket, ugyanakkor a növénytermesztők jövedelme stagnált, a támogatások növekedése éppen kompenzálta a gyengébb termésből adódó jövedelem-kiesést. Ugyanakkor a kedvezőtlen időjárás és az értékesítési gondok miatt a **2005. év egyértelmű vesztese az ültetvényes gazdálkodók**.

Az egyéni gazdaságok és a társas vállalkozások nyereséges üzemének aránya közel megegyezett (66%). Általánosan megállapítható, hogy a nagyobb üzemméret általában jobb gazdasági eredményekkel párosul. Ezen túl azonban a gazdálkodói képességek, a tevékenység szerkezete is jelentősen befolyásolja a gazdálkodás eredményességét.

A 2005. évi adatokat nemzetközi (EU-11²) összehasonlításban is megvizsgáltuk. Hazánkban az egy hektárra jutó **bruttó termelési érték 47,3%-a** az EU-11 átlagának. Ugyanakkor a **folyó termelő felhasználás** egy hektárra jutó összege eléri a közösségi átlag 61,9 százalékát. Míg az EU-11 átlagában egy euró folyó termelő felhasználásra 1,8 euró termelési érték jut, addig Magyarországon ez az arány csak 1,4. Ebben mind a relatíve magas ráfordítás-árak hatása, mind a ráfordítások felhasználásának rossz hatékonysága megnyilvánul.

A bruttó termelési értékből levonva a folyó termelő felhasználást és az értékesítési leírást, valamint a folyó támogatások és adók egyenlegét, a **nettó hozzáadott értéket** kapjuk. **Ez Magyarországon 355,2 euró/ha, szemben az EU-11 tagállamaival 1065,9 eurós hektáronkénti átlagával**. A nettó hozzáadott értékben mutatkozó különbség jórészt az adókkal csökkentett **támogatások eltérő mértékével hozható összefüggésbe**. Utóbbiak Magyarországon hektáronként mindössze 50,4%-át tették ki az EU-11 átlagának.

² EU-11: Ausztria, Dánia, Finnország, Franciaország, Görögország, Hollandia, Írország, Luxemburg, Olaszország, Portugália, Svédország.

Bevezetés

A feldolgozott tesztüzemi eredményeket tartalmazó kiadványunk 1998 óta jelenik meg. Jelen kiadvány az 1940 értékelhető adatot szolgáltató gazdaság adatai alapján számított eredményeket tartalmazza.

A kiadvány érdemi része rövid szöveges elemzéssel indul. Az értékelések elsősorban a különböző üzemkategóriák 2005. évi eredményeinek összehasonlítására épülnek, de esetenként utalás történik a korábbi évek tapasztalataira is. A szövegközi táblázatok a **Mellékletek** tábláinak felhasználásával készültek, de szükség szerint visszanyúltunk a teljes adatbázis azon részeihez is, amelyek nem szerepelnek a mellékletként közölt számanyagban.

A kiadvány mellékletében szereplő táblázatok összeállításával az volt a szándékunk, hogy egy sokféle felhasználási célnak megfelelő, részletes, adott esetben további számítások alapjául szolgáló eredményközlés történjen, amelynek struktúrája az évek során állandó marad. Idén először – az utolsó mellékletben – a fontosabb pénzügyi mutatókat idősorban is közöljük.

A **Mellékletek** táblázatai a vállalkozások (üzemek) egészére vonatkozóan tartalmaznak adatokat (az egyes ágazatokra vonatkozó adatok külön kiadványban jelennek meg). Minden output-adat **a felmérésben szereplő üzemek, illetve az azokból képzett csoportok adatainak súlyozott átlagaként került kiszámításra**. A súlyozáshoz a **2005. évi Gazdaság szerkezeti Összeírás (GSZÖ)** eredményeit használtuk fel. A súlyszám azt fejezi ki, hogy a mintában szereplő egy gazdaság hány gazdaságot reprezentál az alapsokaság hasonló csoportjában. Így az eredmény nem a felmérés mintájában szereplő gazdaságokra, hanem az általuk képviselt sokaságra jellemző.

Az adatok értelmezésénél tartunk szem előtt, hogy a tesztüzemi rendszer csak a gazdaságok tágabb értelemben vett mezőgazdasági tevékenységét (mezőgazdasági alaptevékenység, mezőgazdasági termékek feldolgozása, erdőgazdálkodás, halászat, mezőgazdasági szolgáltatások, falusi turizmus) veszi figyelembe, s nem számol az ipari, kereskedelmi, valamint a nem mezőgazdasági szolgáltató tevékenységgel.

Az adatok egy-egy gazdaságcsoportra vonatkozóan egységesen, az alábbi kategóriákba sorolhatóan jelennek meg:

- eszközellátottság,
- termelési szerkezet,
- hozamok, értékesítési árak,
- vagyommérleg,
- befektetések,
- eredmény-kimutatás,
- gazdaságosság, jövedelmezőség, likviditás.

Ha – kivételes esetben – valamely csoportnál a gazdaságok száma nem érte el az ötöt, akkor az adott csoportra vonatkozó adatokat (adatvédelmi szempontok miatt) nem közöltük.

Az adatfeldolgozás egyik módszertani sajátossága, hogy az ökonómiai üzemméret kifejezésére az Európai Unióban is használatos **standard fedezeti hozzájárulást** (SFH,

angolul: Standard Gross Margin, SGM) alkalmazzuk (a fogalmi magyarázatot lásd a 9. oldalon). Ezeket az értékeket a 2001-2002-2003. évi tesztüzemi könyvelésből számítottuk ki³ (esetenként a normatív jelleg erősítésére a kapott értékeket más forrásból származó többéves adatokkal vetettük össze és a szükséges korrekciókat elvégeztük).

A továbbiakban elkülönítve történik az egyéni, illetve a társas vállalkozásokra vonatkozó jövedelmezőségi vizsgálat, majd összehasonlítjuk a két szektor eredményeit, illetve közöljük összesített adataikat is. Az elemzés egy szűkre szabott – csak a jövedelmezőségi adatokra kiterjedő – nemzetközi összehasonlítással zárul.

³ Mivel az SFH alapvetően nem más, mint az üzemosztályozás segédeszköze, az aktualitás itt nem elsődleges szempont. Az SFH-értékek túl gyakori módosítása azt eredményezné, hogy az üzemek egy része időnként kategóriát vált, anélkül, hogy tényleges változásokra került volna sor. Ennek elkerülésére az SFH-értékeket általában ötvenként aktualizálják.

1. Az egyéni gazdaságok jövedelemhelyzete

A felmérésben 1546 egyéni gazdaság⁴ szerepelt. Ez a minta a 2005. évi Gazdaságszerkezeti Összeírás (GSZÖ) keretében regisztrált, 2 európai méretegység⁵nél (EUME) nagyobb egyéni gazdaságokat reprezentálja, amelyek száma 81 ezret tett ki. A vizsgált 81 ezer gazdaság az összes egyéni gazdaság⁵ által használt földterület 81%-át művelte, illetve az összes standard fedezeti hozzájárulás (SFH) 75%-át állította elő. A vizsgálat tehát – az EU előírásainak megfelelően – csak a nagyobb, árutermelésre alkalmas méretű gazdaságokra terjedt ki. Az eredmények értékelésekor figyelembe kell venni, hogy az ilyen méretű vállalkozások általában sikeresebbek, mint a kisebbek.

A gazdaságok átlagos területe 26,7 hektár volt (ennek 37,1%-át bérleményként használták), egy gazdaságban 1 fő éves munkaerőegységet⁶ (ÉME) foglalkoztattak, 17,8 millió Ft értékű eszközállománnyal (a saját termőföld értékét is beszámítva) rendelkeztek. Annak ellenére, hogy a korábbi évekhez képest az egyéni gazdálkodók jövedelmezősége jelentősen javult, továbbra is szerény mértékű. Egy hektár mezőgazdasági területre 37220 Ft, egy munkaerőegységre 952 ezer Ft, egy gazdaságra pedig 962 ezer Ft adózás előtti eredmény jutott átlagosan. Az egységnyi mezőgazdasági területre jutó adózás előtti eredmény 25%-kal nagyobb a 2004. évinél. 100 Ft termelési értékre vetítve 15,0 Ft volt az adózás előtti eredmény. Az össztóke jövedelmezősége 6,1%, a saját tőkéé pedig 6,5% volt. Az adózás előtti eredmény és a személyi jövedelmek együttes összegéből 1364 ezer Ft jutott egy éves munkaerőegységre (munkajövedelmezőségi mutató).

Bár a fenti mutatók reál értéken tekintve is az utóbbi évek legjobb eredményét jelzik, azonban továbbra is hangsúlyozni kell, hogy a kimutatott eredmények valójában az elvárható személyi jövedelem egy részét is magukban foglalják, hiszen a ténylegesen elszámolt bérköltség az egyéni gazdaságokban mindössze 412,1 ezer Ft/év – mindössze 34,3 ezer Ft/hó – volt munkaerő-egységenként. Így az egyéni gazdaságok átlagában a kigazdálkodott bruttó eredmény nagy része szükségképpen a személyes fogyasztást, s nem a termelés fejlesztését szolgálta⁷. A jövedelmezőség annak ellenére javuló, hogy az 1 hektárra jutó értékesítés árbevétele 7%-kal mérséklődött, azaz ezt a visszaesést ellensúlyozta a közvetlen támogatások 16%-os emelkedése, illetve az üzemi költségek 11%-os csökkenése. A ráfordítások ilyen nagy arányú változása az 1 hektárra jutó takarmányvásárlás költségének megfelelőedésével függ össze, amely az állattenyésztés javuló jövedelempozícióját eredményezte.

A jövedelemhelyzet kedvező alakulása azonban nem növelte a beruházási kedvet. A 2004-es 20 százalékpontos visszaesést újabb hasonló arányú csökkenés követte 2005-ben. Így már két egymást követő évben negatív a nettó beruházás (bruttó beruházás – értékcsökkenési leírás) értéke, azaz a beruházások az amortizációt sem kompenzálták. Ez a készülő Nemzeti Fejlesztési Terv, illetve az agrár-vidékfejlesztési program szempontjából mindenképp figyelmeztető! A beruházások csökkenésének legfőbb oka, hogy az utóbbi öt évet tekintve a beruházási támogatások értéke a vizsgált évben

⁴ Ide tartoznak az östermelők, az egyéni vállalkozók, illetve az ún. összevont – adózási, illetve a támogatási rendszerrel összefüggő okok miatt formailag részekre osztott („szétíratott”), de ténylegesen egységes vállalkozásként működő és a tesztüzemi rendszerben is egy egységként kezelt – gazdaságok.

⁵ Ezek száma az GSZÖ adatai szerint csaknem 707 ezer volt.

⁶ Az éves munkaerőegység (ÉME) fogalmának magyarázatát lásd a 8. oldalon.

⁷ Részben a fogyasztási célra történő pénzkivonás miatt van tetemes különbség az adózás előtti, illetve a mérleg szerinti eredmény között.

volt a legalacsonyabb (3,2 eFt/ha). A gépek, berendezések, járművek beruházásai az összes bruttó beruházás 42,4%-át tették ki, ingatlanokba 34,7%-os arányban ruháztak be a termelők, míg a tenyészállatok értéke 10,8%-kal nőtt. A következő évre vonatkozóan nem jó előjel, hogy a befejezetlen (aktiválásra váró) beruházások értéke is csaknem harmadára csökkent (2,9 eFt/ha).

1. táblázat

**Az egyéni gazdaságok eredmény-kimutatásának főbb tételei,
jövedelmezőségi mutatók (1000 Ft/ha mezőgazdasági terület (MT))**

Megnevezés	Érték	Megoszlás,%
Bruttó termelési érték	248,01	100,00
Ebből: értékesítés nettó árbevétele	185,72	74,88
ebből: szántóföldi növénytermesztés	87,61	35,33
állattenyésztés	54,74	22,07
zöldség, gyümölcs, szőlő, bor	37,68	15,19
egyéb bevételek	60,41	24,36
Aktivált saját teljesítmények	1,88	0,76
Üzemi költségek összesen	206,62	100,00
Ebből: anyagköltség	98,20	47,53
ebből: vásárolt vetőmag, szaporítóanyag	14,03	6,79
műtrágyák	12,16	5,89
növényvédő szerek	12,48	6,04
állatvásárlás	5,81	2,81
takarmányvásárlás	16,03	7,76
hajtó- és kenőanyag	19,86	9,61
személyi jellegű ráfordítások	20,35	9,85
ebből: bérköltségek	15,95	7,72
értékesítési leírás	34,42	16,66
Üzemi tevékenység eredménye	41,39	
Adózás előtti eredmény	37,22	
Adózás előtti eredmény, ezer Ft/üzem	961,66	
Mérleg szerinti eredmény	14,18	
Termelésiérték-arányos jövedelmezőség, %	15,01	
Össztőke-jövedelmezőség, %	6,13	
Sajáttőke-jövedelmezőség, %	6,45	
Munkajövedelmezőség, ezer Ft/ÉME	1 363,60	

A **hosszú lejáratú kötelezettségek értéke** közel 10%-kal (45,7 eFt/hektárra), a rövid lejáratúaké pedig 1%-kal **csökkent**. A tulajdonosoktól kapott kölcsönök (hátrasorolt kötelezettségek) értéke is 18%-kal csökkent (42,5 eFt/ha). Ez azt jelenti, hogy a 2003-as veszteségek fedezése, illetve a 2004-es likviditási problémák miatt befizetett tulajdonosi kölcsönök egy részét elkezdték visszafizetni, mely folyamatot a kedvezően alakuló jövedelmi viszonyok erősítették.

A **forrásszerkezetet tekintve egy több éves irányzat fordult meg** 2005-ben, folyamatos csökkenés után először **növekszik a saját tőke aránya**. Ennek elsősorban az az oka, hogy a piaci feltételeknél jelentősen kedvezőbb **hitelhez jutási lehetőségek** rendkívül **beszűkültek**. Ez tovább erősíti azt a megállapítást, hogy a gazdálkodók többsége kénytelen tevékenységét az önfinanszírozó képességéhez igazítani. A kis mértékű eladósodottság csökkenti ugyan a vállalkozással járó kockázatokat, korlátozza viszont a fejlődés ütemét és akadályozza a versenyképes méretű és felszereltségű üzemek nagyobb arányú létrejöttét.

A gazdálkodás eredményességét átfogóan jellemző jövedelmezőségi mutatókat a gazdaságok ökonómiai mérete⁸ szerint képzett csoportokban vizsgálva, mint minden évben a nagyobb méretű egyéni gazdaságok fölénye tapasztalható. Ugyanakkor a vizsgált évben a legnagyobb mértékben a legkisebb egyéni gazdaságok tudták növelni eredményüket.

A nagyméretű egyéni gazdaságok 125,1 hektár mezőgazdasági területet műveltek és 21 számosállatot tartottak. A kis méretkategóriába tartozóknál ugyanezen jellemzők értéke: 13,1 hektár, illetve 4,0 számosállat. A termelés szerkezetét vizsgálva szembetűnő, hogy a kis méretű üzemeknél jelentősebb a munkaintenzív ágazatok (zöldség, szőlő, gyümölcs) bevételi aránya (21,4%), mint a nagyméretűeknél (14,4%). Ezért a kisméretű egyéni gazdaságok egy hektárra jutó árbevétele 13,4%-kal magasabb. Ugyanakkor a nagyobbak az egyéb bevételek között szereplő termelési agrártámogatásokból 31,4%-kal többet kapnak hektáronként. A területegységre vetített termelési költségei 15%-kal alacsonyabbak a kis méretű gazdaságokéinál. Ezen okok következtében **a nagyméretűek kategóriájában az egy hektárra jutó üzemi eredmény 2-szeresen múlja felül a kis méretcsoportba sorolt gazdaságokét**. A különbség tekintélyes ugyan, **a korábbi évekhez képest** azonban számottevően **csökkent** (2004-ben pl. 4,1-szeres volt).

A mérséklődés az ágazat konszolidációját jelzi: a kisebb méretű veszteségesek vagy felhagytak a termeléssel, vagy növelni tudták eredményüket.

⁸ A gazdaság ökonómiai mérete (az általunk alkalmazott csoportosítás szerint, amely gyakorlati okokból eltér az EU méretkategóriáitól):

kicsi, ha	SFH-ja nem haladja meg a 2,5 millió Ft-ot,
közepes, ha	SFH-ja nagyobb, mint 2,5 millió Ft, de nem haladja meg az 7 millió Ft-ot,
nagy, ha	SFH-ja nagyobb 7 millió Ft-nál.

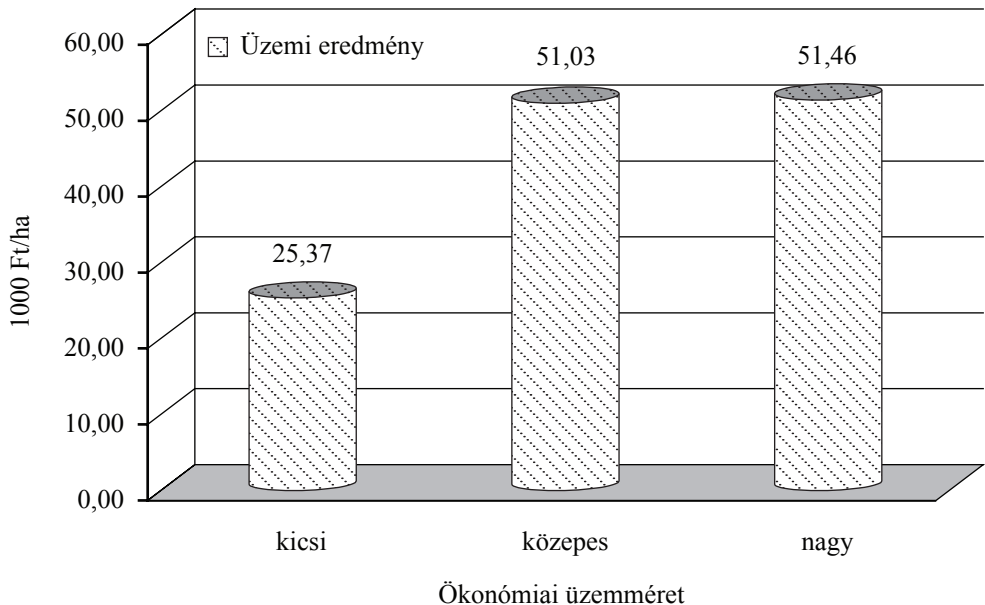
**A méretkategóriák szerinti üzemsoportok jövedelmezőségi mutatói
az egyéni vállalkozásoknál**

Megnevezés	Mérték- egység	Méretkategóriák (1000 Ft SFH)		
		kicsi ≤ 2500	közepes > 2500 – 7000	nagy > 7000
Üzemszám a mintában	–	301	552	693
Üzemszám az alapsokaságban	–	61 192	13 818	6 023
Mezőgazdasági terület	ha/üzem	13,06	39,16	125,12
Számosállat	db/üzem	3,54	7,89	20,58
Bruttó termelési érték	1000 Ft/ha	248,74	256,8	240,91
Üzemi költségek	1000 Ft/ha	223,38	205,76	189,45
Üzemi tevékenység eredménye	1000 Ft/ha	25,37	51,03	51,46
Adózás előtti eredmény	1000 Ft/ha	24,13	46,82	44,2
Adózás előtti eredmény	1000Ft/üzem	315,15	1 833,65	5 529,66
Termelésiérték-arányos jövedelmezőség	%	9,7	18,23	18,35
Össztőke-jövedelmezőség	%	3,18	8,06	9,08
Sajáttőke-jövedelmezőség	%	3,29	8,74	10,02
Munkajövedelmezőség	1000 Ft/ÉME	701,13	1 862,09	2 785,49

A **nagyméretű gazdaságok** alapvető előnye – kissé leegyszerűsítve – a sikeresebb költséggazdálkodásban rejlik: a nagyobb méret lehetővé teszi számukra a munkaerő hatékonyabb foglalkoztatását és az eszközök jobb kihasználását, valamint azt, hogy kevesebb külső szolgáltatást vegyenek igénybe (a gépi munkákat ugyanis jórészt saját maguk is el tudják végezni, viszonylag olcsón). E tényezők hatására **fajlagos költségeik kedvezőbbek** lesznek. A közepes méretű egyéni gazdaságok eredményei a két szélső kategória által megszabott határértékek között találhatók, de inkább a nagyokéihoz állnak közelebb.

1. ábra

Az üzemméret és a jövedelmezőség kapcsolata az egyéni gazdaságoknál



A legnagyobb gazdaságok fajlagos bruttó beruházási értéke 1,7-szerese a kis méretű gazdaságokénak (42,2 eFt/ha), így a dinamikusabb fejlesztés hatására az adósságállományuk 1 hektárra vetített értéke is jóval magasabb (a hosszú lejáratú kötelezettségek fajlagos értéke esetében pl. 3,9:1 az arány). A kis gazdaságok nettó beruházása továbbra is negatív, mely egyben azt is jelenti, hogy az ilyen méretű gazdaságok technológiai lemaradása tovább növekszik.

Tevékenység irány szerint vizsgálva a gazdaságokat a korábbi évekhez képest jelentős átrendeződés tapasztalható. A kulcsmutatónak tekinthető sajáttőke-jövedelmezőség alapján a jövedelmezőségi lista élén a sertés- és baromfitartó (állattenyésztés II.) gazdaságok vannak. A második helyen a kertészeti gazdaságok állnak, őket követik az árunövény termeszto gazdaságok. Ezután következnek a szarvasmarha- és juhtartó (állattenyésztés I.), majd a vegyes profilú gazdaságok. A sort negatív eredménnyel a szőlő- és gyümölcstermelők zárják. Utóbbiaknak a 2005. év különösen kedvezőtlen volt. Egyrészt az időjárás miatt jelentős volt a termés kiesés, másrészt értékesítési gondokkal is küzdöttek.

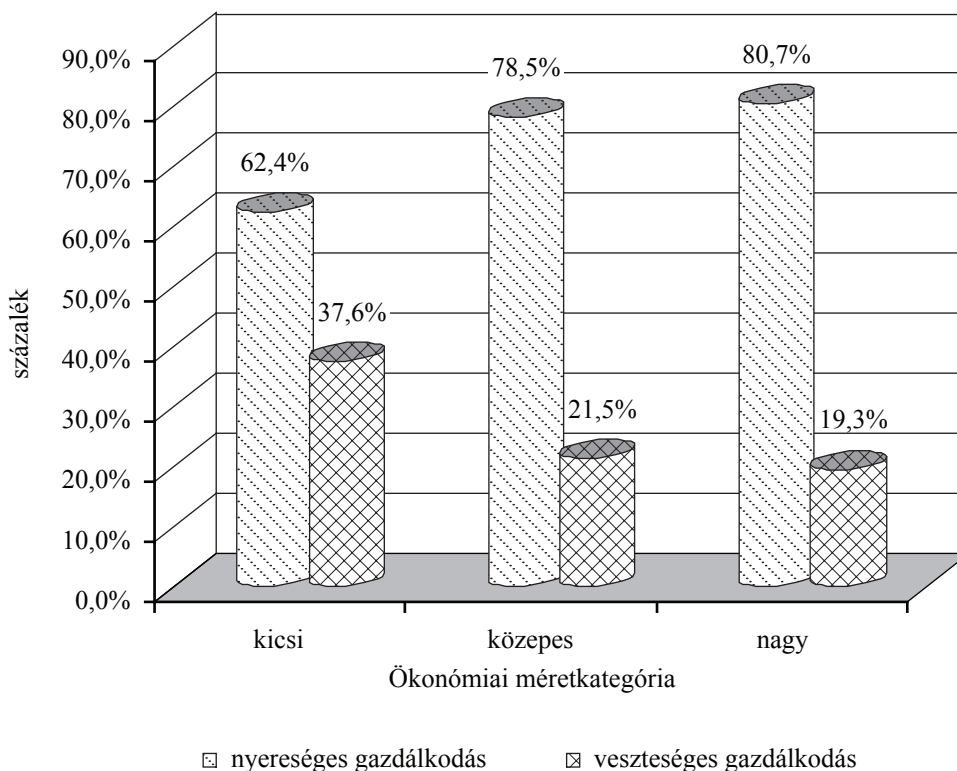
Több évre visszatekintve rég nem volt ilyen jó az abrak takarmányt fogyasztó állatokat tartó gazdaságok jövedelmi helyzete. Ez a piaci viszonyokkal, a takarmány költségek csökkenésével és a serteshús árának 4%-os növekedésével magyarázható. A 2005-ös gazdaságszerkezeti összeírás adatai egyértelműen mutatják, hogy az utóbbi két évben a legkisebb méretkategóriában sok termelő felhagyott a termeléssel.

Az egyéni gazdaságok jövedelmezőségi helyzetének vizsgálatakor nem hagyható figyelmen kívül, hogy az átlagértékek nagyon erős szóródást takarnak. Számításaink szerint a vizsgált sokaságban a mérleg szerinti eredmény az üzemek 66,5%-ánál pozitív (illetve nulla), 33,5%-a esetében pedig negatív előjelű volt. A nyereséges gazdaságok átlagosan 1032,74 ezer Ft hasznot (mérleg szerinti eredményt), a veszteségesek viszont 958,44 ezer Ft

ráfizetést könyveltek el. Amíg azonban a legkisebb méretkategóriájú gazdaságoknak csak a 62,4%-a volt képes nyereségesen gazdálkodni, addig a legnagyobbak között ez az arány már 80,7% volt.

2. ábra

A nyereséges és a veszteséges üzemek aránya méretkategóriák szerint az egyéni gazdaságoknál
(a mérleg szerinti eredmény alapján)



3. táblázat

A termelési irány szerinti üzemszempontok jövedelmezőségi mutatói

Megnevezés	Mértékegység	Termelési irány					Vegyes
		Árunövény	Állatteny. I.	Állatteny. II.	Ültetvény	Zöldség	
Üzemszám a mintában	–	785	106	87	186	59	323
Üzemszám az alapsokaságban	–	34 599	3 532	2 233	11 590	6249	22 829
Bruttó termelési érték	1000 Ft/ha	196,41	167,95	3 615,85	409,61	1 024,57	239,46
Üzemi költségek	1000 Ft/ha	156,31	134,46	3 197,33	457,17	821,74	198,40
Üzemi tevékenység eredménye	1000 Ft/ha	40,10	33,48	418,52	-47,57	202,82	41,07
Adózás előtti eredmény	1000 Ft/ha	36,44	31,47	369,13	-54,55	180,13	38,05
Adózás előtti eredmény	1000 Ft/üzem	1 377,06	1 280,21	1 576,18	-431,50	1 346,11	824,75
Term.-ért.-arányos jövedelmezőség	%	18,55	18,74	10,21	-13,32	17,58	15,89
Össztőke-jövedelmezőség	%	8,01	7,44	10,89	-1,97	8,11	6,08
Sajátőke-jövedelmezőség	%	8,53	7,84	13,31	-2,71	9,33	6,47
Munkajövedelmezőség	1000 Ft/ÉME	2 152,83	1 670,85	1 985,06	48,53	1 303,43	1 193,83

Az egyéni gazdaságok legjobb 25%-ában⁹ 91,6 ezer Ft-ot tett ki az 1 hektár mezőgazdasági területre jutó adózás előtti eredmény, míg a leggyengébb 25% esetében hektáronként 44,6 ezer Ft volt a veszteség (4. táblázat).

4. táblázat

Az egyéni gazdaságok legjobb (felső negyed) és leggyengébb (alsó negyed) jellemzői

Mutató	Mértékegység	Felső negyed	Alsó negyed	Összes gazdaság
Üzemszám a mintában	–	386	387	1546
Üzemszám az alapsokaságban	–	3 418	33 079	81 033
Standard fedezeti hozzájárulás	1000 Ft/üzem	12 556,16	1 934,26	2 638,69
Mezőgazdasági terület	ha/üzem	129,12	17,17	25,84
Eszközérték	1000 Ft/ha MT	527,67	909,94	690,27
Állatállomány	sz.á./100 ha MT	16,14	25,46	21,47
Búzahozam	t/ha	4,86	4,24	4,46
Tejhozam	l/tehén	5 408,41	3 081,73	4 033,34
Bruttó termelési érték	1000 Ft/ha MT	278,93	224,38	248,01
Nettó beruházás	1000 Ft/ha MT	4,26	-28,76	-14,86
Adózás előtti eredmény	1000 Ft/ha MT	91,56	-44,60	37,22
Adózás előtti eredmény	1000 Ft/üzem	11 822,77	-765,64	961,66
Mérleg szerinti eredmény	1000 Ft/ha MT	41,91	-44,90	14,18
Cash-flow	1000 Ft/üzem	8 529,68	116,49	1 213,18
Saját tőke jövedelmezősége	%	22,60	-5,97	6,45

Az üzemek között nagyon nagy jövedelmi eltérések vannak, melyek 2001-ig visszatekintve állandósulni látszanak. Így továbbra is igaz az a megállapítás, hogy a gazdálkodási színvonal kiegyenlítetttségének növelésében még óriási tartalékok vannak.

⁹ A „legjobb”, illetve a „leggyengébbek” csoportjának kialakítása úgy történt, hogy az egy üzemre jutó adózás előtti eredmény alapján sorba rendezett üzemek összességét kvartilisekre (negyedekre) bontottuk, s a továbbiakban a két szélső kvartilist vizsgáltuk.

2. A társas vállalkozások jövedelemhelyzete

A 2005. évi felméréshez **394 társas vállalkozás** (jogi személyiség nélküli, illetve jogi személyiségű gazdasági társaság, szövetkezet) **szolgáltatott adatokat**. A minta által reprezentált alapsokaság üzemszáma 5740, vagyis a GSZÖ keretében regisztrált összes társas vállalkozás mintegy 72%-a, amelyek azonban a szektor SFH-jának több mint 99,9%-át állítják elő, illetve a földterületet is ilyen arányban használják (99,7%).

A vizsgált társas vállalkozások által használt **átlagos mezőgazdasági terület 377,8 hektár** volt, és ezt **csaknem teljes egészében (98%-ban) bérelték**. A területhez átlagosan 237,9 millió Ft értékű eszközállomány tartozott, az eszközök 1 hektár mezőgazdasági területre jutó értéke: 629,7 ezer Ft. Egy üzem átlagosan 13,6 éves munkaerőegységet foglalkoztatott.

A társas vállalkozások mezőgazdasági tevékenységükkel **hektáronként 459,5 ezer Ft bruttó termelési értéket állítottak elő, 425,3 ezer Ft költséggel**, vagyis az ún. **üzemi eredmény hektáronként 34,2 ezer Ft-ot tett ki**. Az üzemi eredményből levonva a pénzügyi műveletek (a jelentős hitelterhekkel összefüggő) veszteségeit (14,9 ezer Ft/ha), s hozzáadva a szokásos vállalkozási tevékenységtől független bevételek és kiadások egyenlegét (2,0 ezer Ft/ha), **21,3 ezer Ft/ha adózás előtti eredményt kapunk. Ez 28%-kal magasabb az egy évvel korábbi értéknél**. Az adózott, illetve a mérleg szerinti eredmény is pozitív előjelű volt (az utóbbinak az értéke 13,5 ezer Ft/ha, illetve 5098,8 ezer Ft/üzem). 100 Ft termelési értékre 4,6 Ft, a saját tőke 100 forintjára 6,3 Ft adózatlan eredmény jutott. Az ún. munkajövedelmezőségi mutató (az adózás előtti eredmény és a személyi jövedelmeknek az éves munkaerőegységre jutó összege) értéke: 2103,5 ezer Ft/ÉME.

A társas vállalkozások saját tőkéjének aránya stabil, 2005-ben kevesebb mint 2%-kal növekedett (53,3%). A saját tőke éppen a befektetett eszközök finanszírozására elegendő (tőkeellátottság: 98,4%), azaz a forgóeszközöket idegen tőkével finanszírozzák. A fennálló kötelezettségek egy gazdaság átlagában 106,1 millió Ft-ot tettek ki, ennek 51,6%-a rövidlejáratú kötelezettség volt. A nettó (a követelések és a pénzeszközök értékével csökkentett) kötelezettségek is 52 millió Ft-ot tettek ki.

A likviditási mutatók értéke 2005-ben nem változott jelentősen, értéke továbbra is elfogadható. A rövidlejáratú kötelezettségek értéke megegyezik a követelések és pénzeszközök értékével (likviditási gyorsráta), az összes forgóeszköz-állomány pedig a rövidlejáratú kötelezettségeknek csaknem a kétszerese (1,95).

**A társas vállalkozások eredmény-kimutatásának főbb tételei,
jövedelmezőségi mutatók (1000 Ft/ha mezőgazdasági terület (MT))**

Megnevezés	Érték	Megoszlás, %
Bruttó termelési érték	459,48	100,00
ebből: értékesítés nettó árbevétele	368,66	80,23
ebből: szántóföldi növénytermesztés	113,30	24,66
állattenyésztés	142,31	30,97
zöldség, gyümölcs, szőlő, bor	28,33	6,17
mezőgazdasági szolgáltatások	32,93	7,17
egyéb bevételek	73,63	16,02
aktivált saját teljesítmények	17,19	3,74
Üzemi költségek összesen	425,32	100,00
ebből: anyagköltség	194,76	45,79
ebből: vásárolt vetőmag, szaporítóanyag	13,12	3,08
műtrágyák	16,72	3,93
növényvédő szerek	17,36	4,08
állatvásárlás	9,39	2,21
takarmányvásárlás	53,29	12,06
hajtó- és kenőanyag	31,18	7,33
személyi jellegű ráfordítások	72,99	17,16
ebből: bérköltségek	48,83	11,48
értékcsökkenési leírás	37,41	8,80
Üzemi tevékenység eredménye	34,16	
Pénzügyi műveletek eredménye	-14,89	
Adózás előtti eredmény	21,26	
Mérleg szerinti eredmény	13,50	
Egy gazdaságra jutó mérleg szerinti eredmény, ezer Ft/üzem	5 098,77	
Termelésiérték-arányos jövedelmezőség, %	4,63	
Össztőke-jövedelmezőség, %	5,95	
Sajátőke-jövedelmezőség, %	6,33	
Munkajövedelmezőség, ezer Ft/ÉME	2 103,51	

Az összes társas vállalkozás átlagában az 1 hektár mezőgazdasági területre jutó bruttó beruházás értéke 86,8 ezer Ft, a nettó beruházásé pedig 16,4 ezer Ft volt, mely megközelíti a 2004-es értékeket. A nettó beruházás mutatószáma azt jelzi: **a gazdaságok nominálisan jóval többet ruháztak be annál, mint amennyivel meglévő befektetett eszközállományuk értéke csökkent.** A bruttó beruházás legnagyobb része (24,8%) gépbeszerzésre irányult, míg az ingatlan-beruházások 22,5%-os hányadot képviseltek. Számottevő arányú a tenyészállat-

állomány növelésére fordított befektetés (19,7%), a befejezetlen beruházások részaránya pedig 27,2%-ot tett ki. 2005-ben a beruházások közel azonos arányban oszlanak meg az egyes állóeszköz csoportok között.

A hosszú lejáratú kötelezettségek egy hektárra vetített értéke 2,2%-kal csökkent (116,3 eFt/ha-ra), **a rövid lejáratúaké 7,8%-kal nőtt** (145,0 eFt/ha-ra), a kötelezettségek összesen értéke pedig 3,5%-kal emelkedett (280,9 eFt/ha-ra). A 2004-es kedvező forrásszerkezet változás után „visszarendeződés” indult be. A jövedelmezőséget az SFH-val kifejezett üzemméret¹⁰ függvényében vizsgálva megállapítható, hogy a **vállalkozások mérettől függetlenül nyereségesek voltak**. A mérhetőkonyságból eredő kedvező költséggazdálkodás miatt a **nagyméretű vállalkozások adózás előtti fajlagos eredménye több mint másfélszerese a kis és közepes méretű gazdaságokénak** (24,7 eFt/ha). Hasonló képet mutat a saját tőkére vetített nyereség is. A nagyobb méretű gazdaságokra az intenzív tejtermelés és a sertéshizlalás a jellemző, a fajlagos állatsűrűség a többszöröse a kis- és közepes méretű gazdaságokénak.

A társas vállalkozásokban – mint minden évben – igen erős az eredmények szóródása. A mérleg szerinti eredmény alapján a társas vállalkozások 66%-a nyereséges (vagy az eredmény nulla). Ez az arány pontosan megegyezik az előző évvel. Egy üzemre átlagosan 12,9 millió Ft nyereség jut. A veszteséges vállalkozásokban átlagosan 10,3 millió Ft a ráfizetés. Minden méretcsoportban egyaránt akadnak nyereséges, illetve veszteséges vállalkozások. A veszteségesek számaránya a legkisebb méretkategóriában a legnagyobb (37,2%), míg a középső és nagy méretkategóriában 32,1% és 20,0%.

Az egyes cégjogi formák szerint is eltérő mértékben oszlik meg a nyereséges, illetve veszteséges gazdaságok száma: a nyereségesen gazdálkodók aránya a korlátolt felelősségű társaságok esetében a legmagasabb, míg a veszteségeseké a mezőgazdasági szövetkezeteknél.

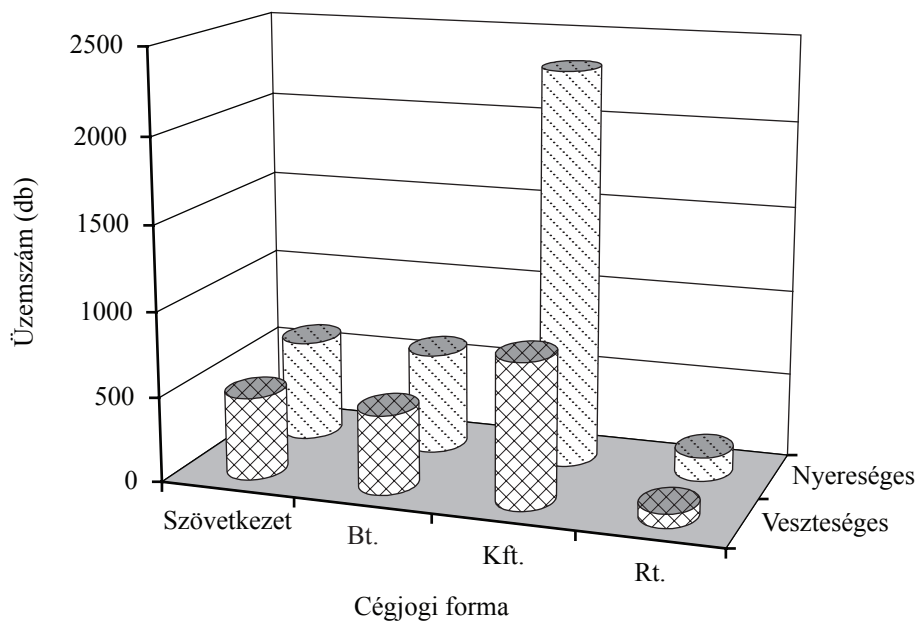
¹⁰ Az ökonómiai üzemméret alapján a 394 társas vállalkozás közül 165 került a kis méretkategóriába (az SFH nem nagyobb, mint 25 millió Ft), 107 a közepes (az SFH nagyobb mint 25 millió, de legfeljebb 80 millió Ft), 122 pedig a nagy méretkategóriába (az SFH nagyobb mint 80 millió Ft) tartozott. Az egyes méretkategóriák üzemszáma az alapsokaságban: 3765, 1091, 884.

**A méretkategóriák szerinti üzemszámok jövedelmezőségi mutatói
a társas vállalkozásoknál**

Megnevezés	Mérték-egység	Méretkategóriák (1000 Ft SFH)		
		Kicsi ≤25000	Közepes >25000 – 80000	Nagy >80000
Üzemszám a mintában	–	165	107	122
Üzemszám az alapsokaságban	–	3765	1 091	884
Mezőgazdasági terület	ha/üzem	84,89	425,94	1 565,27
Bruttó termelési érték	1000 Ft/ha	434,73	410,30	481,71
Üzemi költségek	1000 Ft/ha	404,40	380,50	445,20
Üzemi tevékenység eredménye	1000 Ft/ha	30,33	29,80	36,51
Pénzügyi műveletek eredménye	1000 Ft/ha	-17,67	-14,87	-14,26
Mérleg szerinti eredmény	1000 Ft/ha	6,60	8,38	16,81
Mérleg szerinti eredmény	1000Ft/üzem	560,27	3 569,38	26 312,19
Termelésiérték-arányos jövedelmezőség	%	3,24	3,86	5,14
Össztőke-jövedelmezőség	%	3,91	5,03	6,98
Sajáttőke-jövedelmezőség	%	3,24	4,81	7,86
Munkajövedelmezőség	1000 Ft/ÉME	1 333,20	1 848,19	2 379,80

3. ábra

**Nyereséges és veszteséges társas vállalkozások száma cégjogi formák szerint
(a mérleg szerinti eredmény alapján)**



3. Az egyéni és a társas vállalkozások jövedelemhelyzetének összehasonlítása

Az egyéni és a társas vállalkozások jövedelmezősége közvetlenül nem hasonlítható össze egymással. Figyelembe kell venni azt a már említett körülményt, hogy az egyéni gazdaságok nem számolják el költségként a családtagok munkaidő-teljesítménye után járó indokolt bértömeget (2005-ben az egyéni gazdaságoknál 1 hektárra vetítve 20,4 ezer Ft személyi jellegű ráfordítást lett elszámolva, a társas vállalkozásokra pedig 73,0 ezer Ft). Az egyéni gazdaságban dolgozó családtagok személyi jövedelmének egy része tehát a könyvelésben kimutatott eredményben jelenik meg. **Az összehasonlíthatóság csak korrekcióval teremthető meg,** amelynek során a két szektorban felmerült munkaidő-teljesítményekre azonos költség-tételt számítottunk fel. Azt a megoldást választottuk, hogy az egyéni gazdaságok könyvelésében a családtagok részére elszámolt személyi ráfordítások (bérek, bérjellegű juttatások és azok közterhei) helyett a tesztüzemi társas vállalkozások személyi ráfordításaival számoltunk (2022,4 ezer Ft/ÉME). Ez a korrekciós érték az egy évvel ezelőttihez képest 3%-kal magasabb.

A korrekció hatására közel három és félszeresére nőttek az egyéni gazdaságok személyi ráfordításai, amelyek az üzemi költségeket 23,5%-kal növelték.

A két szektor közötti összehasonlítható adatokat a következő táblázat utolsó két oszlopa tartalmazza.

A társas vállalkozásokban a mezőgazdasági területegységre vonatkoztatott termelési érték 85,3%-kal, az üzemi költség pedig 66,7%-kal volt nagyobb, mint az egyéni gazdaságokban. A különbség egyik, ugyanakkor legfontosabb oka az állattenyésztés intenzitásából adódik, az állatsűrűség a fontosabb haszonállatoknál minden esetben magasabb, továbbá a nagy különbséghez az is hozzájárul, hogy az egyéb mezőgazdasági tevékenységek (mezőgazdasági szolgáltatások, mezőgazdasági termékek kereskedelme, stb.) fajlagos bevételének értéke az egyéni gazdaságokénak a többszöröse.

Azt is figyelembe kell venni, hogy az egyéb bevételek között szereplő **agrártámogatásokból** (a bevételként nem elszámolható beruházási támogatásokat figyelmen kívül hagyva) **a társas vállalkozások egységnyi területre 1,4-szer nagyobb összeghez jutottak.** Ennek az egyik oka, hogy a társas vállalkozások területegységenként is nagyobb kamattámogatást kapnak, mint a hitellehetőségekkel kevésbé élni tudó egyéni gazdaságok. Másrészt jobban kihasználják a pályázati úton elnyerhető támogatási forrásokat, így például az egyéni gazdaságokhoz képest 1 hektárra vetítve 2,4-szer több agrárkörnyezeti támogatást könyveltek el (9,1 eFt/ha).

Az egyéni és a társas vállalkozások összehasonlító mutatói

Mutatók	Mértékegység	Egyéni gazdaságok		Társas vállalkozások
		korrekció nélkül	korrekcióval	
Bruttó termelési érték	1000 Ft/ha MT	248,01	248,01	459,48
Értékesítés nettó árbevétele	1000 Ft/ha MT	185,72	185,72	368,66
Ebből: szántóföldi növ. term.	1000 Ft/ha MT	87,61	87,61	113,30
állattenyésztés	1000 Ft/ha MT	54,74	54,74	142,31
zöldség, gyümölcs, szőlő, bor	1000 Ft/ha MT	37,68	37,68	28,33
egyéb mg.-i tevékenységek	1000 Ft/ha MT	3,34	3,34	41,12
Egyéb bevételek	1000 Ft/ha MT	60,41	60,41	73,63
Aktivált saját teljesítmények	1000 Ft/ha MT	1,88	1,88	17,19
Üzemi költségek összesen	1000 Ft/ha MT	206,62	255,21	425,32
Ebből: anyag jell. ráfordítások	1000 Ft/ha MT	98,20	98,20	194,76
személyi jell. ráfordítások	1000 Ft/ha MT	20,35	68,94	72,99
igénybe vett szolg. költs.	1000 Ft/ha MT	34,71	34,71	62,59
ún. egyéb ráfordítások	1000 Ft/ha MT	19,70	19,70	21,82
Üzemi tevékenység eredménye	1000 Ft/ha MT	41,39	-7,20	34,16
Adózás előtti eredmény	1000 Ft/ha MT	37,22	-11,37	21,26
Mérleg szerinti eredmény	1000 Ft/ha MT	14,18	-34,41	13,50
Term. érték-arányos jöv.-ség	%	15,01	-4,58	4,63
Össztőke-jövedelmezőség	%	6,13	-0,91	5,95
Sajáttőke-jövedelmezőség	%	6,45	-1,97	6,33
Munka-jövedelmezőség	1000 Ft/ÉME	1 363,60	1 045,49	2 103,51
Cash-flow	1000 Ft/ha MT	46,95	-1,64	48,79

Megjegyzés: A korrekció által érintett tételek félkövér szedéssel jelennek meg.

A költségszerkezet eltéréseit vizsgálva megállapítható: a társas gazdaságok személyi ráfordításainak területegységre vetített összege 5,9%-kal haladja meg az egyéni gazdaságok korrigált mutatóját. Habár az egységnyi mezőgazdasági területre az egyéni gazdaságokban valamivel több munkaidő-felhasználás jut (nagyobb arányban foglalkoznak intenzív kultúrákkal), mint a társas vállalkozásokban, azonban az egyéni gazdaságok által foglalkoztatott idegen (fizetett) munkaerő költsége kisebb.

Az igénybevett szolgáltatások (köztük a földbérleti díjak, a biztosítási díjak, a bankköltségek) és az ún. egyéb ráfordítások (pl. a várható veszteségek, illetve a várható kötelezettségek fedezetére képzett céltartalékok, a költségvetéssel, a helyi önkormányzatokkal elszámolt adók, illetékek, stb.) fajlagos összege a társas vállalkozásokat terheli ugyan nagyobb mértékben, a személyi jellegű ráfordítások korrekciója azonban felemésztja az egyéni gazdaságok – korrekció nélkül még létező – előnyét, és veszteségbe fordítja az egyéni gazdálkodók eredményét. E hatások úgy összegződnek, hogy az **egyéni gazdaságok**

1 hektárra jutó (korrigált) üzemi eredménye -7200 Ft, mérleg szerinti eredménye -34410 Ft, míg ugyanezek a mutatók a társas vállalkozásokban: 34160 Ft, illetve 13500 Ft. Értelemszerűen a többi jövedelmezőségi mutató vonatkozásában is a társas vállalkozások vannak előnyben.

Az egyéni és a társas vállalkozási szektor jövedelmezőségének összevetéséből tehát az a következtetés vonható le: az **egyéni gazdaságok a jövedelmezőség alapján csak akkor versenyképesek, ha személyi költségeiket, illetve a családtagok fogyasztását képesek (hajlandók) alacsony szinten tartani.** Ez a megállapítás elsősorban a vizsgált egyéni gazdaságok több mint 3/4-ét kitevő alsó méretkategória üzemekre vonatkozik (üzemi SFH \leq 2,5 millió Ft, átlagos mezőgazdasági terület 13,1 ha).

4. Az egyéni és a társas vállalkozások összesített adatai

A megfelelő statisztikai becslési (súlyozási) eljárások arra is lehetőséget adnak, hogy **a 2 EUME-értéknél megvont méretküszöb feletti** – több mint 86 ezer gazdaságot tartalmazó – alapsokaság egészére vonatkozó jellemzőket meghatározzuk, figyelembe véve, hogy az egyéni **gazdaságok** nem, vagy nem teljes mértékben számolják el a családi munkaerő-ráfordítás költségeit. Az alábbiakban bemutatott adatok tehát a magyar mezőgazdaság teljes árutermelő szektorát érintik.

8. táblázat

A mezőgazdasági üzemek eredmény-kimutatásának főbb tételei, jövedelmezőségi mutatók (1000 Ft/ha mezőgazdasági terület (MT))

Megnevezés	Érték	Megoszlás,%
Bruttó termelési érték	355,59	100,00
ebből: értékesítés nettó árbevétele	278,79	78,40
Ebből: szántóföldi növénytermesztés	100,68	28,31
állattenyésztés	99,29	27,92
zöldség, gyümölcs, szőlő, bor	32,93	9,26
mezőgazdasági szolgáltatások	18,37	5,17
Egyéb bevételek	67,14	18,88
aktivált saját teljesítmények	9,67	2,72
Üzemi költségek összesen	317,88	100,00
ebből: anyagköltség	147,32	46,34
Ebből: vásárolt vetőmag, szaporító anyag	13,57	4,27
műtrágyák	14,48	4,56
növényvédő szerek	14,96	4,71
állatvásárlás	7,63	2,40
takarmányvásárlás	34,99	11,01
hajtó- és kenőanyag	25,62	8,06
személyi jellegű ráfordítások	47,13	14,83
Ebből: bérköltségek	32,68	10,28
értékcsökkenési leírás	35,95	11,31
Üzemi tevékenység eredménye	37,71	
Pénzügyi műveletek eredménye	-9,67	
Adózás előtti eredmény	29,10	
Mérleg szerinti eredmény	13,83	
Egy gazdaságra jutó mérleg szerinti eredmény, ezer Ft/üzem	679,33	
Termelésiérték-arányos jövedelmezőség, %	8,18	
Össztőke-jövedelmezőség, %	6,04	
Sajáttőke-jövedelmezőség, %	6,41	
Munkajövedelmezőség, ezer Ft/ÉME	1 725,63	

Egy mezőgazdasági üzem átlagos területe 2005-ben 51,0 hektár volt, ebből 49,1 hektár a mezőgazdasági terület. A bérelt terület aránya 68%.

Egy átlagos üzemben **1,8 éves munkaerő-egységet foglalkoztattak. Az üzemi állatállomány 14,5 számosállatnak felelt meg. Az eszközök értéke egy gazdaság átlagában 32,4 millió Ft-ot tett ki, az eszközérték 65,5%-a a befektetett eszközökre, 34,0%-a a forgóeszközökre jutott.** A 2004-es évhez képest egy hektár mezőgazdasági területen 5,8%-kal kevesebb bruttó termelési értéket állítottak elő (355,6 ezer Ft), az üzemi költségek 7,7%-kal csökkentek (317,9 ezer Ft/ha). Így tehát **hektáronként 37,7 ezer Ft üzemi eredmény képződött.** Ez közel 13%-kal magasabb az előző évi értéknél. Az adózás előtti eredmény értéke 29,1 ezer Ft/ha, az adózott eredményé 25,5 ezer Ft/ha. A termelésiérték-arányos jövedelmezőség 8,2%, az ösztöke-jövedelmezőség 6,0%, a sajáttőke-jövedelmezőség pedig 6,4%.

5. A magyar tesztüzemi eredmények nemzetközi összehasonlításban

A magyar tesztüzemi információs rendszer EU-harmonizációja során elért eredmények ma már lehetővé teszik, hogy azonos szerkezetben, azonos mutatók alapján történjen a mezőgazdasági üzemek összehasonlítása Magyarország és az EU-11¹¹ tagállamai között. A 9. táblázat néhány – Magyarországhoz a mezőgazdaság nemzeti gazdasági jelentősége és/vagy üzemstruktúrája szempontjából hasonló – régi EU-tagország és hazánk összehasonlító eredménymutatóit tartalmazza.

9. táblázat

Az eredménymutatók nemzetközi összehasonlításban*

Mutatók \ Országok	Franciaország	Olaszország	Ausztria	Portugália	EU-11** átlag	Magyarország***
	EUR/ha					
Bruttó termelési érték	1 665,7	3 544,6	2 113,7	1 026,0	2 295,9	1 086,5
– Folyó termelő felhasználás	1 017,7	1 515,8	1 229,0	585,0	1 259,4	779,4
– Értékcsökkenés	305,0	387,3	525,6	187,6	350,7	143,5
+ Folyó támogatások és –adók egyenlege	325,0	375,6	772,6	226,0	380,1	191,6
= Nettó hozzáadott érték	667,9	2 017,1	1 131,7	479,4	1 065,9	355,2
– Idegen erőforrások költségei****,	309,1	425,9	174,0	131,3	373,7	243,9
ebből: bérek	125,0	320,9	45,6	103,3	186,5	165,4
+ Beruházási támogatások és -adók egyenlege,	15,5	12,1	-58,0	16,9	6,0	12,5
= Üzemi jövedelem*****	374,3	1 603,3	899,7	365,1	698,2	123,8
Üzemi bruttó jövedelem*****	499,2	1 924,2	945,3	468,4	884,7	289,2

Forrás: saját kalkulációk az FADN Public Database (<http://europa.eu.int/comm/agriculture/rica>), felhasználásával.

* Az adatok Magyarország esetében 2005-re, a többi tagország adatai pedig 2004-re vonatkoznak.

** EU-11: Ausztria, Dánia, Finnország, Franciaország, Görögország, Hollandia, Írország, Luxemburg, Olaszország, Portugália, Svédország.

*** 1 EUR = 248,05 Ft.

**** Az idegen munkaerő bér- és társadalombiztosítási költsége, föld-, épület bérleti díja, fizetett kamatok.

***** Mivel a költségek között nem kerül levonásra a családi munkaidő-felhasználás bérköltsége (illetve ez a kategória nem is értelmezhető), sem a családi tulajdonban levő föld és tőke költsége, ezért a mutató csak fenntartásokkal alkalmas családi és társas vállalkozások egymással való összehasonlítására, vagy együttes vizsgálatára.

***** Az előző mutató „hibáinak” részbeni korrigálására itt az alkalmazotti bér- és társadalombiztosítási költségek nincsenek levonva (az EU-FADN-ben nem használatos mutató).

Hazánkban az egy hektárra jutó bruttó termelési érték 47,3%-a az EU-11 átlagának, de 5,9%-kal nagyobb a portugál értéknél. Ugyanakkor a folyó termelő felhasználás egy hektárra jutó összege megközelíti a régi tagországokét: már eléri az EU-11 átlagának 61,9 százalékát, és 33,2 százalékkal múlja felül a portugál üzemek adatát. Míg az EU átlagában egy euró folyó termelő felhasználásra 1,8 euró termelési érték esik, addig Magyarországon ez az arány csak 1,4. Ebben mind a relatíve magas ráfordításárak hatása, mind a ráfordítások felhasználásának rossz hatékonysága megnyilvánul.

¹¹ A kiadvány készítésének időpontjában 11 régi tagország adata állt rendelkezésre.

A bruttó termelési értékből levonva a folyó termelő felhasználást és az értékcsökkenési leírást (ez utóbbi – egy hektárra vetítve – Magyarországon 40,9 %-a az EU-átlagnak), valamint a folyó támogatások és -adók egyenlegét, **a nettó hozzáadott értéket** kapjuk. Ez **Magyarországon 355,2 euró/ha, szemben az EU-11 1065,9 eurós hektáronkénti átlagával.**

A nettó hozzáadott értékben mutatkozó **különbségeket nem utolsó sorban az adókkal csökkentett támogatások eltérő mértéke okozza.** Utóbbiak Magyarországon hektáronként mindössze 50,4%-át teszik ki az Unióbeli átlagnak.

Az üzemi jövedelem mutatója a tulajdon- és munkajogi eltérések miatt nem alkalmas a Magyarország és az EU-tagországok közötti összehasonlításra. (Az a bizonyára meglepő tény, hogy a hektárra vetített magyar bérek egy szinten vannak az unióbeli átlaggal, elsősorban annak tudható be, hogy Magyarországon a társas gazdaságok kizárólag idegen munkaerőt alkalmaznak, s ezek bére növeli a mutatószámot. Az EU-tagországok többségében viszont a családi munkaerő dominál, amellyel kapcsolatban bérköltség nem jelentkezik.) **A realitásokat jobban tükrözi az üzemi bruttó jövedelem egy hektárra jutó értéke, amely „csak” háromszoros eltérést mutat az EU javára.**

Táblázatok jegyzéke

1. táblázat: Az egyéni gazdaságok eredmény-kimutatásának főbb tételei, jövedelmezőségi mutatók (1000 Ft/ha mezőgazdasági terület (MT))	16
2. táblázat: A méretkategóriák szerinti üzemszoportok jövedelmezőségi mutatói az egyéni vállalkozásoknál	18
3. táblázat: A termelési irány szerinti üzemszoportok jövedelmezőségi mutatói	21
4. táblázat: Az egyéni gazdaságok legjobb (felső negyed) és leggyengébb (alsó negyed) jellemzői	22
5. táblázat: A társas vállalkozások eredmény-kimutatásának főbb tételei, jövedelmezőségi mutatók (1000 Ft/ha mezőgazdasági terület (MT))	24
6. táblázat: A méretkategóriák szerinti üzemszoportok jövedelmezőségi mutatói a társas vállalkozásoknál.....	26
7. táblázat: Az egyéni és a társas vállalkozások összehasonlító mutatói	28
8. táblázat: A mezőgazdasági üzemek eredmény-kimutatásának főbb tételei, jövedelmezőségi mutatók (1000 Ft/ha mezőgazdasági terület (MT))	31
9. táblázat: Az eredménymutatók nemzetközi összehasonlításban.....	33

Ábrák jegyzéke

1. ábra: Az üzemméret és a jövedelmezőség kapcsolata az egyéni gazdaságoknál.....	19
2. ábra: A nyereséges és a veszteséges üzemek aránya méretkategóriák szerint az egyéni gazdaságoknál(a mérleg szerinti eredmény alapján)	20
3. ábra: Nyereséges és veszteséges társas vállalkozások száma cégjogi formák szerint (a mérleg szerinti eredmény alapján).....	26
4. ábra: A tesztüzemi hálózat szervezeti struktúrája	44

MELLÉKLETEK

Mellékletek jegyzéke

1. melléklet: A tesztüzemi információs rendszer fejlődése és működése	43
2. melléklet: A tesztüzemek adatai	
<u>Egyéni gazdaságok</u> ¹	
Átlagadatok (az SFH alapján számított) üzemméret és termelési irány szerint	46
Átlagadatok (az MT alapján számított) üzemméret és termelési irány szerint.....	52
Az adatok, mutatók szóródása (a SFH alapján számított) üzemméret szerint.....	58
Az adatok, mutatók szóródása termelési irány szerint	64
Az adatok, mutatók szóródása/termelési irány és üzemméret szerinti adatok (régiónkénti adatok).....	70
<u>Társas vállalkozások</u> ¹	
Átlagadatok (az SFH alapján számított) üzemméret és termelési irány szerint	112
Az adatok, mutatók szóródása (a SFH alapján számított) üzemméret szerint.....	118
Az adatok, mutatók szóródása termelési irány szerint	124
<u>Összes gazdaság</u> ¹	
Átlagadatok (az SFH alapján számított) üzemméret és termelési irány szerint	130
Fontosabb pénzügyi mutatók idősorban	136

¹ Amennyiben egy csoportban az üzemek száma nem érte el az ötöt, az adatokat nem közöljük.

A tesztüzemi információs rendszer fejlődése és működése

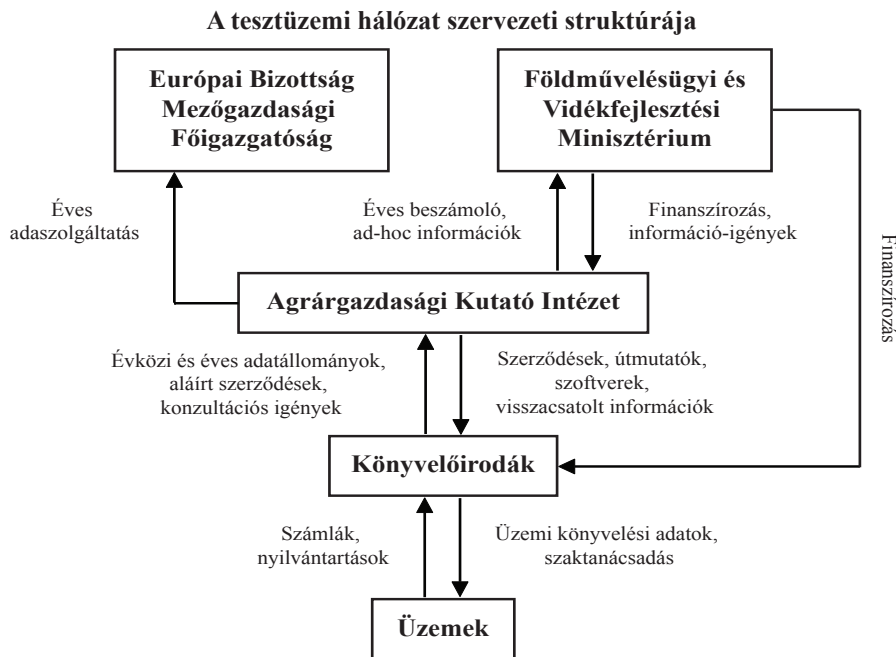
Az Európai Bizottság a **mezőgazdasági üzemek jövedelem-alakulásának és gazdálkodásának elemzésére**, s ezáltal a **Közös Agrárpolitika támogatására** 1965-ben egy reprezentatív információs rendszert hozott létre. A rendszer elnevezése: **Mezőgazdasági Számviteli Információs Hálózat** (angolul: Farm Accountancy Data Network, rövidítve: FADN; magyar rövidítése: MSZIH). Ennek az információs rendszernek az adatokkal történő feltöltése a tagországok kötelezően előírt feladata. Az Unió 25 tagországában – részben az említett kötelezettség teljesítése érdekében, részben országon belüli célokra – összesen mintegy 80000 mezőgazdasági üzemről gyűjtenek adatokat. A felmért gazdaságok egy megközelítőleg 5 milliós alapsokaságot reprezentálnak. A meghatározott szempontok szerint kiválasztott adatszolgáltató gazdaságok önkéntesen csatlakoznak a rendszerhez, s könyvelési adataikat rendelkezésre bocsátják. A továbbiakban ezen adatokat anonim módon, az adatvédelemre vonatkozó szigorú előírások betartása mellett kezelik és csak statisztikai célokra használják fel. A tagországokban folyó adatgyűjtés az egyes országok sajátos helyzetének és információ-igényeinek megfelelően kisebb-nagyobb mértékben eltér ugyan a közösségi (brüsszeli) kötelező előírásoktól, de – bizonyos konverziók után – mindegyik képes egységes tartalmú és formátumú adatokat szolgáltatni az FADN-adatbázisba.

A magyar **mezőgazdasági tesztüzemi információs rendszer** azzal a céllal jött létre, hogy egyidejűleg szolgálja a hazai információ-szükséglet kielégítését, illetve az Európai Bizottság FADN-rendszeréhez történő kapcsolódást. Létrehozását az agrárgazdaság fejlesztéséről szóló 1997. évi CXIV. törvény is előírta. A törvénnyel összhangban a csatlakozás napján lépett hatályba a 13/2004. (I/31.) FVM rendelet, mely többek között a tesztüzemi rendszer Irányító Bizottságának összetételét írja elő.

A vizsgált üzemkör a legalább 2 európai méretegységet elérő **egyéni gazdaságokból és gazdasági szervezetekből** áll össze. Az üzemek a földrajzi elhelyezkedésük, méretük és termelési profiljuk figyelembe vételével kerülnek kiválasztásra. Az adatgyűjtést – magángazdaságoknál a számviteli számlák és egyéb nyilvántartások folyamatos évközi vezetését is beleértve – közbeszerzési eljárás során kiválasztott adatgyűjtő szervezetek (könyvelőirodák) végzik (2005-ben 7 könyvelőiroda). Az adatgyűjtők az adatszolgáltatás feltételeit az üzemekkel kötött írásbeli megállapodásban rögzítik. A könyvelőirodák tevékenységének szakmai követelményeit az AKI a velük kötött szerződésben határozza meg, betartását pedig folyamatosan ellenőrzi.

A feldolgozott eredményeket tartalmazó AKI-kiadvány magyar és angol nyelven évenként rendszeresen megjelenik. Az elemzés főbb megállapításai – többek között – beépülnek a mezőgazdaság helyzetéről szóló miniszeri beszámolóba is.

A tesztüzemi hálózat szervezeti felépítését a 4. ábra mutatja.



→ információk és pénzeszközök áramlása

Az adatgyűjtő rendszer szervezeti struktúrája magában foglalja:

- az **Európai Bizottság Mezőgazdasági Főigazgatóságát**, ahol az egységes FADN keretében folyó tevékenység irányítása, az Unió egészére vonatkozó kimutatások előállítása, illetve az adatok egyéb módon történő hasznosítása zajlik (pl. modellvizsgálatok céljára);
- az **Földművelésügyi és Vidékfejlesztési Minisztériumot** (FVM), amely a magyar információs hálózat általános felügyeletét látja el és a finanszírozást biztosítja;
- az **AKI-t**, amely a testüzemi rendszer folyamatos működtetési feladataiért, a központi adatfeldolgozásért, az eredmények nyilvánosságra hozásáért, a rendszer továbbfejlesztéséért, valamint az EU-kapcsolatokért felelős.
- Az üzemekkel való közvetlen kapcsolattartás, (az egyéni vállalkozások többségében) maga a könyvelés és az éves beszámoló előállítása a **könyvelőirodák** feladata. Ezt a tevékenységet jelenleg hét, nyilvános pályázat keretében kiválasztott könyvelőiroda végzi. Az AKI által készített kiválasztási terv alapján a konkrét adatszolgáltató gazdaságok megkeresése és a velük való megállapodás is a könyvelőirodákra hárul.
- Az **üzemek** képezik a megfigyelés tárgyát. Kiválasztásuk 4 kritérium alapján történik (cégjogi forma, üzemméret, termelési irány, regionális elhelyezkedés). **Adatgyűjtésre kizárólag a legalább 2 európai méretegységet elérő gazdaságokban kerül sor.**

A struktúra egyes szintjei közötti **információ-áramlás főbb jellemzői** a következők:

Az **FVM** információ-igénnyel lép fel az **AKI** felé és pénzeszközöket ad át számára (az FVM finanszírozza a könyvelőirodák tevékenységét is), míg a másik irányban (az FVM felé) az éves jelentés és az eseti információk áramlanak.

Az **AKI** és a **könyvelőirodák** közötti sokoldalú kapcsolatokat egyrészt szerződések, a könyvelőirodáknak átadott szakmai dokumentációk, instrukciók, szoftverek szimbolizálják; a másik oldalon az üzemi adatok átadása történik az AKI részére és rendszeres konzultációs igények jelennek meg.

A **könyvelőirodák** adatokat áramoltatnak vissza a **termelők** számára azok saját üzeméről, illetve a hasonló adottságú gazdaságok átlagos eredményeiről, amelyek felhasználhatók a horizontális és vertikális üzem-összehasonlításhoz. Ezen kívül szaktanácsadás és egyéb szolgáltatások (adóbevallások, pályázatok készítése, szakmai utak szervezése az adatszolgáltatók részére stb.) jelennek meg a termelők együttműködésének ellentételezéseként. Utóbbiak számláikat és egyéb gazdasági nyilvántartásaikat bocsátják a könyvelőirodák rendelkezésére.

Az **Európai Bizottság Mezőgazdasági Főigazgatósága** részére hivatalosan első alkalommal a 2004. évről kellett részletes (üzemsoros) adatokat átadni.

A teszüzemekben folyó adatgyűjtés főbb témakörei az alábbiak:

- a gazdaságok azonosító- és alapadatai,
- földterületi adatok,
- a munkaerő-állomány adatai,
- a vállalkozás mérlegének adatai,
- az eredmény-kimutatás adatai,
- a befektetett eszközök állományának változása,
- kimutatás az állatállomány és a készletek értékéről,
- kimutatás a követelések esedékességéről és a kötelezettségek lejárataról,
- az állatállomány és a készletek változása,
- kimutatás a tárgyévre igényelt támogatásokról,
- vetésterület, átlaghozamok, átlagárak, üzemi belső felhasználás,
- ágazati költségek- és eredmény-elszámolás.

Átlagadatok (az SFH alapján számított) üzemméret és termelési irány szerint
Országos adatok Egyéni gazdaságok



		Termelési irány ⇔	Összes				
		Üzemméret (SFH 1000 Ft) ⇔					
Adat, mutató		Mértékegység	≤2500	>2500-7000	>7000	Összes	
Üzemszám a mintában		-	301	552	693	1 546	
Üzemszám a megfigyelt alapsokaságban		-	61 192	13 818	6 023	81 033	
Standard fedezeti hozzájárulás		1000 Ft/üzem	1 321,97	3 957,19	12 991,60	2 638,69	
Eszközállomány	Összes terület	ha/üzem	13,76	40,20	127,07	26,69	
	ebből: bérelt terület	ha/üzem	3,63	14,97	62,14	9,91	
	Mezőgazdasági terület (MT)	ha/üzem	13,06	39,16	125,12	25,84	
	ebből: szántó	ha/üzem	10,18	32,24	106,16	21,07	
	gyep	ha/üzem	2,15	5,45	15,19	3,68	
	szőlő, gyümölcsös	ha/üzem	0,73	1,47	3,77	1,08	
	MT átlagos aranykorona értéke	AK/ha	17,67	19,32	20,15	18,99	
	Munkaerőállomány	ÉME/üzem	0,78	1,36	2,58	1,01	
	ebből: családtagok	csÉME/üzem	0,66	0,95	1,22	0,75	
	Munkaerőállomány	ÉME/100 ha MT	5,95	3,47	2,06	3,91	
Eszközérték	1000 Ft/100 ha MT	82 888,16	64 683,18	57 446,29	69 027,04		
ebből: tárgyi eszközök értéke	1000 Ft/100 ha MT	62 167,67	49 373,44	44 608,53	52 541,80		
Termelési szerkezet	Vetésterület összesen	ha/üzem	9,64	31,36	104,76	20,41	
	ebből: kalászos gabonafélék	ha/üzem	4,13	13,33	43,85	8,65	
	szemeskukorica	ha/üzem	2,75	8,63	26,07	5,48	
	olajos, hüvelyes és rosnóvények	ha/üzem	1,42	5,94	24,86	3,93	
	ebből: napraforgó	ha/üzem	0,92	4,82	19,28	2,95	
	burgonya	ha/üzem	0,08	0,23	0,48	0,13	
	cukorrépa	ha/üzem	0,00	0,20	1,10	0,12	
	silókukorica	ha/üzem	0,01	0,32	0,74	0,12	
	lucerna	ha/üzem	0,74	1,33	3,00	1,01	
	egyéb szántóföldi takarmánynöv.	ha/üzem	0,10	0,33	0,77	0,19	
	Parlag terület	ha/üzem	0,54	0,83	1,34	0,65	
	Állatállomány	sz.á./100 ha MT	27,12	20,14	16,45	21,47	
	ebből: szarvasmarha	sz.á./100 ha MT	9,57	8,12	4,44	7,35	
	ebből: tejelő tehén	sz.á./100 ha MT	1,97	1,50	1,57	1,71	
	növendék- és hizóállat	sz.á./100 ha MT	7,59	6,56	2,83	5,61	
	sértés	sz.á./100 ha MT	8,50	3,80	3,83	5,60	
	ebből: hizósértés	sz.á./100 ha MT	5,00	2,45	2,35	3,38	
	tenyészkoca	sz.á./100 ha MT	2,07	0,71	0,62	1,20	
	juh	sz.á./100 ha MT	5,52	6,68	5,92	5,96	
	baromfi	sz.á./100 ha MT	1,33	1,20	2,11	1,57	
	Hozamok, értékesítési árak	Búza	t/ha	4,17	4,46	4,65	4,46
		Rozs	t/ha	2,88	2,17	1,92	2,47
Őszi árpa		t/ha	3,86	3,95	4,07	3,95	
Szemeskukorica		t/ha	7,33	8,00	8,36	7,87	
Napraforgó		t/ha	2,04	2,20	2,21	2,17	
Burgonya		t/ha	13,39	21,96	24,40	18,78	
Cukorrépa		t/ha	24,70	54,23	58,56	56,30	
Tejhozam		liter/tehén	3 412,57	3 943,33	4 909,79	4 033,34	
Malac (felnevelt)		db/koca	12,28	14,01	15,97	13,29	
Tyúktojás		db/tojó	249,74	277,70	261,40	255,01	
Búza		Ft/kg	19,82	19,84	20,30	20,04	
Rozs		Ft/kg	17,26	17,72	18,23	17,62	
Őszi árpa		Ft/kg	19,96	19,94	20,18	20,05	
Szemeskukorica		Ft/kg	20,71	21,01	20,67	20,78	
Napraforgó		Ft/kg	49,46	49,40	49,64	49,54	
Burgonya		Ft/kg	29,15	30,51	27,59	29,09	
Cukorrépa		Ft/kg	9,35	9,01	9,42	9,31	
Tehéntej		Ft/l	80,55	73,48	64,79	73,68	
Vágósértés		Ft/kg	274,60	278,10	278,02	276,05	
Tyúktojás		Ft/db	15,26	14,78	14,94	15,16	

Árunövénytermesztés				Állatteny. I.	Állatteny. II.	Ültetvény	Zöldség	Vegyész gazd.
<=2500	>2500-7000	>7000	Összes					
129	274	382	785	106	87	186	59	323
24 106	6 996	3 498	34 599	3 532	2 233	11 590	6 249	22 829
1 311,64	4 044,29	12 225,02	2 967,36	2 680,94	3 344,41	2 132,44	3 082,07	2 200,67
16,78	52,81	159,76	38,52	44,36	4,45	8,56	7,47	22,65
5,05	21,27	83,94	16,30	18,99	1,80	0,92	2,16	6,30
16,38	51,83	157,25	37,79	40,68	4,27	7,91	7,47	21,67
15,47	48,68	149,90	35,78	10,75	3,45	2,21	7,12	15,51
0,85	3,05	6,95	1,91	29,91	0,69	0,31	0,28	5,23
0,05	0,10	0,40	0,10	0,02	0,13	5,39	0,07	0,93
19,75	20,59	20,91	20,47	11,88	17,21	23,39	19,99	16,27
0,58	0,95	1,88	0,79	1,11	1,05	1,30	1,84	0,95
0,49	0,81	1,17	0,63	0,86	0,81	0,90	0,95	0,79
3,55	1,84	1,19	2,09	2,72	24,56	16,45	24,57	4,40
64 033,82	48 447,34	43 399,20	51 030,77	45 914,55	386 513,45	234 947,38	255 846,84	68 798,20
43 805,09	35 605,24	32 213,14	36 654,60	35 181,66	260 151,95	209 451,87	208 318,69	51 785,99
15,12	48,00	148,03	35,20	10,66	2,89	1,77	6,66	14,45
6,01	20,50	63,32	14,73	3,47	1,75	0,91	1,44	6,82
4,60	13,94	37,46	9,81	2,53	0,89	0,41	0,77	3,70
2,61	10,06	38,30	7,73	0,24	0,18	0,36	0,53	1,85
1,63	8,14	29,43	5,75	0,24	0,18	0,16	0,37	1,50
0,18	0,36	0,57	0,26	0,00	0,00	0,01	0,00	0,08
0,00	0,38	1,60	0,24	0,00	0,00	0,00	0,11	0,03
0,01	0,27	0,31	0,09	0,87	0,02	0,00	0,00	0,15
1,06	1,50	2,30	1,27	2,96	0,03	0,02	0,04	1,16
0,08	0,24	1,00	0,20	0,61	0,01	0,02	0,13	0,23
0,35	0,68	1,87	0,57	0,09	0,56	0,34	0,46	1,06
10,73	8,23	4,54	7,43	65,40	505,30	1,40	3,24	41,93
3,62	4,19	1,64	2,95	23,87	0,00	0,04	0,68	16,31
0,36	0,23	0,06	0,20	12,78	0,00	0,00	0,00	2,99
3,25	3,96	1,57	2,74	10,87	0,00	0,04	0,68	13,27
3,95	1,97	1,03	2,17	0,50	262,01	0,44	1,33	12,57
2,35	1,22	0,61	1,30	0,33	136,86	0,11	0,67	8,07
0,84	0,37	0,18	0,43	0,08	65,75	0,28	0,41	2,54
1,95	1,90	1,73	1,85	40,25	0,38	0,52	1,23	8,44
0,02	0,09	0,08	0,07	0,02	234,27	0,28	0,00	1,92
4,28	4,49	4,66	4,52	4,17	4,75	4,26	4,79	4,13
2,94	2,25	2,33	2,61	2,71	3,40	2,13	1,39	2,27
4,04	4,02	4,02	4,03	3,83	4,57	3,68	2,58	3,78
7,66	8,10	8,42	8,08	6,64	7,90	7,63	8,20	7,17
2,16	2,25	2,20	2,21	2,38	2,44	2,23	2,28	1,92
13,68	21,77	26,63	18,90	15,00	0,00	17,14	0,00	18,34
0,00	53,95	59,23	57,54	0,00	0,00	0,00	44,89	53,29
4 922,19	2 840,15	3 497,13	4 078,86	4 250,24	0,00	0,00	0,00	3 752,25
12,75	14,72	14,14	13,46	12,88	15,85	14,37	11,66	11,91
180,08	252,00	227,00	238,25	0,00	265,38	338,00	0,00	248,77
19,82	19,84	20,24	20,02	19,00	19,52	19,33	22,03	20,04
16,78	16,73	18,37	17,10	18,00	0,00	17,86	18,00	18,18
20,03	19,87	20,22	20,09	20,08	19,27	20,00	0,00	19,86
20,67	20,86	20,59	20,69	20,92	20,62	20,25	22,36	21,18
49,66	49,33	49,73	49,60	47,15	49,63	48,48	50,03	49,20
22,83	30,32	26,58	26,26	0,00	0,00	26,49	38,16	38,00
0,00	9,01	9,24	9,17	0,00	0,00	0,00	9,93	10,54
71,70	71,99	58,29	70,07	73,94	0,00	0,00	0,00	73,99
264,17	281,01	276,38	270,95	266,69	275,80	335,44	261,46	278,39
0,00	14,37	17,31	15,67	0,00	14,38	15,00	0,00	15,30

Átlagadatok (az SFH alapján számított) üzemméret és termelési irány szerint
Országos adatok Egyéni gazdaságok



		Termelési irány ⇔	Összes			
		Üzemméret (SFH 1000 Ft) ⇔				
Adat, mutató		Mértékegység	≤2500	>2500-7000	>7000	Összes
Üzemszám a mintában		-	301	552	693	1 546
Üzemszám a megfigyelt alapsokaságban		-	61 192	13 818	6 023	81 033
Standard fedezeti hozzájárulás		1000 Ft/üzem	1 321,97	3 957,19	12 991,60	2 638,69
Mérleg adatok	Ingtatlanok	1000 Ft/ha MT	482,89	354,87	284,10	378,26
	ebből: termőföld	1000 Ft/ha MT	140,54	142,11	111,33	130,43
	ültetvények	1000 Ft/ha MT	52,18	26,22	30,04	37,50
	épületek, építmények	1000 Ft/ha MT	157,47	98,98	83,67	115,79
	Gépek, berendezések, járművek	1000 Ft/ha MT	103,98	107,89	130,44	114,51
	Befektetett pénzügyi eszközök	1000 Ft/ha MT	0,21	0,05	0,31	0,21
	Forgóeszközök	1000 Ft/ha MT	206,96	152,79	127,75	164,45
	ebből: készletek	1000 Ft/ha MT	65,96	61,78	55,26	61,03
	ebből: állatok	1000 Ft/ha MT	15,50	11,52	8,24	11,86
	mezei leltár	1000 Ft/ha MT	18,89	20,28	22,24	20,45
	követelések, értékpapírok, pénzeszk.	1000 Ft/ha MT	141,00	91,02	72,49	103,43
	Eszközérték összesen	1000 Ft/üzem	10 825,29	25 329,94	71 876,19	17 836,34
	Eszközérték összesen	1000 Ft/ha MT	828,88	646,83	574,46	690,27
	Saját tőke	1000 Ft/ha MT	733,38	536,02	440,90	577,11
	Céltartalékok	1000 Ft/ha MT	0,00	0,00	0,00	0,00
	Kötelezettségek	1000 Ft/ha MT	95,50	110,90	133,57	113,18
	ebből: hosszú lejáratú kötelezettségek	1000 Ft/ha MT	19,36	44,29	74,77	45,74
ebből: beruházási és fejl. hitelek	1000 Ft/ha MT	11,05	26,69	41,31	25,98	
rövid lejáratú kötelezettségek	1000 Ft/ha MT	19,20	27,80	29,10	24,98	
ebből: szállítók	1000 Ft/ha MT	0,80	1,78	3,81	2,14	
röv. lej. hitelek és kölcsönök	1000 Ft/ha MT	2,23	1,21	4,57	2,81	
Befektetések	Bruttó beruházás	1000 Ft/üzem	322,28	1 455,49	5 273,27	883,51
	Bruttó beruházás	1000 Ft/ha MT	24,68	37,17	42,15	34,19
	ebből: ingatlanok	1000 Ft/ha MT	8,77	13,09	14,31	11,88
	gépek, berendezések, járművek	1000 Ft/ha MT	7,63	15,41	21,15	14,50
	tenyészállatok	1000 Ft/ha MT	4,86	3,28	2,72	3,68
	befejezetlen beruházások	1000 Ft/ha MT	2,75	3,09	2,91	2,90
	Beruházási támogatások	1000 Ft/ha MT	1,91	2,83	4,92	3,23
	Készletváltozás	1000 Ft/ha MT	-11,81	-2,68	3,19	-4,05
	ebből: állatok készletérték változása	1000 Ft/ha MT	-7,62	-0,29	1,84	-2,32
	anyagkészletek változása	1000 Ft/ha MT	-4,20	-2,39	1,34	-1,74
Nettó beruházás	1000 Ft/üzem	-458,59	-381,27	368,14	-383,96	
Nettó beruházás	1000 Ft/ha MT	-35,11	-9,74	2,94	-14,86	
Nettó kötelezettségek	1000 Ft/ha MT	-45,50	19,88	61,08	9,75	
Eredménykimutatás	Értékesítés nettó árbevétele a mg.-ban	1000 Ft/ha MT	189,21	193,64	176,33	185,72
	ebből: szántóföldi növ.term., gyepgazd.	1000 Ft/ha MT	73,34	92,95	98,91	87,61
	ebből: kalászos gabonafélék	1000 Ft/ha MT	21,01	24,82	28,77	24,79
	szemeskukorica	1000 Ft/ha MT	29,43	34,04	34,04	32,28
	olajos, hüvelyes és rosnöv.	1000 Ft/ha MT	9,61	16,22	21,51	15,60
	ebből: napraforgó	1000 Ft/ha MT	6,49	13,19	16,43	11,80
	burgonya	1000 Ft/ha MT	3,23	4,22	2,72	3,30
	cukorrépa	1000 Ft/ha MT	0,08	2,49	4,77	2,39
	állattenyésztés	1000 Ft/ha MT	70,25	45,71	44,78	54,74
	ebből: szarvasmarha	1000 Ft/ha MT	16,10	8,19	3,09	9,37
	tej, tejtermékek	1000 Ft/ha MT	4,93	4,03	5,02	4,73
	sertés	1000 Ft/ha MT	29,49	11,90	12,82	18,94
	baromfi, tojás	1000 Ft/ha MT	13,02	13,19	17,59	14,71
	kertészet	1000 Ft/ha MT	22,45	35,18	14,41	22,84
	gyümölcsstermelés	1000 Ft/ha MT	9,83	9,52	7,05	8,75
	szőlő- és bortermelés	1000 Ft/ha MT	8,22	5,87	3,98	6,09
	mezőgazdasági szolgáltatások	1000 Ft/ha MT	1,52	2,90	5,42	3,28
erdő- és vadgazdálkodás	1000 Ft/ha MT	0,00	0,01	0,00	0,00	

Árunövénytermesztés				Állatteny. I.	Állatteny. II.	Ültetvény	Zöldség	Vegyész gazd.
<=2500	>2500-7000	>7000	Összes					
129	274	382	785	106	87	186	59	323
24 106	6 996	3 498	34 599	3 532	2 233	11 590	6 249	22 829
1 311,64	4 044,29	12 225,02	2 967,36	2 680,94	3 344,41	2 132,44	3 082,07	2 200,67
341,21	261,62	190,07	255,55	222,77	2 007,30	1 563,28	1 681,26	373,71
122,57	135,60	93,79	114,08	70,82	193,81	293,43	391,03	134,95
5,09	0,94	1,73	2,52	0,09	34,83	669,74	2,57	26,99
64,65	45,36	42,31	49,90	71,45	1 619,59	377,66	1 149,95	127,69
80,45	87,64	124,49	100,97	47,90	445,78	322,94	365,07	101,00
0,00	0,06	0,14	0,07	0,00	0,58	3,49	0,00	0,02
202,29	128,36	111,67	143,66	105,72	1 262,78	251,47	475,05	169,85
52,86	49,60	43,83	48,16	43,77	532,32	135,78	73,07	75,98
7,42	6,48	2,39	5,04	18,33	323,21	0,46	1,67	25,07
21,97	23,24	24,44	23,36	6,00	20,81	6,51	41,01	17,61
149,43	78,76	67,84	95,51	61,95	730,46	115,68	401,97	93,87
10 488,25	25 111,37	68 246,03	19 283,52	18 676,83	16 503,88	18 586,34	19 119,34	14 911,42
640,34	484,47	433,99	510,31	459,15	3 865,12	2 349,47	2 558,47	687,98
571,94	416,40	330,32	427,16	401,46	2 772,53	2 014,95	1 930,79	587,86
0,00	0,00	0,00	0,00	0,00	0,00	0,00	0,00	0,00
68,40	68,08	103,67	83,15	57,68	1 092,59	334,53	628,03	100,18
16,11	32,34	62,11	39,96	23,87	420,09	98,45	249,46	31,16
9,99	19,30	32,71	22,13	14,72	179,92	57,74	140,53	19,78
12,38	14,57	21,44	16,80	13,93	388,60	47,31	189,92	23,12
0,75	1,19	1,37	1,13	1,37	100,82	7,92	7,99	1,50
2,28	1,03	4,46	2,85	1,82	73,61	0,27	10,40	1,38
455,37	925,84	5 296,85	1 039,90	1 152,68	793,16	991,27	545,74	651,41
27,80	17,86	33,68	27,52	28,34	185,75	125,30	73,03	30,05
13,00	5,80	11,36	10,31	5,44	91,62	42,77	8,00	11,00
11,37	9,99	20,82	14,96	7,76	41,75	41,02	49,05	6,55
1,04	1,12	0,65	0,90	12,35	43,88	2,23	0,10	8,36
2,17	0,54	0,48	1,01	0,58	2,60	30,61	0,23	3,69
2,68	1,58	4,11	2,98	0,79	18,26	11,43	16,41	1,56
-18,37	-1,68	-1,49	-6,64	0,47	74,92	28,46	3,07	-6,76
-8,19	0,55	-0,24	-2,42	-0,43	14,56	0,15	-3,04	-3,31
-10,18	-2,24	-1,25	-4,22	0,90	60,36	28,31	6,11	-3,45
-437,64	-325,06	691,71	-300,72	-393,06	-454,32	-414,40	-370,23	-490,12
-26,72	-6,27	4,40	-7,96	-9,66	-106,40	-52,38	-49,54	-22,61
-81,03	-10,69	35,84	-12,36	-4,27	362,13	218,84	226,06	6,31
148,70	130,85	134,88	137,94	103,76	3 244,25	316,60	914,52	183,80
113,60	110,16	117,73	114,38	8,15	19,07	24,28	95,84	52,22
31,08	30,91	35,14	32,74	1,03	8,24	7,42	14,88	15,15
44,69	42,21	40,87	42,39	4,25	5,93	8,05	22,94	19,57
15,84	21,13	26,40	21,75	0,67	4,56	4,64	7,92	6,65
10,06	17,16	19,90	16,17	0,66	4,56	2,36	5,67	5,96
4,11	4,69	2,50	3,59	0,00	0,00	0,49	7,17	3,72
0,00	3,54	5,47	3,28	0,00	0,00	0,00	6,67	0,83
29,25	15,31	7,52	16,24	93,19	3 173,18	5,99	7,53	98,70
12,86	6,04	1,63	6,24	15,32	0,00	0,15	1,69	18,53
0,97	0,35	0,12	0,44	38,19	0,00	0,00	0,00	7,76
12,12	5,90	3,45	6,75	1,18	994,28	1,63	3,20	42,23
0,17	0,86	0,77	0,62	0,19	2 047,48	3,69	0,00	20,43
1,11	0,63	0,66	0,79	0,00	0,00	26,87	805,97	13,55
0,56	0,23	0,54	0,46	0,02	0,18	131,93	1,02	11,27
0,30	0,38	0,16	0,27	0,01	5,96	119,18	1,09	2,75
1,25	3,32	6,29	3,94	1,00	0,05	3,65	2,04	2,30
0,00	0,01	0,00	0,00	0,00	0,00	0,00	0,00	0,01

Átlagadatok (az SFH alapján számított) üzemméret és termelési irány szerint
Országos adatok Egyéni gazdaságok



		Termelési irány ⇔	Összes			
		Üzemméret (SFH 1000 Ft) ⇔				
Adat, mutató		Mértékegység	≤2500	>2500-7000	>7000	Összes
Üzemszám a mintában		-	301	552	693	1 546
Üzemszám a megfigyelt alapsokaságban		-	61 192	13 818	6 023	81 033
Standard fedezeti hozzájárulás		1000 Ft/üzem	1 321,97	3 957,19	12 991,60	2 638,69
Eredménykimutatás	Egyéb bevételek	1000 Ft/ha MT	64,18	60,06	56,66	60,41
	ebből: agrártámogatások	1000 Ft/ha MT	37,78	45,60	49,65	44,08
	Aktivált saját teljesítmények	1000 Ft/ha MT	-4,65	3,10	7,92	1,88
	ebből: saját előállítású eszközök állományvált.	1000 Ft/ha MT	2,41	2,28	2,20	2,30
	saját term. készletek állományváltozása	1000 Ft/ha MT	-7,06	0,82	5,72	-0,42
	Bruttó termelési érték a mg.-ban	1000 Ft/ha MT	248,74	256,80	240,91	248,01
	Anyagköltség (vásárolt anyagok)	1000 Ft/ha MT	93,02	100,55	102,00	98,20
	ebből: növényterm. közvetlen anyagktg.-ei	1000 Ft/ha MT	36,22	43,68	43,15	40,64
	ebből: vetőmag, szaporítóanyag	1000 Ft/ha MT	13,29	15,17	14,00	14,03
	műtrágyák	1000 Ft/ha MT	9,17	12,79	14,88	12,16
	növényvédőszer	1000 Ft/ha MT	11,71	12,91	13,00	12,48
	állattenyésztés közvetlen anyagktg.-ei	1000 Ft/ha MT	23,98	23,70	25,79	24,56
	ebből: állatvásárlás	1000 Ft/ha MT	5,64	5,75	6,02	5,81
	takarmányvásárlás	1000 Ft/ha MT	15,28	15,56	17,17	16,03
	egyéb anyagköltségek	1000 Ft/ha MT	32,81	33,18	33,03	32,99
	ebből: fűtőanyag, áram, víz	1000 Ft/ha MT	8,82	6,10	4,50	6,56
	hajtó- és kenőanyag	1000 Ft/ha MT	17,72	20,28	21,82	19,86
	Személyi jellegű ráfordítások	1000 Ft/ha MT	21,89	22,52	17,17	20,35
	ebből: bérköltség	1000 Ft/ha MT	17,42	17,66	13,16	15,95
	személyi jellegű egyéb kifizetések	1000 Ft/ha MT	0,16	0,10	0,20	0,16
	Értécsökkenési leírás	1000 Ft/ha MT	38,36	31,92	32,04	34,42
	ebből: épületek, építmények	1000 Ft/ha MT	4,98	3,65	3,88	4,24
	gépek, berendezések, járművek	1000 Ft/ha MT	23,46	21,65	23,04	22,84
	Igénybevett szolgáltatások költségei	1000 Ft/ha MT	38,18	35,33	30,59	34,71
	ebből: földbérleti díjak	1000 Ft/ha MT	1,51	3,77	6,09	3,74
	bérvállalkozók díja	1000 Ft/ha MT	18,38	13,93	8,17	13,56
	bankköltségek	1000 Ft/ha MT	0,65	0,52	0,46	0,55
	biztosítási díjak	1000 Ft/ha MT	1,79	1,87	1,77	1,80
	Üzemi költségek a mg.-ban összesen	1000 Ft/ha MT	223,38	205,76	189,45	206,62
	Üzemi tevékenység eredménye a mg.-ban	1000 Ft/ha MT	25,37	51,03	51,46	41,39
	Üzemi tevékenység eredménye a mg.-ban	1000 Ft/üzem	331,28	1 998,41	6 438,62	1 069,50
	Pénzügyi műveletek eredménye	1000 Ft/ha MT	-1,23	-4,42	-7,34	-4,26
Szokásos vállalkozási eredmény	1000 Ft/ha MT	24,13	46,61	44,12	37,13	
Rendkívüli eredmény	1000 Ft/ha MT	0,00	0,21	0,08	0,08	
Adózás előtti eredmény	1000 Ft/üzem	315,15	1 833,65	5 529,66	961,66	
Adózás előtti eredmény	1000 Ft/ha MT	24,13	46,82	44,20	37,22	
Adózás előtti eredmény	1000 Ft/ÉME	405,58	1 349,94	2 138,65	951,60	
Adózott eredmény	1000 Ft/ha MT	19,95	40,72	39,25	32,26	
Mérleg szerinti eredmény	1000 Ft/ha MT	5,13	17,56	21,33	14,18	
Gazdaságosság, jövedelmezőség, likviditás	Termelésiérték-arányos jövedelmezőség	%	9,70	18,23	18,35	15,01
	Össztőke jövedelmezősége	%	3,18	8,06	9,08	6,13
	Saját tőke jövedelmezősége	%	3,29	8,74	10,02	6,45
	Munka-jövedelmezőség	1000 Ft/ÉME	701,13	1 862,09	2 785,49	1 363,60
	Cash-flow	1000 Ft/üzem	551,89	1 869,33	6 426,47	1 213,18
	A befektetések fedezettsége	%	176,26	133,13	126,65	142,14
	Likviditási gyorsráta	-	7,34	3,27	2,49	4,14
	Likviditási ráta	-	10,78	5,50	4,39	6,58
	Saját tőke aránya	%	88,48	82,86	76,75	83,60
	Tőkeellátottság	%	117,92	108,50	98,70	109,76
	Dinamikus eladósodottsági mutató	év	-2,92	0,95	2,70	0,50

Árunövénytermesztés				Állatteny. I.	Állatteny. II.	Ültetvény	Zöldség	Vegyes gazd.
<=2500	>2500-7000	>7000	Összes					
129	274	382	785	106	87	186	59	323
24 106	6 996	3 498	34 599	3 532	2 233	11 590	6 249	22 829
1 311,64	4 044,29	12 225,02	2 967,36	2 680,94	3 344,41	2 132,44	3 082,07	2 200,67
62,37	56,17	55,85	57,91	53,12	363,14	76,46	103,59	56,26
39,74	45,54	50,02	45,67	36,75	125,46	50,18	37,34	39,92
-6,43	3,78	3,48	0,57	11,06	8,47	16,54	6,45	-0,60
0,90	0,76	0,72	0,79	9,84	27,62	0,65	0,00	4,14
-7,34	3,01	2,76	-0,22	1,22	-19,16	15,89	6,45	-4,75
204,64	190,79	194,21	196,41	167,95	3 615,85	409,61	1 024,57	239,46
65,37	70,85	74,54	70,75	61,16	2 557,29	165,08	404,32	92,82
33,50	38,48	42,53	38,68	6,03	24,39	94,50	232,85	28,07
13,48	13,53	14,02	13,72	2,49	8,33	12,42	109,88	9,56
10,84	13,64	16,31	13,92	1,70	7,74	9,83	42,90	8,17
8,50	10,72	11,76	10,49	1,33	7,33	60,47	43,40	9,28
6,75	6,76	3,16	5,25	33,55	2 359,19	1,83	3,03	34,24
1,97	2,72	0,61	1,60	2,11	614,48	0,09	0,00	7,86
3,61	3,31	1,96	2,83	22,37	1 647,28	1,51	0,94	21,75
25,12	25,60	28,84	26,82	21,58	173,57	68,75	168,45	30,48
4,43	2,04	2,02	2,75	5,40	108,00	14,09	77,50	6,93
15,17	18,09	21,05	18,45	10,91	43,56	37,95	69,83	17,64
13,84	10,57	9,35	11,04	17,80	156,79	76,37	172,91	18,28
10,98	8,09	7,00	8,50	12,81	116,95	62,39	138,78	14,40
0,00	0,08	0,09	0,06	0,97	2,40	0,14	1,41	0,04
24,26	19,52	25,44	23,44	25,43	176,85	129,45	113,64	38,21
2,03	1,46	2,87	2,22	2,29	47,57	11,72	38,93	4,64
18,30	16,85	21,50	19,24	9,39	83,77	61,39	65,80	23,89
42,57	33,91	30,52	35,10	17,10	131,61	56,10	83,23	28,40
1,77	4,48	7,14	4,78	1,75	1,76	1,83	4,25	1,91
22,80	13,49	7,93	13,96	5,38	24,69	18,97	28,68	12,21
0,39	0,40	0,43	0,41	0,20	3,67	1,24	3,85	0,51
1,21	1,32	1,44	1,34	1,07	7,91	5,72	9,44	1,68
179,45	146,07	146,44	156,31	134,46	3 197,33	457,17	821,74	198,40
25,18	44,73	47,77	40,10	33,48	418,52	-47,57	202,82	41,07
412,51	2 318,31	7 511,32	1 515,45	1 362,05	1 787,08	-376,29	1 515,69	890,06
-0,12	-3,76	-6,33	-3,74	-2,01	-49,41	-6,98	-23,23	-3,09
25,06	40,97	41,43	36,36	31,48	369,12	-54,55	179,59	37,97
0,00	0,31	-0,01	0,08	0,00	0,01	0,00	0,54	0,08
410,49	2 139,50	6 513,94	1 377,06	1 280,21	1 576,18	-431,50	1 346,11	824,75
25,06	41,28	41,42	36,44	31,47	369,13	-54,55	180,13	38,05
705,22	2 239,83	3 442,42	1 743,20	1 162,06	1 500,06	-331,47	732,96	865,45
23,04	38,26	37,88	33,50	26,46	305,51	-63,35	138,45	33,09
12,91	24,54	21,24	19,64	15,28	185,13	-80,18	-12,90	16,16
12,25	21,63	21,33	18,55	18,74	10,21	-13,32	17,58	15,89
4,12	9,42	11,10	8,01	7,44	10,89	-1,97	8,11	6,08
4,38	9,91	12,54	8,53	7,84	13,31	-2,71	9,33	6,47
1 014,10	2 683,38	4 031,39	2 152,83	1 670,85	1 985,06	48,53	1 303,43	1 193,83
604,36	2 271,70	7 068,05	1 594,88	1 482,76	1 520,85	346,86	739,08	1 132,45
133,70	246,70	138,60	156,56	143,69	194,87	39,32	137,94	180,93
12,07	5,41	3,16	5,69	4,45	1,88	2,45	2,12	4,06
16,34	8,81	5,21	8,55	7,59	3,25	5,32	2,50	7,35
89,32	85,95	76,11	83,71	87,44	71,73	85,76	75,46	85,44
130,56	116,93	102,48	116,51	113,59	106,54	96,04	92,67	113,46
-3,03	-0,40	1,61	-0,50	-0,22	1,42	-2,77	-36,57	0,29

Átlagadatok (az MT alapján számított) üzemméret és termelési irány szerint
Országos adatok Egyéni gazdaságok



		Termelési irány =>	Összesen				
		Üzemméret (MT ha) =>	<15	15-<40	40-<100	≥100	összes
Adat, mutató	Mértékegység						
Üzemszám a mintában		-	293	347	426	480	1546
Üzemszám a megfigyelt alapsokaságban		-	45 105	23 725	8 316	3 887	81 033
Standard fedezeti hozzájárulás		1000 Ft/üzem	1 494,27	2 269,56	4 970,48	13 182,75	2 638,69
Eszközlatótság	Összes terület	ha/üzem	8,11	24,27	62,59	180,18	26,69
	ebből: bérelt terület	ha/üzem	1,62	6,63	25,33	93,18	9,91
	Mezőgazdasági terület (MT)	ha/üzem	7,69	23,07	61,36	177,41	25,84
	ebből: szántó	ha/üzem	6,11	19,07	49,02	147,18	21,07
	gyep	ha/üzem	0,48	2,98	11,48	28,40	3,68
	szőlő, gyümölcsös	ha/üzem	1,10	1,02	0,86	1,83	1,08
	MT átlagos aranykorona értéke	AK/ha	19,66	18,90	18,11	19,37	18,99
	Munkaerőállomány	ÉME/üzem	0,97	0,85	1,17	2,18	1,01
	ebből: családtagok	csÉME/üzem	0,74	0,64	0,89	1,24	0,75
	Munkaerőállomány	ÉME/100 ha MT	12,57	3,67	1,90	1,23	3,91
Eszközérték	1000 Ft/100 ha MT	142 801,69	70 878,53	49 887,04	44 633,82	69 027,04	
ebből: tárgyi eszközök értéke	1000 Ft/100 ha MT	109 504,74	53 401,62	37 873,69	34 077,86	52 541,80	
Termelési szerkezet	Vetésterület összesen	ha/üzem	5,80	18,54	46,76	144,97	20,41
	ebből: kalászos gabonafélék	ha/üzem	2,08	8,19	19,69	64,13	8,65
	szemeskukorica	ha/üzem	2,06	4,80	12,49	34,44	5,48
	olajos, hüvelyes és rostnövények	ha/üzem	0,59	3,22	9,43	35,29	3,93
	ebből: napraforgó	ha/üzem	0,42	2,16	7,87	26,61	2,95
	burgonya	ha/üzem	0,12	0,12	0,21	0,18	0,13
	cukorrépa	ha/üzem	0,01	0,02	0,42	1,36	0,12
	silókukorica	ha/üzem	0,01	0,04	0,58	0,94	0,12
	lucerna	ha/üzem	0,51	1,04	1,90	4,59	1,01
	egyéb szántóföldi takarmánynöv.	ha/üzem	0,02	0,24	0,39	1,40	0,19
	Parlag terület	ha/üzem	0,28	0,52	2,26	2,20	0,65
	Állatállomány	sz.á./100 ha MT	41,42	22,20	16,72	14,39	21,47
	ebből: szarvasmarha	sz.á./100 ha MT	9,60	9,98	6,09	5,06	7,35
	ebből: tejelő tehén	sz.á./100 ha MT	3,65	1,56	1,43	1,06	1,71
	növendék- és hizóállat	sz.á./100 ha MT	5,96	8,41	4,64	3,93	5,61
	sértés	sz.á./100 ha MT	19,02	5,17	2,16	1,75	5,60
	ebből: hizósértés	sz.á./100 ha MT	11,48	3,09	1,27	1,12	3,38
	tenyészkoca	sz.á./100 ha MT	4,43	1,05	0,42	0,27	1,20
	juh	sz.á./100 ha MT	3,63	4,47	7,30	7,33	5,96
	baromfi	sz.á./100 ha MT	5,98	1,18	0,96	0,13	1,57
Hozamok, értékesítési árak	Búza	t/ha	4,27	4,20	4,47	4,65	4,46
	Rozs	t/ha	2,42	3,05	2,15	1,97	2,47
	Őszi árpa	t/ha	3,82	3,91	4,09	4,00	3,95
	Szemeskukorica	t/ha	7,54	7,43	8,03	8,36	7,87
	Napraforgó	t/ha	2,10	2,11	2,19	2,19	2,17
	Burgonya	t/ha	14,18	22,19	23,89	29,26	18,78
	Cukorrépa	t/ha	32,28	45,10	54,43	60,44	56,30
	Tejhozam	liter/tehén	3 365,19	3 976,28	4 463,58	4 825,88	4 033,34
	Malac (felnevelt)	db/koca	12,56	13,79	12,93	17,68	13,29
	Tyúktojás	db/tojó	258,49	252,87	255,87	0,00	255,01
	Búza	Ft/kg	19,72	19,81	20,03	20,25	20,04
	Rozs	Ft/kg	19,32	17,14	18,40	17,49	17,62
	Őszi árpa	Ft/kg	19,34	20,40	20,61	19,82	20,05
	Szemeskukorica	Ft/kg	20,78	20,87	20,79	20,69	20,78
	Napraforgó	Ft/kg	50,77	48,82	50,03	49,36	49,54
	Burgonya	Ft/kg	24,43	36,50	23,27	25,39	29,09
	Cukorrépa	Ft/kg	10,64	8,55	9,12	9,41	9,31
Tehéntej	Ft/l	77,63	84,76	65,29	62,62	73,68	
Vágósértés	Ft/kg	276,17	273,59	275,53	280,43	276,05	
Tyúktojás	Ft/db	15,34	15,02	15,52	0,00	15,16	

Árunövénytermesztés					Állattenyésztés				
<15	15-<40	40-<100	>=100	összes	<15	15-<40	40-<100	>=100	összes
41	141	257	346	785	87	35	49	43	214
12 802	13 309	5 482	3 006	34 599	5 267	1 284	1 091	312	7 955
1 139,87	1 820,05	4 771,95	12 539,14	2 967,36	2 021,77	2 249,08	3 976,03	10 709,52	2 667,64
11,37	23,49	62,35	177,24	38,52	7,37	28,49	61,96	201,18	25,88
3,23	7,10	25,72	95,54	16,30	1,32	12,13	30,57	113,33	11,48
10,97	23,04	61,41	174,22	37,79	5,46	26,52	61,21	200,21	24,15
10,42	22,08	57,69	164,43	35,78	4,21	10,53	13,58	48,22	8,24
0,47	0,91	3,64	9,34	1,91	1,20	15,88	47,53	151,73	15,83
0,08	0,05	0,07	0,44	0,10	0,05	0,11	0,10	0,26	0,08
19,53	21,02	20,31	20,50	20,47	18,35	13,62	9,47	13,21	12,75
0,64	0,60	1,03	1,83	0,79	0,89	1,08	1,21	2,90	1,04
0,55	0,49	0,84	1,19	0,63	0,77	0,88	0,99	1,56	0,85
5,84	2,59	1,67	1,05	2,09	16,27	4,08	1,97	1,45	4,31
75 891,23	60 446,97	47 187,02	41 320,86	51 030,77	229 885,60	48 103,47	34 853,70	37 503,81	67 235,51
51 369,40	42 480,41	34 109,45	30 933,17	36 654,60	159 381,39	34 541,84	26 723,30	28 293,47	48 461,70
10,21	21,80	56,68	161,88	35,20	3,98	10,52	13,48	47,32	8,04
3,35	8,96	23,76	72,26	14,73	2,20	4,50	5,43	13,90	3,47
4,09	6,26	15,87	38,88	9,81	0,86	1,77	3,22	7,52	1,59
1,01	4,36	12,63	42,30	7,73	0,07	0,07	0,22	1,79	0,16
0,76	2,72	10,70	31,46	5,75	0,07	0,07	0,22	1,74	0,15
0,37	0,15	0,29	0,17	0,26	0,00	0,00	0,00	0,05	0,00
0,01	0,03	0,57	1,53	0,24	0,00	0,00	0,00	0,00	0,00
0,00	0,00	0,38	0,36	0,09	0,05	0,38	1,27	3,84	0,42
1,00	1,03	1,69	2,75	1,27	0,78	2,43	2,91	18,49	2,03
0,00	0,15	0,19	1,35	0,20	0,02	1,30	0,40	1,99	0,36
0,22	0,28	1,01	2,55	0,57	0,23	0,01	0,10	0,91	0,20
12,75	10,23	7,42	4,37	7,43	277,88	64,16	51,31	60,16	90,36
1,36	5,03	3,37	1,88	2,95	39,15	25,19	12,83	21,25	21,70
0,26	0,54	0,06	0,07	0,20	27,47	15,03	6,92	6,84	11,40
1,10	4,49	3,32	1,79	2,74	11,68	10,10	5,88	13,93	10,12
8,16	2,70	1,45	0,72	2,17	111,36	7,58	5,39	0,91	20,17
4,74	1,71	0,85	0,44	1,30	63,18	3,41	3,46	0,56	11,44
1,75	0,54	0,27	0,12	0,43	26,93	2,39	0,66	0,20	4,75
0,27	2,29	2,32	1,70	1,85	39,94	22,85	28,65	36,87	31,98
0,05	0,04	0,18	0,01	0,07	65,90	2,73	4,34	0,83	12,12
4,51	4,26	4,50	4,65	4,52	4,13	4,34	4,20	4,03	4,15
2,44	3,10	2,10	2,55	2,61	2,66	3,32	2,78	2,35	2,78
3,98	4,11	4,13	3,93	4,03	3,58	4,46	3,85	3,32	3,71
7,90	7,69	8,13	8,41	8,08	5,65	6,36	7,20	8,04	6,65
1,99	2,33	2,19	2,19	2,21	2,47	1,97	2,20	2,52	2,40
13,70	23,97	24,07	31,53	18,90	0,00	0,00	0,00	15,00	15,00
47,33	44,66	53,37	61,76	57,54	0,00	0,00	0,00	0,00	0,00
4 010,00	4 370,09	2 772,22	3 508,09	4 078,86	3 394,24	3 839,81	4 583,82	5 141,24	4 090,14
11,75	15,06	14,33	14,73	13,46	15,50	15,87	10,13	11,21	15,20
0,00	246,51	227,00	0,00	238,25	279,45	226,87	0,00	0,00	265,38
19,52	19,85	19,89	20,25	20,02	21,32	18,90	18,63	19,40	20,43
0,00	16,54	18,27	17,56	17,10	0,00	18,00	0,00	0,00	18,00
18,77	20,58	20,67	19,83	20,09	20,37	18,00	20,12	0,00	20,33
21,09	20,47	20,74	20,63	20,69	20,85	22,32	20,88	20,17	20,98
52,99	48,63	50,05	49,38	49,60	50,44	44,98	48,07	46,94	47,90
24,03	31,98	23,21	24,79	26,26	0,00	0,00	0,00	0,00	0,00
11,97	8,51	8,85	9,32	9,17	0,00	0,00	0,00	0,00	0,00
60,00	71,17	94,75	62,74	70,07	80,92	86,66	63,26	60,69	74,59
262,41	275,33	275,14	278,68	270,95	277,43	271,59	272,49	355,93	277,83
0,00	14,37	17,31	0,00	15,67	14,30	14,62	0,00	0,00	14,38

Átlagadatok (az MT alapján számított) üzemméret és termelési irány szerint
Országos adatok Egyéni gazdaságok



		Termelési irány ⇔	Összesen				
		Üzemméret (MT ha) ⇔	<15	15-<40	40-<100	>=100	összes
Adat, mutató		Mértékegység					
Üzemszám a mintában		-	293	347	426	480	1546
Üzemszám a megfigyelt alapsokaságban		-	45 105	23 725	8 316	3 887	81 033
Standard fedezeti hozzájárulás		1000 Ft/üzem	1 494,27	2 269,56	4 970,48	13 182,75	2 638,69
Mérleg adatok	Ingtatlanok	1000 Ft/ha MT	851,25	403,44	259,33	208,51	378,26
	ebből: termőföld	1000 Ft/ha MT	206,47	145,17	117,79	89,87	130,43
	ültetvények	1000 Ft/ha MT	128,55	39,25	11,73	9,42	37,50
	épületek, építmények	1000 Ft/ha MT	346,15	94,63	58,82	58,95	115,79
	Gépek, berendezések, járművek	1000 Ft/ha MT	178,56	97,37	96,01	109,61	114,51
	Befektetett pénzügyi eszközök	1000 Ft/ha MT	0,93	0,02	0,05	0,11	0,21
	Forgóeszközök	1000 Ft/ha MT	331,97	174,54	119,85	105,25	164,45
	ebből: készletek	1000 Ft/ha MT	104,24	64,72	46,54	47,10	61,03
	ebből: állatok	1000 Ft/ha MT	24,64	14,65	8,29	5,86	11,86
	mezei leltár	1000 Ft/ha MT	19,79	21,41	18,74	21,30	20,45
	követelések, értékpapírok, pénzeszk.	1000 Ft/ha MT	227,74	109,82	73,31	58,15	103,43
	Eszközérték összesen	1000 Ft/üzem	10 975,46	16 350,58	30 612,18	79 184,69	17 836,34
	Eszközérték összesen	1000 Ft/ha MT	1 428,02	708,79	498,87	446,34	690,27
	Saját tőke	1000 Ft/ha MT	1 214,13	625,61	409,03	342,77	577,11
	Céltartalékok	1000 Ft/ha MT	0,00	0,00	0,00	0,00	0,00
	Kötelezettségek	1000 Ft/ha MT	213,94	83,23	89,84	103,57	113,18
	ebből: hosszú lejáratú kötelezettségek	1000 Ft/ha MT	59,37	23,47	37,77	62,46	45,74
ebből: beruházási és fejl. hitelek	1000 Ft/ha MT	28,88	16,84	24,99	32,52	25,98	
rövid lejáratú kötelezettségek	1000 Ft/ha MT	55,79	17,35	17,70	20,94	24,98	
ebből: szállítók	1000 Ft/ha MT	3,45	1,62	2,80	1,41	2,14	
röv. lej. hitelek és kölcsönök	1000 Ft/ha MT	3,51	2,26	1,40	3,93	2,81	
Befektetések	Bruttó beruházás	1000 Ft/üzem	316,09	794,63	1 948,03	5 732,73	883,51
	Bruttó beruházás	1000 Ft/ha MT	41,13	34,45	31,75	32,31	34,19
	ebből: ingatlanok	1000 Ft/ha MT	8,04	17,15	12,20	9,40	11,88
	gépek, berendezések, járművek	1000 Ft/ha MT	18,63	7,67	14,31	17,99	14,50
	tenyészállatok	1000 Ft/ha MT	5,32	4,63	2,76	2,80	3,68
	befejezetlen beruházások	1000 Ft/ha MT	5,11	4,54	1,43	1,57	2,90
	Beruházási támogatások	1000 Ft/ha MT	2,95	3,10	2,76	3,83	3,23
	Készletváltozás	1000 Ft/ha MT	-10,63	-9,53	-1,06	1,38	-4,05
	ebből: állatok készletérték változása	1000 Ft/ha MT	-9,85	-2,75	-0,47	0,45	-2,32
	anyagkészletek változása	1000 Ft/ha MT	-0,78	-6,77	-0,59	0,93	-1,74
Nettó beruházás	1000 Ft/üzem	-376,08	-590,27	-130,07	240,65	-383,96	
Nettó beruházás	1000 Ft/ha MT	-48,93	-25,59	-2,12	1,36	-14,86	
Nettó kötelezettségek	1000 Ft/ha MT	-13,80	-26,59	16,53	45,42	9,75	
Eredménykimutatás	Értékesítés nettó árbevétele a mg.-ban	1000 Ft/ha MT	405,15	178,23	129,38	123,04	185,72
	ebből: szántóföldi növ.term., gyepgazd.	1000 Ft/ha MT	86,98	86,59	84,48	91,05	87,61
	ebből: kalászos gabonafélék	1000 Ft/ha MT	15,82	25,53	23,58	29,61	24,79
	szemeskukorica	1000 Ft/ha MT	37,11	30,86	31,36	31,66	32,28
	olajos, hüvelyes és rosnöv.	1000 Ft/ha MT	7,04	12,88	16,36	21,49	15,60
	ebből: napraforgó	1000 Ft/ha MT	5,04	9,17	13,78	15,82	11,80
	burgonya	1000 Ft/ha MT	6,17	6,27	1,74	0,67	3,30
	cukorrépa	1000 Ft/ha MT	0,43	0,29	3,43	4,27	2,39
	állattenyésztés	1000 Ft/ha MT	154,41	57,00	30,12	21,06	54,74
	ebből: szarvasmarha	1000 Ft/ha MT	11,65	19,03	5,06	3,75	9,37
	tej, tejtermékek	1000 Ft/ha MT	9,21	4,53	4,03	3,15	4,73
	sertés	1000 Ft/ha MT	68,47	15,21	6,47	6,24	18,94
	baromfi, tojás	1000 Ft/ha MT	56,10	12,81	6,53	1,46	14,71
	kertészet	1000 Ft/ha MT	106,25	13,34	5,40	1,36	22,84
	gyümölcsstermelés	1000 Ft/ha MT	27,81	11,42	2,25	1,86	8,75
	szőlő- és bortermelés	1000 Ft/ha MT	21,16	6,10	2,26	1,34	6,09
	mezőgazdasági szolgáltatások	1000 Ft/ha MT	2,58	1,56	3,55	4,80	3,28
erdő- és vadgazdálkodás	1000 Ft/ha MT	0,00	0,01	0,01	0,00	0,00	

Árunövénytermesztés					Állattenyésztés				
<15	15-<40	40-<100	>=100	összes	<15	15-<40	40-<100	>=100	összes
41	141	257	346	785	87	35	49	43	214
12 802	13 309	5 482	3 006	34 599	5 267	1 284	1 091	312	7 955
1 139,87	1 820,05	4 771,95	12 539,14	2 967,36	2 021,77	2 249,08	3 976,03	10 709,52	2 667,64
396,71	333,91	243,26	179,72	255,55	1 243,42	187,34	179,47	157,23	332,76
149,28	130,36	128,89	85,58	114,08	251,96	67,95	58,41	69,86	92,78
4,16	5,04	0,84	1,69	2,52	11,52	2,24	0,24	0,08	2,23
86,80	55,83	44,68	39,89	49,90	713,42	79,70	70,32	58,31	164,26
92,86	79,04	91,40	122,13	100,97	186,21	89,31	36,20	45,69	71,14
0,00	0,03	0,05	0,13	0,07	0,08	0,00	0,05	0,00	0,03
245,22	179,64	130,72	103,68	143,66	704,54	133,08	79,64	90,87	186,24
60,08	52,75	46,16	43,55	48,16	256,19	79,33	38,92	34,72	77,21
8,20	8,03	5,23	2,32	5,04	142,04	36,17	17,73	15,32	38,81
19,00	23,88	22,97	24,48	23,36	22,63	10,29	5,76	4,48	8,67
185,14	126,89	84,56	60,13	95,51	448,35	53,75	40,72	56,16	109,02
8 326,09	13 926,67	28 977,99	71 987,58	19 283,52	12 540,63	12 757,56	21 333,09	75 087,17	16 237,42
758,91	604,47	471,87	413,21	510,31	2 298,85	481,03	348,54	375,04	672,36
678,49	541,90	399,04	310,65	427,16	1 765,95	414,55	306,76	303,34	543,00
0,00	0,00	0,00	0,00	0,00	0,00	0,00	0,00	0,00	0,00
80,42	62,57	72,83	102,56	83,15	532,90	66,49	41,78	71,70	129,36
18,37	16,05	37,36	61,43	39,96	125,32	12,47	15,13	53,44	43,61
6,79	11,48	23,35	31,69	22,13	55,45	9,83	4,20	28,07	20,63
15,73	12,13	15,57	20,60	16,80	174,59	24,17	11,39	11,61	38,14
0,03	0,99	1,30	1,41	1,13	31,03	3,05	2,07	0,59	6,09
0,00	2,93	1,45	4,46	2,85	24,17	4,16	0,77	1,20	5,01
157,25	745,36	1 365,80	5 508,83	1 039,90	492,55	709,73	1 279,95	5 633,76	837,47
14,33	32,35	22,24	31,62	27,52	90,29	26,76	20,91	28,14	34,68
2,05	17,79	8,39	9,39	10,31	37,27	2,08	4,88	5,00	9,27
11,82	9,39	12,19	20,85	14,96	24,69	12,21	3,31	8,07	9,63
0,46	1,49	0,91	0,66	0,90	25,02	10,30	9,33	13,15	13,09
0,00	3,32	0,48	0,26	1,01	0,86	1,45	0,46	0,58	0,73
0,00	3,86	1,47	4,23	2,98	5,51	0,29	0,99	0,84	1,49
-15,75	-18,26	-0,52	-1,33	-6,64	-16,21	17,00	-6,71	1,08	-1,39
-3,26	-8,17	0,01	-0,39	-2,42	-5,48	10,77	-4,69	3,96	0,75
-12,48	-10,09	-0,53	-0,94	-4,22	-10,73	6,23	-2,02	-2,88	-2,14
-305,56	-590,32	-59,66	562,44	-300,72	-318,84	-510,83	-534,11	-788,82	-397,81
-27,85	-25,62	-0,97	3,23	-7,96	-58,45	-19,26	-8,73	-3,94	-16,47
-104,72	-64,32	-11,72	42,43	-12,36	84,56	12,73	1,06	15,54	20,33
179,41	150,81	130,22	124,24	137,94	1 263,30	157,66	101,87	82,79	279,26
139,60	115,29	110,60	109,52	114,38	43,93	10,99	7,17	4,89	12,61
22,41	34,30	30,47	36,05	32,74	21,84	1,73	2,10	0,86	4,59
60,80	42,39	40,96	38,38	42,39	20,63	4,49	2,96	1,95	5,54
10,80	18,76	21,97	26,30	21,75	1,40	0,38	0,35	1,00	0,72
7,18	12,63	18,73	19,00	16,17	1,40	0,38	0,35	1,00	0,72
12,89	5,50	2,55	0,65	3,59	0,00	0,00	0,00	0,00	0,00
0,59	0,47	4,36	4,95	3,28	0,00	0,00	0,00	0,00	0,00
29,11	30,50	13,46	6,23	16,24	1 193,57	138,06	93,38	77,06	260,54
1,91	17,47	4,56	1,92	6,24	28,43	22,96	5,82	12,64	14,46
0,00	1,47	0,13	0,15	0,44	74,65	44,17	20,02	21,33	32,90
24,00	8,50	4,54	2,51	6,75	392,15	20,67	14,57	3,31	68,46
0,42	0,34	1,74	0,11	0,62	614,54	26,49	21,43	9,31	107,09
3,11	1,16	0,49	0,13	0,79	0,00	1,17	0,00	0,00	0,21
1,48	0,62	0,01	0,37	0,46	0,06	0,17	0,04	0,00	0,05
0,04	0,45	0,26	0,22	0,27	1,98	0,30	0,00	0,12	0,39
2,78	0,63	4,43	5,88	3,94	0,00	4,13	0,06	0,00	0,75
0,00	0,00	0,01	0,00	0,00	0,00	0,00	0,00	0,00	0,00

Átlagadatok (az MT alapján számított) üzemméret és termelési irány szerint
Országos adatok Egyéni gazdaságok



		Termelési irány ⇔	Összesen				
		Üzemméret (MT ha) ⇔	<15	15-<40	40-<100	>=100	összes
Adat, mutató		Mértékegység					
Üzemszám a mintában		-	293	347	426	480	1546
Üzemszám a megfigyelt alapsokaságban		-	45 105	23 725	8 316	3 887	81 033
Standard fedezeti hozzájárulás		1000 Ft/üzem	1 494,27	2 269,56	4 970,48	13 182,75	2 638,69
Eredménykimutatás	Egyéb bevételek	1000 Ft/ha MT	88,02	60,39	50,57	53,83	60,41
	ebből: agrártámogatások	1000 Ft/ha MT	44,15	41,26	42,25	47,62	44,08
	Aktivált saját teljesítmények	1000 Ft/ha MT	-5,98	-1,56	5,03	6,22	1,88
	ebből: saját előállítású eszközök állományvált.	1000 Ft/ha MT	2,70	2,06	2,32	2,28	2,30
	saját term. készletek állományváltozása	1000 Ft/ha MT	-8,68	-3,62	2,71	3,94	-0,42
	Bruttó termelési érték a mg-ban	1000 Ft/ha MT	487,19	237,07	184,98	183,09	248,01
	Anyagköltség (vásárolt anyagok)	1000 Ft/ha MT	211,71	84,52	73,23	70,47	98,20
	ebből: növénytermesztés	1000 Ft/ha MT	72,47	34,81	32,82	35,06	40,64
	ebből: vetőmag, szaporítóanyag	1000 Ft/ha MT	26,83	11,86	11,54	11,16	14,03
	műtrágyák	1000 Ft/ha MT	13,92	10,43	10,90	13,58	12,16
	növényvédőszer	1000 Ft/ha MT	24,07	11,01	9,63	9,93	12,48
	állattenyésztés	1000 Ft/ha MT	79,54	19,44	14,44	8,47	24,56
	ebből: állatvásárlás	1000 Ft/ha MT	21,26	3,73	3,32	1,52	5,81
	takarmányvásárlás	1000 Ft/ha MT	53,70	13,12	8,46	5,00	16,03
	egyéb anyagköltség	1000 Ft/ha MT	59,70	30,26	25,96	26,92	32,99
	ebből: fűtőanyag, áram, víz	1000 Ft/ha MT	22,50	5,65	2,78	2,07	6,56
	hajtó- és kenőanyag	1000 Ft/ha MT	26,83	18,44	17,59	19,15	19,86
	Személyi jellegű ráfordítások	1000 Ft/ha MT	50,66	21,37	12,60	10,04	20,35
	ebből: bérköltség	1000 Ft/ha MT	41,00	16,67	9,57	7,50	15,95
	személyi jellegű egyéb kifizetések	1000 Ft/ha MT	0,43	0,14	0,10	0,10	0,16
	Értécsökkenési leírás	1000 Ft/ha MT	69,03	32,60	25,35	25,19	34,42
	ebből: épületek, építmények	1000 Ft/ha MT	11,73	3,20	1,91	3,03	4,24
	gépek, berendezések, járművek	1000 Ft/ha MT	38,39	21,97	18,58	18,88	22,84
	Egyéb költségek	1000 Ft/ha MT	55,50	37,26	29,52	26,08	34,71
	ebből: földbérleti díjak	1000 Ft/ha MT	1,40	2,10	3,89	6,11	3,74
	bérvállalkozók díja	1000 Ft/ha MT	22,94	18,24	11,39	6,72	13,56
bankköltségek	1000 Ft/ha MT	1,24	0,50	0,37	0,37	0,55	
biztosítási díjak	1000 Ft/ha MT	3,81	1,62	1,31	1,31	1,80	
Üzemi költségek a mg.-ban összesen	1000 Ft/ha MT	432,59	201,56	150,46	138,58	206,62	
Üzemi tevékenység eredménye a mg.-ban	1000 Ft/ha MT	54,60	35,50	34,53	44,50	41,39	
Üzemi tevékenység eredménye a mg.-ban	1000 Ft/üzem	419,62	819,03	2 118,58	7 894,93	1 069,50	
Pénzügyi műveletek eredménye	1000 Ft/ha MT	-5,25	-1,66	-3,85	-6,12	-4,26	
Szokásos vállalkozási eredmény	1000 Ft/ha MT	49,35	33,84	30,68	38,39	37,13	
Rendkívüli eredmény	1000 Ft/ha MT	-0,01	0,26	-0,01	0,06	0,08	
Adózás előtti eredmény	1000 Ft/üzem	379,23	786,60	1 881,84	6 819,94	961,66	
Adózás előtti eredmény	1000 Ft/ha MT	49,34	34,10	30,67	38,44	37,22	
Adózás előtti eredmény	1000 Ft/ÉME	392,58	929,21	1 611,44	3 110,46	951,60	
Adózott eredmény	1000 Ft/ha MT	39,19	29,95	26,84	34,63	32,26	
Mérleg szerinti eredmény	1000 Ft/ha MT	-4,35	19,63	13,77	19,46	14,18	
Gazdaságosság, jövedelmezőség, likviditás	Termelésiérték-arányos jövedelmezőség	%	10,13	14,38	16,58	21,00	15,01
	Össztőke jövedelmezősége	%	3,93	5,16	7,07	10,09	6,13
	Saját tőke jövedelmezősége	%	4,06	5,45	7,50	11,22	6,45
	Munka-jövedelmezőség	1000 Ft/ÉME	722,22	1 387,33	2 119,39	3 725,43	1 363,60
	Cash-flow	1000 Ft/üzem	480,01	1 181,16	2 310,77	7 567,97	1 213,18
	A befektetések fedezettsége	%	157,27	151,61	123,23	138,19	142,14
	Likviditási gyorsráta	-	4,08	6,33	4,14	2,78	4,14
	Likviditási ráta	-	5,95	10,06	6,77	5,03	6,58
	Saját tőke aránya	%	85,02	88,26	81,99	76,80	83,60
	Tőkeellátottság	%	110,77	117,10	107,92	100,49	109,76
	Dinamikus eladósodottsági mutató	év	-1,84	-0,92	1,06	2,18	0,50

Árunövénytermesztés					Állattenyésztés				
<15	15-<40	40-<100	>=100	összes	<15	15-<40	40-<100	>=100	összes
41	141	257	346	785	87	35	49	43	214
12 802	13 309	5 482	3 006	34 599	5 267	1 284	1 091	312	7 955
1 139,87	1 820,05	4 771,95	12 539,14	2 967,36	2 021,77	2 249,08	3 976,03	10 709,52	2 667,64
67,51	61,89	54,84	54,97	57,91	178,96	66,08	35,59	53,07	68,13
37,28	43,18	46,36	48,94	45,67	66,45	30,83	30,05	44,35	40,29
-7,29	-4,59	4,12	3,41	0,57	-5,02	25,47	6,20	8,48	8,68
0,38	1,05	0,73	0,78	0,79	19,16	8,75	8,15	9,19	10,24
-7,67	-5,64	3,39	2,63	-0,22	-24,18	16,71	-1,95	-0,71	-1,56
239,63	208,12	189,17	182,62	196,41	1 437,24	249,20	143,66	144,35	356,07
78,26	68,43	71,33	69,71	70,75	873,78	103,09	68,23	50,01	188,96
42,41	35,35	38,49	39,75	38,68	11,54	10,12	5,66	5,13	7,16
18,59	13,40	13,48	12,76	13,72	5,13	3,94	2,29	1,89	2,88
11,76	12,04	13,53	15,84	13,92	3,39	2,74	1,74	1,55	2,10
10,90	9,00	11,08	10,87	10,49	2,63	2,68	1,38	1,16	1,72
9,08	7,42	5,79	2,59	5,25	772,31	59,08	47,13	28,85	151,76
3,96	1,65	2,21	0,55	1,60	187,74	11,33	7,99	2,94	33,82
4,22	4,35	2,98	1,48	2,83	550,38	37,75	29,21	18,17	105,08
26,77	25,64	27,04	27,37	26,82	89,94	33,85	15,44	16,03	30,04
5,43	4,12	2,12	1,64	2,75	48,03	9,29	4,06	2,99	11,21
15,76	16,07	18,97	20,24	18,45	26,50	18,09	7,57	9,38	12,86
16,72	13,95	10,57	8,13	11,04	74,48	25,37	13,04	12,57	24,26
13,92	10,82	7,98	6,03	8,50	51,21	20,77	9,79	9,49	17,83
0,00	0,00	0,11	0,08	0,06	5,14	0,00	0,07	0,21	0,86
30,78	22,39	20,01	24,31	23,44	95,00	31,11	20,35	22,28	34,05
2,82	1,79	1,46	2,80	2,22	22,11	3,31	2,17	1,84	5,25
20,75	18,30	17,49	20,52	19,24	43,15	15,26	7,50	8,21	14,44
50,53	41,25	32,91	28,77	35,10	77,11	26,81	14,63	8,96	24,29
1,68	2,24	4,78	7,11	4,78	0,27	3,21	1,92	1,76	1,85
27,31	21,13	12,24	7,29	13,96	21,85	9,64	5,99	1,66	7,60
0,36	0,42	0,43	0,40	0,41	1,42	0,37	0,16	0,18	0,39
1,62	1,24	1,24	1,38	1,34	4,53	1,77	0,63	0,55	1,39
211,19	175,87	144,45	137,76	156,31	1 227,26	212,58	122,46	100,78	296,62
28,44	32,25	44,72	44,86	40,10	209,98	36,62	21,21	43,57	59,45
312,06	743,05	2 746,39	7 815,44	1 515,45	1 145,47	971,31	1 297,97	8 722,28	1 435,75
0,37	-0,87	-4,26	-6,21	-3,74	-14,80	-1,30	-1,35	-5,22	-4,61
28,82	31,38	40,47	38,66	36,36	195,17	35,32	19,86	38,34	54,84
0,00	0,37	-0,02	0,00	0,08	0,00	0,00	-0,01	0,00	0,00
316,17	731,65	2 483,70	6 734,68	1 377,06	1 064,74	936,83	1 214,99	7 676,56	1 324,29
28,82	31,76	40,44	38,66	36,44	195,18	35,32	19,85	38,34	54,84
493,17	1 227,46	2 410,37	3 652,43	1 743,20	1 199,53	865,63	1 009,80	2 665,48	1 272,67
26,16	29,46	37,44	35,31	33,50	169,31	24,96	16,98	34,69	46,94
9,15	20,53	23,17	19,67	19,64	89,17	8,63	9,12	23,77	25,77
12,03	15,26	21,38	21,17	18,55	13,58	14,17	13,82	26,56	15,40
3,99	5,51	9,62	10,95	8,01	9,18	7,74	6,27	11,77	8,94
4,25	5,86	10,14	12,44	8,53	11,05	8,52	6,47	12,64	10,10
731,35	1 645,70	2 892,29	4 229,93	2 152,83	1 545,83	1 374,68	1 511,34	3 340,01	1 706,59
434,34	982,45	2 640,94	7 341,32	1 594,88	975,75	983,35	1 584,86	8 494,70	1 355,74
278,53	132,65	194,12	139,08	156,56	203,98	148,49	140,91	163,62	172,50
11,77	10,46	5,43	2,92	5,69	2,57	2,22	3,58	4,84	2,86
15,59	14,80	8,40	5,03	8,55	4,04	5,51	6,99	7,82	4,88
89,40	89,65	84,56	75,18	83,71	76,82	86,18	88,01	80,88	80,76
132,08	127,56	116,97	100,36	116,51	110,77	119,14	114,08	106,75	111,70
-5,15	-1,90	-0,47	2,05	-0,50	0,68	0,98	0,09	0,59	0,61

Az adatok, mutatók szóródása (az SFH alapján számított) üzemméret szerint
Országos adatok Egyéni gazdaságok



Üzemméret (SFH 1000 Ft) ⇔		Összes					
Szóródási csoportok az adózás előtti eredmény alapján ⇔		--	-	+	++	∅	
Adat, mutató	Mértékegység						
Üzemszám a mintában	-	387	386	387	386	1 546	
Üzemszám a megfigyelt alapsokaságban	-	33 079	34 404	10 131	3 418	81 033	
Standard fedezeti hozzájárulás	1000 Ft/üzem	1 934,26	1 875,27	4 185,43	12 556,16	2 638,69	
Eszközellátottság	Összes terület	ha/üzem	17,95	19,32	44,99	131,14	26,69
	ebből: bérelt terület	ha/üzem	5,67	5,66	19,31	65,85	9,91
	Mezőgazdasági terület (MT)	ha/üzem	17,17	18,57	43,99	129,12	25,84
	ebből: szántó	ha/üzem	12,56	15,53	37,63	110,18	21,07
	gyep	ha/üzem	3,03	2,39	5,64	17,18	3,68
	szőlő, gyümölcsös	ha/üzem	1,58	0,65	0,72	1,77	1,08
	MT átlagos aranykorona értéke	AK/ha	17,88	18,45	19,44	20,75	18,99
	Munkaerőállomány	ÉME/üzem	1,01	0,79	1,21	2,65	1,01
	ebből: családtagok	csÉME/üzem	0,74	0,67	0,89	1,21	0,75
	Munkaerőállomány	ÉME/100 ha MT	5,88	4,25	2,75	2,05	3,91
Eszközérték	1000 Ft/100 ha MT	90 994,31	67 997,59	58 616,40	52 766,97	69 027,04	
ebből: tárgyi eszközök értéke	1000 Ft/100 ha MT	77 794,96	48 026,35	41 856,17	37 379,42	52 541,80	
Termelési szerkezet	Vetésterület összesen	ha/üzem	11,70	15,18	36,82	108,83	20,41
	ebből: kalászos gabonafélék	ha/üzem	5,37	6,02	16,34	44,05	8,65
	szemeskukorica	ha/üzem	2,59	4,68	10,14	27,78	5,48
	olajos, hüvelyes és rosnövények	ha/üzem	1,74	2,79	7,28	26,65	3,93
	ebből: napraforgó	ha/üzem	1,34	1,91	5,76	20,62	2,95
	burgonya	ha/üzem	0,10	0,13	0,19	0,34	0,13
	cukorrépa	ha/üzem	0,03	0,02	0,23	1,59	0,12
	silókukorica	ha/üzem	0,10	0,05	0,23	0,70	0,12
	lucerna	ha/üzem	0,96	0,79	1,28	2,77	1,01
	egyéb szántóföldi takarmánynöv.	ha/üzem	0,19	0,09	0,19	1,21	0,19
	Parlag terület	ha/üzem	0,86	0,34	0,78	1,35	0,65
	Állatállomány	sz.á./100 ha MT	25,46	22,62	20,03	16,14	21,47
	ebből: szarvasmarha	sz.á./100 ha MT	8,14	9,71	5,58	4,71	7,35
	ebből: tejelő tehén	sz.á./100 ha MT	2,03	1,67	1,45	1,60	1,71
	növendék- és hizóállat	sz.á./100 ha MT	6,09	8,02	4,06	3,08	5,61
	sertés	sz.á./100 ha MT	4,02	7,59	5,82	4,55	5,60
	ebből: hizósertés	sz.á./100 ha MT	2,05	4,94	3,39	2,84	3,38
	tenyészkoca	sz.á./100 ha MT	1,14	1,40	1,49	0,68	1,20
	juh	sz.á./100 ha MT	10,65	2,74	5,57	4,99	5,96
	baromfi	sz.á./100 ha MT	1,67	1,17	1,83	1,78	1,57
Hozamok, értékesítési árak	Búza	t/ha	4,24	4,22	4,49	4,86	4,46
	Rozs	t/ha	2,65	2,34	2,43	2,17	2,47
	Őszi árpa	t/ha	3,38	4,17	4,01	4,16	3,95
	Szemeskukorica	t/ha	7,11	7,51	8,34	8,68	7,87
	Napraforgó	t/ha	1,90	2,07	2,25	2,36	2,17
	Burgonya	t/ha	16,48	16,30	22,16	29,38	18,78
	Cukorrépa	t/ha	44,87	45,78	56,08	60,18	56,30
	Tejhozam	liter/tehén	3 081,73	3 828,88	4 543,65	5 408,41	4 033,34
	Malac (felnevelt)	db/koca	12,88	11,18	14,62	17,34	13,29
	Tyúktojás	db/tojó	252,76	306,75	248,97	265,00	255,01
	Búza	Ft/kg	19,67	20,02	19,93	20,39	20,04
	Rozs	Ft/kg	17,30	17,75	18,02	17,45	17,62
	Őszi árpa	Ft/kg	18,59	20,08	20,17	20,64	20,05
	Szemeskukorica	Ft/kg	20,28	20,59	21,10	21,04	20,78
	Napraforgó	Ft/kg	49,25	49,40	49,01	50,20	49,54
	Burgonya	Ft/kg	25,26	31,36	31,36	26,79	29,09
	Cukorrépa	Ft/kg	10,41	8,99	9,17	9,26	9,31
	Tehéntej	Ft/l	75,80	76,45	70,02	69,43	73,68
	Vágósertés	Ft/kg	262,97	276,37	282,75	278,48	276,05
	Tyúktojás	Ft/db	15,34	15,46	15,06	14,46	15,16

<=2500			>2500-7000			>7000		
--	++	Ø	--	++	Ø	--	++	Ø
76	75	301	138	138	552	174	173	693
16 171	13 245	61 192	3 526	3 058	13 818	1 756	986	6 023
1 256,40	1 511,40	1 321,97	3 847,85	4 514,49	3 957,19	11 623,20	20 177,89	12 991,60
13,05	15,27	13,76	32,61	47,34	40,20	96,02	201,27	127,07
4,35	4,22	3,63	12,82	17,07	14,97	37,94	100,40	62,14
11,91	15,04	13,06	32,02	46,08	39,16	93,94	199,03	125,12
8,17	11,34	10,18	24,56	38,55	32,24	74,38	169,44	106,16
2,33	3,50	2,15	4,54	6,75	5,45	11,44	26,77	15,19
1,41	0,20	0,73	2,91	0,79	1,47	8,12	2,82	3,77
17,68	15,97	17,67	17,78	20,33	19,32	18,90	20,74	20,15
0,98	0,73	0,78	1,56	1,65	1,36	2,66	3,11	2,58
0,75	0,66	0,66	1,00	0,94	0,95	1,20	1,28	1,22
8,21	4,83	5,95	4,86	3,58	3,47	2,83	1,56	2,06
107 894,86	81 272,24	82 888,16	80 545,42	67 841,65	64 683,18	84 301,73	54 505,01	57 446,29
94 486,65	49 506,34	62 167,67	69 209,41	47 302,11	49 373,44	72 887,28	39 200,42	44 608,53
6,95	10,95	9,64	22,97	37,63	31,36	73,52	166,56	104,76
3,14	4,42	4,13	9,05	15,17	13,33	32,24	67,44	43,85
1,52	3,48	2,75	5,55	9,82	8,63	15,31	41,05	26,07
0,68	1,33	1,42	5,03	7,96	5,94	15,90	43,28	24,86
0,54	1,12	0,92	3,85	6,56	4,82	11,71	33,26	19,28
0,07	0,05	0,08	0,27	0,31	0,23	0,61	0,41	0,48
0,00	0,00	0,00	0,08	0,38	0,20	0,42	2,59	1,10
0,02	0,02	0,01	0,52	0,30	0,32	0,73	1,16	0,74
1,04	0,84	0,74	0,83	1,86	1,33	3,63	4,55	3,00
0,27	0,08	0,10	0,29	0,31	0,33	0,34	1,41	0,77
1,22	0,39	0,54	1,59	0,92	0,83	0,83	2,88	1,34
25,75	41,99	27,12	23,30	19,36	20,14	20,04	20,38	16,45
7,22	14,09	9,57	4,50	7,83	8,12	5,75	5,45	4,44
0,67	1,55	1,97	1,46	1,30	1,50	1,50	2,12	1,57
6,52	12,54	7,59	3,04	6,37	6,56	4,20	3,29	2,83
6,02	17,38	8,50	3,13	1,73	3,80	2,01	7,35	3,83
2,60	11,19	5,00	2,24	1,15	2,45	1,14	4,66	2,35
1,97	3,81	2,07	0,66	0,30	0,71	0,50	1,02	0,62
10,33	2,88	5,52	12,69	8,71	6,68	9,85	5,00	5,92
1,38	3,10	1,33	2,50	0,81	1,20	2,15	2,42	2,11
4,07	4,20	4,17	4,26	4,67	4,46	4,39	4,93	4,65
2,83	3,63	2,88	1,75	2,59	2,17	1,61	1,95	1,92
3,63	4,28	3,86	3,27	4,29	3,95	3,85	4,24	4,07
7,27	7,31	7,33	7,03	8,59	8,00	7,54	8,84	8,36
2,11	2,33	2,04	2,07	2,39	2,20	1,84	2,44	2,21
14,32	13,97	13,39	18,40	22,09	21,96	19,44	33,37	24,40
0,00	0,00	24,70	46,00	59,41	54,23	52,84	58,34	58,56
4 095,21	4 219,94	3 412,57	3 061,80	4 656,81	3 943,33	3 951,74	5 664,73	4 909,79
13,19	13,71	12,28	13,55	14,05	14,01	13,56	17,96	15,97
226,00	249,59	249,74	259,57	0,00	277,70	273,00	0,00	261,40
19,73	19,35	19,82	19,80	20,49	19,84	20,64	20,73	20,30
18,01	17,25	17,26	17,72	17,52	17,72	16,83	16,75	18,23
17,72	20,70	19,96	19,80	19,62	19,94	18,79	21,23	20,18
20,51	20,71	20,71	20,79	21,67	21,01	19,77	21,33	20,67
48,83	48,87	49,46	49,63	49,30	49,40	48,71	50,45	49,64
24,17	49,45	29,15	28,80	33,26	30,51	23,12	24,50	27,59
0,00	0,00	9,35	7,98	9,28	9,01	10,63	9,00	9,42
82,48	78,40	80,55	68,29	81,44	73,48	56,57	72,60	64,79
254,90	279,35	274,60	275,34	273,18	278,10	270,96	279,77	278,02
14,99	15,00	15,26	14,31	0,00	14,78	14,65	0,00	14,94

Üzemméret (SFH 1000 Ft) ⇔		Összes					
Szóródási csoportok az adózás előtti eredmény alapján ⇔		--	-	+	++	∅	
Adat, mutató	Mértékegység						
Üzemszám a mintában	-	387	386	387	386	1 546	
Üzemszám a megfigyelt alapsokaságban	-	33 079	34 404	10 131	3 418	81 033	
Standard fedezeti hozzájárulás	1000 Ft/üzem	1 934,26	1 875,27	4 185,43	12 556,16	2 638,69	
Mérték adatok	Ingatlanok	1000 Ft/ha MT	571,49	363,64	290,92	239,02	378,26
	ebből: termőföld	1000 Ft/ha MT	137,24	142,05	126,70	108,62	130,43
	ültetvények	1000 Ft/ha MT	92,31	27,25	11,80	7,78	37,50
	épületek, építmények	1000 Ft/ha MT	207,26	91,81	84,20	64,74	115,79
	Gépek, berendezések, járművek	1000 Ft/ha MT	154,06	86,09	105,24	114,14	114,51
	Befektetett pénzügyi eszközök	1000 Ft/ha MT	0,33	0,01	0,43	0,12	0,21
	Forgóeszközök	1000 Ft/ha MT	131,51	199,57	166,94	153,48	164,45
	ebből: készletek	1000 Ft/ha MT	60,42	70,04	53,81	56,04	61,03
	ebből: állatok	1000 Ft/ha MT	13,00	14,63	8,82	9,45	11,86
	mezei leltár	1000 Ft/ha MT	18,87	20,07	21,16	22,35	20,45
	követelések, értékpapírok, pénzeszk.	1000 Ft/ha MT	71,09	129,53	113,13	97,43	103,43
	Eszközérték összesen	1000 Ft/üzem	15 619,60	12 630,26	25 784,40	68 135,04	17 836,34
	Eszközérték összesen	1000 Ft/ha MT	909,94	679,98	586,16	527,67	690,27
	Saját tőke	1000 Ft/ha MT	747,27	609,04	484,89	405,08	577,11
	Céltartalékok	1000 Ft/ha MT	0,00	0,00	0,00	0,00	0,00
	Kötelezettségek	1000 Ft/ha MT	162,67	70,98	101,28	122,63	113,18
	ebből: hosszú lejáratú kötelezettségek	1000 Ft/ha MT	57,70	22,19	45,24	64,96	45,74
	ebből: beruházási és fejl. hitelek	1000 Ft/ha MT	36,69	10,05	23,44	37,84	25,98
	rövid lejáratú kötelezettségek	1000 Ft/ha MT	12,77	20,08	30,40	42,34	24,98
	ebből: szállítók	1000 Ft/ha MT	3,37	1,42	1,06	2,69	2,14
röv. lej. hitelek és kölcsönök	1000 Ft/ha MT	3,12	2,35	3,11	2,77	2,81	
Befektetések	Bruttó beruházás	1000 Ft/üzem	779,98	503,56	1 184,72	4 817,12	883,51
	Bruttó beruházás	1000 Ft/ha MT	45,44	27,11	26,93	37,31	34,19
	ebből: ingatlanok	1000 Ft/ha MT	17,07	9,16	7,01	14,06	11,88
	gépek, berendezések, járművek	1000 Ft/ha MT	16,15	10,90	13,26	18,85	14,50
	tenyészállatok	1000 Ft/ha MT	5,23	3,05	3,78	2,51	3,68
	befejezetlen beruházások	1000 Ft/ha MT	5,28	2,47	2,10	1,26	2,90
	Beruházási támogatások	1000 Ft/ha MT	4,96	2,44	1,96	3,44	3,23
	Készletváltozás	1000 Ft/ha MT	-0,39	-12,04	-5,61	4,35	-4,05
	ebből: állatok készletérték változása	1000 Ft/ha MT	-0,28	-8,51	-2,53	4,24	-2,32
	anyagkészletek változása	1000 Ft/ha MT	-0,11	-3,52	-3,08	0,11	-1,74
Eredménykimutatás	Nettó beruházás	1000 Ft/üzem	-493,72	-414,01	-238,66	550,23	-383,96
	Nettó beruházás	1000 Ft/ha MT	-28,76	-22,29	-5,43	4,26	-14,86
	Nettó kötelezettségek	1000 Ft/ha MT	91,58	-58,55	-11,86	25,19	9,75
	Értékesítés nettó árbevétele a mg.-ban	1000 Ft/ha MT	168,97	183,08	189,92	206,84	185,72
ebből: szántóföldi növ.term., gyepgazd.	1000 Ft/ha MT	60,93	85,56	99,25	113,15	87,61	
ebből: kalászos gabonafélék	1000 Ft/ha MT	19,37	23,09	28,09	30,89	24,79	
szemeskukorica	1000 Ft/ha MT	20,36	33,46	39,78	38,33	32,28	
olajos, hüvelyes és rostnöv.	1000 Ft/ha MT	8,69	13,90	17,87	24,64	15,60	
ebből: napraforgó	1000 Ft/ha MT	6,68	10,07	14,20	18,46	11,80	
burgonya	1000 Ft/ha MT	2,75	4,56	3,34	2,16	3,30	
cukorrépa	1000 Ft/ha MT	0,77	0,53	2,74	6,82	2,39	
állattenyésztés	1000 Ft/ha MT	48,25	63,00	56,44	49,42	54,74	
ebből: szarvasmarha	1000 Ft/ha MT	6,50	17,38	6,25	4,64	9,37	
tej, tejtermékek	1000 Ft/ha MT	4,07	4,58	4,56	5,96	4,73	
sertés	1000 Ft/ha MT	11,27	27,19	20,22	15,60	18,94	
baromfi, tojás	1000 Ft/ha MT	15,80	9,22	17,64	18,29	14,71	
kertészet	1000 Ft/ha MT	30,01	15,57	20,35	26,67	22,84	
gyümölcsstermelés	1000 Ft/ha MT	12,82	9,26	6,46	5,09	8,75	
szőlő- és bortermelés	1000 Ft/ha MT	10,60	5,43	2,01	5,33	6,09	
mezőgazdasági szolgáltatások	1000 Ft/ha MT	3,31	1,33	3,79	5,56	3,28	
erdő- és vadgazdálkodás	1000 Ft/ha MT	0,00	0,01	0,00	0,01	0,00	

<=2500			>2500-7000			>7000		
--	++	Ø	--	++	Ø	--	++	Ø
76	75	301	138	138	552	174	173	693
16 171	13 245	61 192	3 526	3 058	13 818	1 756	986	6 023
1 256,40	1 511,40	1 321,97	3 847,85	4 514,49	3 957,19	11 623,20	20 177,89	12 991,60
692,73	383,43	482,89	478,99	348,30	354,87	495,94	247,74	284,10
112,38	167,33	140,54	125,49	171,47	142,11	161,02	102,25	111,33
123,62	3,71	52,18	57,38	8,24	26,22	108,27	11,05	30,04
309,94	140,19	157,47	196,93	89,79	98,98	153,44	78,24	83,67
185,57	88,89	103,98	158,67	97,64	107,89	170,55	118,95	130,44
0,87	0,00	0,21	0,05	0,14	0,05	0,08	0,04	0,31
133,21	317,66	206,96	112,89	205,19	152,79	113,84	152,50	127,75
66,17	77,89	65,96	55,69	55,89	61,78	58,06	61,49	55,26
14,33	22,50	15,50	7,59	6,32	11,52	7,32	12,65	8,24
16,51	16,87	18,89	19,75	20,96	20,28	19,81	21,85	22,24
67,04	239,77	141,00	57,20	149,30	91,02	55,77	91,01	72,49
12 855,38	12 224,27	10 825,29	25 786,97	31 263,98	25 329,94	79 189,96	108 479,78	71 876,19
1 078,95	812,72	828,88	805,45	678,42	646,83	843,02	545,05	574,46
881,05	736,09	733,38	625,56	543,83	536,02	649,19	420,52	440,90
0,00	0,00	0,00	0,00	0,00	0,00	0,00	0,00	0,00
197,90	76,64	95,50	179,89	134,72	110,90	193,83	124,53	133,57
37,37	15,56	19,36	80,82	55,20	44,29	107,68	65,24	74,77
21,03	0,51	11,05	49,21	32,98	26,69	56,44	39,60	41,31
6,31	44,84	19,20	14,78	61,87	27,80	24,95	41,17	29,10
1,53	0,18	0,80	4,74	0,83	1,78	7,40	4,60	3,81
0,50	2,01	2,23	1,67	2,11	1,21	6,53	3,03	4,57
408,82	225,31	322,28	1 729,75	1 314,89	1 455,49	6 205,27	8 773,05	5 273,27
34,31	14,98	24,68	54,03	28,53	37,17	66,06	44,08	42,15
5,93	2,60	8,77	30,71	8,78	13,09	22,40	17,14	14,31
14,65	5,13	7,63	8,83	14,59	15,41	30,47	20,69	21,15
6,73	7,24	4,86	6,01	1,67	3,28	3,80	3,66	2,72
4,27	0,00	2,75	6,51	3,33	3,09	7,94	1,89	2,91
0,68	0,00	1,91	3,84	2,92	2,83	10,95	4,40	4,92
7,67	-38,17	-11,81	-10,57	-6,13	-2,68	-1,29	2,56	3,19
1,23	-31,67	-7,62	-1,63	-4,67	-0,29	-2,83	6,70	1,84
6,44	-6,50	-4,20	-8,94	-1,46	-2,39	1,54	-4,15	1,34
-563,07	-894,26	-458,59	-1 211,14	-94,45	-381,27	136,97	1 668,03	368,14
-47,26	-59,45	-35,11	-37,83	-2,05	-9,74	1,46	8,38	2,94
130,85	-163,14	-45,50	122,69	-14,58	19,88	138,06	33,53	61,08
162,81	289,08	189,21	208,09	253,41	193,64	163,16	212,35	176,33
49,75	77,91	73,34	76,04	121,42	92,95	73,38	116,71	98,91
15,50	14,57	21,01	16,64	29,79	24,82	26,58	31,35	28,77
17,42	30,40	29,43	22,17	44,38	34,04	21,40	39,27	34,04
5,33	10,31	9,61	15,71	20,56	16,22	14,74	28,26	21,51
3,66	8,18	6,49	12,23	16,48	13,19	10,71	20,17	16,43
2,57	4,97	3,23	5,26	4,67	4,22	3,08	1,79	2,72
0,00	0,00	0,08	0,86	4,58	2,49	2,25	6,74	4,77
43,65	163,69	70,25	53,50	40,29	45,71	43,14	67,01	44,78
5,72	44,58	16,10	3,41	10,00	8,19	3,40	2,95	3,09
1,47	5,17	4,93	2,87	4,50	4,03	3,27	8,75	5,02
16,81	74,45	29,49	8,10	4,83	11,90	5,86	27,11	12,82
12,62	33,43	13,02	25,50	10,38	13,19	20,96	23,08	17,59
36,56	30,30	22,45	50,83	69,91	35,18	16,25	8,73	14,41
9,57	8,71	9,83	13,02	6,85	9,52	13,34	5,94	7,05
15,73	2,50	8,22	12,07	7,84	5,87	8,08	6,33	3,98
3,99	1,39	1,52	1,08	5,46	2,90	6,05	6,55	5,42
0,00	0,00	0,00	0,00	0,02	0,01	0,00	0,00	0,00

Üzemméret (SFH 1000 Ft) ⇔		Összesen					
Szóródási csoportok az adózás előtti eredmény alapján ⇔		--	-	+	++	∅	
Adat, mutató	Mértékegység						
Üzemszám a mintában	-	387	386	387	386	1 546	
Üzemszám a megfigyelt alapsokaságban	-	33 079	34 404	10 131	3 418	81 033	
Standard fedezeti hozzájárulás	1000 Ft/üzem	1 934,26	1 875,27	4 185,43	12 556,16	2 638,69	
Eredménykimutatás	Egyéb bevételek	1000 Ft/ha MT	52,71	60,59	66,39	64,02	60,41
	ebből: agrártámogatások	1000 Ft/ha MT	37,23	42,10	47,56	52,21	44,08
	Aktivált saját teljesítmények	1000 Ft/ha MT	2,71	-2,48	0,94	8,06	1,88
	ebből: saját előállítású eszközök állományvált.	1000 Ft/ha MT	3,64	1,93	1,54	1,87	2,30
	saját term. készletek állományváltozása	1000 Ft/ha MT	-0,94	-4,41	-0,60	6,19	-0,42
	Bruttó termelési érték a mg.-ban	1000 Ft/ha MT	224,38	241,19	257,25	278,93	248,01
	Anyagköltség (vásárolt anyagok)	1000 Ft/ha MT	114,15	86,99	91,30	100,87	98,20
	ebből: növényterm. közvetlen anyagktg.-ei	1000 Ft/ha MT	42,76	36,66	41,17	43,15	40,64
	ebből: vetőmag, szaporítóanyag	1000 Ft/ha MT	14,04	13,51	13,80	15,00	14,03
	műtrágyák	1000 Ft/ha MT	10,40	10,62	14,35	14,45	12,16
	növényvédőszer	1000 Ft/ha MT	15,26	10,98	11,41	12,16	12,48
	állattenyésztés közvetlen anyagktg.-ei	1000 Ft/ha MT	27,91	22,14	21,66	26,69	24,56
	ebből: állatvásárlás	1000 Ft/ha MT	6,05	5,70	4,54	6,92	5,81
	takarmányvásárlás	1000 Ft/ha MT	17,73	14,19	15,09	17,47	16,03
	egyéb anyagköltségek	1000 Ft/ha MT	43,48	28,18	28,48	31,00	32,99
	ebből: fűtőanyag, áram, víz	1000 Ft/ha MT	11,48	5,25	4,65	4,07	6,56
	hajtó- és kenőanyag	1000 Ft/ha MT	23,32	16,94	18,40	21,09	19,86
	Személyi jellegű ráfordítások	1000 Ft/ha MT	31,86	15,59	16,03	16,80	20,35
	ebből: bérköltség	1000 Ft/ha MT	24,99	12,40	12,43	13,02	15,95
	személyi jellegű egyéb kifizetések	1000 Ft/ha MT	0,29	0,11	0,09	0,15	0,16
	Értécsökkenési leírás	1000 Ft/ha MT	56,30	26,24	28,09	24,52	34,42
	ebből: épületek, építmények	1000 Ft/ha MT	7,87	3,23	3,11	2,16	4,24
	gépek, berendezések, járművek	1000 Ft/ha MT	34,15	17,42	19,57	19,45	22,84
	Igénybevett szolgáltatások költségei	1000 Ft/ha MT	35,01	37,80	33,42	31,17	34,71
	ebből: földbérleti díjak	1000 Ft/ha MT	2,82	2,30	4,47	6,27	3,74
	bérvállalkozók díja	1000 Ft/ha MT	13,78	17,78	11,66	9,07	13,56
	bankköltségek	1000 Ft/ha MT	0,75	0,50	0,49	0,41	0,55
biztosítási díjak	1000 Ft/ha MT	2,67	1,50	1,51	1,43	1,80	
Üzemi költségek a mg.-ban összesen	1000 Ft/ha MT	263,53	191,23	181,21	181,32	206,62	
Üzemi tevékenység eredménye a mg.-ban	1000 Ft/ha MT	-39,14	49,96	76,04	97,61	41,39	
Üzemi tevékenység eredménye a mg.-ban	1000 Ft/üzem	-671,93	927,99	3 344,93	12 603,25	1 069,50	
Pénzügyi műveletek eredménye	1000 Ft/ha MT	-5,48	-1,42	-4,87	-6,18	-4,26	
Szokásos vállalkozási eredmény	1000 Ft/ha MT	-44,62	48,54	71,17	91,43	37,13	
Rendkívüli eredmény	1000 Ft/ha MT	0,02	0,00	0,24	0,13	0,08	
Adózás előtti eredmény	1000 Ft/üzem	-765,64	901,62	3 141,23	11 822,77	961,66	
Adózás előtti eredmény	1000 Ft/ha MT	-44,60	48,54	71,41	91,56	37,22	
Adózás előtti eredmény	1000 Ft/ÉME	-758,62	1 142,88	2 589,97	4 453,03	951,60	
Adózott eredmény	1000 Ft/ha MT	-44,66	45,81	63,99	79,57	32,26	
Mérleg szerinti eredmény	1000 Ft/ha MT	-44,90	30,86	38,08	41,91	14,18	
Gazdaságosság, jövedelmezőség, likviditás	Termelésiérték-arányos jövedelmezőség	%	-19,88	20,13	27,76	32,83	15,01
	Össztőke jövedelmezősége	%	-4,26	7,52	13,07	18,79	6,13
	Saját tőke jövedelmezősége	%	-5,97	7,97	14,73	22,60	6,45
	Munka-jövedelmezőség	1000 Ft/ÉME	-328,70	1 437,37	3 043,86	5 093,83	1 363,60
	Cash-flow	1000 Ft/üzem	116,49	1 049,59	2 881,19	8 529,68	1 213,18
	A befektetések fedezettsége	%	25,08	210,61	245,66	178,06	142,14
	Likviditási gyorsráta	-	5,57	6,45	3,72	2,30	4,14
	Likviditási ráta	-	10,30	9,94	5,49	3,63	6,58
	Saját tőke aránya	%	82,12	89,56	82,72	76,76	83,60
	Tőkeellátottság	%	96,00	126,78	115,66	108,26	109,76
Dinamikus eladósodottsági mutató	év	-2,38	-1,48	-0,30	0,57	0,50	

<=2500			>2500-7000			>7000		
--	++	Ć	--	++	Ć	--	++	Ć
76	75	301	138	138	552	174	173	693
16 171	13 245	61 192	3 526	3 058	13 818	1 756	986	6 023
1 256,40	1 511,40	1 321,97	3 847,85	4 514,49	3 957,19	11 623,20	20 177,89	12 991,60
52,95	88,86	64,18	54,22	73,06	60,06	52,88	61,51	56,66
31,92	38,53	37,78	40,53	51,31	45,60	44,94	52,75	49,65
6,80	-25,00	-4,65	-0,14	-3,71	3,10	3,73	10,07	7,92
4,49	1,62	2,41	4,51	0,96	2,28	2,98	3,02	2,20
2,31	-26,62	-7,06	-4,65	-4,67	0,82	0,75	7,05	5,72
222,56	352,93	248,74	262,17	322,77	256,80	219,77	283,93	240,91
124,06	100,69	93,02	133,97	93,68	100,55	113,76	107,72	102,00
46,95	28,49	36,22	49,74	49,94	43,68	42,97	39,44	43,15
17,57	11,50	13,29	14,75	20,39	15,17	13,45	12,60	14,00
8,47	7,71	9,17	12,57	13,47	12,79	12,94	14,20	14,88
17,10	8,12	11,71	16,98	12,21	12,91	14,89	11,48	13,00
26,82	42,82	23,98	35,29	14,40	23,70	28,22	37,71	25,79
7,07	9,43	5,64	5,82	3,74	5,75	5,26	9,85	6,02
15,74	30,53	15,28	25,99	8,88	15,56	18,77	25,06	17,17
50,29	29,38	32,81	48,95	29,34	33,18	42,56	30,52	33,03
15,39	7,74	8,82	13,32	4,56	6,10	7,10	3,78	4,50
24,32	17,35	17,72	25,98	18,78	20,28	25,52	21,03	21,82
39,42	18,24	21,89	38,07	24,77	22,52	23,99	14,30	17,17
31,25	14,06	17,42	29,64	19,83	17,66	18,45	10,94	13,16
0,67	0,00	0,16	0,17	0,07	0,10	0,12	0,10	0,20
68,34	30,15	38,36	56,75	25,89	31,92	54,45	25,37	32,04
8,20	5,18	4,98	6,68	3,61	3,65	10,42	2,31	3,88
43,12	17,69	23,46	33,91	18,58	21,65	31,55	19,79	23,04
35,43	32,02	38,18	37,98	36,20	35,33	29,59	29,23	30,59
1,86	0,76	1,51	3,54	3,98	3,77	5,18	6,01	6,09
11,71	14,73	18,38	15,15	15,77	13,93	8,31	7,45	8,17
1,10	0,55	0,65	0,65	0,47	0,52	0,48	0,41	0,46
3,20	1,38	1,79	3,54	1,54	1,87	2,75	1,37	1,77
305,05	225,41	223,38	292,48	193,92	205,76	234,06	181,49	189,45
-82,49	127,53	25,37	-30,32	128,84	51,03	-14,29	102,44	51,46
-982,84	1 918,17	331,28	-970,56	5 937,50	1 998,41	-1 342,61	20 389,11	6 438,62
-2,86	-1,09	-1,23	-9,47	-4,64	-4,42	-9,71	-6,04	-7,34
-85,35	126,44	24,13	-39,78	124,20	46,61	-24,00	96,40	44,12
0,00	-0,01	0,00	0,01	0,80	0,21	0,05	0,15	0,08
-1 016,93	1 901,65	315,15	-1 273,17	5 760,59	1 833,65	-2 249,42	19 217,40	5 529,66
-85,35	126,43	24,13	-39,77	125,00	46,82	-23,95	96,56	44,20
-1 039,02	2 618,34	405,58	-817,67	3 489,75	1 349,94	-845,75	6 151,10	2 138,65
-85,35	112,99	19,95	-39,80	106,00	40,72	-24,04	85,22	39,25
-85,35	71,81	5,13	-39,94	47,33	17,56	-24,68	52,49	21,33
-38,35	35,82	9,70	-15,17	38,73	18,23	-10,90	34,01	18,35
-7,60	15,86	3,18	-3,73	19,43	8,06	-1,63	19,02	9,08
-9,69	17,18	3,29	-6,36	22,99	8,74	-3,69	22,96	10,02
-650,40	2 909,44	701,13	-204,76	4 045,08	1 862,09	-189,95	6 854,68	2 785,49
-240,33	1 530,77	551,89	369,11	3 342,39	1 869,33	2 091,43	15 404,86	6 426,47
-49,56	680,66	176,26	31,13	256,63	133,13	45,07	176,62	126,65
10,62	5,35	7,34	3,87	2,41	3,27	2,24	2,21	2,49
21,11	7,08	10,78	7,64	3,32	5,50	4,56	3,70	4,39
81,66	90,57	88,48	77,67	80,15	82,86	77,01	77,15	76,75
93,16	148,69	117,92	90,33	114,92	108,50	89,03	107,13	98,70
-1,77	-1,71	-2,92	-3,92	-0,29	0,95	-5,87	0,62	2,70

Termelési irány ⇔		Árunövénytermesztés						
Szóródási csoportok az adózás előtti eredmény alapján ⇔		--	-	+	++	∅		
Adat, mutató	Mértékegység							
Üzemszám a mintában	-	197	196	196	196	785		
Üzemszám a megfigyelt alapsokaságban	-	20 749	9 212	3 153	1 485	34 599		
Standard fedezeti hozzájárulás	1000 Ft/üzem	1 721,16	2 717,97	6 665,53	14 073,51	2 967,36		
Eszközellátottság	Összes terület	ha/üzem	22,37	34,19	86,32	189,48	38,52	
	ebből: bérelt terület	ha/üzem	8,26	12,96	40,65	97,66	16,30	
	Mezőgazdasági terület (MT)	ha/üzem	21,83	33,70	84,72	186,42	37,79	
	ebből: szántó	ha/üzem	20,59	31,85	81,16	175,87	35,78	
	gyep	ha/üzem	1,16	1,80	3,35	10,10	1,91	
	szőlő, gyümölcsös	ha/üzem	0,08	0,04	0,20	0,46	0,10	
	MT átlagos aranykorona értéke	AK/ha	19,88	19,90	21,52	21,04	20,47	
	Munkaerőállomány	ÉME/üzem	0,69	0,69	1,18	1,99	0,79	
	ebből: családtagok	csÉME/üzem	0,56	0,61	0,85	1,17	0,63	
	Munkaerőállomány	ÉME/100 ha MT	3,14	2,06	1,39	1,07	2,09	
Eszközérték	1000 Ft/100 ha MT	61 561,53	46 877,55	44 493,57	44 764,10	51 030,77		
	ebből: tárgyi eszközök értéke	1000 Ft/100 ha MT	46 267,67	30 481,01	32 450,98	31 903,24	36 654,60	
Termelési szerkezet	Vetésterület összesen	ha/üzem	20,08	31,70	80,03	173,13	35,20	
	ebből: kalászos gabonafélék	ha/üzem	8,09	13,84	33,79	72,59	14,73	
	szemeskukorica	ha/üzem	5,72	9,25	22,46	43,58	9,81	
	olajos, hüvelyes és rosnövények	ha/üzem	4,14	5,68	19,13	46,29	7,73	
	ebből: napraforgó	ha/üzem	2,68	4,69	15,52	34,59	5,75	
	burgonya	ha/üzem	0,24	0,21	0,40	0,53	0,26	
	cukorrépa	ha/üzem	0,04	0,14	0,78	2,43	0,24	
	silókukorica	ha/üzem	0,09	0,02	0,14	0,41	0,09	
	lucerna	ha/üzem	1,11	1,47	1,39	2,10	1,27	
	egyéb szántóföldi takarmánynöv.	ha/üzem	0,10	0,06	0,34	2,26	0,20	
	Parlag terület	ha/üzem	0,52	0,15	1,13	2,74	0,57	
	Állatállomány	sz.á./100 ha MT	10,25	9,23	4,14	3,98	7,43	
	ebből: szarvasmarha	sz.á./100 ha MT	4,18	4,30	0,63	1,64	2,95	
	ebből: tejelő tehén	sz.á./100 ha MT	0,24	0,37	0,05	0,07	0,20	
	növendék- és hizóállat	sz.á./100 ha MT	3,93	3,92	0,58	1,55	2,74	
	sertés	sz.á./100 ha MT	2,35	3,81	1,48	0,71	2,17	
	ebből: hizósertés	sz.á./100 ha MT	1,37	2,32	0,89	0,45	1,30	
	tenyészkoca	sz.á./100 ha MT	0,51	0,75	0,26	0,12	0,43	
	juh	sz.á./100 ha MT	2,62	1,01	1,91	1,46	1,85	
	baromfi	sz.á./100 ha MT	0,08	0,02	0,03	0,13	0,07	
	Hozamok, értékesítési árak	Búza	t/ha	4,22	4,42	4,63	4,90	4,52
		Rozs	t/ha	2,64	2,20	3,46	1,91	2,61
Őszi árpa		t/ha	3,79	4,21	4,17	4,00	4,03	
Szemeskukorica		t/ha	7,53	7,98	8,53	8,72	8,08	
Napraforgó		t/ha	2,00	2,16	2,33	2,35	2,21	
Burgonya		t/ha	14,52	22,00	23,81	30,94	18,90	
Cukorrépa		t/ha	48,37	52,49	59,52	60,15	57,54	
Tejhozam		liter/tehén	3 607,37	4 540,01	3 495,15	4 381,03	4 078,86	
Malac (felnevelt)		db/koca	11,72	14,63	15,04	14,09	13,46	
Tyúktojás		db/tojó	246,51	0,00	227,00	0,00	238,25	
Búza		Ft/kg	19,83	19,85	20,23	20,26	20,02	
Rozs		Ft/kg	17,12	15,37	19,68	17,35	17,10	
Őszi árpa		Ft/kg	19,54	20,23	19,42	21,14	20,09	
Szemeskukorica		Ft/kg	20,62	20,31	20,91	20,96	20,69	
Napraforgó		Ft/kg	49,29	49,16	49,32	50,48	49,60	
Burgonya		Ft/kg	22,83	29,85	31,83	24,74	26,26	
Cukorrépa		Ft/kg	9,30	9,15	9,43	8,98	9,17	
Tehéntej		Ft/l	77,54	64,99	70,76	58,05	70,07	
Vágósertés	Ft/kg	257,96	275,18	284,71	272,82	270,95		
Tyúktojás	Ft/db	14,37	0,00	17,31	0,00	15,67		

Állattenyésztés			Ültetvényes termelés			Vegyes mezőgazdasági termelés		
--	++	Ø	--	++	Ø	--	++	Ø
54	53	214	47	46	186	76	75	302
3 393	261	7 955	1 521	689	11 590	6 907	707	20 640
1 924,69	17 196,44	2 667,64	3 047,68	5 720,12	2 132,44	1 873,91	10 249,87	2 226,63
23,76	122,16	25,88	12,88	20,83	8,56	21,57	95,24	23,16
8,90	69,31	11,48	1,06	2,56	0,92	4,95	38,37	5,99
21,13	120,66	24,15	12,18	20,23	7,91	20,98	93,53	22,09
7,21	34,50	8,24	3,59	5,32	2,21	14,88	64,27	16,19
13,79	86,13	15,83	0,49	1,84	0,31	4,87	26,37	4,88
0,13	0,02	0,08	8,10	13,07	5,39	1,23	2,89	1,02
10,88	14,77	12,75	22,59	26,32	23,39	15,94	19,35	16,39
0,89	3,57	1,04	1,75	2,94	1,30	0,94	2,95	0,96
0,74	1,63	0,85	0,76	1,21	0,90	0,80	1,21	0,78
4,20	2,96	4,31	14,34	14,54	16,45	4,47	3,15	4,32
60 498,11	67 159,04	67 235,51	264 678,79	241 154,89	234 947,38	68 786,38	65 695,92	68 888,68
46 648,64	44 951,69	48 461,70	248 720,68	199 465,00	209 451,87	58 455,70	47 530,81	52 311,00
7,20	34,27	8,04	3,19	4,18	1,77	12,79	63,82	15,02
3,56	9,26	3,47	1,63	1,86	0,91	7,11	24,10	6,99
1,13	9,49	1,59	0,83	1,19	0,41	2,84	18,95	4,01
0,08	1,56	0,16	0,55	0,92	0,36	1,19	10,68	2,05
0,08	1,52	0,15	0,19	0,92	0,16	1,04	9,45	1,66
0,00	0,00	0,00	0,00	0,03	0,01	0,16	0,30	0,09
0,00	0,00	0,00	0,00	0,00	0,00	0,00	0,80	0,04
0,15	3,63	0,42	0,00	0,00	0,00	0,13	1,16	0,16
1,76	9,67	2,03	0,05	0,02	0,02	0,79	4,17	1,01
0,51	0,97	0,36	0,14	0,00	0,02	0,21	0,56	0,22
0,01	0,23	0,20	0,29	0,70	0,34	2,09	0,45	1,17
79,83	110,61	90,36	2,85	0,30	1,40	32,05	42,07	38,62
13,99	23,08	21,70	0,20	0,00	0,04	11,14	13,96	16,08
8,46	14,46	11,40	0,00	0,00	0,00	1,22	3,60	2,47
5,50	8,51	10,12	0,20	0,00	0,04	9,86	10,28	13,56
10,96	31,49	20,17	1,43	0,30	0,44	4,39	11,65	10,78
5,93	19,43	11,44	0,00	0,23	0,11	1,99	7,48	6,90
2,46	4,28	4,75	1,29	0,01	0,28	1,59	1,75	2,16
40,94	37,17	31,98	1,05	0,00	0,52	15,22	13,50	8,38
10,43	18,38	12,12	0,00	0,00	0,28	0,88	2,76	1,88
4,02	3,63	4,15	3,80	4,29	4,26	4,04	4,74	4,15
2,85	2,82	2,78	1,93	0,00	2,13	2,35	0,99	2,21
3,31	4,17	3,71	3,68	0,00	3,68	3,55	4,60	3,84
5,30	8,27	6,65	8,19	7,17	7,63	6,22	8,57	7,21
2,12	3,02	2,40	1,60	2,22	2,23	1,85	2,43	1,92
0,00	0,00	15,00	0,00	25,40	17,14	17,17	21,76	18,34
0,00	0,00	0,00	0,00	0,00	0,00	0,00	51,17	53,29
3 025,76	5 964,65	4 090,14	0,00	0,00	0,00	2 746,99	4 588,66	3 910,10
15,17	16,39	15,20	15,14	8,62	14,37	14,18	19,03	11,29
265,08	265,00	265,38	0,00	0,00	338,00	230,44	0,00	248,77
19,53	19,73	20,43	23,79	20,72	19,33	19,78	21,54	19,97
0,00	0,00	18,00	17,86	0,00	17,86	17,96	0,00	18,18
20,00	18,98	20,33	20,00	0,00	20,00	18,73	20,21	19,50
21,33	20,91	20,98	19,73	20,06	20,25	20,89	22,40	21,19
47,74	47,51	47,90	45,51	47,08	48,48	53,43	49,61	49,20
0,00	0,00	0,00	0,00	30,00	26,49	25,89	29,49	38,00
0,00	0,00	0,00	0,00	0,00	0,00	0,00	10,24	10,54
75,47	70,16	74,59	0,00	0,00	0,00	69,52	67,99	72,71
263,58	281,30	277,83	0,00	260,22	335,44	276,00	276,01	277,49
14,61	14,46	14,38	0,00	0,00	15,00	16,10	0,00	15,30

		Termelési irány ⇔		Árunövénytermelés				
Szóródási csoportok az adózás előtti eredmény alapján ⇔		--	-	+	++	∅		
Adat, mutató	Mértékegység							
Üzemszám a mintában	-	197	196	196	196	785		
Üzemszám a megfigyelt alapsokaságban	-	20 749	9 212	3 153	1 485	34 599		
Standard fedezeti hozzájárulás	1000 Ft/üzem	1 721,16	2 717,97	6 665,53	14 073,51	2 967,36		
Mérték adatok	Ingatlanok	1000 Ft/ha MT	340,64	216,30	213,66	200,77	255,55	
	ebből: termőföld	1000 Ft/ha MT	119,42	112,95	111,57	109,01	114,08	
	ültetvények	1000 Ft/ha MT	4,82	1,16	1,46	1,32	2,52	
	épületek, építmények	1000 Ft/ha MT	76,37	38,10	34,40	34,79	49,90	
	Gépek, berendezések, járművek	1000 Ft/ha MT	106,55	82,51	102,85	110,71	100,97	
	Befektetett pénzügyi eszközök	1000 Ft/ha MT	0,04	0,02	0,18	0,09	0,07	
	Forgóeszközök	1000 Ft/ha MT	152,90	163,94	120,14	128,51	143,66	
	ebből: készletek	1000 Ft/ha MT	54,12	47,58	42,21	44,79	48,16	
	ebből: állatok	1000 Ft/ha MT	7,89	6,10	2,38	1,77	5,04	
	mezei leltár	1000 Ft/ha MT	23,02	22,55	24,05	24,17	23,36	
	követelések, értékpapírok, pénzeszk.	1000 Ft/ha MT	98,78	116,37	77,93	83,72	95,51	
	Eszközérték összesen	1000 Ft/üzem	13 440,48	15 797,69	37 693,59	83 451,05	19 283,52	
	Eszközérték összesen	1000 Ft/ha MT	615,62	468,78	444,94	447,64	510,31	
	Saját tőke	1000 Ft/ha MT	523,57	409,92	361,81	351,79	427,16	
	Céltartalékok	1000 Ft/ha MT	0,00	0,00	0,00	0,00	0,00	
	Kötelezettségek	1000 Ft/ha MT	92,05	58,85	83,12	95,85	83,15	
	ebből: hosszú lejáratú kötelezettségek	1000 Ft/ha MT	35,72	23,29	47,01	58,79	39,96	
	ebből: beruházási és fejl. hitelek	1000 Ft/ha MT	21,21	9,55	26,78	33,25	22,13	
rövid lejáratú kötelezettségek	1000 Ft/ha MT	9,65	17,59	17,05	27,36	16,80		
ebből: szállítók	1000 Ft/ha MT	1,28	1,22	0,91	1,00	1,13		
röv. lej. hitelek és kölcsönök	1000 Ft/ha MT	2,61	3,60	2,32	2,90	2,85		
Befektetések	Bruttó beruházás	1000 Ft/üzem	760,10	490,56	2 057,51	6 195,76	1 039,90	
	Bruttó beruházás	1000 Ft/ha MT	34,81	14,56	24,29	33,23	27,52	
	ebből: ingatlanok	1000 Ft/ha MT	15,55	3,96	6,39	12,65	10,31	
	gépek, berendezések, járművek	1000 Ft/ha MT	15,33	9,37	16,08	19,55	14,96	
	tenyészállatok	1000 Ft/ha MT	1,30	1,00	0,64	0,37	0,90	
	befejezetlen beruházások	1000 Ft/ha MT	2,33	0,05	0,54	0,36	1,01	
	Beruházási támogatások	1000 Ft/ha MT	4,43	0,71	2,40	3,69	2,98	
	Készletváltozás	1000 Ft/ha MT	-6,85	-14,21	0,52	-4,72	-6,64	
	ebből: állatok készletérték változása	1000 Ft/ha MT	-0,30	-8,94	0,33	-1,22	-2,42	
	anyagkészletek változása	1000 Ft/ha MT	-6,55	-5,26	0,19	-3,50	-4,22	
Nettó	Nettó beruházás	1000 Ft/üzem	-224,43	-931,70	213,96	1 454,32	-300,72	
	Nettó beruházás	1000 Ft/ha MT	-10,28	-27,65	2,53	7,80	-7,96	
	Nettó kötelezettségek	1000 Ft/ha MT	-6,74	-57,51	5,19	12,13	-12,36	
	Értékesítés nettó árbevétele a mg.-ban	1000 Ft/ha MT	125,86	148,07	139,56	144,78	137,94	
Eredménykimutatás	ebből: szántóföldi növ.term., gyepgazd.	1000 Ft/ha MT	103,23	111,10	123,09	127,91	114,38	
	ebből: kalászos gabonafélék	1000 Ft/ha MT	30,59	31,65	33,06	37,17	32,74	
	szemeskukorica	1000 Ft/ha MT	38,13	42,34	48,51	43,52	42,39	
	olajos, hüvelyes és rosnöv.	1000 Ft/ha MT	17,65	17,22	25,10	30,30	21,75	
	ebből: napraforgó	1000 Ft/ha MT	11,62	14,32	20,49	21,51	16,17	
	burgonya	1000 Ft/ha MT	4,23	4,18	3,54	1,95	3,59	
	cukorrépa	1000 Ft/ha MT	0,74	2,05	5,17	7,00	3,28	
	állattenyésztés	1000 Ft/ha MT	15,33	32,71	8,09	7,12	16,24	
	ebből: szarvasmarha	1000 Ft/ha MT	4,59	17,27	1,15	1,50	6,24	
	tej, tejtermékek	1000 Ft/ha MT	0,39	1,03	0,12	0,17	0,44	
	sertés	1000 Ft/ha MT	6,25	13,18	4,69	2,33	6,75	
	baromfi, tojás	1000 Ft/ha MT	0,70	0,20	0,30	1,24	0,62	
	kertészet	1000 Ft/ha MT	0,88	0,60	1,44	0,21	0,79	
	gyümölcsstermelés	1000 Ft/ha MT	0,50	0,31	0,51	0,50	0,46	
	szőlő- és bortermelés	1000 Ft/ha MT	0,37	0,10	0,45	0,11	0,27	
	mezőgazdasági szolgáltatások	1000 Ft/ha MT	3,21	1,52	4,92	6,92	3,94	
	erdő- és vadgazdálkodás	1000 Ft/ha MT	0,00	0,00	0,01	0,00	0,00	

Állattenyésztés			Ültetvényes termelés			Vegyes mezőgazdasági termelés		
--	++	Ø	--	++	Ø	--	++	Ø
54	53	214	47	46	186	76	75	302
3 393	261	7 955	1 521	689	11 590	6 907	707	20 640
1 924,69	17 196,44	2 667,64	3 047,68	5 720,12	2 132,44	1 873,91	10 249,87	2 226,63
330,20	270,54	332,76	1 782,24	1 476,36	1 563,28	413,79	318,36	377,55
78,38	70,72	92,78	417,28	353,64	293,43	132,10	120,99	133,74
4,42	0,08	2,23	845,29	517,45	669,74	42,21	11,76	29,11
122,79	152,77	164,26	342,05	407,99	377,66	147,51	134,15	125,75
50,35	85,12	71,14	470,23	355,41	322,94	123,47	106,18	104,05
0,03	0,10	0,03	9,08	10,86	3,49	0,00	0,15	0,03
137,42	219,06	186,24	150,50	406,02	251,47	103,24	181,02	165,58
58,74	117,86	77,21	96,33	251,24	135,78	59,14	66,47	74,85
29,37	63,61	38,81	0,86	0,31	0,46	17,96	24,93	23,39
8,65	5,71	8,67	9,53	7,03	6,51	17,55	18,37	17,78
78,68	101,20	109,02	54,17	154,78	115,68	44,10	114,56	90,73
12 783,78	81 032,63	16 237,42	32 250,71	48 780,25	18 586,34	14 429,64	61 446,71	15 217,08
604,98	671,59	672,36	2 646,79	2 411,55	2 349,47	687,86	656,96	688,89
505,64	489,46	543,00	2 102,19	1 938,60	2 014,95	565,38	516,37	593,71
0,00	0,00	0,00	0,00	0,00	0,00	0,00	0,00	0,00
99,34	182,13	129,36	544,60	472,95	334,53	122,48	140,59	95,24
35,70	70,70	43,61	144,02	139,31	98,45	34,50	76,24	31,75
10,88	27,95	20,63	98,62	116,76	57,74	29,76	52,96	21,17
14,13	63,53	38,14	54,10	145,79	47,31	10,35	48,64	21,54
4,63	21,32	6,09	28,09	8,37	7,92	3,08	1,47	1,60
5,01	1,99	5,01	0,00	1,80	0,27	1,35	2,97	1,50
558,23	7 159,52	837,47	1 464,20	3 722,30	991,27	843,33	3 820,14	680,82
26,42	59,34	34,68	120,17	184,02	125,30	40,20	40,84	30,82
5,85	22,07	9,27	85,85	113,12	42,77	19,76	8,82	11,67
2,19	13,46	9,63	4,51	24,05	41,02	5,04	18,48	6,36
14,54	20,40	13,09	0,65	0,02	2,23	8,72	5,39	8,37
0,48	0,73	0,73	29,01	44,21	30,61	6,46	7,13	3,93
0,00	3,18	1,49	4,48	10,82	11,43	1,14	3,39	1,70
-14,32	59,30	-1,39	-0,77	120,27	28,46	0,49	6,96	-5,03
-9,79	39,70	0,75	0,89	0,10	0,15	2,65	11,78	-3,74
-4,53	19,61	-2,14	-1,66	120,18	28,31	-2,16	-4,81	-1,29
-429,29	1 059,49	-397,81	-1 214,84	114,72	-414,40	-696,51	-112,64	-505,22
-20,32	8,78	-16,47	-99,70	5,67	-52,38	-33,20	-1,20	-22,87
20,66	80,93	20,33	490,42	318,17	218,84	78,39	26,04	4,51
214,69	403,26	279,26	242,46	572,28	316,60	109,84	256,00	182,36
8,10	9,93	12,61	29,80	27,51	24,28	43,05	81,69	54,33
1,55	1,89	4,59	11,31	8,15	7,42	16,42	17,74	15,01
6,11	4,28	5,54	11,55	9,51	8,05	14,44	28,89	20,37
0,39	1,79	0,72	6,62	5,26	4,64	4,06	13,61	7,21
0,39	1,79	0,72	1,11	5,26	2,36	3,51	12,04	6,46
0,00	0,00	0,00	0,00	1,08	0,49	3,61	2,08	4,04
0,00	0,00	0,00	0,00	0,00	0,00	0,00	4,49	0,90
201,43	392,09	260,54	7,26	0,96	5,99	44,90	119,70	93,07
10,37	9,98	14,46	0,74	0,00	0,15	5,91	22,13	18,85
17,13	60,33	32,90	0,00	0,00	0,00	1,83	10,88	6,60
37,72	110,85	68,46	5,36	0,96	1,63	11,59	39,96	38,15
97,28	179,34	107,09	0,02	0,00	3,69	8,73	32,05	19,92
0,55	0,00	0,21	37,22	32,99	26,87	6,78	28,67	14,62
0,04	0,00	0,05	66,14	249,33	131,93	8,49	18,55	12,22
0,88	0,04	0,39	89,75	248,21	119,18	1,54	0,85	2,95
0,00	0,02	0,75	2,24	6,62	3,65	2,62	5,10	2,50
0,00	0,00	0,00	0,00	0,00	0,00	0,00	0,00	0,01

Termelési irány ⇔		Árunövénytermelés					
Szóródási csoportok az adózás előtti eredmény alapján ⇔		--	-	+	++	∅	
Adat, mutató	Mértékegység						
Üzemszám a mintában	-	197	196	196	196	785	
Üzemszám a megfigyelt alapsokaságban	-	20 749	9 212	3 153	1 485	34 599	
Standard fedezeti hozzájárulás	1000 Ft/üzem	1 721,16	2 717,97	6 665,53	14 073,51	2 967,36	
Eredménykimutatás	Egyéb bevételek	1000 Ft/ha MT	55,48	61,57	55,66	59,93	57,91
	ebből: agrártámogatások	1000 Ft/ha MT	40,01	45,21	48,43	52,79	45,67
	Aktivált saját teljesítmények	1000 Ft/ha MT	-1,18	-2,21	3,77	3,46	0,57
	ebből: saját előállítású eszközök állományvált.	1000 Ft/ha MT	1,08	1,11	0,45	0,28	0,79
	saját term. készletek állományváltozása	1000 Ft/ha MT	-2,26	-3,32	3,31	3,18	-0,22
	Bruttó termelési érték a mg.-ban	1000 Ft/ha MT	180,16	207,42	198,98	208,17	196,41
	Anyagköltség (vásárolt anyagok)	1000 Ft/ha MT	70,48	71,42	70,48	70,68	70,75
	ebből: növényterm. közvetlen anyagktg.-ei	1000 Ft/ha MT	36,35	37,79	42,36	39,95	38,68
	ebből: vetőmag, szaporítóanyag	1000 Ft/ha MT	13,43	13,84	14,30	13,51	13,72
	műtrágyák	1000 Ft/ha MT	12,27	13,59	15,83	15,13	13,92
	növényvédőszer	1000 Ft/ha MT	9,95	9,79	11,69	11,00	10,49
	állattenyésztés közvetlen anyagktg.-ei	1000 Ft/ha MT	6,52	7,48	2,98	2,84	5,25
	ebből: állatvásárlás	1000 Ft/ha MT	2,04	2,65	0,89	0,41	1,60
	takarmányvásárlás	1000 Ft/ha MT	3,26	4,17	1,74	1,69	2,83
	egyéb anyagköltségek	1000 Ft/ha MT	27,60	26,15	25,15	27,90	26,82
	ebből: fűtőanyag, áram, víz	1000 Ft/ha MT	3,94	2,80	1,61	1,85	2,75
	hajtó- és kenőanyag	1000 Ft/ha MT	17,49	17,95	18,45	20,59	18,45
	Személyi jellegű ráfordítások	1000 Ft/ha MT	14,08	9,92	9,71	8,63	11,04
	ebből: bérköltség	1000 Ft/ha MT	11,07	7,54	7,42	6,43	8,50
	személyi jellegű egyéb kifizetések	1000 Ft/ha MT	0,06	0,02	0,07	0,09	0,06
	Értécsökkenési leírás	1000 Ft/ha MT	30,61	18,48	20,14	20,47	23,44
	ebből: épületek, építmények	1000 Ft/ha MT	4,25	1,34	1,08	1,00	2,22
	gépek, berendezések, járművek	1000 Ft/ha MT	22,73	15,92	17,88	18,57	19,24
	Igénybevett szolgáltatások költségei	1000 Ft/ha MT	40,37	33,44	35,05	28,37	35,10
	ebből: földbérleti díjak	1000 Ft/ha MT	3,39	3,75	6,26	6,78	4,78
	bérvállalkozók díja	1000 Ft/ha MT	19,67	13,69	11,93	6,89	13,96
	bankköltségek	1000 Ft/ha MT	0,42	0,41	0,43	0,37	0,41
	biztosítási díjak	1000 Ft/ha MT	1,53	1,12	1,35	1,25	1,34
	Üzemi költségek a mg.-ban összesen	1000 Ft/ha MT	177,30	157,50	142,88	133,58	156,31
	Üzemi tevékenység eredménye a mg.-ban	1000 Ft/ha MT	2,87	49,92	56,10	74,59	40,10
	Üzemi tevékenység eredménye a mg.-ban	1000 Ft/üzem	62,56	1 682,27	4 753,00	13 905,59	1 515,45
	Pénzügyi műveletek eredménye	1000 Ft/ha MT	-2,76	-2,28	-4,99	-5,79	-3,74
Szokásos vállalkozási eredmény	1000 Ft/ha MT	0,10	47,64	51,12	68,80	36,36	
Rendkívüli eredmény	1000 Ft/ha MT	0,00	0,00	0,40	0,00	0,08	
Adózás előtti eredmény	1000 Ft/üzem	2,23	1 605,35	4 364,61	12 826,17	1 377,06	
Adózás előtti eredmény	1000 Ft/ha MT	0,10	47,64	51,52	68,80	36,44	
Adózás előtti eredmény	1000 Ft/ÉME	3,25	2 312,74	3 689,75	6 398,54	1 743,20	
Adózott eredmény	1000 Ft/ha MT	-0,77	45,40	47,84	62,42	33,50	
Mérleg szerinti eredmény	1000 Ft/ha MT	-5,59	31,75	32,86	34,59	19,64	
Gazdaságosság, jövedelmezőség, likviditás	Termelésiérték-arányos jövedelmezőség	%	0,06	22,97	25,89	33,05	18,55
	Össztőke jövedelmezősége	%	0,60	10,78	12,75	16,89	8,01
	Saját tőke jövedelmezősége	%	0,02	11,62	14,24	19,56	8,53
	Munka-jövedelmezőség	1000 Ft/ÉME	357,56	2 680,01	4 226,23	7 004,63	2 152,83
	Cash-flow	1000 Ft/üzem	497,11	1 684,85	4 481,99	10 244,27	1 594,88
	A befektetések fedezettsége	%	71,87	345,09	218,23	165,66	156,56
	Likviditási gyorsráta	-	10,24	6,62	4,57	3,06	5,69
	Likviditási ráta	-	15,85	9,32	7,04	4,70	8,55
	Saját tőke aránya	%	85,05	87,45	81,32	78,59	83,71
	Tőkeellátottság	%	113,15	134,48	111,40	110,23	116,51
	Dinamikus eladósodottsági mutató	év	9,08	-1,28	0,15	0,34	-0,50

Állattenyésztés			Ültetvényes termelés			Vegyes mezőgazdasági termelés		
--	++	∅	--	++	∅	--	++	∅
54	53	214	47	46	186	76	75	302
3 393	261	7 955	1 521	689	11 590	6 907	707	20 640
1 924,69	17 196,44	2 667,64	3 047,68	5 720,12	2 132,44	1 873,91	10 249,87	2 226,63
42,56	77,69	68,13	47,69	103,93	76,46	42,86	73,93	56,69
34,60	56,15	40,29	37,13	69,07	50,18	34,56	52,94	40,56
6,17	32,63	8,68	-29,61	62,34	16,54	5,96	10,36	-0,65
12,16	14,74	10,24	2,76	0,02	0,65	5,32	3,61	3,86
-5,99	17,89	-1,56	-32,37	62,31	15,89	0,64	6,75	-4,51
263,42	513,58	356,07	260,54	738,54	409,61	158,66	340,29	238,40
179,31	281,47	188,96	174,44	168,20	165,08	78,25	126,75	93,87
6,92	8,20	7,16	102,48	105,94	94,50	27,24	37,70	29,86
3,20	3,05	2,88	41,91	6,78	12,42	8,39	11,90	10,12
1,59	2,67	2,10	13,39	10,38	9,83	8,11	12,15	8,68
1,79	1,94	1,72	40,11	61,91	60,47	10,11	12,87	9,91
143,04	244,49	151,76	2,52	0,41	1,83	20,78	52,38	33,13
34,63	60,92	33,82	0,22	0,27	0,09	3,12	16,97	7,79
93,29	168,65	105,08	2,03	0,11	1,51	12,69	29,88	20,82
29,35	28,75	30,04	69,44	61,85	68,75	30,23	36,51	30,86
12,54	10,32	11,21	11,90	12,80	14,09	5,97	9,07	6,76
11,42	12,91	12,86	40,61	34,18	37,95	18,17	21,35	18,08
29,07	27,27	24,26	102,44	117,69	76,37	15,94	27,16	18,51
20,77	20,36	17,83	84,21	94,36	62,39	12,34	21,23	14,59
1,82	0,44	0,86	0,00	0,20	0,14	0,04	0,11	0,04
31,25	32,83	34,05	171,37	105,75	129,45	51,55	29,52	38,84
4,17	4,40	5,25	13,92	11,13	11,72	5,11	4,63	4,54
10,93	13,83	14,44	82,43	60,32	61,39	32,17	18,50	24,55
27,42	21,34	24,29	39,80	74,60	56,10	24,82	30,54	28,73
1,93	1,61	1,85	1,24	3,29	1,83	1,11	4,12	1,89
10,41	4,19	7,60	7,19	30,44	18,97	11,91	9,26	12,26
0,30	0,47	0,39	0,95	1,27	1,24	0,57	0,49	0,53
1,06	1,17	1,39	6,35	3,42	5,72	2,28	2,29	1,74
292,51	371,20	296,62	517,76	487,70	457,17	191,74	228,54	199,57
-29,09	142,38	59,45	-257,21	250,85	-47,57	-33,07	111,76	38,82
-614,60	17 179,07	1 435,75	-3 134,10	5 074,07	-376,29	-693,81	10 452,87	857,57
-3,81	-10,00	-4,61	-9,40	-8,99	-6,98	-4,12	-6,01	-3,08
-32,90	132,37	54,84	-266,62	241,86	-54,55	-37,19	105,74	35,74
0,00	0,00	0,00	0,00	0,00	0,00	0,07	0,44	0,09
-695,20	15 972,57	1 324,29	-3 248,68	4 892,20	-431,50	-778,71	9 931,48	791,47
-32,90	132,38	54,84	-266,62	241,86	-54,55	-37,12	106,18	35,83
-783,29	4 503,86	1 272,67	-1 856,47	1 660,31	-331,47	-831,14	3 376,39	828,55
-32,90	118,69	46,94	-266,62	192,56	-63,35	-37,16	88,94	30,86
-32,90	80,76	25,77	-266,62	117,24	-80,18	-37,28	48,66	15,37
-12,49	25,78	15,40	-102,33	32,75	-13,32	-23,40	31,20	15,03
-4,76	21,42	8,94	-9,73	10,49	-1,97	-4,75	17,40	5,76
-6,51	27,05	10,10	-12,68	12,48	-2,71	-6,57	20,56	6,04
-245,54	5 211,49	1 706,59	-1 270,12	2 309,46	48,53	-553,90	4 055,00	1 166,88
-142,70	13 332,88	1 355,74	-1 329,00	4 488,66	346,86	198,53	7 242,61	1 148,37
-6,23	191,43	172,50	-79,26	121,17	39,32	35,51	191,40	175,89
5,57	1,59	2,86	1,00	1,06	2,45	4,26	2,36	4,21
9,72	3,45	4,88	2,78	2,79	5,32	9,97	3,72	7,69
83,58	72,88	80,76	79,42	80,39	85,76	82,19	78,60	86,18
108,15	108,16	111,70	84,21	96,66	96,04	96,71	108,49	113,45
-0,85	0,94	0,61	-1,84	2,62	-2,77	-2,45	0,45	0,22

Az adatok, mutatók szóródása/termelési irányok és üzemméret szerinti adatok
 Régió adatok: Nyugat-Dunántúl Egyéni gazdaságok



Szóródási csoportok/termelési irány/üzemméret (SFH 1000 Ft) ⇔		--	-	+	++	∅	
Adat, mutató	Mértékegység						
Üzemszám a mintában	-	47	47	47	46	187	
Üzemszám a megfigyelt alapsokaságban	-	3 925	2 018	554	303	6 801	
Standard fedezeti hozzájárulás	1000 Ft/üzem	1 632,96	2 918,71	6 872,71	15 199,97	3 046,83	
Eszközellátottság	Összes terület	ha/üzem	18,22	34,81	91,23	189,10	36,72
	ebből: bérelt terület	ha/üzem	6,94	15,86	52,80	101,16	17,53
	Mezőgazdasági terület (MT)	ha/üzem	16,69	33,94	87,81	187,10	35,21
	ebből: szántó	ha/üzem	12,45	28,27	84,68	162,42	29,72
	gyep	ha/üzem	3,25	5,59	2,83	24,02	4,84
	szőlő, gyümölcsös	ha/üzem	0,99	0,07	0,29	0,66	0,65
	MT átlagos aranykorona értéke	AK/ha	19,33	19,00	20,83	19,17	19,50
	Munkaerőállomány	ÉME/üzem	1,27	1,08	1,53	2,56	1,29
	ebből: családtagok	csÉME/üzem	0,88	0,98	1,22	1,48	0,96
	Munkaerőállomány	ÉME/100 ha MT	7,60	3,18	1,74	1,37	3,67
Eszközérték	1000 Ft/100 ha MT	109 137,73	57 738,19	53 321,88	47 989,74	68 591,09	
ebből: tárgyi eszközök értéke	1000 Ft/100 ha MT	91 539,87	42 656,03	42 055,80	35 385,71	54 184,04	
Termelési szerkezet	Vetésterület összesen	ha/üzem	12,36	28,06	82,37	161,16	29,36
	ebből: kalászos gabonafélék	ha/üzem	6,04	17,02	40,12	81,26	15,43
	szemeskukorica	ha/üzem	4,18	6,20	23,35	40,50	7,96
	olajos, hüvelyes és rostnövények	ha/üzem	0,99	2,02	12,94	24,10	3,30
	ebből: napraforgó	ha/üzem	0,33	1,42	8,29	12,31	1,84
	burgonya	ha/üzem	0,03	0,11	0,00	0,22	0,06
	cukorrépa	ha/üzem	0,00	0,09	2,88	6,45	0,55
	silókukorica	ha/üzem	0,17	0,45	0,80	1,91	0,38
	lucerna	ha/üzem	0,39	1,66	0,34	1,25	0,80
	egyéb szántóföldi takarmánynöv.	ha/üzem	0,15	0,00	0,32	3,16	0,25
	Parlag terület	ha/üzem	0,09	0,09	2,32	1,26	0,32
	Állatállomány	sz.á./100 ha MT	35,45	27,15	10,95	17,84	23,92
	ebből: szarvasmarha	sz.á./100 ha MT	22,42	19,11	5,22	13,21	15,79
	ebből: tejelő tehén	sz.á./100 ha MT	1,56	6,99	1,44	1,92	3,17
	növendék- és hizóállat	sz.á./100 ha MT	20,82	12,10	3,78	11,12	12,56
	sertés	sz.á./100 ha MT	3,14	3,67	4,09	2,35	3,30
	ebből: hizósertés	sz.á./100 ha MT	2,18	1,92	2,39	1,24	1,92
	tenyészkoca	sz.á./100 ha MT	0,02	0,77	0,45	0,45	0,42
	juh	sz.á./100 ha MT	0,23	1,34	0,00	0,02	0,45
	baromfi	sz.á./100 ha MT	4,76	2,98	1,43	1,92	2,90
Hozamok, értékesítési árak	Búza	t/ha	4,14	4,17	4,38	4,73	4,36
	Rozs	t/ha	3,19	3,49	0,00	3,70	3,56
	Őszi árpa	t/ha	4,22	3,80	4,17	4,11	4,08
	Szemeskukorica	t/ha	7,21	7,45	8,33	8,55	7,84
	Napraforgó	t/ha	2,57	2,72	2,32	2,56	2,51
	Burgonya	t/ha	28,56	26,05	0,00	25,02	26,65
	Cukorrépa	t/ha	0,00	41,67	59,98	63,55	60,93
	Tejhozam	liter/tehén	3 942,12	4 326,54	4 196,82	4 921,08	4 350,59
	Malac (felnevelt)	db/koca	34,07	15,51	13,08	16,66	15,49
	Tyúktojás	db/tojó	307,00	0,00	0,00	265,00	282,81
	Búza	Ft/kg	17,69	18,85	20,20	19,75	19,16
	Rozs	Ft/kg	0,00	16,16	0,00	16,00	16,08
	Őszi árpa	Ft/kg	22,49	19,96	20,29	20,92	21,26
	Szemeskukorica	Ft/kg	19,54	20,17	20,32	20,84	20,23
	Napraforgó	Ft/kg	49,96	47,61	47,60	53,52	49,68
	Burgonya	Ft/kg	17,93	21,43	0,00	18,87	19,93
	Cukorrépa	Ft/kg	0,00	8,00	9,55	8,08	8,69
	Tehéntej	Ft/l	65,08	102,04	90,17	56,12	89,52
	Vágósértés	Ft/kg	286,46	283,74	271,88	273,16	280,41
	Tyúktojás	Ft/db	17,50	0,00	0,00	14,46	15,75

Árunöv. term.	Állatteny. I.	Állatteny. II.	Ültetvény	Kertészet	Vegyess gazd.	<=2500	>2500-7000	>7000
106	16	20	11	2	32	30	70	87
3 291	191	417	655	-	1 959	4 816	1 362	624
3 456,04	3 793,48	4 633,06	2 308,66	-	2 490,83	1 375,61	3 937,53	14 009,68
50,11	52,27	4,61	7,95	-	34,54	17,46	48,54	159,64
29,24	23,69	0,79	1,28	-	8,83	5,50	26,66	90,47
48,69	48,53	4,55	7,95	-	32,06	16,38	46,51	155,95
46,56	18,51	4,11	2,63	-	21,39	12,77	39,10	140,20
2,01	30,03	0,44	0,00	-	10,40	3,17	6,90	13,21
0,11	0,00	0,00	5,32	-	0,27	0,44	0,51	2,54
20,67	16,64	22,15	31,57	-	15,87	19,65	19,49	19,39
0,91	1,87	1,67	1,82	-	1,30	1,11	1,45	2,38
0,69	1,45	1,58	0,88	-	1,22	0,85	1,12	1,48
1,87	3,86	36,76	22,96	-	4,06	6,76	3,11	1,52
46 677,50	52 372,64	422 475,75	339 807,04	-	63 768,82	92 364,83	64 464,37	51 993,95
35 947,66	37 322,29	293 880,27	294 907,60	-	46 664,86	76 060,66	47 940,96	40 504,29
46,06	18,51	4,11	2,15	-	21,14	12,74	38,50	137,86
23,82	6,15	1,56	0,31	-	12,53	7,56	19,59	67,22
12,77	3,51	1,80	1,30	-	5,04	3,52	9,45	39,05
6,38	0,00	0,05	0,54	-	0,55	0,31	5,49	21,63
3,69	0,00	0,05	0,00	-	0,16	0,17	3,70	10,64
0,12	0,00	0,00	0,00	-	0,00	0,00	0,19	0,24
1,13	0,00	0,00	0,00	-	0,02	0,00	0,74	4,39
0,01	5,14	0,00	0,00	-	0,81	0,10	1,08	1,00
0,54	2,54	0,42	0,00	-	1,54	0,82	0,73	0,84
0,31	1,21	0,25	0,00	-	0,18	0,04	0,37	1,61
0,50	0,00	0,00	0,09	-	0,25	0,03	0,42	2,34
7,56	71,90	560,04	0,00	-	44,37	28,19	30,37	16,26
4,62	61,57	0,00	0,00	-	39,33	19,16	23,26	8,18
0,27	20,15	0,00	0,00	-	8,43	5,35	3,44	1,23
4,33	40,98	0,00	0,00	-	30,79	13,81	19,76	6,86
1,70	0,05	152,72	0,00	-	3,61	3,11	3,01	3,64
0,95	0,03	97,43	0,00	-	1,95	2,10	1,52	2,04
0,29	0,01	11,89	0,00	-	0,52	0,15	0,64	0,51
0,00	9,91	0,46	0,00	-	0,24	0,00	1,45	0,17
0,04	0,00	338,19	0,00	-	0,73	1,84	2,59	3,96
4,48	4,10	4,39	3,79	-	3,78	4,19	4,34	4,49
3,58	3,19	0,00	0,00	-	0,00	0,00	3,47	3,70
4,03	4,70	5,25	0,00	-	4,11	4,42	3,66	4,11
8,01	7,87	7,39	8,82	-	7,05	6,82	8,08	8,41
2,50	0,00	2,58	0,00	-	2,83	2,82	2,52	2,46
26,65	0,00	0,00	0,00	-	0,00	0,00	24,40	30,54
61,02	0,00	0,00	0,00	-	50,00	0,00	51,86	64,25
3 793,06	4 380,95	0,00	0,00	-	4 386,24	4 303,39	4 137,08	4 903,36
15,57	14,87	15,06	0,00	-	15,67	16,18	15,86	15,01
0,00	0,00	265,00	0,00	-	307,00	307,00	0,00	265,00
19,16	17,31	19,08	16,47	-	19,31	18,36	20,14	19,30
16,08	0,00	0,00	0,00	-	0,00	0,00	16,16	16,00
21,61	18,00	19,27	0,00	-	20,02	22,52	20,54	20,55
20,28	20,39	19,43	18,30	-	20,25	19,40	20,31	20,61
49,63	0,00	51,00	0,00	-	51,60	50,66	47,56	51,16
19,93	0,00	0,00	0,00	-	0,00	0,00	22,18	16,80
8,69	0,00	0,00	0,00	-	9,00	0,00	8,91	8,63
60,22	76,07	0,00	0,00	-	96,74	105,83	76,61	56,21
273,42	307,74	287,09	0,00	-	274,56	286,39	287,41	271,48
0,00	0,00	14,46	0,00	-	17,50	17,50	0,00	14,46

Az adatok, mutatók szóródása/termelési irányok és üzemméret szerinti adatok
 Régió adatok: Nyugat-Dunántúl Egyéni gazdaságok



Szóródási csoportok/termelési irány/üzemméret (SFH 1000 Ft) ⇔		--	-	+	++	∅	
Adat, mutató	Mértékegység						
Üzemszám a mintában	-	47	47	47	46	187	
Üzemszám a megfigyelt alapsokaságban	-	3 925	2 018	554	303	6 801	
Standard fedezeti hozzájárulás	1000 Ft/üzem	1 632,96	2 918,71	6 872,71	15 199,97	3 046,83	
Mérleg adatok	Ingatlanok	1000 Ft/ha MT	732,95	261,21	232,41	211,04	372,52
	ebből: termőföld	1000 Ft/ha MT	132,67	165,50	113,68	107,14	132,15
	ültetvények	1000 Ft/ha MT	102,80	1,09	4,05	1,75	29,67
	épületek, építmények	1000 Ft/ha MT	448,53	80,66	77,60	82,72	181,17
	Gépek, berendezések, járművek	1000 Ft/ha MT	134,66	147,47	180,69	126,53	145,76
	Befektetett pénzügyi eszközök	1000 Ft/ha MT	2,63	0,00	0,14	0,06	0,76
	Forgóeszközök	1000 Ft/ha MT	173,24	148,19	112,43	125,38	142,36
	ebből: készletek	1000 Ft/ha MT	93,06	82,93	55,38	59,87	74,63
	ebből: állatok	1000 Ft/ha MT	34,58	18,22	10,60	16,60	20,76
	mezei leltár	1000 Ft/ha MT	19,16	22,67	24,67	20,54	21,61
	követelések, értékpapírok, pénzeszk.	1000 Ft/ha MT	80,17	65,26	57,04	65,52	67,73
	Eszközérték összesen	1000 Ft/üzem	18 214,49	19 596,60	46 821,59	89 787,84	24 149,44
	Eszközérték összesen	1000 Ft/ha MT	1 091,38	577,38	533,22	479,90	685,91
	Saját tőke	1000 Ft/ha MT	866,98	521,31	416,75	404,59	566,95
	Céltartalékok	1000 Ft/ha MT	0,00	0,00	0,00	0,00	0,00
	Kötelezettségek	1000 Ft/ha MT	224,39	56,07	116,47	75,31	118,96
	ebből: hosszú lejáratú kötelezettségek	1000 Ft/ha MT	82,24	31,95	72,42	53,13	58,96
ebből: beruházási és fejl. hitelek	1000 Ft/ha MT	43,12	13,99	31,24	18,17	26,46	
rövid lejáratú kötelezettségek	1000 Ft/ha MT	3,81	5,94	8,87	13,18	7,67	
ebből: szállítók	1000 Ft/ha MT	0,18	0,62	0,51	2,63	0,95	
röv. lej. hitelek és kölcsönök	1000 Ft/ha MT	0,00	2,42	5,45	4,26	2,81	
Befektetések	Bruttó beruházás	1000 Ft/üzem	543,02	1 549,42	3 041,78	5 389,39	1 261,55
	Bruttó beruházás	1000 Ft/ha MT	32,54	45,65	34,64	28,81	35,83
	ebből: ingatlanok	1000 Ft/ha MT	1,78	3,64	2,68	6,53	3,62
	gépek, berendezések, járművek	1000 Ft/ha MT	22,31	33,45	29,85	18,98	26,24
	tenyészállatok	1000 Ft/ha MT	3,55	2,99	2,01	3,10	2,97
	befeejetlen beruházások	1000 Ft/ha MT	1,20	0,00	0,00	0,10	0,35
	Beruházási támogatások	1000 Ft/ha MT	1,38	4,08	4,04	2,40	2,94
	Készletváltozás	1000 Ft/ha MT	-19,28	5,02	9,22	3,02	-1,25
	ebből: állatok készletérték változása	1000 Ft/ha MT	-8,02	4,19	1,20	6,35	0,75
	anyagkészletek változása	1000 Ft/ha MT	-11,27	0,83	8,02	-3,33	-2,00
Nettó beruházás	1000 Ft/üzem	-302,04	-164,71	85,76	-799,09	-251,84	
Nettó beruházás	1000 Ft/ha MT	-18,10	-4,85	0,98	-4,27	-7,15	
Nettó kötelezettségek	1000 Ft/ha MT	144,22	-9,18	59,42	9,79	51,23	
Eredménykimutatás	Értékesítés nettó árbevétele a mg.-ban	1000 Ft/ha MT	232,57	145,70	168,34	175,86	181,22
	ebből: szántóföldi növ.term., gyepgazd.	1000 Ft/ha MT	68,86	67,13	112,03	127,20	90,97
	ebből: kalászos gabonafélék	1000 Ft/ha MT	26,67	31,91	32,27	37,71	31,92
	szemeskukorica	1000 Ft/ha MT	30,69	23,08	41,26	37,44	32,27
	olajos, hüvelyes és rosnöv.	1000 Ft/ha MT	4,70	7,04	16,40	16,82	10,62
	ebből: napraforgó	1000 Ft/ha MT	2,50	5,41	10,36	9,14	6,51
	burgonya	1000 Ft/ha MT	1,01	2,11	0,00	0,84	1,08
	cukorrépa	1000 Ft/ha MT	0,00	0,92	18,75	17,71	8,27
	állattenyésztés	1000 Ft/ha MT	94,17	68,34	45,44	38,85	63,76
	ebből: szarvasmarha	1000 Ft/ha MT	12,50	21,96	5,28	8,17	12,71
	tej, tejtermékek	1000 Ft/ha MT	2,47	24,86	4,97	5,32	10,06
	sertés	1000 Ft/ha MT	21,02	14,12	17,78	9,64	15,69
	baromfi, tojás	1000 Ft/ha MT	57,69	5,66	17,37	16,06	24,74
	kertészet	1000 Ft/ha MT	43,94	6,77	0,25	0,00	14,01
	gyümölcsstermelés	1000 Ft/ha MT	8,15	0,00	0,71	0,51	2,50
	szőlő- és bortermelés	1000 Ft/ha MT	9,02	1,04	0,45	0,18	2,90
	mezőgazdasági szolgáltatások	1000 Ft/ha MT	3,17	0,00	8,27	5,34	3,82
erdő- és vadgazdálkodás	1000 Ft/ha MT	0,00	0,00	0,00	0,00	0,00	

Árunöv. term.	Állatteny. I.	Állatteny. II.	Ültetvény	Kertészet	Vegyes gazd.	<=2500	>2500-7000	>7000
106	16	20	11	2	32	30	70	87
3 291	191	417	655	-	1 959	4 816	1 362	624
3 456,04	3 793,48	4 633,06	2 308,66	-	2 490,83	1 375,61	3 937,53	14 009,68
210,18	233,93	2 422,06	2 059,05	-	322,12	621,06	292,55	223,00
117,34	93,57	284,70	257,21	-	159,49	184,04	117,58	99,54
2,53	0,00	0,00	1 124,78	-	13,46	55,48	8,44	22,57
65,45	110,95	2 120,08	597,26	-	111,48	347,02	140,24	73,29
143,99	69,26	342,34	526,23	-	117,87	106,10	162,75	166,87
0,09	0,00	0,77	31,95	-	0,00	2,11	0,00	0,16
107,21	144,55	1 284,96	417,05	-	168,32	158,94	164,83	114,28
49,75	95,61	551,30	296,48	-	98,45	82,90	91,82	56,74
10,13	51,92	252,35	0,00	-	38,01	24,31	26,42	14,20
23,17	9,09	22,09	8,01	-	17,09	21,01	23,32	20,98
57,46	48,95	733,66	120,57	-	69,87	76,04	73,01	57,54
22 725,33	25 418,04	19 232,57	27 000,62	-	20 446,44	15 128,27	29 984,04	81 084,32
466,78	523,73	4 224,74	3 398,08	-	637,69	923,65	644,64	519,94
373,73	423,54	3 534,52	2 843,70	-	584,92	779,03	556,13	401,96
0,00	0,00	0,00	0,00	-	0,00	0,00	0,00	0,00
93,04	100,19	690,22	554,38	-	52,77	144,62	88,51	117,98
49,44	57,65	246,95	261,81	-	25,63	36,51	61,81	75,31
15,91	15,89	75,57	155,42	-	13,57	27,45	27,37	25,06
5,83	2,17	204,15	12,60	-	6,83	4,22	3,34	13,29
0,13	0,09	103,62	0,12	-	0,15	0,01	0,33	2,13
2,68	0,00	0,00	0,00	-	3,89	0,00	0,08	6,87
1 469,87	1 062,54	283,53	3 050,66	-	604,58	437,11	2 601,24	4 703,64
30,19	21,89	62,28	383,93	-	18,86	26,69	55,93	30,16
4,41	0,18	8,97	9,43	-	1,48	0,85	4,91	5,03
24,70	11,39	7,29	287,23	-	11,33	20,31	39,86	22,19
1,00	9,51	43,01	0,00	-	6,06	2,30	5,09	2,13
0,01	0,00	1,88	15,11	-	0,00	0,18	0,00	0,72
2,27	0,00	0,00	62,51	-	0,23	0,18	7,22	2,39
-0,97	23,22	-422,16	-16,16	-	6,27	-12,91	7,49	2,52
1,16	21,95	-529,63	0,00	-	12,67	-4,43	3,89	2,92
-2,13	1,27	107,47	-16,16	-	-6,41	-8,48	3,60	-0,40
109,65	-563,22	-788,38	-189,58	-	-681,29	-219,37	71,58	-1 208,94
2,25	-11,60	-173,18	-23,86	-	-21,25	-13,39	1,54	-7,75
35,58	51,24	-43,44	433,81	-	-17,11	68,58	15,50	60,43
138,39	118,13	3 738,61	352,52	-	132,32	191,61	180,75	173,09
117,18	14,20	51,58	33,85	-	41,43	64,18	85,51	116,27
40,66	2,72	22,44	2,46	-	16,69	33,09	29,02	32,87
40,43	8,34	27,54	25,72	-	15,66	24,52	28,91	40,73
15,04	0,00	1,35	5,67	-	1,60	1,52	13,36	16,23
9,45	0,00	1,35	0,00	-	0,64	1,52	9,44	8,64
1,61	0,00	0,00	0,00	-	0,00	0,00	2,64	0,93
12,27	0,00	0,00	0,00	-	0,23	0,00	7,33	15,59
12,70	99,43	3 678,66	0,00	-	84,75	76,59	76,39	45,11
5,46	27,18	0,00	0,00	-	30,52	19,42	15,13	5,69
0,10	59,18	0,00	0,00	-	29,35	18,57	9,68	3,40
6,67	0,10	902,96	0,00	-	15,49	19,87	11,26	15,19
0,29	0,00	2 762,87	0,00	-	10,04	18,56	38,55	20,75
0,00	0,00	0,00	89,14	-	0,19	36,50	7,51	0,00
0,22	0,00	0,00	75,44	-	2,69	3,16	0,55	3,23
0,28	0,00	0,00	119,99	-	0,40	4,30	4,71	0,60
5,45	0,44	0,00	1,38	-	0,46	1,59	4,34	5,28
0,00	0,00	0,00	0,00	-	0,00	0,00	0,00	0,00

Szóródási csoportok/termelési irány/üzemméret (SFH 1000 Ft) ⇔		--	-	+	++	∅	
Adat, mutató	Mértékegység						
Üzemszám a mintában	-	47	47	47	46	187	
Üzemszám a megfigyelt alapsokaságban	-	3 925	2 018	554	303	6 801	
Standard fedezeti hozzájárulás	1000 Ft/üzem	1 632,96	2 918,71	6 872,71	15 199,97	3 046,83	
Eredménykimutatók	Egyéb bevételek	1000 Ft/ha MT	67,04	54,95	55,48	60,72	59,74
	ebből: agrártámogatások	1000 Ft/ha MT	55,52	47,46	52,90	54,66	52,48
	Aktivált saját teljesítmények	1000 Ft/ha MT	-4,60	3,49	8,64	4,10	2,47
	ebből: saját előállítási eszközök állományvált.	1000 Ft/ha MT	14,11	2,40	1,18	2,54	5,39
	saját term. készletek állományváltozása	1000 Ft/ha MT	-18,71	1,09	7,45	1,56	-2,92
	Bruttó termelési érték a mg.-ban	1000 Ft/ha MT	295,01	204,15	232,46	240,68	243,42
	Anyagköltség (vásárolt anyagok)	1000 Ft/ha MT	159,08	75,15	95,74	90,36	105,90
	ebből: növényterm. közvetlen anyagktg.-ei	1000 Ft/ha MT	41,13	29,14	44,93	42,49	38,80
	ebből: vetőmag, szaporítóanyag	1000 Ft/ha MT	17,20	9,05	13,07	12,36	12,88
	műtrágyák	1000 Ft/ha MT	11,02	11,28	17,73	17,61	14,02
	növényvédőszer	1000 Ft/ha MT	11,20	8,29	14,00	12,24	11,18
	állattenyésztés közvetlen anyagktg.-ei	1000 Ft/ha MT	69,24	17,02	22,17	21,07	33,31
	ebből: állatvásárlás	1000 Ft/ha MT	18,46	4,19	8,74	4,84	9,17
	takarmányvásárlás	1000 Ft/ha MT	47,23	9,26	12,08	14,39	21,44
	egyéb anyagköltségek	1000 Ft/ha MT	48,63	28,99	28,64	26,80	33,77
	ebből: fűtőanyag, áram, víz	1000 Ft/ha MT	17,29	5,26	3,26	2,51	7,49
	hajtó- és kenőanyag	1000 Ft/ha MT	19,87	17,57	18,62	19,51	18,87
	Személyi jellegű ráfordítások	1000 Ft/ha MT	35,76	8,19	8,99	10,27	16,39
	ebből: bérköltség	1000 Ft/ha MT	28,53	6,08	6,56	7,54	12,66
	személyi jellegű egyéb kifizetések	1000 Ft/ha MT	0,01	0,01	0,00	0,14	0,04
	Értékesítési leírás	1000 Ft/ha MT	46,44	30,96	33,07	27,08	34,70
	ebből: épületek, építmények	1000 Ft/ha MT	9,52	2,35	1,95	2,00	4,15
	gépek, berendezések, járművek	1000 Ft/ha MT	23,57	25,51	29,39	21,97	24,93
	Igénybevett szolgáltatások költségei	1000 Ft/ha MT	51,42	28,66	35,86	27,07	35,97
	ebből: földbérleti díjak	1000 Ft/ha MT	4,49	3,53	6,70	5,58	4,92
	bérvállalkozók díja	1000 Ft/ha MT	13,26	7,98	9,28	4,55	8,87
	bankköltségek	1000 Ft/ha MT	2,79	0,60	0,72	0,39	1,17
	biztosítási díjak	1000 Ft/ha MT	3,46	1,64	2,14	1,87	2,29
	Üzemi költségek a mg.-ban összesen	1000 Ft/ha MT	321,57	155,37	176,82	161,58	206,67
	Üzemi tevékenység eredménye a mg.-ban	1000 Ft/ha MT	-26,56	48,78	55,64	79,09	36,75
	Üzemi tevékenység eredménye a mg.-ban	1000 Ft/üzem	-443,34	1 655,51	4 885,73	14 798,13	1 293,78
	Pénzügyi műveletek eredménye	1000 Ft/ha MT	-7,31	-3,35	-7,04	-5,80	-5,77
	Szokásos vállalkozási eredmény	1000 Ft/ha MT	-33,88	45,42	48,60	73,29	30,98
Rendkívüli eredmény	1000 Ft/ha MT	0,00	0,00	0,00	0,00	0,00	
Adózás előtti eredmény	1000 Ft/üzem	-565,39	1 541,68	4 267,64	13 712,99	1 090,78	
Adózás előtti eredmény	1000 Ft/ha MT	-33,88	45,42	48,60	73,29	30,98	
Adózás előtti eredmény	1000 Ft/ÉME	-445,58	1 428,68	2 797,63	5 373,96	845,10	
Adózott eredmény	1000 Ft/ha MT	-33,88	45,42	48,57	73,07	30,92	
Mérleg szerinti eredmény	1000 Ft/ha MT	-34,91	39,95	35,57	40,59	18,73	
Gazdasági helyzet, likviditás	Termelésiérték-arányos jövedelmezőség	%	-11,48	22,25	20,91	30,45	12,73
	Össztőke jövedelmezősége	%	-2,43	8,48	10,43	16,48	5,37
	Saját tőke jövedelmezősége	%	-3,91	8,71	11,66	18,12	5,46
	Munka-jövedelmezőség	1000 Ft/ÉME	-70,20	1 620,07	3 175,17	5 936,71	1 191,57
	Cash-flow	1000 Ft/üzem	163,66	2 395,38	5 990,15	12 631,55	1 857,05
	A befektetések fedezettsége	%	35,43	155,31	198,16	234,90	149,12
	Likviditási gyorsráta	-	21,03	10,98	6,43	4,97	8,83
	Likviditási ráta	-	45,44	24,94	12,68	9,51	18,56
	Saját tőke aránya	%	79,44	90,29	78,16	84,31	82,66
	Tőkeellátottság	%	94,43	121,46	99,04	114,13	104,31
	Dinamikus eladósodottsági mutató	év	-4,60	-0,22	1,66	0,23	2,46

Árunöv. term.	Állatteny. I.	Állatteny. II.	Ültetvény	Kertészet	Vegyess gazd.	<=2500	>2500-7000	>7000
106	16	20	11	2	32	30	70	87
3 291	191	417	655	-	1 959	4 816	1 362	624
3 456,04	3 793,48	4 633,06	2 308,66	-	2 490,83	1 375,61	3 937,53	14 009,68
54,88	53,03	295,27	129,03	-	58,04	59,32	61,03	59,23
49,22	51,85	245,93	67,54	-	52,72	48,88	53,64	54,63
0,24	20,24	-410,14	-9,17	-	17,08	-4,90	9,04	4,16
1,40	4,99	31,85	7,11	-	14,69	10,27	4,41	2,07
-1,16	15,26	-441,98	-16,28	-	2,38	-15,17	4,63	2,09
193,51	191,41	3 623,74	472,38	-	207,44	246,03	250,82	236,48
74,30	68,35	3 123,24	133,97	-	72,84	109,93	110,32	99,75
40,68	11,21	30,66	85,44	-	22,03	34,15	35,87	44,47
12,41	3,58	10,83	10,10	-	6,54	14,66	11,33	12,44
15,74	4,20	11,52	25,27	-	9,07	9,77	12,54	18,44
12,28	2,85	8,18	40,06	-	6,20	8,60	11,14	13,31
5,44	30,39	2 878,58	0,00	-	21,61	32,28	43,41	27,58
2,00	6,58	766,15	0,00	-	5,73	8,97	11,47	7,84
2,93	15,47	1 997,40	0,00	-	11,58	20,27	28,25	17,95
28,15	26,75	214,00	48,53	-	29,20	43,44	31,03	27,71
3,16	6,08	116,96	8,07	-	5,93	14,84	5,48	2,85
18,85	12,92	57,49	30,75	-	15,69	18,43	18,26	19,63
10,21	13,98	159,30	142,61	-	6,17	25,41	14,23	10,48
7,98	10,12	94,04	117,78	-	3,95	19,93	11,03	7,83
0,01	0,00	3,31	0,11	-	0,00	0,00	0,01	0,08
25,60	26,98	156,37	210,80	-	34,17	34,42	35,86	34,18
1,72	2,88	57,44	12,68	-	2,80	7,40	3,69	1,80
23,02	11,21	59,74	82,85	-	24,94	18,97	26,74	28,58
34,09	30,65	170,22	86,71	-	30,23	43,83	34,87	30,32
6,31	2,11	1,45	6,11	-	1,80	2,66	5,17	6,60
9,09	10,40	8,15	17,44	-	7,43	12,41	10,21	5,13
0,59	0,64	10,01	2,21	-	1,61	2,28	0,83	0,50
1,87	2,02	19,06	9,24	-	1,82	2,84	2,08	1,99
152,95	148,62	3 684,17	623,68	-	164,72	243,14	203,55	179,12
40,56	42,78	-60,44	-151,30	-	42,72	2,88	47,27	57,36
1 974,69	2 076,47	-275,13	-1 202,23	-	1 369,68	47,25	2 198,74	8 945,32
-5,15	-5,78	-27,94	-11,51	-	-3,03	-3,48	-4,68	-8,33
35,41	37,01	-88,38	-162,81	-	39,68	-0,59	42,59	49,03
0,00	0,00	0,00	0,00	-	0,00	0,00	0,00	0,00
1 724,16	1 796,00	-402,33	-1 293,69	-	1 272,43	-9,73	1 980,89	7 646,86
35,41	37,01	-88,38	-162,81	-	39,68	-0,59	42,59	49,03
1 891,21	955,94	-240,79	-709,19	-	977,20	-8,79	1 367,65	3 233,72
35,34	36,95	-88,89	-162,81	-	39,66	-0,59	42,57	48,90
23,09	25,60	-105,36	-169,93	-	27,21	-3,07	30,69	28,63
18,30	19,33	-2,44	-34,47	-	19,13	-0,24	16,98	20,73
8,69	8,17	-1,43	-4,37	-	6,70	0,31	7,37	11,03
9,48	8,74	-2,50	-5,73	-	6,78	-0,08	7,66	12,20
2 318,01	1 217,33	24,44	-195,67	-	1 074,36	286,13	1 722,33	3 755,61
2 364,80	2 456,94	212,58	270,08	-	1 925,33	509,41	3 023,90	9 717,59
161,27	240,17	81,90	10,65	-	325,53	117,46	118,99	208,24
9,85	22,59	3,59	9,57	-	10,23	18,01	21,86	4,33
18,38	66,73	6,29	33,09	-	24,64	37,65	49,36	8,60
80,07	80,87	83,66	83,69	-	91,73	84,34	86,27	77,31
103,94	111,70	120,23	95,39	-	124,62	101,87	115,91	99,09
1,47	1,81	0,99	-2,55	-	-0,57	64,55	0,49	2,01

Az adatok, mutatók szóródása/termelési irányok és üzemméret szerinti adatok
 Régió adatok: Közép-Dunántúl Egyéni gazdaságok



Szóródási csoportok/termelési irány/üzemméret (SFH 1000 Ft) ⇔		--	-	+	++	∅	
Adat, mutató	Mértékegység						
Üzemszám a mintában	-	40	39	39	39	157	
Üzemszám a megfigyelt alapsokaságban	-	2 660	1 874	517	464	5 515	
Standard fedezeti hozzájárulás	1000 Ft/üzem	2 239,99	2 570,68	6 083,67	17 533,71	4 000,27	
Eszközellátottság	Összes terület	ha/üzem	23,90	27,50	83,26	199,99	45,51
	ebből: bérelt terület	ha/üzem	12,98	11,43	43,43	110,70	23,53
	Mezőgazdasági terület (MT)	ha/üzem	23,78	27,25	82,99	198,91	45,25
	ebből: szántó	ha/üzem	16,59	25,65	54,60	128,15	32,62
	gyep	ha/üzem	5,81	1,03	28,00	69,66	11,64
	szőlő, gyümölcsös	ha/üzem	1,38	0,56	0,39	1,10	0,99
	MT átlagos aranykorona értéke	AK/ha	23,04	22,14	19,84	19,26	20,91
	Munkaerőállomány	ÉME/üzem	1,47	1,06	1,18	3,54	1,48
	ebből: családtagok	csÉME/üzem	1,21	1,05	1,03	1,60	1,17
	Munkaerőállomány	ÉME/100 ha MT	6,17	3,91	1,42	1,78	3,27
Eszközérték	1000 Ft/100 ha MT	91 002,07	55 876,19	56 519,41	53 370,55	63 959,85	
ebből: tárgyi eszközök értéke	1000 Ft/100 ha MT	76 141,49	42 370,56	46 010,02	42 335,38	51 540,19	
Termelési szerkezet	Vetésterület összesen	ha/üzem	14,77	25,07	54,59	128,04	31,54
	ebből: kalászos gabonafélék	ha/üzem	5,35	9,07	18,28	48,66	11,47
	szemeskukorica	ha/üzem	3,07	8,36	18,14	33,06	8,81
	olajos, hüvelyes és rosnövények	ha/üzem	1,45	6,08	12,18	16,82	5,32
	ebből: napraforgó	ha/üzem	0,98	5,49	11,25	14,42	4,61
	burgonya	ha/üzem	0,50	0,01	0,41	0,02	0,29
	cukorrépa	ha/üzem	0,00	0,00	0,42	1,22	0,14
	silókukorica	ha/üzem	1,78	0,01	0,00	4,83	1,27
	lucerna	ha/üzem	2,33	1,29	3,77	8,30	2,62
	egyéb szántóföldi takarmánynöv.	ha/üzem	0,00	0,15	0,00	13,68	1,20
	Parlag terület	ha/üzem	1,81	0,58	0,00	0,08	1,08
	Állatállomány	sz.á./100 ha MT	41,01	10,49	35,78	43,89	34,93
	ebből: szarvasmarha	sz.á./100 ha MT	36,25	3,21	17,89	13,51	17,92
	ebből: tejelő tehén	sz.á./100 ha MT	0,25	0,32	0,14	8,78	3,40
	növendék- és hizóállat	sz.á./100 ha MT	34,44	2,89	17,26	4,73	14,04
	sertés	sz.á./100 ha MT	0,68	5,46	3,72	8,07	4,92
	ebből: hizósertés	sz.á./100 ha MT	0,31	2,96	2,15	5,48	3,08
	tenyészkoca	sz.á./100 ha MT	0,19	1,23	0,67	0,72	0,68
	juh	sz.á./100 ha MT	1,96	0,00	12,69	22,07	10,84
	baromfi	sz.á./100 ha MT	1,87	0,73	1,28	0,22	0,92
Hozamok, értékesítési árak	Búza	t/ha	4,57	4,56	4,88	5,13	4,85
	Rozs	t/ha	1,88	0,00	2,48	0,00	1,98
	Őszi árpa	t/ha	2,88	3,87	4,86	4,74	4,36
	Szemeskukorica	t/ha	8,26	8,31	9,28	10,02	9,03
	Napraforgó	t/ha	2,32	2,38	2,65	2,94	2,58
	Burgonya	t/ha	14,00	7,69	15,96	6,67	14,14
	Cukorrépa	t/ha	0,00	0,00	68,09	54,00	57,89
	Tejhozam	liter/tehén	3 218,39	5 636,00	3 566,66	7 122,81	6 995,93
	Malac (felnevelt)	db/koca	16,66	16,03	15,29	18,31	16,85
	Tyúktojás	db/tojó	230,27	0,00	0,00	0,00	230,27
	Búza	Ft/kg	18,67	20,85	19,41	20,95	20,20
	Rozs	Ft/kg	15,00	0,00	0,00	25,00	15,09
	Őszi árpa	Ft/kg	0,00	19,09	18,94	20,22	19,65
	Szemeskukorica	Ft/kg	19,30	20,41	19,68	20,10	19,94
	Napraforgó	Ft/kg	47,26	48,15	49,40	49,50	48,79
	Burgonya	Ft/kg	22,71	30,00	40,56	30,00	24,70
	Cukorrépa	Ft/kg	0,00	0,00	7,90	6,00	6,62
	Tehéntej	Ft/l	100,00	80,00	64,73	65,15	66,09
	Vágósertés	Ft/kg	313,48	285,24	285,35	275,72	279,02
	Tyúktojás	Ft/db	15,55	0,00	0,00	0,00	15,55

Árunöv. term.	Állatteny. I.	Állatteny. II.	Ültetvény	Kertészet	Vegyes gazd.	<=2500	>2500-7000	>7000
98	6	9	19	4	21	25	50	82
2 861	330	114	662	-	1 491	3 803	866	846
3 808,87	14 807,36	5 830,05	2 270,21	-	2 329,93	1 655,84	4 091,48	14 449,00
45,10	212,37	4,83	8,60	-	30,21	19,40	45,74	162,68
22,64	128,58	2,57	2,61	-	13,69	8,18	25,42	90,64
44,70	212,21	4,83	8,57	-	30,07	19,36	45,02	161,89
43,52	77,31	2,04	2,79	-	18,25	14,31	42,72	104,61
1,14	134,90	2,79	0,29	-	10,68	4,17	1,84	55,29
0,04	0,00	0,00	5,50	-	1,13	0,88	0,46	2,00
21,92	15,89	20,05	25,52	-	25,23	22,87	21,49	19,69
1,01	3,56	1,61	2,07	-	1,51	1,27	0,97	2,91
0,87	1,65	0,98	1,73	-	1,42	1,20	0,76	1,47
2,26	1,68	33,37	24,15	-	5,01	6,58	2,16	1,80
51 597,57	53 512,07	488 147,61	261 347,44	-	80 375,05	77 818,22	56 064,77	58 755,38
39 863,89	44 087,37	333 522,89	231 406,83	-	65 491,12	62 127,94	43 698,89	48 079,47
43,21	77,31	2,04	1,97	-	15,33	12,83	42,45	104,52
17,14	24,85	0,23	0,62	-	3,72	4,51	14,45	39,76
13,82	8,25	1,81	0,77	-	3,70	2,66	16,43	28,63
9,60	2,29	0,00	0,56	-	0,52	2,19	7,91	16,76
8,29	2,29	0,00	0,35	-	0,48	1,87	7,29	14,15
0,55	0,00	0,00	0,00	-	0,00	0,35	0,27	0,01
0,27	0,00	0,00	0,00	-	0,00	0,00	0,25	0,67
0,43	6,56	0,00	0,00	-	2,41	0,89	1,29	2,92
0,67	16,20	0,00	0,00	-	4,81	2,15	0,84	6,52
0,10	19,17	0,00	0,00	-	0,02	0,00	0,32	7,51
0,31	0,00	0,00	0,80	-	2,92	1,49	0,25	0,09
5,98	62,74	1 198,15	1,41	-	64,46	38,27	9,20	40,46
3,61	26,89	0,00	0,00	-	47,44	33,37	2,64	13,96
0,15	11,47	0,00	0,00	-	0,61	0,44	0,15	5,92
3,46	15,15	0,00	0,00	-	44,62	31,59	2,44	7,90
2,04	0,19	806,64	0,36	-	11,26	3,45	3,90	5,99
1,07	0,15	506,60	0,24	-	7,59	1,81	2,25	4,00
0,49	0,02	104,04	0,08	-	1,07	0,80	0,86	0,57
0,00	35,66	0,00	0,00	-	4,68	0,00	1,70	19,28
0,00	0,00	372,81	0,71	-	0,45	0,70	0,35	1,21
4,93	4,61	4,18	4,62	-	4,48	4,39	4,85	4,98
1,98	0,00	0,00	0,00	-	2,00	1,88	2,00	2,50
4,29	0,00	0,00	0,00	-	4,56	3,90	4,56	4,48
8,98	10,23	9,45	7,75	-	8,93	8,10	8,95	9,46
2,53	3,73	0,00	2,18	-	3,13	2,34	2,63	2,70
14,14	0,00	0,00	0,00	-	0,00	14,00	15,19	6,67
57,89	0,00	0,00	0,00	-	0,00	0,00	68,09	54,00
3 206,96	7 157,00	0,00	0,00	-	4 880,87	4 434,10	3 566,66	7 122,81
15,69	25,00	16,73	4,79	-	18,56	16,80	14,34	17,98
0,00	0,00	198,00	338,00	-	0,00	338,00	198,00	0,00
20,25	22,50	0,00	20,53	-	18,99	17,43	19,14	21,33
15,09	0,00	0,00	0,00	-	0,00	15,00	0,00	25,00
20,09	0,00	0,00	0,00	-	17,55	18,85	19,51	19,84
19,90	20,50	0,00	19,58	-	20,43	20,31	20,93	19,33
48,81	47,50	0,00	48,92	-	49,76	47,48	48,80	49,46
24,34	0,00	0,00	0,00	-	0,00	22,25	40,77	30,00
6,62	0,00	0,00	0,00	-	0,00	0,00	7,90	6,00
94,17	64,64	0,00	0,00	-	89,30	89,94	64,73	65,15
286,72	285,00	273,91	400,00	-	281,10	293,29	280,07	276,09
0,00	0,00	15,72	15,00	-	0,00	15,00	15,72	0,00

Szóródási csoportok/termelési irány/üzemméret (SFH 1000 Ft) ⇔		--	-	+	++	∅	
Adat, mutató	Mértékegység						
Üzemszám a mintában	-	40	39	39	39	157	
Üzemszám a megfigyelt alapsokaságban	-	2 660	1 874	517	464	5 515	
Standard fedezeti hozzájárulás	1000 Ft/üzem	2 239,99	2 570,68	6 083,67	17 533,71	4 000,27	
Mérleg adatok	Ingatlanok	1000 Ft/ha MT	544,64	302,49	299,09	246,12	342,40
	ebből: termőföld	1000 Ft/ha MT	133,47	114,11	130,95	102,25	117,52
	ültetvények	1000 Ft/ha MT	119,43	33,11	6,87	0,65	38,46
	épületek, építmények	1000 Ft/ha MT	217,90	42,72	84,83	105,54	117,59
	Gépek, berendezések, járművek	1000 Ft/ha MT	154,75	113,02	97,72	133,52	128,55
	Befektetett pénzügyi eszközök	1000 Ft/ha MT	0,06	0,00	0,10	0,05	0,05
	Forgóeszközök	1000 Ft/ha MT	148,54	135,06	104,92	108,23	123,36
	ebből: készletek	1000 Ft/ha MT	72,44	68,66	46,45	62,13	63,38
	ebből: állatok	1000 Ft/ha MT	26,93	8,04	11,68	18,28	17,24
	mezei leltár	1000 Ft/ha MT	13,37	20,52	16,64	13,97	15,62
	követelések, értékpapírok, pénzeszk.	1000 Ft/ha MT	76,10	66,39	58,47	46,10	59,98
	Eszközérték összesen	1000 Ft/üzem	21 637,14	15 223,75	46 906,04	106 159,00	28 941,98
	Eszközérték összesen	1000 Ft/ha MT	910,02	558,76	565,19	533,71	639,60
	Saját tőke	1000 Ft/ha MT	757,88	509,44	445,40	436,32	534,32
	Céltartalékok	1000 Ft/ha MT	0,00	0,00	0,00	0,00	0,00
	Kötelezettségek	1000 Ft/ha MT	152,14	49,32	119,79	97,39	105,27
	ebből: hosszú lejáratú kötelezettségek	1000 Ft/ha MT	44,36	16,62	93,84	68,17	56,00
	ebből: beruházási és fejl. hitelek	1000 Ft/ha MT	14,12	9,08	67,21	49,41	35,27
	rövid lejáratú kötelezettségek	1000 Ft/ha MT	7,70	5,45	6,77	5,60	6,30
	ebből: szállítók	1000 Ft/ha MT	1,03	1,57	1,48	1,55	1,41
röv. lej. hitelek és kölcsönök	1000 Ft/ha MT	4,86	0,79	0,00	0,00	1,39	
Befektetések	Bruttó beruházás	1000 Ft/üzem	739,21	423,28	1 358,83	12 569,72	1 686,01
	Bruttó beruházás	1000 Ft/ha MT	31,09	15,54	16,37	63,19	37,26
	ebből: ingatlanok	1000 Ft/ha MT	13,80	3,18	2,26	14,65	9,96
	gépek, berendezések, járművek	1000 Ft/ha MT	6,54	11,51	9,97	37,64	19,66
	tenyészállatok	1000 Ft/ha MT	8,04	0,41	1,92	10,54	6,35
	befeejetlen beruházások	1000 Ft/ha MT	0,96	0,44	0,29	0,00	0,38
	Beruházási támogatások	1000 Ft/ha MT	4,86	0,00	0,87	11,14	5,50
	Készletváltozás	1000 Ft/ha MT	-13,75	15,13	-8,39	26,36	7,93
	ebből: állatok készletérték változása	1000 Ft/ha MT	-3,71	-1,24	-2,99	10,26	2,09
	anyagkészletek változása	1000 Ft/ha MT	-10,04	16,36	-5,39	16,10	5,84
	Nettó beruházás	1000 Ft/üzem	-778,36	-460,79	-2 101,30	5 380,24	-275,86
Nettó beruházás	1000 Ft/ha MT	-32,74	-16,91	-25,32	27,05	-6,10	
Nettó kötelezettségek	1000 Ft/ha MT	76,04	-17,08	61,32	51,29	45,29	
Eredménykimutatás	Értékesítés nettó árbevétele a mg.-ban	1000 Ft/ha MT	126,73	137,26	142,64	168,44	147,06
	ebből: szántóföldi növ.term., gyepgazd.	1000 Ft/ha MT	59,65	87,03	85,17	59,24	69,48
	ebből: kalászos gabonafélék	1000 Ft/ha MT	14,42	27,36	18,18	17,73	18,94
	szemeskukorica	1000 Ft/ha MT	17,86	35,81	40,46	26,54	28,63
	olajos, hüvelyes és rostonöv.	1000 Ft/ha MT	6,79	23,14	18,89	11,78	14,06
	ebből: napraforgó	1000 Ft/ha MT	4,47	21,50	18,56	10,39	12,57
	burgonya	1000 Ft/ha MT	8,84	0,02	2,90	0,02	2,75
	cukorrépa	1000 Ft/ha MT	0,00	0,00	2,71	1,98	1,20
	állattenyésztés	1000 Ft/ha MT	35,15	36,36	51,35	94,32	60,08
	ebből: szarvasmarha	1000 Ft/ha MT	20,86	11,42	19,75	5,08	12,90
	tej, tejtermékek	1000 Ft/ha MT	0,61	1,32	0,29	40,41	15,43
	sertés	1000 Ft/ha MT	1,76	16,47	11,45	29,68	16,77
	baromfi, tojás	1000 Ft/ha MT	15,60	6,96	12,10	2,01	8,20
	kertészet	1000 Ft/ha MT	10,79	0,80	1,07	2,04	3,84
	gyümölcsstermelés	1000 Ft/ha MT	2,69	1,48	1,17	1,71	1,82
	szőlő- és bortermelés	1000 Ft/ha MT	12,84	5,33	0,01	0,74	4,62
	mezőgazdasági szolgáltatások	1000 Ft/ha MT	3,57	2,02	2,63	9,60	5,32
erdő- és vadgazdálkodás	1000 Ft/ha MT	0,00	0,00	0,00	0,00	0,00	

Árunöv. term.	Állatteny. I.	Állatteny. II.	Ültetvény	Kertészet	Vegyes gazd.	<=2500	>2500-7000	>7000
98	6	9	19	4	21	25	50	82
2 861	330	114	662	-	1 491	3 803	866	846
3 808,87	14 807,36	5 830,05	2 270,21	-	2 329,93	1 655,84	4 091,48	14 449,00
257,02	260,19	2 151,47	1 858,40	-	460,77	455,69	331,14	284,68
98,27	103,96	360,61	400,32	-	153,40	133,40	133,27	104,49
0,30	0,00	0,00	1 021,42	-	83,96	91,15	11,15	17,90
57,42	125,69	1 758,37	432,58	-	186,25	151,49	64,84	114,39
136,32	93,92	748,24	316,31	-	120,72	119,37	93,65	143,43
0,10	0,00	0,00	0,00	-	0,01	0,00	0,00	0,09
117,24	91,52	1 543,15	299,32	-	148,80	156,90	123,61	105,26
56,74	51,39	926,57	98,85	-	84,59	79,56	63,44	54,67
5,05	18,67	685,77	0,52	-	43,89	25,88	8,08	15,20
24,07	5,09	6,36	7,74	-	8,95	12,93	23,56	14,80
60,50	40,13	616,58	200,47	-	64,21	77,34	60,17	50,59
23 064,66	113 555,58	23 593,45	22 409,94	-	24 166,96	15 068,46	25 238,88	95 120,88
515,98	535,12	4 881,46	2 613,48	-	803,75	778,18	560,65	587,55
423,50	439,34	1 953,49	2 260,75	-	717,70	701,14	481,33	459,70
0,00	0,00	0,00	0,00	-	0,00	0,00	0,00	0,00
92,47	95,78	2 927,97	352,73	-	86,05	77,05	79,31	127,85
41,88	78,33	898,82	250,02	-	22,30	6,10	34,76	88,89
24,33	65,14	124,93	43,98	-	15,90	0,00	25,53	57,02
7,30	3,18	257,30	15,24	-	3,26	1,81	8,39	8,12
1,49	0,21	157,33	0,63	-	1,21	0,75	1,97	1,61
2,71	0,00	0,00	0,00	-	0,00	0,00	1,03	2,24
1 693,61	10 040,11	737,26	226,33	-	601,18	344,07	863,11	8 563,36
37,89	47,31	152,54	26,40	-	19,99	17,77	19,17	52,90
15,75	4,42	90,91	1,71	-	2,24	4,67	1,45	15,23
19,57	29,37	1,82	11,28	-	6,07	4,72	12,94	29,61
0,77	13,52	59,81	5,24	-	10,64	6,64	1,87	7,47
0,03	0,00	0,00	8,17	-	1,01	0,23	0,79	0,35
4,84	10,31	0,00	0,00	-	0,73	0,00	0,00	10,03
-1,28	21,10	404,15	-14,28	-	11,88	-2,14	3,04	14,73
-1,16	4,28	390,63	0,10	-	3,43	-2,94	2,25	4,75
-0,12	16,83	13,53	-14,38	-	8,45	0,80	0,80	9,98
94,17	1 644,42	-552,88	-960,50	-	-987,89	-607,02	-615,48	1 561,25
2,11	7,75	-114,39	-112,01	-	-32,86	-31,35	-13,67	9,64
31,98	55,65	2 311,39	152,26	-	21,85	-0,30	19,14	77,26
145,55	102,28	6 348,73	311,48	-	108,82	107,27	164,54	163,47
123,01	4,72	0,00	30,60	-	22,29	51,50	121,71	64,28
33,88	2,24	0,00	6,66	-	4,35	12,24	26,61	20,36
49,71	0,57	0,00	15,83	-	14,50	15,46	55,72	28,00
25,17	1,91	0,00	7,81	-	2,47	12,42	20,52	13,10
22,42	1,91	0,00	4,32	-	2,47	10,70	19,97	11,46
5,18	0,00	0,00	0,00	-	0,00	7,27	3,82	0,01
2,34	0,00	0,00	0,00	-	0,00	0,00	2,98	1,34
11,76	97,00	6 264,71	10,96	-	70,77	38,34	17,52	83,90
4,98	17,31	0,00	0,00	-	30,55	25,81	1,95	9,07
0,34	52,84	0,00	0,00	-	2,44	1,44	0,32	27,26
6,34	0,48	2 966,39	1,38	-	37,73	10,35	10,99	21,86
0,00	0,00	3 268,56	9,26	-	4,14	5,99	1,95	11,17
0,36	0,00	0,00	33,17	-	1,40	0,00	12,83	3,34
0,01	0,00	0,00	79,73	-	0,00	0,22	2,48	2,49
0,10	0,00	0,00	130,22	-	8,95	13,35	2,07	0,65
8,54	0,00	0,00	21,90	-	2,49	0,00	5,59	8,11
0,00	0,00	0,00	0,00	-	0,00	0,00	0,00	0,00

Az adatok, mutatók szóródása/termelési irányok és üzemméret szerinti adatok
 Régió adatok: Közép-Dunántúl Egyéni gazdaságok



Szóródási csoportok/termelési irány/üzemméret (SFH 1000 Ft) ⇔		--	-	+	++	∅	
Adat, mutató	Mértékegység						
Üzemszám a mintában	-	40	39	39	39	157	
Üzemszám a megfigyelt alapsokaságban	-	2 660	1 874	517	464	5 515	
Standard fedezeti hozzájárulás	1000 Ft/üzem	2 239,99	2 570,68	6 083,67	17 533,71	4 000,27	
Eredménykimutatás	Egyéb bevételek	1000 Ft/ha MT	61,22	53,46	57,09	51,12	55,18
	ebből: agrártámogatások	1000 Ft/ha MT	45,04	47,15	52,22	48,10	47,84
	Aktivált saját teljesítmények	1000 Ft/ha MT	13,93	12,57	8,14	26,94	17,47
	ebből: saját előállítású eszközök állományvált.	1000 Ft/ha MT	0,90	0,37	1,38	8,65	3,74
	saját term. készletek állományváltozása	1000 Ft/ha MT	13,03	12,19	6,76	18,29	13,73
	Bruttó termelési érték a mg.-ban	1000 Ft/ha MT	201,88	203,28	207,87	246,51	219,71
	Anyagköltség (vásárolt anyagok)	1000 Ft/ha MT	91,30	81,44	75,21	99,75	89,65
	ebből: növényterm. közvetlen anyagktg.-ei	1000 Ft/ha MT	32,16	37,08	30,60	25,80	30,55
	ebből: vetőmag, szaporítóanyag	1000 Ft/ha MT	8,12	12,92	10,19	8,89	9,74
	műtrágyák	1000 Ft/ha MT	10,67	11,61	12,10	9,62	10,72
	növényvédőszer	1000 Ft/ha MT	10,13	11,70	8,14	6,72	8,85
	állattenyésztés közvetlen anyagktg.-ei	1000 Ft/ha MT	29,08	17,80	25,15	49,29	33,58
	ebből: állatvásárlás	1000 Ft/ha MT	6,19	4,32	3,96	7,40	5,87
	takarmányvásárlás	1000 Ft/ha MT	15,96	11,55	14,73	35,69	22,15
	egyéb anyagköltségek	1000 Ft/ha MT	30,06	26,56	19,46	24,66	25,53
	ebből: fűtőanyag, áram, víz	1000 Ft/ha MT	8,84	2,14	1,78	4,56	4,67
	hajtó- és kenőanyag	1000 Ft/ha MT	14,77	17,52	13,32	16,04	15,55
	Személyi jellegű ráfordítások	1000 Ft/ha MT	18,49	8,78	8,45	16,42	14,01
	ebből: bérköltség	1000 Ft/ha MT	15,02	6,37	6,36	12,25	10,74
	személyi jellegű egyéb kifizetések	1000 Ft/ha MT	0,04	0,00	0,00	0,02	0,02
	Értécsökkenési leírás	1000 Ft/ha MT	51,43	28,72	35,18	29,62	35,92
	ebből: épületek, építmények	1000 Ft/ha MT	5,13	1,45	2,71	3,06	3,19
	gépek, berendezések, járművek	1000 Ft/ha MT	29,67	24,16	18,80	19,46	22,90
	Igénybevett szolgáltatások költségei	1000 Ft/ha MT	38,94	37,36	29,49	27,00	32,57
	ebből: földbérleti díjak	1000 Ft/ha MT	6,96	4,18	4,65	6,77	5,92
	bérvállalkozók díja	1000 Ft/ha MT	13,65	11,98	7,62	5,28	9,17
	bankköltségek	1000 Ft/ha MT	0,38	0,61	0,24	0,55	0,46
	biztosítási díjak	1000 Ft/ha MT	1,84	1,25	1,26	1,47	1,48
	Üzemi költségek a mg.-ban összesen	1000 Ft/ha MT	219,30	168,64	153,96	180,54	183,36
	Üzemi tevékenység eredménye a mg.-ban	1000 Ft/ha MT	-17,43	34,64	53,91	65,96	36,35
	Üzemi tevékenység eredménye a mg.-ban	1000 Ft/üzem	-414,34	943,84	4 473,98	13 120,91	1 644,97
	Pénzügyi műveletek eredménye	1000 Ft/ha MT	-4,31	-2,27	-10,89	-7,56	-6,23
Szokásos vállalkozási eredmény	1000 Ft/ha MT	-21,74	32,37	43,02	58,41	30,13	
Rendkívüli eredmény	1000 Ft/ha MT	0,00	0,00	0,00	0,00	0,00	
Adózás előtti eredmény	1000 Ft/üzem	-516,91	882,00	3 570,22	11 617,32	1 363,20	
Adózás előtti eredmény	1000 Ft/ha MT	-21,74	32,37	43,02	58,41	30,13	
Adózás előtti eredmény	1000 Ft/ÉME	-352,01	827,44	3 028,76	3 270,78	921,13	
Adózott eredmény	1000 Ft/ha MT	-21,74	32,37	43,02	58,33	30,10	
Mérleg szerinti eredmény	1000 Ft/ha MT	-21,74	27,27	35,22	50,47	24,81	
Gazdaságosság, jövedelmezőség, likviditás	Termelésiérték-arányos jövedelmezőség	%	-10,77	15,92	20,70	23,69	13,71
	Össztőke jövedelmezősége	%	-1,91	6,20	9,54	12,36	5,68
	Saját tőke jövedelmezősége	%	-2,87	6,35	9,66	13,39	5,64
	Munka-jövedelmezőség	1000 Ft/ÉME	-108,01	990,45	3 476,29	3 957,94	1 250,05
	Cash-flow	1000 Ft/üzem	680,47	1 519,24	5 333,05	15 589,81	2 656,86
	A befektetések fedezettsége	%	95,51	360,34	429,97	126,75	162,97
	Likviditási gyorsráta	-	9,88	12,19	8,64	8,24	9,52
	Likviditási ráta	-	19,28	24,80	15,50	19,33	19,58
	Saját tőke aránya	%	83,28	91,17	78,81	81,75	83,54
	Tőkeellátottság	%	99,53	120,24	96,77	102,55	103,50
	Dinamikus eladósodottsági mutató	év	-4,68	-0,57	1,70	0,96	1,61

Árunöv. term.	Állatteny. I.	Állatteny. II.	Ültetvény	Kertészet	Vegyes gazd.	<=2500	>2500-7000	>7000
98	6	9	19	4	21	25	50	82
2 861	330	114	662	-	1 491	3 803	866	846
3 808,87	14 807,36	5 830,05	2 270,21	-	2 329,93	1 655,84	4 091,48	14 449,00
55,53	47,31	323,14	82,13	-	59,81	59,07	56,10	52,84
46,32	47,17	288,36	69,96	-	47,43	45,16	45,72	49,88
2,69	32,89	360,77	2,62	-	34,43	17,17	7,21	20,56
0,64	11,07	18,79	0,17	-	1,47	0,92	0,97	6,05
2,04	21,82	341,98	2,45	-	32,97	16,25	6,25	14,51
203,77	182,47	7 032,64	396,23	-	203,07	183,51	227,85	236,87
76,48	66,49	5 442,62	148,69	-	83,44	75,76	79,09	100,12
43,71	8,79	31,81	80,55	-	18,31	28,20	44,96	27,70
14,55	4,25	18,09	3,65	-	4,75	7,89	15,50	9,09
16,47	2,91	5,49	7,46	-	6,56	8,65	15,66	10,43
12,15	1,04	4,33	53,23	-	5,70	9,34	12,92	7,42
4,77	42,55	4 955,25	2,99	-	45,31	23,40	9,41	45,94
1,04	0,18	1 163,34	0,00	-	15,07	5,59	0,55	7,54
2,32	32,16	3 601,80	2,60	-	21,70	11,34	7,23	32,22
27,99	15,15	455,57	65,15	-	19,82	24,17	24,72	26,49
3,38	3,06	295,46	14,28	-	3,60	4,93	2,22	5,23
19,08	8,63	95,22	31,89	-	11,71	13,25	17,08	16,35
11,31	14,47	374,08	46,91	-	5,77	7,61	20,14	15,71
8,80	10,78	274,09	39,70	-	4,40	6,43	15,06	11,82
0,00	0,00	5,34	0,08	-	0,03	0,04	0,00	0,01
29,87	32,39	218,56	137,71	-	40,18	40,09	25,97	36,51
1,47	3,86	43,70	11,37	-	3,98	3,28	2,20	3,43
27,50	12,40	129,01	50,47	-	19,63	24,13	21,17	22,72
36,44	18,28	306,79	49,84	-	37,75	36,69	47,95	25,98
6,23	4,66	2,28	9,69	-	6,60	4,12	6,81	6,64
10,94	3,14	33,82	7,37	-	13,57	13,65	16,57	4,66
0,51	0,42	3,91	0,81	-	0,26	0,39	0,40	0,52
1,23	1,27	14,41	3,86	-	1,83	1,40	1,87	1,42
163,88	139,45	6 482,10	414,35	-	183,49	178,61	186,71	184,96
39,89	43,02	550,54	-18,12	-	19,57	4,90	41,14	51,91
1 783,01	9 129,52	2 660,90	-155,37	-	588,55	94,86	1 851,99	8 403,28
-4,65	-9,13	-129,90	-21,10	-	-2,34	-0,53	-4,68	-9,73
35,23	33,89	420,64	-39,22	-	17,23	4,37	36,46	42,18
0,00	0,00	0,00	0,00	-	0,00	0,00	0,00	0,00
1 575,00	7 191,87	2 033,05	-336,31	-	518,19	84,58	1 641,12	6 828,03
35,23	33,89	420,64	-39,22	-	17,23	4,37	36,46	42,18
1 551,60	2 019,80	1 269,47	-162,03	-	344,16	66,34	1 685,32	2 338,76
35,18	33,89	420,64	-39,22	-	17,23	4,37	36,46	42,13
30,90	28,07	373,79	-53,62	-	11,66	1,68	31,38	35,37
17,29	18,57	5,98	-9,90	-	8,49	2,38	16,00	17,81
7,73	8,04	11,28	-0,69	-	2,44	0,63	7,34	8,83
8,32	7,71	21,53	-1,73	-	2,40	0,62	7,57	9,17
1 938,98	2 662,06	2 112,76	2,31	-	432,68	164,61	2 381,42	2 995,16
2 706,88	11 621,97	2 820,58	672,93	-	1 533,67	793,69	2 562,09	11 132,08
160,42	127,80	388,32	318,58	-	259,25	235,09	299,15	135,88
8,29	12,63	2,40	13,16	-	19,68	42,75	7,17	6,23
16,06	28,80	6,00	19,64	-	45,60	86,72	14,73	12,96
82,08	82,10	40,02	86,50	-	89,29	90,10	85,85	78,24
106,21	99,04	58,52	97,69	-	109,58	112,85	110,13	95,32
0,91	1,85	6,18	-2,86	-	1,52	-0,06	0,52	2,03

Az adatok, mutatók szóródása/termelési irányok és üzemméret szerinti adatok
Régió adatok: Dél-Dunántúl Egyéni gazdaságok



Szóródási csoportok/termelési irány/üzemméret (SFH 1000 Ft) ⇔		--	-	+	++	∅	
Adat, mutató	Mértékegység						
Üzemszám a mintában	-	44	44	44	44	176	
Üzemszám a megfigyelt alapsokaságban	-	3 863	2 442	1 123	326	7 755	
Standard fedezeti hozzájárulás	1000 Ft/üzem	1 807,97	2 538,64	4 853,08	15 357,83	3 049,12	
Eszközellátottság	Összes terület	ha/üzem	13,16	24,50	48,17	151,97	27,64
	ebből: bérelt terület	ha/üzem	3,58	6,20	17,30	64,12	8,94
	Mezőgazdasági terület (MT)	ha/üzem	12,86	24,01	47,27	147,11	27,00
	ebből: szántó	ha/üzem	10,98	21,84	41,50	134,38	24,01
	gyep	ha/üzem	0,48	1,90	5,43	11,05	2,09
	szőlő, gyümölcsös	ha/üzem	1,40	0,27	0,34	1,67	0,90
	MT átlagos aranykorona értéke	AK/ha	19,96	20,00	20,27	23,04	20,76
	Munkaerőállomány	ÉME/üzem	0,82	0,91	1,24	2,84	0,99
	ebből: családtagok	csÉME/üzem	0,71	0,85	1,03	1,54	0,84
	Munkaerőállomány	ÉME/100 ha MT	6,37	3,80	2,63	1,93	3,68
Eszközérték	1000 Ft/100 ha MT	70 255,65	64 782,36	58 377,22	63 283,41	64 113,35	
ebből: tárgyi eszközök értéke	1000 Ft/100 ha MT	46 404,82	44 948,08	40 065,14	44 153,17	43 873,45	
Termelési szerkezet	Vetésterület összesen	ha/üzem	10,72	21,74	41,30	134,28	23,82
	ebből: kalászos gabonafélék	ha/üzem	3,43	7,27	11,97	29,16	6,96
	szemeskukorica	ha/üzem	6,12	11,19	20,56	72,17	12,59
	olajos, hüvelyes és rostnövények	ha/üzem	0,76	2,14	7,32	26,83	3,24
	ebből: napraforgó	ha/üzem	0,57	1,89	4,58	22,01	2,47
	burgonya	ha/üzem	0,00	0,00	0,07	0,64	0,04
	cukorrépa	ha/üzem	0,04	0,00	0,11	1,22	0,09
	silókukorica	ha/üzem	0,01	0,10	0,37	0,88	0,13
	lucerna	ha/üzem	0,30	0,68	0,39	2,04	0,51
	egyéb szántóföldi takarmánynöv.	ha/üzem	0,00	0,18	0,05	0,55	0,09
	Parlag terület	ha/üzem	0,26	0,10	0,12	0,10	0,18
	Állatállomány	sz.á./100 ha MT	26,52	26,80	25,09	11,82	22,87
	ebből: szarvasmarha	sz.á./100 ha MT	18,30	13,64	3,86	6,72	10,68
	ebből: tejelő tehén	sz.á./100 ha MT	1,11	3,28	1,40	4,24	2,51
	növendék- és hizóállat	sz.á./100 ha MT	17,19	10,35	2,45	2,43	8,16
	sertés	sz.á./100 ha MT	4,16	12,17	11,53	1,92	7,76
	ebből: hizósertés	sz.á./100 ha MT	2,84	5,06	8,79	0,53	4,44
	tenyészkoca	sz.á./100 ha MT	0,56	4,88	1,93	1,05	2,23
	juh	sz.á./100 ha MT	0,80	0,05	2,10	1,34	1,04
	baromfi	sz.á./100 ha MT	1,93	0,78	0,84	1,51	1,24
Hozamok, értékesítési árak	Búza	t/ha	4,59	4,70	4,08	5,51	4,69
	Rozs	t/ha	0,00	0,00	4,49	5,34	4,92
	Őszi árpa	t/ha	4,12	4,65	3,71	4,10	4,21
	Szemeskukorica	t/ha	7,54	7,87	8,84	9,12	8,32
	Napraforgó	t/ha	2,98	2,02	2,42	2,57	2,45
	Burgonya	t/ha	0,00	30,00	10,74	33,30	27,23
	Cukorrépa	t/ha	24,70	0,00	74,32	69,48	60,29
	Tejhozam	liter/tehén	3 157,52	3 824,91	4 683,99	4 956,27	4 321,05
	Malac (felnevelt)	db/koca	14,47	16,65	13,12	18,83	15,98
	Tyúktojás	db/tojó	170,30	0,00	0,00	0,00	170,30
	Búza	Ft/kg	19,90	19,47	20,54	20,51	20,09
	Rozs	Ft/kg	0,00	0,00	28,35	0,00	28,35
	Őszi árpa	Ft/kg	18,57	20,67	20,93	20,39	20,49
	Szemeskukorica	Ft/kg	19,80	18,96	21,45	21,27	20,40
	Napraforgó	Ft/kg	49,90	48,31	49,33	52,96	50,72
	Burgonya	Ft/kg	0,00	50,00	28,73	26,56	28,71
	Cukorrépa	Ft/kg	9,35	0,00	7,47	10,70	10,01
Tehéntej	Ft/l	64,17	65,81	63,48	72,77	68,03	
Vágósértés	Ft/kg	299,49	291,32	295,37	273,56	293,66	
Tyúktojás	Ft/db	15,00	0,00	0,00	0,00	15,00	

Árunöv. term.	Állatteny. I.	Állatteny. II.	Ültetvény	Kertészet	Vegyess gazd.	<=2500	>2500-7000	>7000
101	13	12	16	7	27	33	61	82
3 751	382	384	919	261	2 057	5 352	1 694	709
3 676,72	4 409,43	2 748,80	2 713,99	1 579,78	2 044,72	1 302,56	4 386,23	13 045,24
42,83	29,36	3,94	7,36	3,21	16,21	10,53	42,48	121,43
14,63	6,51	1,23	0,82	0,17	5,20	1,99	14,07	49,19
41,87	28,06	3,94	6,97	3,21	15,97	10,39	41,47	117,91
40,63	17,07	3,94	0,34	3,21	11,96	9,05	36,01	108,37
1,17	10,97	0,01	0,27	0,00	3,57	0,85	3,97	6,92
0,06	0,02	0,00	6,35	0,00	0,44	0,49	1,49	2,62
21,19	17,57	19,96	25,00	29,11	18,72	21,06	19,74	21,42
0,89	1,53	0,89	1,36	0,59	0,99	0,69	1,40	2,34
0,80	1,15	0,77	0,87	0,37	0,90	0,63	1,27	1,37
2,13	5,46	22,53	19,53	18,52	6,22	6,62	3,38	1,99
48 421,47	92 961,71	455 425,09	189 636,55	225 929,86	83 083,58	86 801,61	54 816,03	56 833,41
32 885,34	60 677,98	276 178,17	128 852,19	183 455,81	60 086,52	58 062,42	37 888,70	39 463,84
40,29	16,91	3,94	0,26	3,21	11,92	8,82	35,91	108,21
11,12	4,03	1,23	0,17	0,49	4,83	2,91	10,86	28,18
22,29	6,02	2,32	0,09	0,44	5,16	5,28	17,85	55,18
6,04	0,63	0,39	0,00	0,20	1,00	0,38	5,21	20,19
4,52	0,55	0,39	0,00	0,20	0,88	0,38	3,91	14,85
0,08	0,00	0,00	0,00	0,00	0,00	0,00	0,04	0,31
0,14	0,00	0,00	0,00	0,57	0,00	0,03	0,00	0,73
0,07	1,23	0,00	0,00	0,00	0,13	0,00	0,31	0,66
0,34	4,58	0,00	0,00	0,00	0,44	0,15	1,27	1,36
0,02	0,41	0,00	0,00	0,00	0,21	0,00	0,29	0,26
0,34	0,16	0,00	0,00	0,00	0,04	0,23	0,10	0,05
4,32	97,96	449,17	0,00	0,00	72,41	44,37	18,04	12,62
2,39	86,88	0,00	0,00	0,00	28,33	14,91	13,22	5,73
0,14	39,56	0,00	0,00	0,00	2,43	0,35	2,81	3,69
2,24	47,15	0,00	0,00	0,00	25,89	14,56	10,40	2,00
1,22	2,94	344,12	0,00	0,00	26,79	21,35	2,91	2,79
0,72	1,37	128,78	0,00	0,00	18,48	12,11	1,92	1,46
0,21	0,56	135,95	0,00	0,00	6,77	6,52	0,57	0,76
0,56	4,63	0,16	0,00	0,00	2,45	0,29	1,14	1,47
0,01	0,00	97,96	0,00	0,00	3,34	0,47	0,44	2,41
4,62	5,25	5,05	6,51	4,59	5,07	4,49	4,68	4,79
4,88	5,06	0,00	0,00	0,00	0,00	0,00	0,00	4,92
4,25	4,14	4,91	0,00	0,00	4,02	4,37	4,21	4,00
8,36	7,47	8,52	7,52	7,97	8,23	8,61	7,46	8,78
2,48	2,10	2,64	0,00	2,30	2,16	2,30	2,59	2,38
27,14	0,00	0,00	0,00	0,00	30,00	0,00	14,69	31,50
70,60	0,00	0,00	0,00	24,70	0,00	24,70	0,00	70,60
3 164,21	4 383,00	0,00	0,00	0,00	4 301,08	2 791,67	3 782,32	4 750,17
17,50	22,85	20,86	0,00	0,00	11,05	15,79	14,51	18,00
180,08	0,00	0,00	0,00	0,00	170,00	170,30	0,00	0,00
20,10	18,77	0,00	19,46	20,06	20,31	18,27	20,03	20,69
28,35	0,00	0,00	0,00	0,00	0,00	0,00	0,00	28,35
20,50	20,69	0,00	0,00	0,00	20,00	20,19	20,58	20,71
20,46	20,03	20,00	25,30	20,87	19,87	19,45	20,31	21,07
51,03	46,85	45,54	46,52	48,00	49,31	50,73	49,02	51,78
27,05	0,00	0,00	0,00	0,00	50,00	0,00	32,73	27,43
10,06	0,00	0,00	0,00	9,35	0,00	9,35	0,00	10,06
73,04	67,34	0,00	0,00	0,00	70,60	60,00	69,03	67,92
283,32	326,28	294,15	0,00	0,00	295,50	298,05	292,70	275,65
0,00	0,00	0,00	0,00	0,00	15,00	15,00	0,00	0,00

Az adatok, mutatók szóródása/termelési irányok és üzemméret szerinti adatok
 Régió adatok: Dél-Dunántúl Egyéni gazdaságok



Szóródási csoportok/termelési irány/üzemméret (SFH 1000 Ft) ⇔		--	-	+	++	∅	
Adat, mutató	Mértékegység						
Üzemszám a mintában	-	44	44	44	44	176	
Üzemszám a megfigyelt alapsokaságban	-	3 863	2 442	1 123	326	7 755	
Standard fedezeti hozzájárulás	1000 Ft/üzem	1 807,97	2 538,64	4 853,08	15 357,83	3 049,12	
Mérleg adatok	Ingatlanok	1000 Ft/ha MT	306,18	318,72	267,82	240,92	285,01
	ebből: termőföld	1000 Ft/ha MT	109,35	128,33	101,87	115,53	114,18
	ültetvények	1000 Ft/ha MT	69,99	13,77	10,89	6,60	24,73
	épületek, építmények	1000 Ft/ha MT	77,61	83,91	102,80	67,73	83,50
	Gépek, berendezések, járművek	1000 Ft/ha MT	138,31	113,06	107,70	161,60	128,82
	Befektetett pénzügyi eszközök	1000 Ft/ha MT	0,13	0,06	1,16	0,93	0,56
	Forgóeszközök	1000 Ft/ha MT	238,36	198,28	181,71	188,96	201,45
	ebből: készletek	1000 Ft/ha MT	87,09	66,96	61,36	70,10	71,04
	ebből: állatok	1000 Ft/ha MT	33,11	23,71	16,60	9,17	20,80
	mezei leltár	1000 Ft/ha MT	20,58	19,25	20,22	24,25	20,96
	követelések, értékpapírok, pénzeszk.	1000 Ft/ha MT	151,26	131,32	120,35	118,85	130,41
	Eszközérték összesen	1000 Ft/üzem	9 033,51	15 553,99	27 592,89	93 094,54	17 311,17
	Eszközérték összesen	1000 Ft/ha MT	702,56	647,82	583,77	632,83	641,13
	Saját tőke	1000 Ft/ha MT	558,11	549,61	417,72	475,67	501,24
	Céltartalékok	1000 Ft/ha MT	0,00	0,00	0,00	0,00	0,00
	Kötelezettségek	1000 Ft/ha MT	144,44	98,21	166,06	157,16	139,89
	ebből: hosszú lejáratú kötelezettségek	1000 Ft/ha MT	61,95	34,83	66,61	97,26	63,63
	ebből: beruházási és fejl. hitelek	1000 Ft/ha MT	22,67	15,43	43,12	59,98	34,38
	rövid lejáratú kötelezettségek	1000 Ft/ha MT	9,09	39,30	25,32	44,37	29,75
	ebből: szállítók	1000 Ft/ha MT	3,19	7,02	3,71	2,54	4,25
röv. lej. hitelek és kölcsönök	1000 Ft/ha MT	2,97	10,51	4,62	14,62	8,17	
Befektetések	Bruttó beruházás	1000 Ft/üzem	400,09	785,88	1 667,35	9 708,74	1 096,72
	Bruttó beruházás	1000 Ft/ha MT	31,12	32,73	35,28	66,00	40,62
	ebből: ingatlanok	1000 Ft/ha MT	10,64	12,90	4,71	21,43	12,24
	gépek, berendezések, járművek	1000 Ft/ha MT	17,72	12,51	19,19	38,71	21,44
	tenyészállatok	1000 Ft/ha MT	1,92	7,21	1,61	2,27	3,40
	befejezetlen beruházások	1000 Ft/ha MT	0,29	0,03	9,06	1,80	2,79
	Beruházási támogatások	1000 Ft/ha MT	2,53	0,01	0,07	11,73	3,31
	Készletváltozás	1000 Ft/ha MT	-6,86	4,64	2,78	5,99	1,75
	ebből: állatok készletérték változása	1000 Ft/ha MT	6,82	13,53	3,00	3,73	7,02
	anyagkészletek változása	1000 Ft/ha MT	-13,68	-8,89	-0,22	2,26	-5,27
	Nettó beruházás	1000 Ft/üzem	-357,11	-291,09	282,90	1 413,03	-169,16
Nettó beruházás	1000 Ft/ha MT	-27,77	-12,12	5,99	9,61	-6,26	
Nettó kötelezettségek	1000 Ft/ha MT	-6,82	-33,11	45,71	38,31	9,48	
Eredménykimutatás	Értékesítés nettó árbevétele a mg.-ban	1000 Ft/ha MT	215,13	202,44	183,47	224,14	205,62
	ebből: szántóföldi növ.term., gyepgazd.	1000 Ft/ha MT	101,32	96,46	118,70	147,57	114,97
	ebből: kalászos gabonafélék	1000 Ft/ha MT	20,54	23,67	16,10	19,73	20,11
	szemeskukorica	1000 Ft/ha MT	69,91	63,98	81,33	91,46	76,08
	olajos, hüvelyes és rosnöv.	1000 Ft/ha MT	10,05	8,08	17,31	26,37	15,08
	ebből: napraforgó	1000 Ft/ha MT	7,29	7,64	11,03	21,92	11,69
	burgonya	1000 Ft/ha MT	0,00	0,26	0,47	1,67	0,58
	cukorrépa	1000 Ft/ha MT	0,70	0,00	1,25	6,08	1,87
	állattenyésztés	1000 Ft/ha MT	59,96	70,35	45,91	46,14	56,14
	ebből: szarvasmarha	1000 Ft/ha MT	23,96	9,61	2,70	1,89	9,49
	tej, tejtermékek	1000 Ft/ha MT	1,05	7,78	4,18	14,91	6,90
	sertés	1000 Ft/ha MT	9,44	43,18	31,93	9,21	24,54
	baromfi, tojás	1000 Ft/ha MT	18,74	6,66	5,68	18,90	12,08
	kertészet	1000 Ft/ha MT	3,30	4,15	1,89	0,00	2,42
	gyümölcsstermelés	1000 Ft/ha MT	12,34	0,00	3,67	7,01	5,47
	szőlő- és bortermelés	1000 Ft/ha MT	12,72	3,11	3,18	0,72	4,86
	mezőgazdasági szolgáltatások	1000 Ft/ha MT	10,28	2,88	4,01	14,56	7,60
	erdő- és vadgazdálkodás	1000 Ft/ha MT	0,00	0,00	0,00	0,08	0,02

Árunöv. term.	Állatteny. I.	Állatteny. II.	Ültetvény	Kertészet	Vegyes gazd.	<=2500	>2500-7000	>7000
101	13	12	16	7	27	33	61	82
3 751	382	384	919	261	2 057	5 352	1 694	709
3 676,72	4 409,43	2 748,80	2 713,99	1 579,78	2 044,72	1 302,56	4 386,23	13 045,24
201,56	396,65	2 151,79	1 060,96	1 532,24	378,38	411,04	257,01	224,69
101,21	165,08	256,08	145,87	1 138,98	120,74	134,89	112,95	101,44
0,67	0,82	25,97	684,64	0,00	19,51	32,94	37,16	8,83
29,42	199,45	1 754,22	198,40	393,26	196,90	153,61	53,08	62,41
115,42	138,88	337,00	122,41	289,41	177,14	139,48	105,76	141,11
0,40	0,00	0,00	6,42	0,00	0,36	0,01	0,34	1,10
154,95	315,36	1 792,46	601,42	424,74	229,57	287,38	168,92	171,62
45,30	138,47	746,93	175,60	44,40	121,23	95,08	61,84	62,78
5,16	76,01	463,46	0,00	0,00	61,76	41,73	18,84	8,53
21,16	19,74	17,88	1,22	19,02	24,43	19,51	17,80	24,57
109,65	176,90	1 045,54	425,82	380,34	108,33	192,31	107,09	108,84
20 274,67	26 084,14	17 960,78	13 212,69	7 241,53	13 268,43	9 015,84	22 730,26	67 014,73
484,21	929,62	4 554,24	1 896,36	2 259,30	830,84	868,02	548,16	568,33
372,31	823,67	3 389,28	1 584,99	2 045,94	628,64	725,47	427,24	414,25
0,00	0,00	0,00	0,00	0,00	0,00	0,00	0,00	0,00
111,91	105,95	1 164,96	311,37	213,36	202,19	142,54	120,92	154,08
63,62	45,82	408,01	117,59	36,19	43,79	32,12	54,15	92,57
32,79	34,49	308,73	15,00	36,19	33,02	12,99	27,19	54,66
23,55	51,46	668,56	18,64	72,03	23,94	27,11	22,38	37,70
4,09	0,57	137,61	0,63	0,00	0,87	1,83	4,68	5,49
5,84	7,16	290,84	1,68	16,44	7,67	8,69	2,29	12,77
1 108,71	2 849,67	1 874,41	923,39	6,38	820,23	307,78	1 449,97	6 211,50
26,48	101,56	475,29	132,53	1,99	51,36	29,63	34,97	52,68
6,49	39,60	120,13	117,08	0,00	5,71	2,81	14,15	16,91
17,78	35,00	224,00	8,69	0,00	28,25	22,16	11,41	29,40
0,18	23,80	120,15	0,00	0,00	7,53	4,46	4,51	1,77
1,53	0,00	10,24	2,80	0,00	9,46	0,21	4,26	3,27
2,91	19,19	16,96	0,58	0,00	0,00	0,00	1,84	6,74
-3,01	-21,01	160,28	-29,73	30,85	30,03	0,94	3,46	0,85
1,92	-9,42	178,33	0,00	0,00	30,46	16,41	6,41	1,30
-4,93	-11,59	-18,06	-29,73	30,85	-0,43	-15,47	-2,95	-0,44
-251,58	-69,05	829,46	-190,84	-186,82	-211,91	-237,48	-248,28	536,10
-6,01	-2,46	210,32	-27,39	-58,29	-13,27	-22,86	-5,99	4,55
2,26	-70,95	119,42	-114,45	-166,99	93,86	-49,76	13,83	45,25
160,85	241,11	3 612,11	321,46	455,91	222,09	260,48	153,21	213,17
136,31	23,87	17,02	13,36	85,02	67,72	106,20	98,55	134,60
22,95	4,20	1,96	3,90	14,12	15,84	20,09	18,26	21,67
90,72	15,92	3,18	3,73	22,82	44,58	81,16	61,73	84,77
18,17	1,94	11,88	5,39	6,83	6,84	4,23	17,24	20,48
13,83	1,87	11,88	4,80	6,83	6,10	4,23	12,14	16,26
0,67	0,00	0,00	0,00	0,00	0,46	0,00	0,47	1,05
2,28	0,00	0,00	0,00	41,25	0,00	0,62	0,00	4,29
9,00	210,69	2 706,41	0,00	0,00	121,29	93,65	35,00	48,95
3,44	88,09	0,00	0,00	0,00	15,33	20,38	10,53	1,38
0,16	112,78	0,00	0,00	0,00	6,44	0,00	6,52	11,82
4,20	10,92	1 481,60	0,00	0,00	64,44	68,23	7,30	9,96
0,05	0,00	1 108,39	0,00	0,00	25,67	3,29	4,09	24,65
0,00	0,00	0,00	15,68	369,99	2,96	4,40	0,74	2,52
0,56	0,26	0,00	119,63	0,00	8,74	8,96	4,11	4,28
0,13	0,00	0,00	148,34	0,00	1,42	8,75	5,28	1,91
7,78	0,00	0,00	4,81	0,00	10,28	5,79	5,76	10,34
0,03	0,00	0,00	0,00	0,00	0,00	0,00	0,06	0,00

Az adatok, mutatók szóródása/termelési irányok és üzemméret szerinti adatok
 Régió adatok: Dél-Dunántúl Egyéni gazdaságok



Szóródási csoportok/termelési irány/üzemméret (SFH 1000 Ft) ⇔		--	-	+	++	∅	
Adat, mutató	Mértékegység						
Üzemszám a mintában	-	44	44	44	44	176	
Üzemszám a megfigyelt alapsokaságban	-	3 863	2 442	1 123	326	7 755	
Standard fedezeti hozzájárulás	1000 Ft/üzem	1 807,97	2 538,64	4 853,08	15 357,83	3 049,12	
Eredménykimutatás	Egyéb bevételek	1000 Ft/ha MT	60,24	61,21	68,38	69,71	64,75
	ebből: agrártámogatások	1000 Ft/ha MT	45,22	49,75	59,14	60,32	53,48
	Aktivált saját teljesítmények	1000 Ft/ha MT	-2,90	7,88	7,05	8,69	5,30
	ebből: saját előállítási eszközök állományvált.	1000 Ft/ha MT	0,21	7,35	3,51	2,42	3,55
	saját term. készletek állományváltozása	1000 Ft/ha MT	-3,11	0,53	3,54	6,27	1,75
	Bruttó termelési érték a mg.-ban	1000 Ft/ha MT	272,47	271,54	258,90	302,54	275,66
	Anyagköltség (vásárolt anyagok)	1000 Ft/ha MT	129,10	107,33	90,32	116,27	110,23
	ebből: növényterm. közvetlen anyagktg.-ei	1000 Ft/ha MT	59,48	41,44	51,77	56,09	51,70
	ebből: vetőmag, szaporítóanyag	1000 Ft/ha MT	15,25	14,30	16,38	16,38	15,53
	műtrágyák	1000 Ft/ha MT	19,09	15,18	19,84	21,56	18,75
	növényvédőszer	1000 Ft/ha MT	23,13	11,50	14,67	17,58	16,45
	állattenyésztés közvetlen anyagktg.-ei	1000 Ft/ha MT	39,24	38,51	13,46	24,43	29,10
	ebből: állatvásárlás	1000 Ft/ha MT	13,09	5,17	4,15	6,06	6,99
	takarmányvásárlás	1000 Ft/ha MT	23,89	30,69	8,37	16,51	20,17
	egyéb anyagköltségek	1000 Ft/ha MT	30,38	27,38	25,09	35,74	29,43
	ebből: fűtőanyag, áram, víz	1000 Ft/ha MT	4,09	2,60	1,66	4,79	3,22
	hajtó- és kenőanyag	1000 Ft/ha MT	18,84	19,69	16,47	24,24	19,71
	Személyi jellegű ráfordítások	1000 Ft/ha MT	11,27	9,62	8,64	12,96	10,53
	ebből: bérköltség	1000 Ft/ha MT	9,00	7,83	6,09	10,13	8,19
	személyi jellegű egyéb kifizetések	1000 Ft/ha MT	0,05	0,05	0,05	0,11	0,06
	Értékesítési leírás	1000 Ft/ha MT	53,46	32,04	27,94	36,25	37,05
	ebből: épületek, építmények	1000 Ft/ha MT	2,13	2,39	3,06	1,46	2,29
	gépek, berendezések, járművek	1000 Ft/ha MT	41,80	25,16	20,63	31,39	29,39
	Igénybevett szolgáltatások költségei	1000 Ft/ha MT	50,00	37,56	43,18	45,50	43,75
	ebből: földbérleti díjak	1000 Ft/ha MT	2,90	3,12	4,22	8,04	4,47
	bérvállalkozók díja	1000 Ft/ha MT	17,60	9,51	12,14	8,58	11,89
	bankköltségek	1000 Ft/ha MT	1,56	0,94	1,00	1,16	1,15
	biztosítási díjak	1000 Ft/ha MT	1,67	0,96	1,06	1,49	1,28
	Üzemi költségek a mg.-ban összesen	1000 Ft/ha MT	273,09	218,60	184,52	222,86	223,86
	Üzemi tevékenység eredménye a mg.-ban	1000 Ft/ha MT	-0,62	52,94	74,38	79,69	51,80
	Üzemi tevékenység eredménye a mg.-ban	1000 Ft/üzem	-8,03	1 271,00	3 515,78	11 722,59	1 398,60
	Pénzügyi műveletek eredménye	1000 Ft/ha MT	-6,06	-4,49	-7,78	-11,74	-7,36
Szokásos vállalkozási eredmény	1000 Ft/ha MT	-6,68	48,45	66,60	67,95	44,44	
Rendkívüli eredmény	1000 Ft/ha MT	0,00	0,00	-0,19	0,03	-0,04	
Adózás előtti eredmény	1000 Ft/üzem	-85,93	1 163,17	3 138,97	9 999,09	1 198,75	
Adózás előtti eredmény	1000 Ft/ha MT	-6,68	48,45	66,41	67,97	44,40	
Adózás előtti eredmény	1000 Ft/ÉME	-104,91	1 273,21	2 521,72	3 500,40	1 203,33	
Adózott eredmény	1000 Ft/ha MT	-6,68	48,45	66,36	67,43	44,26	
Mérleg szerinti eredmény	1000 Ft/ha MT	-8,30	21,46	37,74	26,00	19,57	
Gazdaságosság, jövedelmezőség, likviditás	Termelésiérték-arányos jövedelmezőség	%	-2,45	17,84	25,65	22,47	16,11
	Össztőke jövedelmezősége	%	-0,05	8,19	12,71	12,62	8,09
	Saját tőke jövedelmezősége	%	-1,20	8,81	15,90	14,29	8,86
	Munka-jövedelmezőség	1000 Ft/ÉME	37,19	1 480,21	2 754,99	4 027,59	1 427,12
	Cash-flow	1000 Ft/üzem	574,86	1 267,01	3 098,14	9 125,02	1 517,97
	A befektetések fedezettsége	%	145,12	163,43	186,19	94,33	139,38
	Likviditási gyorsráta	-	16,64	3,34	4,75	2,68	4,38
	Likviditási ráta	-	26,22	5,04	7,18	4,26	6,77
	Saját tőke aránya	%	79,44	84,84	71,55	75,17	78,18
	Tőkeellátottság	%	120,23	122,26	103,89	107,16	114,00
	Dinamikus eladósodottsági mutató	év	1,41	-1,41	1,19	1,39	0,44

Árunöv. term.	Állatteny. I.	Állatteny. II.	Ültetvény	Kertészet	Vegyess gazd.	<=2500	>2500-7000	>7000
101	13	12	16	7	27	33	61	82
3 751	382	384	919	261	2 057	5 352	1 694	709
3 676,72	4 409,43	2 748,80	2 713,99	1 579,78	2 044,72	1 302,56	4 386,23	13 045,24
60,68	86,09	162,10	81,64	82,47	68,99	61,98	63,41	67,71
51,44	57,98	115,05	64,52	20,59	57,62	40,81	55,94	59,84
-1,43	30,82	135,86	2,13	29,47	23,11	3,79	6,13	5,60
0,78	20,56	135,05	0,00	0,00	5,96	3,10	4,23	3,28
-2,21	10,26	0,81	2,13	29,47	17,15	0,69	1,90	2,33
220,10	358,02	3 910,07	405,23	567,85	314,20	326,24	222,75	286,48
85,62	132,09	2 139,61	122,86	230,00	121,69	120,11	90,40	120,32
55,36	23,42	49,93	76,18	127,00	36,78	47,59	47,25	58,17
16,93	9,62	20,15	4,94	34,97	12,08	14,90	13,91	17,31
21,18	7,87	17,36	5,59	19,23	13,31	15,32	16,91	22,58
16,72	5,09	12,42	55,94	49,10	10,52	15,69	15,53	17,73
3,95	64,84	1 937,87	0,00	0,00	56,13	45,57	15,54	29,55
1,87	20,31	346,67	0,00	0,00	13,02	8,52	5,21	7,47
1,79	33,86	1 525,92	0,00	0,00	38,58	34,79	8,51	20,23
26,30	43,83	151,81	46,68	103,00	28,78	26,95	27,61	32,60
2,00	7,36	63,51	3,48	25,00	4,32	2,82	1,96	4,55
18,78	25,24	63,02	29,55	50,20	17,69	16,67	19,73	21,72
5,74	17,30	118,64	71,91	64,22	12,90	9,96	7,84	13,16
4,04	14,01	86,61	60,92	57,24	11,01	8,81	5,54	10,01
0,03	0,10	1,58	0,32	0,00	0,11	0,00	0,11	0,07
27,19	59,95	127,54	89,90	60,28	61,60	49,42	32,36	32,75
0,75	5,65	43,37	4,63	9,75	6,01	4,37	1,55	1,52
25,40	36,28	59,33	27,53	46,60	44,73	35,76	26,12	27,90
44,11	33,25	124,29	78,49	94,73	33,69	45,62	38,10	47,27
5,15	2,27	1,87	3,72	1,08	2,30	1,07	3,57	7,50
11,74	8,82	22,84	18,19	26,99	11,46	16,49	9,97	10,43
0,95	0,86	9,71	3,02	2,72	1,40	1,38	0,91	1,20
1,25	0,93	4,08	3,57	6,58	0,81	1,04	1,06	1,61
176,89	273,87	3 400,03	390,76	484,43	246,52	272,67	179,06	229,05
43,20	84,16	510,04	14,47	83,41	67,68	53,57	43,69	57,43
1 809,01	2 361,32	2 011,46	100,79	267,36	1 080,82	556,42	1 811,68	6 772,39
-6,96	-4,76	-49,27	-9,14	-1,50	-7,98	-2,77	-6,64	-11,02
36,24	79,39	460,77	5,33	81,92	59,70	50,80	37,05	46,42
-0,05	-0,06	0,15	0,00	-0,19	0,00	0,00	-0,03	-0,08
1 515,36	2 225,98	1 817,74	37,12	261,95	953,34	527,61	1 535,11	5 464,08
36,19	79,33	460,92	5,33	81,73	59,70	50,80	37,02	46,34
1 699,56	1 447,91	2 041,21	27,23	442,26	959,63	767,00	1 093,90	2 323,42
36,02	79,33	460,92	5,33	81,73	59,62	50,80	36,99	46,03
13,09	25,46	218,98	-10,09	27,39	45,00	27,58	16,83	16,54
16,44	22,16	11,79	1,31	14,39	19,00	15,57	16,62	16,18
8,94	9,05	11,24	0,77	3,82	8,15	6,17	8,01	10,12
9,72	9,63	13,60	0,34	3,99	9,50	7,00	8,66	11,19
1 890,54	1 705,33	2 431,77	340,25	752,05	1 138,34	900,10	1 260,61	2 829,03
1 684,55	2 280,57	1 353,66	556,06	280,99	1 690,31	794,94	2 016,63	5 787,30
152,14	84,09	72,91	60,22	4 402,33	207,56	259,88	140,67	93,56
4,66	3,44	1,56	22,84	5,28	4,53	7,09	4,78	2,89
6,58	6,13	2,68	32,26	5,90	9,59	10,60	7,55	4,55
76,89	88,60	74,42	83,58	90,56	75,66	83,58	77,94	72,89
113,07	134,09	122,72	122,40	111,52	104,55	124,95	112,66	104,42
0,16	-1,83	0,52	11,34	-6,10	2,05	-1,67	0,73	2,52

Az adatok, mutatók szóródása/termelési irányok és üzemméret szerinti adatok
 Régió adatok: Közép-Magyarország Egyéni gazdaságok



Szóródási csoportok/termelési irány/üzemméret (SFH 1000 Ft) ⇔		--	-	+	++	∅		
Adat, mutató	Mértékegység							
Üzemszám a mintában	-	35	35	35	34	139		
Üzemszám a megfigyelt alapsokaságban	-	1 457	1 906	1 298	673	5 334		
Standard fedezeti hozzájárulás	1000 Ft/üzem	4 120,02	1 850,82	3 833,82	9 895,20	3 968,26		
Eszközellátottság	Összes terület	ha/üzem	18,80	24,31	32,70	50,99	28,21	
	ebből: bérelt terület	ha/üzem	4,42	6,75	12,63	22,84	9,57	
	Mezőgazdasági terület (MT)	ha/üzem	18,26	23,24	32,34	49,15	27,36	
	ebből: szántó	ha/üzem	15,62	20,50	27,05	44,41	23,77	
	gyep	ha/üzem	1,63	2,00	4,75	4,03	2,82	
	szőlő, gyümölcsös	ha/üzem	1,01	0,74	0,55	0,71	0,77	
	MT átlagos aranykorona értéke	AK/ha	17,31	16,53	17,71	20,08	17,81	
	Munkaerőállomány	ÉME/üzem	1,33	0,70	1,13	3,88	1,38	
	ebből: családtagok	csÉME/üzem	0,75	0,60	0,75	1,25	0,76	
	Munkaerőállomány	ÉME/100 ha MT	7,27	3,01	3,48	7,90	5,03	
Eszközérték	1000 Ft/100 ha MT	119 156,23	78 262,33	61 963,96	84 828,46	82 519,33		
	1000 Ft/100 ha MT	109 646,69	62 601,25	44 573,94	59 594,20	65 312,54		
Termelési szerkezet	Vetésterület összesen	ha/üzem	14,11	20,39	26,40	44,33	23,16	
	ebből: kalászos gabonafélék	ha/üzem	2,86	6,84	12,09	15,02	8,06	
	szemeskukorica	ha/üzem	2,64	3,51	5,38	6,48	4,10	
	olajos, hüvelyes és rostnövények	ha/üzem	2,50	8,47	4,26	8,70	5,84	
	ebből: napraforgó	ha/üzem	2,25	2,22	3,19	5,39	2,86	
	burgonya	ha/üzem	0,08	0,09	0,34	0,30	0,17	
	cukorrépa	ha/üzem	0,05	0,00	0,20	0,49	0,12	
	silókukorica	ha/üzem	0,06	0,00	0,00	0,15	0,04	
	lucerna	ha/üzem	0,47	0,94	2,57	2,23	1,37	
	egyéb szántóföldi takarmánynöv.	ha/üzem	0,62	0,25	0,28	0,19	0,35	
	Parlag terület	ha/üzem	1,48	0,10	0,64	0,08	0,61	
	Állatállomány	sz.á./100 ha MT	14,22	17,42	14,83	29,25	18,77	
	ebből: szarvasmarha	sz.á./100 ha MT	3,06	9,30	2,39	4,32	5,05	
	ebből: tejelő tehén	sz.á./100 ha MT	2,07	1,42	1,26	1,91	1,60	
	növendék- és hizóállat	sz.á./100 ha MT	0,99	7,89	1,14	2,38	3,44	
	sertés	sz.á./100 ha MT	4,80	2,20	0,07	4,10	2,49	
	ebből: hizósertés	sz.á./100 ha MT	0,64	1,28	0,04	2,40	1,06	
	tenyészkoca	sz.á./100 ha MT	3,13	0,33	0,02	0,82	0,86	
	juh	sz.á./100 ha MT	4,07	2,36	8,94	17,31	7,95	
	baromfi	sz.á./100 ha MT	1,99	2,65	3,33	1,03	2,36	
	Hozamok, értékesítési árak	Búza	t/ha	4,48	4,05	4,85	4,95	4,58
		Rozs	t/ha	2,11	3,70	3,35	2,01	3,11
		Őszi árpa	t/ha	3,83	3,57	4,79	4,19	4,19
Szemeskukorica		t/ha	5,49	7,11	8,15	8,18	7,37	
Napraforgó		t/ha	1,82	1,94	2,07	2,36	2,05	
Burgonya		t/ha	7,45	24,10	24,26	22,00	21,60	
Cukorrépa		t/ha	58,50	0,00	53,02	57,35	55,80	
Tejhozam		liter/tehén	3 613,29	4 375,60	5 463,57	5 670,95	4 791,64	
Malac (felnevelt)		db/koca	10,74	18,57	8,06	13,54	13,83	
Tyúktojás		db/tojó	271,44	269,23	294,00	0,00	275,89	
Búza		Ft/kg	19,86	19,55	20,05	20,54	19,87	
Rozs		Ft/kg	18,84	16,06	16,21	18,99	16,69	
Őszi árpa		Ft/kg	16,00	19,71	21,32	21,79	20,96	
Szemeskukorica		Ft/kg	20,58	24,15	20,53	21,56	21,73	
Napraforgó		Ft/kg	49,14	47,17	49,51	50,36	48,97	
Burgonya		Ft/kg	30,00	43,25	28,68	34,98	34,29	
Cukorrépa		Ft/kg	9,90	0,00	10,82	8,03	9,25	
Tehéntej		Ft/l	85,65	94,16	89,59	109,68	95,32	
Vágósertés		Ft/kg	302,44	301,33	289,07	284,63	292,23	
Tyúktojás		Ft/db	14,78	13,44	15,48	0,00	14,28	

Árunöv. term.	Állatteny. I.	Állatteny. II.	Ültetvény	Kertészet	Vegyess gazd.	<=2500	>2500-7000	>7000
59	13	8	23	3	33	24	61	54
2 275	305	231	326	-	1 150	2 983	1 289	1 062
2 533,34	3 306,93	3 294,32	3 659,12	-	2 449,21	1 218,71	4 607,81	10 914,46
39,53	47,80	3,97	10,10	-	22,18	16,42	40,36	46,57
15,29	13,33	0,02	1,68	-	7,12	4,08	15,34	18,01
38,49	43,71	3,96	9,63	-	21,54	15,67	39,51	45,47
37,05	14,88	3,96	1,67	-	17,65	14,29	31,10	41,50
1,34	28,83	0,00	0,17	-	2,73	1,08	7,42	2,14
0,09	0,00	0,00	7,79	-	1,16	0,29	0,98	1,84
18,67	11,52	15,40	22,08	-	16,90	17,12	17,60	18,71
0,64	1,74	1,52	1,39	-	0,84	0,59	1,32	3,65
0,58	1,06	1,19	0,76	-	0,69	0,54	0,92	1,17
1,67	3,98	38,29	14,48	-	3,88	3,79	3,33	8,03
62 774,21	52 023,77	640 780,13	227 656,82	-	89 230,87	78 583,75	63 407,10	106 493,22
47 087,01	38 985,37	535 842,91	212 494,70	-	75 806,15	57 957,12	51 572,14	86 928,15
36,93	14,88	3,96	1,24	-	17,13	14,09	30,35	39,90
14,31	7,65	1,99	0,59	-	6,48	4,50	13,44	11,54
7,41	0,55	0,93	0,05	-	4,03	2,97	6,14	4,82
11,36	0,15	1,03	0,56	-	4,22	5,15	6,93	6,46
5,25	0,15	1,03	0,34	-	2,54	1,49	4,73	4,46
0,31	0,00	0,00	0,01	-	0,20	0,04	0,19	0,53
0,28	0,00	0,00	0,00	-	0,01	0,00	0,20	0,38
0,03	0,15	0,00	0,00	-	0,07	0,00	0,01	0,17
2,15	3,03	0,01	0,03	-	1,29	0,89	1,88	2,10
0,19	3,32	0,00	0,00	-	0,36	0,19	0,89	0,13
0,12	0,00	0,00	0,33	-	0,52	0,20	0,75	1,57
5,58	88,52	388,35	0,56	-	28,82	15,60	27,04	13,11
3,04	15,36	0,00	0,00	-	10,73	4,74	3,87	6,59
0,19	12,01	0,00	0,00	-	2,29	2,13	1,40	1,31
2,85	3,30	0,00	0,00	-	8,43	2,62	2,47	5,26
0,74	0,35	53,38	0,00	-	9,92	3,26	2,15	2,11
0,33	0,17	32,31	0,00	-	3,79	0,68	1,21	1,27
0,20	0,09	6,60	0,00	-	4,10	1,84	0,40	0,41
1,22	71,74	0,00	0,55	-	3,86	2,30	18,75	2,03
0,19	0,00	260,02	0,01	-	3,62	4,35	2,12	0,68
4,61	5,42	0,00	3,84	-	4,23	4,31	4,79	4,56
3,13	1,74	0,00	2,68	-	3,47	4,45	2,22	3,34
4,18	4,54	4,00	0,00	-	4,22	4,55	4,30	3,97
7,72	7,24	9,64	4,51	-	5,99	7,01	7,15	8,32
2,05	1,76	2,38	2,50	-	2,00	2,07	1,92	2,20
21,71	0,00	0,00	30,39	-	21,15	7,45	20,03	25,23
56,29	0,00	0,00	0,00	-	35,00	0,00	53,02	57,56
6 757,00	4 846,35	0,00	0,00	-	4 054,70	5 120,53	3 550,56	5 670,95
11,16	13,26	21,40	0,00	-	13,85	11,78	16,46	13,36
252,00	0,00	270,82	0,00	-	287,00	276,00	276,39	273,00
19,98	18,00	0,00	20,83	-	19,13	19,74	19,51	20,89
15,81	18,00	0,00	16,15	-	17,28	16,00	16,89	17,01
20,99	18,00	0,00	0,00	-	20,00	20,50	17,69	21,54
21,94	18,00	0,00	21,95	-	20,74	21,79	21,64	21,73
48,98	45,07	49,00	45,00	-	49,36	47,78	49,57	49,04
31,63	0,00	0,00	30,00	-	37,17	44,73	28,01	34,89
9,25	0,00	0,00	0,00	-	9,00	0,00	10,82	8,27
60,00	108,06	0,00	0,00	-	69,83	93,01	85,78	109,68
308,65	286,24	280,87	0,00	-	292,50	308,07	290,35	287,95
14,37	0,00	13,69	0,00	-	15,21	14,87	14,04	14,65

Az adatok, mutatók szóródása/termelési irányok és üzemméret szerinti adatok
 Régió adatok: Közép-Magyarország Egyéni gazdaságok



Szóródási csoportok/termelési irány/üzemméret (SFH 1000 Ft) ⇔		--	-	+	++	∅	
Adat, mutató	Mértékegység						
Üzemszám a mintában	-	35	35	35	34	139	
Üzemszám a megfigyelt alapsokaságban	-	1 457	1 906	1 298	673	5 334	
Standard fedezeti hozzájárulás	1000 Ft/üzem	4 120,02	1 850,82	3 833,82	9 895,20	3 968,26	
Mérleg adatok	Ingatlanok	1000 Ft/ha MT	625,97	496,94	326,69	395,35	448,48
	ebből: termőföld	1000 Ft/ha MT	154,42	107,91	85,81	87,03	105,30
	ültetvények	1000 Ft/ha MT	38,18	30,12	8,18	6,74	19,98
	épületek, építmények	1000 Ft/ha MT	213,13	110,42	59,39	96,98	111,42
	Gépek, berendezések, járművek	1000 Ft/ha MT	412,81	86,98	87,89	165,13	164,35
	Befektetett pénzügyi eszközök	1000 Ft/ha MT	0,04	0,00	0,00	0,05	0,02
	Forgóeszközök	1000 Ft/ha MT	94,12	156,61	173,09	252,29	171,65
	ebből: készletek	1000 Ft/ha MT	55,85	75,92	59,35	102,86	73,60
	ebből: állatok	1000 Ft/ha MT	6,03	9,44	6,41	15,82	9,39
	mezei leltár	1000 Ft/ha MT	19,65	23,05	20,67	24,60	22,10
	követelések, értékpapírok, pénzeszk.	1000 Ft/ha MT	38,27	80,69	113,75	149,43	98,05
	Eszközérték összesen	1000 Ft/üzem	21 755,45	18 187,51	20 038,64	41 693,48	22 578,75
	Eszközérték összesen	1000 Ft/ha MT	1 191,56	782,62	619,64	848,29	825,19
	Saját tőke	1000 Ft/ha MT	938,73	682,35	538,93	698,53	691,52
	Céltartalékok	1000 Ft/ha MT	0,00	0,00	0,00	0,00	0,00
	Kötelezettségek	1000 Ft/ha MT	252,83	100,76	80,71	149,76	133,82
	ebből: hosszú lejáratú kötelezettségek	1000 Ft/ha MT	48,50	33,34	26,04	73,16	43,03
	ebből: beruházási és fejl. hitelek	1000 Ft/ha MT	29,56	10,60	11,32	32,16	19,15
	rövid lejáratú kötelezettségek	1000 Ft/ha MT	3,57	3,27	9,18	37,68	12,82
	ebből: szállítók	1000 Ft/ha MT	1,14	1,18	0,62	3,80	1,61
röv. lej. hitelek és kölcsönök	1000 Ft/ha MT	0,00	0,00	0,75	0,85	0,41	
Befektetések	Bruttó beruházás	1000 Ft/üzem	1 369,10	1 592,46	638,64	3 191,70	1 501,21
	Bruttó beruházás	1000 Ft/ha MT	74,99	68,52	19,75	64,94	54,87
	ebből: ingatlanok	1000 Ft/ha MT	42,59	43,00	4,80	23,52	27,52
	gépek, berendezések, járművek	1000 Ft/ha MT	9,86	8,46	7,87	35,99	14,79
	tenyészállatok	1000 Ft/ha MT	15,59	6,99	4,60	3,82	7,15
	befejezetlen beruházások	1000 Ft/ha MT	6,70	9,84	1,12	1,60	4,89
	Beruházási támogatások	1000 Ft/ha MT	1,33	2,46	0,08	16,52	4,76
	Készletváltozás	1000 Ft/ha MT	24,51	-17,10	-45,32	-63,36	-28,11
	ebből: állatok készletérték változása	1000 Ft/ha MT	8,73	2,87	-25,21	-5,02	-5,93
	anyagkészletek változása	1000 Ft/ha MT	15,78	-19,97	-20,10	-58,33	-22,19
	Nettó beruházás	1000 Ft/üzem	-1 580,28	460,27	-1 894,84	957,67	-607,34
Nettó beruházás	1000 Ft/ha MT	-86,55	19,81	-58,59	19,48	-22,20	
Nettó kötelezettségek	1000 Ft/ha MT	214,56	20,06	-33,04	0,33	35,78	
Eredménykimutatás	Értékesítés nettó árbevétele a mg.-ban	1000 Ft/ha MT	235,94	157,15	260,89	411,78	259,06
	ebből: szántóföldi növ.term., gyepgazd.	1000 Ft/ha MT	27,86	89,26	95,03	138,07	90,79
	ebből: kalászos gabonafélék	1000 Ft/ha MT	8,67	37,69	32,45	23,22	27,61
	szemeskukorica	1000 Ft/ha MT	5,16	18,08	27,49	22,03	19,33
	olajos, hüvelyes és rosnöv.	1000 Ft/ha MT	7,24	27,00	12,59	16,78	16,94
	ebből: napraforgó	1000 Ft/ha MT	5,92	7,96	9,60	9,15	8,33
	burgonya	1000 Ft/ha MT	0,97	4,52	9,00	55,62	16,74
	cukorrépa	1000 Ft/ha MT	1,02	0,00	3,46	4,55	2,21
	állattenyésztés	1000 Ft/ha MT	42,41	52,25	88,08	114,15	74,79
	ebből: szarvasmarha	1000 Ft/ha MT	1,58	11,17	29,99	3,20	13,03
	tej, tejtermékek	1000 Ft/ha MT	4,95	5,52	5,37	12,25	6,90
	sertés	1000 Ft/ha MT	6,27	7,89	0,44	13,30	6,68
	baromfi, tojás	1000 Ft/ha MT	18,97	24,86	41,04	10,98	25,29
	kertészet	1000 Ft/ha MT	148,39	0,01	69,23	148,66	80,66
	gyümölcsstermelés	1000 Ft/ha MT	10,39	11,35	4,10	4,17	7,46
	szőlő- és bortermelés	1000 Ft/ha MT	0,26	2,98	1,44	2,60	1,95
	mezőgazdasági szolgáltatások	1000 Ft/ha MT	3,38	0,00	1,20	3,29	1,71
	erdő- és vadgazdálkodás	1000 Ft/ha MT	0,00	0,00	0,00	0,00	0,00

Árunöv. term.	Állatteny. I.	Állatteny. II.	Ültetvény	Kertészet	Vegyess gazd.	<=2500	>2500-7000	>7000
59	13	8	23	3	33	24	61	54
2 275	305	231	326	-	1 150	2 983	1 289	1 062
2 533,34	3 306,93	3 294,32	3 659,12	-	2 449,21	1 218,71	4 607,81	10 914,46
376,20	232,19	2 847,83	1 626,21	-	571,56	489,51	358,59	503,63
89,06	78,54	284,79	227,32	-	156,04	108,95	104,69	102,41
1,36	0,00	0,00	694,54	-	25,03	15,45	12,16	32,61
67,59	48,56	2 464,57	403,65	-	203,94	124,09	76,84	135,66
86,79	48,13	2 240,91	185,75	-	93,41	59,79	107,35	325,70
0,02	0,00	1,23	0,00	-	0,00	0,00	0,02	0,03
156,85	127,66	1 048,13	151,62	-	133,35	206,27	117,18	195,62
65,35	87,36	386,77	104,45	-	73,25	62,12	77,06	81,07
4,44	32,26	225,45	1,86	-	13,73	4,46	13,05	10,30
25,13	6,46	39,17	4,23	-	20,50	19,00	24,25	22,82
91,51	40,30	661,36	47,17	-	60,10	144,15	40,12	114,55
24 159,80	22 738,91	25 360,01	21 919,15	-	19 220,61	12 310,55	25 049,43	48 419,48
627,74	520,24	6 407,75	2 276,58	-	892,31	785,84	634,07	1 064,93
543,86	440,39	5 017,93	1 877,77	-	758,19	714,03	522,51	848,05
0,00	0,00	0,00	0,00	-	0,00	0,00	0,00	0,00
83,88	79,85	1 389,82	398,81	-	134,98	71,81	111,98	216,89
31,44	15,37	1 250,58	229,21	-	44,36	4,05	32,68	91,67
15,74	13,83	0,00	46,88	-	29,14	1,88	15,86	39,33
3,05	3,52	139,24	18,48	-	7,89	4,44	6,43	27,69
0,70	2,67	74,20	0,56	-	1,43	1,42	0,92	2,51
0,68	0,00	0,00	0,00	-	0,00	0,00	0,62	0,58
1 426,46	1 422,40	6 262,25	958,69	-	1 582,74	1 037,44	1 765,43	2 482,99
37,06	32,54	1 582,29	99,57	-	73,48	66,22	44,69	54,61
23,50	10,86	648,51	34,41	-	42,16	38,81	26,38	17,80
7,07	4,26	681,31	16,46	-	5,13	7,33	7,67	29,51
2,18	15,47	252,47	0,08	-	16,76	12,26	6,05	3,36
4,24	0,00	0,00	45,85	-	8,05	7,77	3,41	3,67
1,64	0,00	598,25	1,46	-	0,00	2,33	0,70	11,39
-25,17	1,54	191,01	35,93	-	9,41	-39,07	-6,77	-40,03
-7,85	-35,81	150,51	2,26	-	6,28	-9,38	-7,90	-0,50
-17,32	37,35	40,49	33,67	-	3,13	-29,69	1,13	-39,53
-930,59	-119,90	3 720,66	-299,42	-	-435,22	-336,20	-1 116,21	-751,01
-24,18	-2,74	940,10	-31,10	-	-20,21	-21,46	-28,25	-16,52
-7,62	39,55	728,46	351,64	-	74,88	-72,33	71,86	102,34
136,07	191,11	4 530,57	313,96	-	198,17	206,08	209,41	362,71
106,93	0,58	40,35	14,50	-	65,61	94,81	74,72	103,86
40,17	0,15	10,80	2,42	-	19,92	40,85	24,75	17,83
26,59	0,05	0,00	1,66	-	19,66	26,25	18,74	13,24
24,61	0,36	29,55	9,33	-	10,37	22,18	16,94	11,87
11,36	0,36	29,55	4,77	-	7,03	6,04	10,29	8,47
6,68	0,00	0,00	0,60	-	8,44	1,42	4,56	44,43
3,63	0,00	0,00	0,00	-	0,19	0,00	2,85	3,68
23,18	188,28	4 480,75	2,59	-	91,78	96,17	72,41	56,61
16,57	7,56	0,00	0,00	-	14,13	27,63	6,16	6,14
0,78	57,66	0,00	0,00	-	6,83	8,44	4,07	8,39
1,91	0,81	193,83	0,00	-	25,01	5,62	7,12	7,23
1,90	0,00	2 830,05	0,09	-	37,94	49,25	20,10	7,58
1,53	0,00	0,00	8,14	-	19,47	0,00	55,47	185,28
0,27	0,00	0,00	223,95	-	14,66	11,56	3,57	7,61
1,05	0,00	0,00	61,53	-	0,03	0,00	1,30	4,54
1,68	0,00	0,00	1,86	-	3,88	0,00	1,06	4,04
0,00	0,00	0,00	0,00	-	0,00	0,00	0,00	0,00

Az adatok, mutatók szóródása/termelési irányok és üzemméret szerinti adatok
 Régió adatok: Közép-Magyarország Egyéni gazdaságok



Szóródási csoportok/termelési irány/üzemméret (SFH 1000 Ft) ⇔		--	-	+	++	∅	
Adat, mutató	Mértékegység						
Üzemszám a mintában	-	35	35	35	34	139	
Üzemszám a megfigyelt alapsokaságban	-	1 457	1 906	1 298	673	5 334	
Standard fedezeti hozzájárulás	1000 Ft/üzem	4 120,02	1 850,82	3 833,82	9 895,20	3 968,26	
Eredménykimutatók	Egyéb bevételek	1000 Ft/ha MT	45,88	52,37	64,47	55,33	55,34
	ebből: agrártámogatások	1000 Ft/ha MT	37,89	41,70	43,00	46,20	42,40
	Aktivált saját teljesítmények	1000 Ft/ha MT	22,91	1,94	-6,56	-6,39	1,43
	ebből: saját előállítású eszközök állományvált.	1000 Ft/ha MT	6,95	4,12	0,78	1,86	3,16
	saját term. készletek állományváltozása	1000 Ft/ha MT	15,97	-2,19	-7,34	-8,25	-1,73
	Bruttó termelési érték a mg.-ban	1000 Ft/ha MT	304,74	211,45	318,80	460,71	315,82
	Anyagköltség (vásárolt anyagok)	1000 Ft/ha MT	197,98	80,62	116,17	173,02	133,18
	ebből: növényterm. közvetlen anyagktg.-ei	1000 Ft/ha MT	79,98	27,79	45,37	52,67	48,00
	ebből: vetőmag, szaporítóanyag	1000 Ft/ha MT	41,66	10,31	15,21	14,29	18,33
	műtrágyák	1000 Ft/ha MT	14,80	9,65	11,34	13,27	11,90
	növényvédőszer	1000 Ft/ha MT	19,19	7,44	10,83	22,06	13,87
	állattenyésztés közvetlen anyagktg.-ei	1000 Ft/ha MT	27,39	27,65	35,24	47,88	34,37
	ebből: állatvásárlás	1000 Ft/ha MT	5,22	8,84	7,18	4,74	6,77
	takarmányvásárlás	1000 Ft/ha MT	16,32	15,37	22,62	36,83	22,49
	egyéb anyagköltségek	1000 Ft/ha MT	90,62	25,17	35,56	72,20	50,75
	ebből: fűtőanyag, áram, víz	1000 Ft/ha MT	12,68	2,89	8,13	8,30	7,41
	hajtó- és kenőanyag	1000 Ft/ha MT	51,39	16,59	21,49	49,78	31,87
	Személyi jellegű ráfordítások	1000 Ft/ha MT	75,06	11,74	31,90	60,58	40,15
	ebből: bérköltség	1000 Ft/ha MT	54,84	8,60	25,61	44,49	30,05
	személyi jellegű egyéb kifizetések	1000 Ft/ha MT	0,15	0,24	0,05	7,10	1,73
	Értécsökkenési leírás	1000 Ft/ha MT	95,11	18,73	23,83	41,08	39,19
	ebből: épületek, építmények	1000 Ft/ha MT	6,58	3,24	3,23	2,85	3,76
	gépek, berendezések, járművek	1000 Ft/ha MT	65,85	10,70	15,95	34,85	27,74
	Igénybevett szolgáltatások költségei	1000 Ft/ha MT	42,17	42,87	33,48	40,02	39,40
	ebből: földbérleti díjak	1000 Ft/ha MT	2,09	2,84	3,28	5,20	3,37
	bérvállalkozók díja	1000 Ft/ha MT	13,46	20,49	10,69	8,49	13,67
	bankköltségek	1000 Ft/ha MT	2,23	0,75	0,98	0,82	1,10
	biztosítási díjak	1000 Ft/ha MT	7,18	1,79	1,44	1,66	2,64
	Üzemi költségek a mg.-ban összesen	1000 Ft/ha MT	438,84	178,46	246,23	326,75	279,03
	Üzemi tevékenység eredménye a mg.-ban	1000 Ft/ha MT	-134,10	33,00	72,57	133,96	36,80
	Üzemi tevékenység eredménye a mg.-ban	1000 Ft/üzem	-2 448,44	766,78	2 346,81	6 584,28	1 006,89
	Pénzügyi műveletek eredménye	1000 Ft/ha MT	-9,16	-3,54	-3,18	-8,66	-5,62
	Szokásos vállalkozási eredmény	1000 Ft/ha MT	-143,26	29,45	69,39	125,30	31,18
Rendkívüli eredmény	1000 Ft/ha MT	0,00	0,00	0,00	8,97	2,03	
Adózás előtti eredmény	1000 Ft/üzem	-2 615,71	684,45	2 244,07	6 599,55	908,70	
Adózás előtti eredmény	1000 Ft/ha MT	-143,26	29,45	69,39	134,27	33,21	
Adózás előtti eredmény	1000 Ft/ÉME	-1 969,55	977,29	1 992,73	1 700,69	660,05	
Adózott eredmény	1000 Ft/ha MT	-143,26	29,45	69,39	133,09	32,94	
Mérleg szerinti eredmény	1000 Ft/ha MT	-143,26	29,45	69,39	125,17	31,15	
Gazdasági állomány, jövedelmesség, likviditás	Termelésiérték-arányos jövedelmesség	%	-47,01	13,93	21,77	29,14	10,52
	Össztőke jövedelmessége	%	-11,25	4,21	11,71	16,85	4,71
	Saját tőke jövedelmessége	%	-15,26	4,32	12,88	19,22	4,80
	Munka-jövedelmesség	1000 Ft/ÉME	-1 213,50	1 270,54	2 729,50	2 354,19	1 291,65
	Cash-flow	1000 Ft/üzem	-1 130,68	1 084,24	2 986,27	8 107,29	1 828,08
	A befektetések fedezettsége	%	-64,22	70,31	472,05	256,02	128,19
	Likviditási gyorsráta	-	10,71	24,70	12,40	3,97	7,65
	Likviditási ráta	-	26,34	47,94	18,86	6,70	13,39
	Saját tőke aránya	%	78,78	87,13	86,98	82,35	83,79
	Tőkeellátottság	%	85,54	109,00	120,69	117,20	105,81
	Dinamikus eladósodottsági mutató	év	-1,56	0,64	-0,34	0,00	0,88

Árunöv. term.	Állatteny. I.	Állatteny. II.	Ültetvény	Kertészet	Vegyes gazd.	<=2500	>2500-7000	>7000
59	13	8	23	3	33	24	61	54
2 275	305	231	326	-	1 150	2 983	1 289	1 062
2 533,34	3 306,93	3 294,32	3 659,12	-	2 449,21	1 218,71	4 607,81	10 914,46
61,71	50,02	203,24	57,48	-	48,82	62,73	55,65	47,85
44,59	38,58	138,39	50,26	-	42,58	39,95	43,10	44,02
2,72	1,12	312,91	30,64	-	5,52	-5,25	5,84	3,24
0,92	4,33	204,08	0,08	-	5,50	4,95	2,61	2,02
1,80	-3,21	108,83	30,56	-	0,02	-10,20	3,22	1,23
200,50	242,26	5 046,71	402,08	-	252,51	263,55	270,90	413,81
63,45	97,82	3 454,28	133,43	-	106,81	99,10	111,00	189,57
33,31	5,74	24,84	78,49	-	30,37	26,46	42,05	75,12
12,31	1,88	11,77	8,05	-	9,55	10,45	12,91	31,69
10,93	1,91	6,64	12,19	-	9,86	8,01	11,44	16,13
9,67	0,69	6,43	51,07	-	9,69	7,28	10,97	23,31
4,59	59,91	3 132,06	1,19	-	38,38	45,47	31,65	26,49
2,21	0,66	639,23	1,13	-	8,02	10,31	7,21	2,89
1,49	41,92	2 192,84	0,04	-	23,81	30,50	17,54	19,97
25,55	32,17	297,38	53,76	-	37,71	27,16	37,30	87,77
2,11	8,49	178,18	8,88	-	7,67	5,92	7,29	8,97
17,98	15,63	77,04	27,18	-	20,80	15,86	22,33	57,41
10,38	28,25	264,45	78,84	-	17,09	13,71	27,42	79,17
7,46	21,01	198,87	68,57	-	12,99	10,08	21,78	58,10
0,12	0,00	0,00	0,33	-	0,25	0,00	0,14	5,08
16,88	22,31	459,03	103,69	-	46,17	16,61	34,60	65,87
1,94	1,51	66,37	12,59	-	6,70	3,57	3,30	4,42
13,59	8,66	306,64	28,47	-	18,52	7,66	18,90	56,48
36,15	22,04	217,74	52,75	-	37,38	45,74	32,65	40,37
3,45	1,91	0,00	1,13	-	3,38	1,22	4,21	4,56
16,01	4,15	30,64	26,88	-	12,80	21,63	9,62	10,24
0,68	0,50	18,77	1,73	-	0,78	0,85	0,88	1,58
1,27	1,42	15,54	6,40	-	4,33	2,62	1,81	3,55
159,03	196,76	4 569,21	382,81	-	227,85	230,77	224,33	383,42
41,47	45,50	477,50	19,27	-	24,66	32,78	46,57	30,38
1 596,10	1 988,68	1 889,80	185,56	-	531,20	513,44	1 839,82	1 381,40
-3,71	-2,53	-151,83	-20,90	-	-4,63	-0,53	-3,89	-12,38
37,76	42,97	325,67	-1,63	-	20,03	32,24	42,68	18,01
0,00	0,00	0,00	0,00	-	0,00	0,00	0,00	6,15
1 453,35	1 878,20	1 288,92	-15,68	-	431,46	505,11	1 686,18	1 098,19
37,76	42,97	325,67	-1,63	-	20,03	32,24	42,68	24,15
2 252,61	1 087,56	850,05	-11,26	-	515,33	851,33	1 279,85	300,95
37,69	42,97	324,80	-1,65	-	19,98	32,24	42,68	23,34
37,48	42,97	323,16	-2,07	-	18,98	32,24	42,68	17,91
18,83	17,74	6,45	-0,41	-	7,93	12,23	15,76	5,84
6,61	8,75	7,45	0,85	-	2,76	4,17	7,34	3,43
6,94	9,76	6,49	-0,09	-	2,64	4,52	8,17	2,85
2 704,40	1 619,30	1 369,14	464,89	-	856,14	1 117,51	1 937,17	1 088,16
2 086,01	2 638,73	2 977,98	805,60	-	1 097,83	740,16	2 752,02	3 761,82
146,66	200,59	49,43	102,06	-	88,65	73,77	172,95	153,42
30,01	11,44	4,75	2,55	-	7,62	32,50	6,24	4,14
51,44	36,25	7,53	8,20	-	16,90	46,51	18,24	7,07
86,64	84,65	78,31	82,48	-	84,89	90,86	82,35	79,63
115,50	112,18	93,62	88,37	-	99,90	123,20	101,09	97,55
-0,15	0,88	2,24	-169,80	-	3,44	-1,25	1,58	5,54

Az adatok, mutatók szóródása/termelési irányok és üzemméret szerinti adatok
 Régió adatok: Észak-Magyarország Egyéni gazdaságok



Szóródási csoportok/termelési irány/üzemméret (SFH 1000 Ft) ⇔		--	-	+	++	∅	
Adat, mutató	Mértékegység						
Üzemszám a mintában	-	38	37	38	37	150	
Üzemszám a megfigyelt alapsokaságban	-	2 535	3 007	991	372	6 904	
Standard fedezeti hozzájárulás	1000 Ft/üzem	2 435,96	1 680,26	3 859,38	12 513,41	2 853,43	
Eszközellátottság	Összes terület	ha/üzem	29,84	25,87	61,12	184,90	40,94
	ebből: bérelt terület	ha/üzem	8,64	12,86	28,94	119,14	19,34
	Mezőgazdasági terület (MT)	ha/üzem	29,56	24,97	59,38	182,92	40,09
	ebből: szántó	ha/üzem	22,84	15,19	44,34	161,28	30,05
	gyep	ha/üzem	3,60	8,63	13,68	16,69	7,94
	szőlő, gyümölcsös	ha/üzem	3,12	1,15	1,35	4,94	2,11
	MT átlagos aranykorona értéke	AK/ha	17,61	14,53	16,04	18,35	16,62
	Munkaerőállomány	ÉME/üzem	1,06	0,65	1,05	2,54	0,96
	ebből: családtagok	csÉME/üzem	0,72	0,53	0,84	1,16	0,68
	Munkaerőállomány	ÉME/100 ha MT	3,59	2,59	1,77	1,39	2,39
Eszközérték	1000 Ft/100 ha MT	74 895,35	66 206,05	40 064,15	46 606,24	58 190,01	
ebből: tárgyi eszközök értéke	1000 Ft/100 ha MT	65 400,93	51 502,95	30 479,46	32 481,36	46 126,06	
Termelési szerkezet	Vetésterület összesen	ha/üzem	16,04	15,15	43,64	158,04	27,26
	ebből: kalászos gabonafélék	ha/üzem	8,69	7,46	21,62	86,38	14,19
	szemeskukorica	ha/üzem	1,38	1,77	7,56	12,33	3,02
	olajos, hüvelyes és rostnövények	ha/üzem	4,07	4,18	10,73	51,87	7,65
	ebből: napraforgó	ha/üzem	2,87	2,88	8,60	39,18	5,65
	burgonya	ha/üzem	0,07	0,01	0,02	0,58	0,07
	cukorrépa	ha/üzem	0,00	0,00	0,00	0,37	0,02
	silókukorica	ha/üzem	0,09	0,00	0,29	1,84	0,17
	lucerna	ha/üzem	1,04	0,77	2,60	4,06	1,31
	egyéb szántóföldi takarmánynöv.	ha/üzem	0,01	0,48	0,49	0,48	0,31
	Parlag terület	ha/üzem	6,79	0,04	0,71	3,24	2,79
	Állatállomány	sz.á./100 ha MT	14,10	14,50	17,41	4,58	12,57
	ebből: szarvasmarha	sz.á./100 ha MT	7,70	6,94	10,24	3,82	7,08
	ebből: tejelő tehén	sz.á./100 ha MT	1,32	1,31	1,57	1,69	1,46
	növendék- és hizóállat	sz.á./100 ha MT	6,35	5,50	8,31	2,13	5,50
	sertés	sz.á./100 ha MT	0,02	1,06	1,01	0,42	0,61
	ebből: hizósertés	sz.á./100 ha MT	0,01	0,55	0,09	0,22	0,22
	tenyészkoca	sz.á./100 ha MT	0,00	0,22	0,77	0,10	0,25
	juh	sz.á./100 ha MT	6,15	5,97	5,07	0,06	4,38
	baromfi	sz.á./100 ha MT	0,23	0,37	0,41	0,25	0,31
Hozamok, értékesítési árak	Búza	t/ha	3,87	4,30	4,16	4,70	4,33
	Rozs	t/ha	3,06	2,96	0,00	1,50	2,93
	Őszi árpa	t/ha	3,07	0,00	4,00	4,16	4,08
	Szemeskukorica	t/ha	7,06	5,65	5,83	7,64	6,39
	Napraforgó	t/ha	1,98	2,05	2,32	2,29	2,19
	Burgonya	t/ha	22,10	15,00	16,00	24,99	22,56
	Cukorrépa	t/ha	0,00	0,00	0,00	60,00	60,00
	Tejhozam	liter/tehén	4 162,53	2 895,26	3 014,30	6 162,21	4 157,99
	Malac (felnevelt)	db/koca	8,90	16,93	11,17	12,34	12,65
	Tyúktojás	db/tojó	0,00	194,00	249,59	0,00	248,17
	Búza	Ft/kg	20,51	21,25	19,16	20,90	20,61
	Rozs	Ft/kg	17,56	19,81	0,00	0,00	18,69
	Őszi árpa	Ft/kg	17,00	0,00	20,00	25,60	25,32
	Szemeskukorica	Ft/kg	20,85	24,28	23,35	21,46	22,38
	Napraforgó	Ft/kg	49,74	47,78	48,25	49,60	48,93
	Burgonya	Ft/kg	20,00	0,00	31,40	27,35	25,85
	Cukorrépa	Ft/kg	0,00	0,00	0,00	9,00	9,00
Tehéntej	Ft/l	57,94	72,04	61,51	67,88	65,01	
Vágósertés	Ft/kg	406,25	280,03	369,02	328,13	292,53	
Tyúktojás	Ft/db	0,00	14,23	15,00	0,00	14,98	

Árunöv. term.	Állatteny. I.	Állatteny. II.	Ültetvény	Kertészet	Vegyes gazd.	<=2500	>2500-7000	>7000
60	11	5	32	7	35	40	48	62
2 317	517	61	2 317	244	1 447	5 333	1 077	493
3 890,74	2 725,94	2 245,64	2 221,24	2 162,38	2 392,89	1 518,51	4 151,26	14 451,60
69,11	51,01	4,20	8,62	11,00	50,61	22,37	66,02	186,97
39,08	32,31	3,76	1,09	1,59	15,98	7,59	32,74	117,12
67,82	50,79	4,20	8,57	11,00	48,77	21,90	63,86	184,84
62,27	11,51	4,16	2,90	10,98	32,85	15,82	39,96	162,18
5,35	39,28	0,00	0,18	0,00	15,00	4,59	21,39	14,81
0,21	0,00	0,04	5,49	0,02	0,92	1,49	2,52	7,85
17,79	7,62	9,37	29,86	17,54	13,64	15,43	15,34	19,12
0,72	0,89	0,99	1,16	1,36	0,96	0,68	1,32	3,23
0,56	0,57	0,91	0,72	0,87	0,81	0,56	0,92	1,49
1,07	1,76	23,64	13,57	12,38	1,96	3,08	2,07	1,75
46 436,92	33 164,75	473 914,39	231 457,06	89 785,55	42 174,69	72 146,90	52 764,50	44 402,91
35 189,03	22 587,66	359 218,10	200 418,02	58 791,14	34 178,02	58 674,70	38 949,10	35 464,85
61,50	11,33	0,60	2,83	10,98	21,12	12,61	39,75	158,31
33,13	2,32	0,00	1,36	3,98	10,99	6,56	21,83	80,05
6,12	3,67	0,00	0,27	0,09	2,86	1,57	5,71	12,90
19,68	0,00	0,00	1,16	1,39	2,88	3,12	9,12	53,33
15,32	0,00	0,00	0,18	1,13	1,95	2,33	6,40	39,93
0,09	0,08	0,00	0,00	0,00	0,13	0,00	0,06	0,79
0,06	0,00	0,00	0,00	0,00	0,00	0,00	0,00	0,28
0,17	0,78	0,00	0,00	0,00	0,29	0,00	0,05	2,34
1,60	4,35	0,60	0,00	0,00	2,11	0,75	1,70	6,47
0,26	0,13	0,00	0,00	0,00	1,02	0,23	0,65	0,41
0,77	0,18	3,56	0,06	0,00	11,73	3,21	0,21	3,85
1,71	61,05	435,74	0,00	0,00	21,20	12,04	21,13	6,80
1,17	33,06	0,00	0,00	0,00	12,86	6,71	9,72	5,56
0,15	10,05	0,00	0,00	0,00	1,66	0,84	0,21	3,20
1,02	21,89	0,00	0,00	0,00	11,16	5,87	9,06	2,34
0,24	0,00	190,11	0,00	0,00	1,16	1,13	0,11	0,32
0,11	0,00	5,44	0,00	0,00	0,61	0,36	0,06	0,17
0,07	0,00	155,88	0,00	0,00	0,24	0,51	0,03	0,07
0,28	27,10	0,00	0,00	0,00	6,46	3,88	10,07	0,71
0,00	0,00	245,63	0,00	0,00	0,32	0,10	0,84	0,19
4,44	3,61	0,00	3,71	3,23	3,68	3,84	4,35	4,76
3,00	3,60	0,00	0,00	0,00	2,55	3,60	2,85	2,56
4,16	0,00	0,00	0,00	0,00	3,28	0,00	4,00	4,08
6,47	5,70	0,00	5,83	6,00	6,50	5,35	6,43	7,71
2,25	0,00	0,00	2,33	1,98	1,41	2,17	2,09	2,23
24,99	15,00	0,00	0,00	0,00	21,42	0,00	15,35	23,71
60,00	0,00	0,00	0,00	0,00	0,00	0,00	0,00	60,00
2 705,67	3 973,99	0,00	0,00	0,00	4 869,02	2 895,26	3 258,73	4 630,56
13,25	0,00	10,77	0,00	0,00	16,73	12,69	12,90	12,26
0,00	0,00	0,00	0,00	0,00	248,17	248,17	0,00	0,00
20,65	24,43	0,00	17,73	17,42	20,28	20,86	20,02	20,66
20,00	0,00	0,00	0,00	0,00	17,59	0,00	18,69	0,00
25,60	0,00	0,00	0,00	0,00	17,59	0,00	20,00	25,36
22,45	21,27	0,00	23,50	20,00	22,10	24,02	22,66	20,59
49,01	50,00	0,00	48,40	47,77	47,54	48,14	49,31	49,29
27,35	0,00	0,00	0,00	0,00	23,28	30,07	31,83	25,19
9,00	0,00	0,00	0,00	0,00	0,00	0,00	0,00	9,00
66,80	65,65	0,00	0,00	0,00	63,18	72,04	79,27	61,91
339,77	0,00	350,00	0,00	0,00	280,77	282,07	378,69	328,70
0,00	0,00	0,00	0,00	0,00	14,98	14,98	0,00	0,00

Az adatok, mutatók szóródása/termelési irányok és üzemméret szerinti adatok
 Régió adatok: Észak-Magyarország Egyéni gazdaságok



Szóródási csoportok/termelési irány/üzemméret (SFH 1000 Ft) ⇔		--	-	+	++	∅	
Adat, mutató	Mértékegység						
Üzemszám a mintában	-	38	37	38	37	150	
Üzemszám a megfigyelt alapsokaságban	-	2 535	3 007	991	372	6 904	
Standard fedezeti hozzájárulás	1000 Ft/üzem	2 435,96	1 680,26	3 859,38	12 513,41	2 853,43	
Mérleg adatok	Ingatlanok	1000 Ft/ha MT	423,99	407,61	212,55	211,55	322,45
	ebből: termőföld	1000 Ft/ha MT	115,41	57,90	61,33	42,58	70,43
	ültetvények	1000 Ft/ha MT	88,51	20,84	6,16	26,76	37,48
	épületek, építmények	1000 Ft/ha MT	112,71	54,73	56,19	54,26	70,62
	Gépek, berendezések, járművek	1000 Ft/ha MT	205,06	87,93	65,92	92,41	116,05
	Befektetett pénzügyi eszközök	1000 Ft/ha MT	0,00	0,00	0,00	0,00	0,00
	Forgóeszközök	1000 Ft/ha MT	94,90	147,03	95,59	141,01	120,52
	ebből: készletek	1000 Ft/ha MT	37,61	51,01	41,50	54,93	46,33
	ebből: állatok	1000 Ft/ha MT	5,59	13,08	5,68	2,78	6,95
	mezei leltár	1000 Ft/ha MT	14,98	14,23	13,71	22,98	16,47
	követelések, értékpapírok, pénzeszk.	1000 Ft/ha MT	57,29	96,02	54,09	86,08	74,19
	Eszközérték összesen	1000 Ft/üzem	22 137,03	16 533,03	23 789,20	85 249,98	23 330,17
	Eszközérték összesen	1000 Ft/ha MT	748,95	662,06	400,64	466,06	581,90
	Saját tőke	1000 Ft/ha MT	485,98	560,62	341,74	362,04	445,15
	Céltartalékok	1000 Ft/ha MT	0,00	0,00	0,00	0,00	0,00
	Kötelezettségek	1000 Ft/ha MT	262,98	101,44	58,90	104,02	136,75
	ebből: hosszú lejáratú kötelezettségek	1000 Ft/ha MT	45,82	38,46	16,50	45,36	37,48
ebből: beruházási és fejl. hitelek	1000 Ft/ha MT	37,75	38,46	11,26	33,01	31,15	
rövid lejáratú kötelezettségek	1000 Ft/ha MT	45,94	23,81	30,93	47,24	37,06	
ebből: szállítók	1000 Ft/ha MT	26,96	0,62	1,44	2,91	8,49	
röv. lej. hitelek és kölcsönök	1000 Ft/ha MT	4,54	9,77	0,97	0,65	4,24	
Befektetések	Bruttó beruházás	1000 Ft/üzem	928,77	1 226,84	853,10	6 535,18	1 349,54
	Bruttó beruházás	1000 Ft/ha MT	31,42	49,13	14,37	35,73	33,66
	ebből: ingatlanok	1000 Ft/ha MT	9,21	11,23	6,01	14,37	10,35
	gépek, berendezések, járművek	1000 Ft/ha MT	15,15	33,11	2,81	14,83	17,32
	tenyészállatok	1000 Ft/ha MT	3,85	2,71	2,15	1,35	2,56
	befejezetlen beruházások	1000 Ft/ha MT	3,05	2,07	3,39	5,18	3,38
	Beruházási támogatások	1000 Ft/ha MT	1,34	16,53	1,26	3,30	5,93
	Készletváltozás	1000 Ft/ha MT	-2,69	24,32	0,54	37,39	15,17
	ebből: állatok készletérték változása	1000 Ft/ha MT	3,87	0,48	-1,42	1,71	1,30
	anyagkészletek változása	1000 Ft/ha MT	-6,56	23,84	1,95	35,68	13,87
Nettó beruházás	1000 Ft/üzem	-1 703,67	324,10	-529,03	-868,10	-606,87	
Nettó beruházás	1000 Ft/ha MT	-57,64	12,98	-8,91	-4,75	-15,14	
Nettó kötelezettségek	1000 Ft/ha MT	205,69	5,42	4,81	17,94	62,56	
Eredménykimutatás	Értékesítés nettó árbevétele a mg.-ban	1000 Ft/ha MT	99,18	89,92	99,33	147,84	108,65
	ebből: szántóföldi növ.term., gyepgazd.	1000 Ft/ha MT	45,46	52,24	58,78	100,16	63,56
	ebből: kalászos gabonafélék	1000 Ft/ha MT	22,20	23,92	21,72	45,99	28,41
	szemeskukorica	1000 Ft/ha MT	8,17	7,32	15,52	12,38	10,54
	olajos, hüvelyes és rosnöv.	1000 Ft/ha MT	13,18	14,48	19,91	35,64	20,48
	ebből: napraforgó	1000 Ft/ha MT	9,56	11,29	16,24	24,13	15,03
	burgonya	1000 Ft/ha MT	0,55	0,00	0,44	1,98	0,73
	cukorrépa	1000 Ft/ha MT	0,00	0,00	0,00	1,09	0,27
	állattenyésztés	1000 Ft/ha MT	11,71	18,16	25,82	14,01	17,02
	ebből: szarvasmarha	1000 Ft/ha MT	2,96	2,23	7,11	2,69	3,58
	tej, tejtermékek	1000 Ft/ha MT	3,22	2,74	2,87	7,04	3,95
	sertés	1000 Ft/ha MT	0,02	2,94	3,82	1,23	1,92
	baromfi, tojás	1000 Ft/ha MT	2,11	3,51	4,45	3,39	3,30
	kertészet	1000 Ft/ha MT	9,44	2,10	2,69	0,47	3,81
	gyümölcsstermelés	1000 Ft/ha MT	4,31	7,13	1,81	2,51	4,10
	szőlő- és bortermelés	1000 Ft/ha MT	26,12	10,04	8,25	30,49	19,03
	mezőgazdasági szolgáltatások	1000 Ft/ha MT	1,80	0,00	1,45	0,15	0,83
erdő- és vadgazdálkodás	1000 Ft/ha MT	0,00	0,00	0,00	0,00	0,00	

Árunöv. term.	Állatteny. I.	Állatteny. II.	Ültetvény	Kertészet	Vegyes gazd.	<=2500	>2500-7000	>7000
60	11	5	32	7	35	40	48	62
2 317	517	61	2 317	244	1 447	5 333	1 077	493
3 890,74	2 725,94	2 245,64	2 221,24	2 162,38	2 392,89	1 518,51	4 151,26	14 451,60
250,02	138,79	2 711,42	1 528,30	408,61	200,62	438,55	251,02	227,61
61,54	27,37	23,83	234,61	198,73	55,32	85,80	59,09	59,30
5,58	0,00	3,62	447,42	2,72	8,52	42,41	21,61	43,15
38,59	71,39	2 465,32	382,52	3,22	47,64	86,78	51,08	64,65
98,36	27,80	651,95	364,25	159,23	114,82	136,48	102,42	100,17
0,00	0,00	0,00	0,00	0,00	0,00	0,00	0,00	0,00
112,48	104,71	1 146,96	310,39	309,94	79,87	134,72	138,15	89,00
35,43	39,26	486,63	147,80	25,60	43,83	42,48	53,95	45,49
0,56	16,77	449,55	0,00	0,00	18,11	9,30	7,16	3,77
23,70	3,81	7,63	10,95	23,56	6,41	12,57	14,20	23,18
77,05	65,45	660,33	162,59	284,35	36,04	92,24	84,20	43,51
31 494,80	16 845,19	19 907,46	19 846,97	9 879,19	20 569,38	15 802,51	33 697,90	82 073,41
464,37	331,65	4 739,15	2 314,57	897,86	421,75	721,47	527,65	444,03
379,84	257,50	3 685,09	1 725,78	655,38	280,06	557,05	431,83	311,83
0,00	0,00	0,00	0,00	0,00	0,00	0,00	0,00	0,00
84,53	74,15	1 054,05	588,79	242,48	141,69	164,42	95,81	132,20
41,56	26,72	191,06	56,81	4,98	27,65	27,08	31,11	55,62
32,31	26,72	191,06	52,35	4,98	24,66	25,84	25,78	42,00
28,72	14,83	743,58	194,30	64,16	16,05	31,29	31,95	48,33
0,26	2,56	272,07	94,38	41,21	2,61	13,73	1,03	7,40
7,01	0,00	0,00	0,84	0,00	0,80	5,00	1,29	5,51
2 601,44	740,86	181,14	972,10	0,00	444,46	676,00	1 691,43	7 884,94
38,36	14,59	43,12	113,37	0,00	9,11	30,86	26,48	42,66
7,55	0,65	8,06	72,22	0,00	3,16	7,06	12,15	13,20
29,75	0,29	35,06	2,67	0,00	0,72	21,19	3,27	22,97
0,27	13,64	0,00	0,00	0,00	4,38	1,77	5,11	1,66
0,71	0,00	0,00	38,47	0,00	0,85	0,85	5,95	4,68
8,70	0,00	0,00	12,47	0,00	0,37	10,42	2,46	2,79
3,48	10,43	61,42	174,55	7,56	-1,79	9,73	30,54	10,54
-0,24	10,19	75,69	0,00	0,00	1,56	-0,18	3,23	1,72
3,72	0,24	-14,27	174,55	7,56	-3,35	9,90	27,31	8,82
142,33	-838,47	-1 641,67	-696,28	-420,33	-1 568,04	-391,93	-925,35	-2 235,05
2,10	-16,51	-390,81	-81,20	-38,20	-32,15	-17,89	-14,49	-12,09
7,48	8,70	393,73	426,19	-41,87	105,65	72,19	11,61	88,69
101,85	71,04	3 426,13	334,32	229,36	57,56	88,82	115,81	128,66
96,95	7,09	4,30	25,10	21,13	22,91	48,12	54,62	90,10
43,86	0,79	0,00	12,87	10,37	9,45	21,73	24,19	40,15
14,27	3,75	0,00	5,24	1,00	6,65	9,12	12,94	10,54
33,52	0,14	0,00	6,99	9,77	3,30	12,71	14,59	34,88
24,78	0,14	0,00	2,33	9,77	2,68	11,10	10,32	23,62
0,86	0,00	0,00	0,00	0,00	0,95	0,05	0,29	1,93
0,47	0,00	0,00	0,00	0,00	0,00	0,00	0,00	0,82
2,89	63,91	3 360,83	0,00	0,00	24,26	14,10	23,27	16,05
1,43	14,73	0,00	0,00	0,00	5,37	2,32	7,37	2,32
0,28	26,38	0,00	0,00	0,00	5,05	1,76	0,52	9,35
0,80	0,00	694,47	0,00	0,00	3,20	3,54	0,48	0,91
0,00	0,00	2 663,87	0,00	0,00	3,22	1,00	8,23	2,52
0,00	0,00	0,00	2,79	206,56	6,29	3,22	6,16	2,79
0,00	0,00	0,00	52,40	1,29	1,28	4,72	1,90	4,96
0,56	0,00	0,00	253,08	0,00	2,17	17,58	28,04	14,11
1,36	0,00	0,00	0,00	0,00	0,24	0,67	1,55	0,50
0,00	0,00	0,00	0,00	0,00	0,00	0,00	0,00	0,00

Az adatok, mutatók szóródása/termelési irányok és üzemméret szerinti adatok
 Régió adatok: Észak-Magyarország Egyéni gazdaságok



Szóródási csoportok/termelési irány/üzemméret (SFH 1000 Ft) ⇔		--	-	+	++	∅	
Adat, mutató	Mértékegység						
Üzemszám a mintában	-	38	37	38	37	150	
Üzemszám a megfigyelt alapsokaságban	-	2 535	3 007	991	372	6 904	
Standard fedezeti hozzájárulás	1000 Ft/üzem	2 435,96	1 680,26	3 859,38	12 513,41	2 853,43	
Eredménykimutatók	Egyéb bevételek	1000 Ft/ha MT	42,98	49,53	57,32	53,80	50,46
	ebből: agrártámogatások	1000 Ft/ha MT	29,14	39,82	44,22	46,84	39,59
	Aktivált saját teljesítmények	1000 Ft/ha MT	-5,23	12,57	4,96	9,87	5,47
	ebből: saját előállítású eszközök állományvált.	1000 Ft/ha MT	2,62	2,65	1,23	0,69	1,86
	saját term. készletek állományváltozása	1000 Ft/ha MT	-7,85	9,92	3,73	9,18	3,61
	Bruttó termelési érték a mg.-ban	1000 Ft/ha MT	136,93	152,02	161,61	211,51	164,58
	Anyagköltség (vásárolt anyagok)	1000 Ft/ha MT	80,74	54,06	56,15	67,63	65,06
	ebből: növényterm. közvetlen anyagktg.-ei	1000 Ft/ha MT	31,87	21,45	21,97	35,45	27,82
	ebből: vetőmag, szaporítóanyag	1000 Ft/ha MT	8,41	6,64	7,70	9,72	8,10
	műtrágyák	1000 Ft/ha MT	9,55	7,27	7,48	12,95	9,32
	növényvédőszer	1000 Ft/ha MT	12,06	6,89	6,20	7,83	8,38
	állattenyésztés közvetlen anyagktg.-ei	1000 Ft/ha MT	12,59	9,02	8,92	4,50	8,86
	ebből: állatvásárlás	1000 Ft/ha MT	0,75	0,59	0,87	1,17	0,84
	takarmányvásárlás	1000 Ft/ha MT	8,10	5,79	5,99	2,51	5,65
	egyéb anyagköltségek	1000 Ft/ha MT	36,28	23,58	25,26	27,68	28,38
	ebből: fűtőanyag, áram, víz	1000 Ft/ha MT	6,00	2,79	2,21	1,59	3,24
	hajtó- és kenőanyag	1000 Ft/ha MT	23,38	16,34	18,05	21,07	19,77
	Személyi jellegű ráfordítások	1000 Ft/ha MT	29,73	21,00	14,22	12,80	19,91
	ebből: bérköltség	1000 Ft/ha MT	22,51	15,91	10,80	9,70	15,08
	személyi jellegű egyéb kifizetések	1000 Ft/ha MT	0,00	0,00	0,00	0,00	0,00
	Értécsökkenési leírás	1000 Ft/ha MT	75,30	24,66	19,16	21,62	36,45
	ebből: épületek, építmények	1000 Ft/ha MT	18,54	1,99	1,94	1,86	6,43
	gépek, berendezések, járművek	1000 Ft/ha MT	47,49	19,55	12,81	17,96	25,29
	Igénybevett szolgáltatások költségei	1000 Ft/ha MT	20,56	21,30	14,92	21,04	19,68
	ebből: földbérleti díjak	1000 Ft/ha MT	1,47	2,68	2,72	5,78	3,12
	bérvállalkozók díja	1000 Ft/ha MT	6,93	12,48	5,81	7,13	8,25
	bankköltségek	1000 Ft/ha MT	0,15	0,18	0,19	0,16	0,17
	biztosítási díjak	1000 Ft/ha MT	2,64	0,64	1,22	1,58	1,53
	Üzemi költségek a mg.-ban összesen	1000 Ft/ha MT	215,25	130,72	111,65	127,88	148,85
	Üzemi tevékenység eredménye a mg.-ban	1000 Ft/ha MT	-78,33	21,29	49,96	83,63	15,73
	Üzemi tevékenység eredménye a mg.-ban	1000 Ft/üzem	-2 315,09	531,76	2 966,23	15 297,77	630,77
	Pénzügyi műveletek eredménye	1000 Ft/ha MT	-4,96	-0,81	-1,57	-0,21	-1,95
	Szokásos vállalkozási eredmény	1000 Ft/ha MT	-83,29	20,48	48,39	83,43	13,79
	Rendkívüli eredmény	1000 Ft/ha MT	0,00	0,00	2,16	0,00	0,46
	Adózás előtti eredmény	1000 Ft/üzem	-2 461,71	511,51	3 001,49	15 259,98	571,14
	Adózás előtti eredmény	1000 Ft/ha MT	-83,29	20,48	50,55	83,43	14,25
	Adózás előtti eredmény	1000 Ft/ÉME	-2 323,04	792,04	2 852,22	6 038,38	596,59
	Adózott eredmény	1000 Ft/ha MT	-83,29	16,67	36,41	53,38	2,83
	Mérleg szerinti eredmény	1000 Ft/ha MT	-83,29	11,43	19,38	23,80	-9,48
	Gazdaságosság, jövedelmezőség, likviditás	Termelésiérték-arányos jövedelmezőség	%	-60,82	13,47	31,28	39,44
Össztőke jövedelmezősége		%	-10,30	3,36	13,33	18,83	3,10
Saját tőke jövedelmezősége		%	-17,14	3,65	14,79	23,04	3,20
Munka-jövedelmezőség		1000 Ft/ÉME	-1 695,10	1 407,20	3 461,57	6 740,18	1 228,34
Cash-flow		1000 Ft/üzem	-712,12	890,14	2 213,27	8 287,29	889,95
A befektetések fedezettsége		%	-25,43	73,45	268,20	127,11	80,12
Likviditási gyorsráta		-	1,25	4,03	1,75	1,82	2,00
Likviditási ráta		-	2,07	6,17	3,09	2,99	3,25
Saját tőke aránya		%	64,89	84,68	85,30	77,68	76,50
Tőkeellátottság		%	74,30	108,85	112,03	111,38	96,48
Dinamikus eladósodottsági mutató		év	-2,49	0,46	0,24	0,68	-7,52

Árunöv. term.	Állatteny. I.	Állatteny. II.	Ültetvény	Kertészet	Vegyes gazd.	<=2500	>2500-7000	>7000
60	11	5	32	7	35	40	48	62
2 317	517	61	2 317	244	1 447	5 333	1 077	493
3 890,74	2 725,94	2 245,64	2 221,24	2 162,38	2 392,89	1 518,51	4 151,26	14 451,60
53,91	47,95	1 147,80	66,45	45,33	35,40	43,00	53,93	57,39
43,90	36,26	69,43	43,41	29,77	30,42	31,26	44,25	46,74
-0,62	14,57	-33,74	41,04	8,45	5,68	2,44	6,95	8,24
0,14	10,26	0,00	0,00	0,00	3,18	1,34	3,37	1,39
-0,76	4,31	-33,74	41,04	8,45	2,50	1,10	3,59	6,85
155,13	133,55	4 540,19	441,81	283,15	98,64	134,26	176,69	194,29
61,04	52,61	2 711,69	154,28	151,93	40,54	57,99	67,64	72,17
31,87	4,83	0,76	77,31	96,32	10,92	22,44	25,37	36,55
10,21	2,45	0,00	8,42	45,02	4,04	6,22	8,13	10,49
13,79	0,89	0,00	4,89	20,08	3,39	6,52	7,62	14,20
7,79	1,29	0,76	40,76	17,32	2,88	8,64	6,15	9,72
0,90	32,04	2 546,50	0,00	0,00	11,50	6,46	17,56	5,36
0,20	0,54	594,99	0,00	0,00	0,46	0,08	1,94	0,97
0,44	20,31	1 849,59	0,00	0,00	6,87	3,83	12,20	3,03
28,27	15,74	164,42	76,97	55,61	18,12	29,08	24,70	30,26
1,23	4,25	131,10	14,85	3,54	3,59	4,58	2,48	2,10
21,33	8,90	29,70	46,94	42,90	11,79	19,00	17,58	22,41
9,17	14,84	178,33	112,84	98,69	15,97	25,01	17,26	15,37
6,95	11,24	135,20	85,47	74,82	12,10	18,95	13,09	11,64
0,00	0,00	0,00	0,00	0,00	0,00	0,00	0,00	0,00
27,30	23,55	288,45	119,94	38,20	37,11	41,14	26,99	37,57
7,89	2,37	85,17	17,09	0,10	1,62	3,74	1,78	13,37
19,01	8,51	132,01	72,73	31,18	31,56	32,63	19,86	19,99
19,01	13,98	63,48	52,01	28,44	13,69	19,77	17,07	21,53
4,38	1,84	4,86	0,66	0,00	1,61	1,46	2,50	5,73
8,27	5,35	11,49	22,22	8,49	5,32	10,79	6,15	6,57
0,17	0,02	1,48	0,50	0,66	0,10	0,17	0,10	0,22
1,40	0,45	3,95	6,41	9,40	0,55	0,99	1,72	2,09
123,32	115,38	3 487,00	456,60	330,47	112,41	153,86	137,12	151,28
31,81	18,17	1 053,19	-14,78	-47,33	-13,77	-19,60	39,57	43,01
2 157,49	922,78	4 424,08	-126,76	-520,74	-671,51	-429,29	2 526,95	7 950,48
-1,85	0,19	-2,35	-1,87	-1,05	-3,01	-0,51	-0,43	-4,93
29,96	18,36	1 050,84	-16,65	-48,37	-16,78	-20,11	39,13	38,09
0,81	0,00	0,00	0,00	0,00	0,00	0,00	1,85	0,00
2 086,89	932,54	4 414,22	-142,80	-532,26	-818,38	-440,49	2 617,31	7 039,67
30,77	18,36	1 050,84	-16,65	-48,37	-16,78	-20,11	40,98	38,09
2 886,47	1 039,93	4 478,45	-122,88	-390,53	-855,38	-652,60	1 981,84	2 188,49
18,89	10,93	699,87	-47,64	-55,72	-22,06	-24,32	25,48	20,51
6,25	-1,58	676,95	-85,76	-67,26	-26,26	-28,82	4,43	4,81
19,83	13,75	23,15	-3,77	-17,08	-17,01	-14,98	23,19	19,60
7,54	5,95	22,46	-0,53	-5,19	-3,12	-2,56	8,52	10,02
8,10	7,13	28,52	-0,96	-7,38	-5,99	-3,61	9,49	12,21
3 538,34	1 676,41	5 054,65	507,83	213,49	-238,45	-37,79	2 614,94	2 857,44
1 821,71	870,87	4 055,28	248,97	-319,71	501,26	247,16	1 884,89	5 666,57
87,46	150,61	2 238,73	30,15	0,00	119,12	39,91	118,62	99,35
2,68	4,41	0,89	0,84	4,43	2,25	2,95	2,64	0,90
3,92	7,06	1,54	1,60	4,83	4,98	4,31	4,32	1,84
81,80	77,64	77,76	74,56	72,99	66,40	77,21	81,84	70,23
107,94	113,47	102,59	86,11	111,48	81,92	94,94	110,87	87,83
1,08	5,47	0,48	-5,13	0,62	-4,10	-2,56	1,83	14,62

Az adatok, mutatók szóródása/termelési irányok és üzemméret szerinti adatok
 Régió adatok: Észak-Alföld Egyéni gazdaságok



Szóródási csoportok/termelési irány/üzemméret (SFH 1000 Ft) ⇔		--	-	+	++	∅	
Adat, mutató	Mértékegység						
Üzemszám a mintában	-	82	82	82	82	328	
Üzemszám a megfigyelt alapsokaságban	-	7 628	9 560	2 324	717	20 230	
Standard fedezeti hozzájárulás	1000 Ft/üzem	2 034,28	1 706,92	4 574,27	12 202,21	2 531,82	
Eszközellátottság	Összes terület	ha/üzem	23,01	18,43	53,39	126,05	27,99
	ebből: bérelt terület	ha/üzem	8,81	3,84	16,47	50,32	8,81
	Mezőgazdasági terület (MT)	ha/üzem	21,93	18,22	52,45	123,59	27,29
	ebből: szántó	ha/üzem	14,64	16,08	42,19	107,16	21,76
	gyep	ha/üzem	5,41	1,70	8,82	13,52	4,34
	szőlő, gyümölcsös	ha/üzem	1,88	0,44	1,44	2,92	1,18
	MT átlagos aranykorona értéke	AK/ha	14,66	17,55	17,46	18,62	16,83
	Munkaerőállomány	ÉME/üzem	0,73	0,44	1,08	2,36	0,69
	ebből: családtagok	csÉME/üzem	0,55	0,40	0,74	0,91	0,51
	Munkaerőállomány	ÉME/100 ha MT	3,32	2,44	2,07	1,91	2,54
Eszközérték	1000 Ft/100 ha MT	61 329,40	63 645,77	49 514,98	52 719,72	58 068,66	
ebből: tárgyi eszközök értéke	1000 Ft/100 ha MT	53 306,88	43 175,88	37 062,64	36 489,80	43 823,18	
Termelési szerkezet	Vetésterület összesen	ha/üzem	13,66	15,84	41,01	105,10	21,07
	ebből: kalászos gabonafélék	ha/üzem	7,63	6,20	17,49	40,82	9,27
	szemeskukorica	ha/üzem	2,48	5,84	9,28	23,95	5,61
	olajos, hüvelyes és rosnövények	ha/üzem	1,81	2,66	9,76	27,62	4,04
	ebből: napraforgó	ha/üzem	1,52	2,20	8,83	21,75	3,40
	burgonya	ha/üzem	0,01	0,02	0,12	0,50	0,04
	cukorrépa	ha/üzem	0,04	0,04	0,31	1,99	0,14
	silókukorica	ha/üzem	0,01	0,07	0,19	1,50	0,11
	lucerna	ha/üzem	1,50	0,62	1,43	2,93	1,12
	egyéb szántóföldi takarmánynöv.	ha/üzem	0,05	0,01	1,00	0,25	0,15
	Parlag terület	ha/üzem	0,98	0,24	1,17	2,06	0,69
	Állatállomány	sz.á./100 ha MT	41,47	16,21	15,14	12,74	23,07
	ebből: szarvasmarha	sz.á./100 ha MT	6,67	7,12	5,87	5,62	6,47
	ebből: tejelő tehén	sz.á./100 ha MT	0,64	2,26	2,74	2,07	1,85
	növendék- és hizóállat	sz.á./100 ha MT	6,03	4,85	3,10	3,55	4,61
	sertés	sz.á./100 ha MT	5,05	3,44	0,90	1,23	3,01
	ebből: hizósertés	sz.á./100 ha MT	2,16	1,72	0,63	0,75	1,46
	tenyészkoca	sz.á./100 ha MT	1,60	0,77	0,11	0,20	0,79
	juh	sz.á./100 ha MT	27,69	4,00	7,73	4,28	12,05
	baromfi	sz.á./100 ha MT	1,03	0,13	0,10	1,54	0,62
Hozamok, értékesítési árak	Búza	t/ha	3,86	3,75	4,38	4,69	4,14
	Rozs	t/ha	2,75	3,31	0,00	2,23	2,74
	Őszi árpa	t/ha	2,59	3,79	4,63	3,85	3,53
	Szemeskukorica	t/ha	6,84	7,70	8,04	8,19	7,70
	Napraforgó	t/ha	1,41	1,93	2,15	2,30	1,99
	Burgonya	t/ha	40,00	18,26	26,86	32,72	28,39
	Cukorrépa	t/ha	41,31	56,32	28,78	56,06	47,54
	Tejhozam	liter/tehén	2 918,67	3 207,72	5 048,24	5 443,23	4 185,76
	Malac (felnevelt)	db/koca	11,14	12,65	13,90	15,37	11,86
	Tyúktojás	db/tojó	285,72	0,00	227,00	0,00	269,80
	Búza	Ft/kg	20,38	19,81	20,42	19,83	20,10
	Rozs	Ft/kg	17,81	20,98	0,00	19,26	17,98
	Őszi árpa	Ft/kg	20,01	18,12	19,20	19,89	19,17
	Szemeskukorica	Ft/kg	21,56	21,27	22,23	22,41	21,69
	Napraforgó	Ft/kg	49,85	51,40	48,39	50,49	50,01
	Burgonya	Ft/kg	32,50	30,28	25,59	26,56	27,23
	Cukorrépa	Ft/kg	10,08	11,30	9,71	10,67	10,53
Tehéntej	Ft/l	92,43	82,91	62,71	66,02	74,21	
Vágósertés	Ft/kg	259,80	276,88	288,15	264,70	270,31	
Tyúktojás	Ft/db	14,10	0,00	17,31	0,00	14,97	

Árunöv. term.	Állatteny. I.	Állatteny. II.	Ültetvény	Kertészet	Vegyess gazd.	<=2500	>2500-7000	>7000
159	26	7	38	18	80	77	105	146
10 683	871	242	3 020	525	4 889	15 831	3 106	1 293
2 510,89	2 734,33	2 692,96	2 435,68	3 719,64	2 465,36	1 378,88	3 980,48	13 171,98
33,84	30,22	5,49	11,62	11,11	27,83	15,81	46,90	131,72
11,45	7,67	0,05	0,58	4,60	9,21	4,13	15,13	50,96
33,45	28,98	5,49	9,43	11,11	27,35	15,30	46,17	128,68
31,07	10,67	2,93	2,96	10,13	17,19	11,61	37,98	107,17
2,27	18,31	2,56	0,65	0,71	9,11	3,03	6,43	15,26
0,10	0,00	0,00	5,82	0,27	1,06	0,66	1,75	6,25
17,83	11,30	10,64	20,16	23,02	14,27	16,16	16,77	17,85
0,57	0,91	1,41	0,70	1,25	0,83	0,49	1,02	2,36
0,43	0,75	0,85	0,44	0,83	0,65	0,44	0,70	1,02
1,70	3,13	25,63	7,38	11,24	3,03	3,22	2,20	1,83
46 943,82	53 400,83	373 664,01	174 837,67	130 792,21	57 527,20	64 281,79	49 471,49	56 428,75
32 369,22	40 233,16	337 192,63	162 172,42	83 525,92	45 282,06	46 262,89	38 028,32	45 264,19
30,12	10,63	2,93	2,55	10,12	16,69	11,25	35,98	105,62
12,90	2,73	1,30	1,16	0,77	8,79	5,20	15,15	44,96
8,22	2,87	1,62	0,99	1,72	3,87	3,47	9,56	22,33
6,76	0,43	0,00	0,28	1,19	1,58	1,47	8,27	25,42
5,63	0,42	0,00	0,26	0,77	1,44	1,24	7,15	20,89
0,05	0,00	0,00	0,00	0,00	0,07	0,01	0,08	0,40
0,18	0,00	0,00	0,00	0,28	0,15	0,00	0,11	1,93
0,05	1,39	0,00	0,00	0,00	0,09	0,05	0,14	0,82
1,22	3,18	0,00	0,04	0,07	1,38	0,85	1,76	2,92
0,22	0,02	0,00	0,00	0,00	0,14	0,03	0,04	1,87
0,96	0,04	0,00	0,41	0,01	0,50	0,36	2,00	1,55
11,89	62,21	343,17	3,47	3,85	47,41	30,40	20,53	14,59
3,35	38,33	0,00	0,00	2,02	10,42	9,15	3,94	4,73
0,14	27,12	0,00	0,00	0,00	2,13	1,88	1,11	2,42
3,20	11,21	0,00	0,00	2,02	8,28	7,27	2,82	2,28
2,04	0,31	139,26	0,00	0,00	5,55	5,46	1,61	0,65
1,08	0,17	63,97	0,00	0,00	2,45	2,47	0,98	0,38
0,43	0,06	29,57	0,00	0,00	1,78	1,54	0,28	0,11
5,93	20,60	0,00	3,47	1,83	29,19	13,33	14,36	8,20
0,16	0,00	203,91	0,00	0,00	0,13	0,60	0,35	0,90
4,12	3,19	3,95	4,94	6,23	4,24	3,77	4,18	4,39
0,88	0,00	0,00	2,50	0,00	3,26	2,78	3,03	2,43
4,09	0,00	0,00	0,00	0,00	2,52	2,88	4,51	4,05
7,80	6,71	8,21	7,37	9,35	7,30	7,65	7,93	7,54
2,00	2,12	0,00	2,24	2,31	1,83	1,84	2,00	2,09
31,11	0,00	0,00	0,00	0,00	24,16	15,10	30,93	30,22
44,43	0,00	0,00	0,00	59,04	53,54	0,00	55,63	46,46
3 768,06	4 233,99	0,00	0,00	0,00	4 140,08	3 020,22	5 186,33	5 104,00
13,05	3,37	12,02	0,00	0,00	11,12	11,56	13,21	14,97
227,00	0,00	299,76	0,00	0,00	200,00	0,00	285,72	227,00
20,03	18,63	0,00	20,66	23,54	20,49	20,15	20,91	19,48
18,56	0,00	0,00	16,00	0,00	18,16	18,01	18,38	17,59
19,12	0,00	0,00	0,00	0,00	21,32	18,37	19,57	19,27
21,58	22,45	23,50	20,55	22,47	22,43	21,41	21,97	21,93
50,01	49,19	0,00	50,80	48,97	50,05	51,32	50,12	49,10
25,57	0,00	0,00	0,00	30,00	31,20	30,00	30,62	25,47
10,55	0,00	0,00	0,00	9,87	10,64	0,00	10,36	10,56
63,25	72,80	0,00	0,00	0,00	79,44	85,12	74,47	61,82
267,79	248,03	253,56	0,00	0,00	276,91	270,45	272,41	264,73
17,31	0,00	13,90	0,00	0,00	15,34	0,00	14,10	17,31

Az adatok, mutatók szóródása/termelési irányok és üzemméret szerinti adatok
 Régió adatok: Észak-Alföld Egyéni gazdaságok



Szóródási csoportok/termelési irány/üzemméret (SFH 1000 Ft) ⇔		--	-	+	++	∅	
Adat, mutató	Mértékegység						
Üzemszám a mintában	-	82	82	82	82	328	
Üzemszám a megfigyelt alapsokaságban	-	7 628	9 560	2 324	717	20 230	
Standard fedezeti hozzájárulás	1000 Ft/üzem	2 034,28	1 706,92	4 574,27	12 202,21	2 531,82	
Mérleg adatok	Ingatlanok	1000 Ft/ha MT	357,17	325,58	257,75	232,06	305,16
	ebből: termőföld	1000 Ft/ha MT	71,68	124,98	125,68	96,81	104,46
	ültetvények	1000 Ft/ha MT	28,36	7,21	13,57	8,87	15,29
	épületek, építmények	1000 Ft/ha MT	150,59	64,52	52,99	65,43	88,21
	Gépek, berendezések, járművek	1000 Ft/ha MT	116,67	65,21	87,89	113,87	93,63
	Befektetett pénzügyi eszközök	1000 Ft/ha MT	0,00	0,00	0,00	0,00	0,00
	Forgóeszközök	1000 Ft/ha MT	80,23	204,70	124,48	162,16	142,42
	ebből: készletek	1000 Ft/ha MT	49,14	47,43	35,29	51,81	45,97
	ebből: állatok	1000 Ft/ha MT	15,88	7,79	3,70	8,46	9,45
	mezei leltár	1000 Ft/ha MT	14,68	20,81	18,45	23,45	18,85
	követelések, értékpapírok, pénzeszk.	1000 Ft/ha MT	31,09	157,26	89,19	110,34	96,45
	Eszközérték összesen	1000 Ft/üzem	13 452,33	11 594,06	25 970,31	65 156,38	15 845,12
	Eszközérték összesen	1000 Ft/ha MT	613,29	636,46	495,15	527,20	580,69
	Saját tőke	1000 Ft/ha MT	467,51	577,79	399,80	395,77	475,83
	Céltartalékok	1000 Ft/ha MT	0,00	0,00	0,00	0,00	0,00
	Kötelezettségek	1000 Ft/ha MT	145,78	58,67	95,35	131,43	104,85
	ebből: hosszú lejáratú kötelezettségek	1000 Ft/ha MT	36,23	12,48	41,21	57,55	33,26
ebből: beruházási és fejl. hitelek	1000 Ft/ha MT	35,23	11,45	21,72	39,27	25,39	
rövid lejáratú kötelezettségek	1000 Ft/ha MT	17,55	26,26	45,75	66,75	34,43	
ebből: szállítók	1000 Ft/ha MT	6,03	1,93	1,98	0,21	2,91	
röv. lej. hitelek és kölcsönök	1000 Ft/ha MT	0,31	0,68	1,50	1,79	0,93	
Befektetések	Bruttó beruházás	1000 Ft/üzem	830,61	196,86	1 274,65	2 947,24	657,16
	Bruttó beruházás	1000 Ft/ha MT	37,87	10,81	24,30	23,85	24,08
	ebből: ingatlanok	1000 Ft/ha MT	14,47	3,16	6,94	7,49	8,12
	gépek, berendezések, járművek	1000 Ft/ha MT	11,74	3,47	13,86	13,23	9,84
	tenyészállatok	1000 Ft/ha MT	5,56	2,35	1,80	1,54	3,07
	befejezetlen beruházások	1000 Ft/ha MT	4,93	1,41	1,34	1,45	2,47
	Beruházási támogatások	1000 Ft/ha MT	4,13	1,50	1,76	2,47	2,51
	Készletváltozás	1000 Ft/ha MT	-3,49	-3,39	-9,20	-0,60	-4,26
	ebből: állatok készletérték változása	1000 Ft/ha MT	3,76	-2,51	-0,75	1,04	0,35
	anyagkészletek változása	1000 Ft/ha MT	-7,26	-0,89	-8,44	-1,63	-4,61
Nettó beruházás	1000 Ft/üzem	-328,35	-293,41	-36,14	-1 871,28	-332,95	
Nettó beruházás	1000 Ft/ha MT	-14,97	-16,11	-0,69	-15,14	-12,20	
Nettó kötelezettségek	1000 Ft/ha MT	114,69	-98,60	6,16	21,09	8,40	
Eredménykimutatás	Értékesítés nettó árbevétele a mg.-ban	1000 Ft/ha MT	122,75	142,52	156,24	198,86	148,60
	ebből: szántóföldi növ.term., gyepgazd.	1000 Ft/ha MT	44,36	89,65	94,81	110,66	80,44
	ebből: kalászos gabonafélék	1000 Ft/ha MT	16,72	20,09	28,39	29,14	22,35
	szemeskukorica	1000 Ft/ha MT	15,81	50,23	32,72	31,57	32,93
	olajos, hüvelyes és rosnöv.	1000 Ft/ha MT	7,17	14,13	19,80	26,24	15,22
	ebből: napraforgó	1000 Ft/ha MT	4,85	12,06	17,52	20,58	12,45
	burgonya	1000 Ft/ha MT	0,49	0,33	1,37	3,76	1,16
	cukorrépa	1000 Ft/ha MT	0,76	1,37	2,06	9,36	2,62
	állattenyésztés	1000 Ft/ha MT	47,96	28,25	25,94	49,42	37,11
	ebből: szarvasmarha	1000 Ft/ha MT	2,43	6,76	4,47	14,27	6,15
	tej, tejtermékek	1000 Ft/ha MT	1,41	5,59	8,53	7,47	5,27
	sertés	1000 Ft/ha MT	11,64	9,96	3,39	4,02	8,06
	baromfi, tojás	1000 Ft/ha MT	11,67	1,30	0,96	16,51	6,81
	kertészet	1000 Ft/ha MT	5,22	8,54	15,03	18,06	10,50
	gyümölcsstermelés	1000 Ft/ha MT	23,13	12,74	16,51	14,17	16,95
	szőlő- és bortermelés	1000 Ft/ha MT	0,00	0,00	0,32	0,00	0,07
	mezőgazdasági szolgáltatások	1000 Ft/ha MT	1,13	2,10	3,19	6,44	2,74
erdő- és vadgazdálkodás	1000 Ft/ha MT	0,00	0,00	0,00	0,00	0,00	

Árunöv. term.	Állatteny. I.	Állatteny. II.	Ültetvény	Kertészet	Vegyess gazd.	<=2500	>2500-7000	>7000
159	26	7	38	18	80	77	105	146
10 683	871	242	3 020	525	4 889	15 831	3 106	1 293
2 510,89	2 734,33	2 692,96	2 435,68	3 719,64	2 465,36	1 378,88	3 980,48	13 171,98
222,22	231,23	2 965,15	1 242,11	403,08	310,70	339,06	264,67	290,69
97,79	58,75	80,86	222,82	146,16	104,11	101,77	106,03	107,01
1,22	0,00	0,00	232,72	5,93	10,05	10,14	13,94	23,97
46,45	100,29	2 268,23	400,05	83,14	109,77	105,57	62,33	85,22
79,06	102,55	193,57	263,64	370,66	81,61	79,09	83,91	123,18
0,00	0,00	0,00	0,00	0,00	0,00	0,00	0,00	0,00
145,75	131,21	364,71	126,65	472,66	122,40	180,19	114,43	111,54
40,13	59,79	213,33	48,54	49,61	56,63	51,36	40,49	42,85
4,04	21,08	139,05	0,56	1,99	22,65	15,42	4,86	4,71
22,35	7,30	12,00	6,06	25,13	14,20	17,48	19,03	20,71
105,62	71,42	151,39	78,11	423,05	65,78	128,83	73,95	68,69
15 704,98	15 474,76	20 501,60	16 481,56	14 530,76	15 735,31	9 837,88	22 839,38	72 614,44
469,44	534,01	3 736,63	1 748,38	1 307,92	575,27	642,82	494,71	564,29
392,78	451,98	3 128,57	1 349,30	973,50	468,37	569,63	400,80	403,88
0,00	0,00	0,00	0,00	0,00	0,00	0,00	0,00	0,00
76,65	82,03	608,07	399,07	334,42	106,90	73,19	93,91	160,41
29,50	12,60	203,75	112,98	138,96	23,92	7,82	21,74	80,24
20,10	10,25	203,75	110,68	33,14	22,14	5,27	17,47	61,53
29,39	50,31	163,54	75,75	140,71	30,16	22,60	32,50	53,31
2,07	3,34	0,00	14,20	2,73	2,70	1,06	2,96	5,55
0,70	1,16	0,00	0,00	1,47	1,67	0,35	1,01	1,70
560,80	1 479,31	742,48	638,65	835,37	709,40	178,15	1 052,70	5 573,49
16,76	51,05	135,33	67,75	75,19	25,94	11,64	22,80	43,31
4,14	9,39	72,38	44,95	18,30	9,60	2,42	8,83	15,81
10,61	24,11	1,57	5,50	49,50	4,36	4,80	7,71	19,01
1,21	11,36	61,38	1,37	0,17	6,40	2,74	3,67	3,05
0,64	1,42	0,00	15,92	0,26	4,81	1,67	0,90	4,98
3,07	0,69	0,00	2,52	18,54	0,67	0,68	1,10	6,40
-6,87	-2,09	74,85	11,51	2,25	-2,10	-3,42	-8,91	-1,46
-2,00	1,36	55,01	0,89	-1,71	5,88	2,00	-2,51	0,41
-4,87	-3,44	19,84	10,62	3,97	-7,98	-5,42	-6,40	-1,87
-226,99	-83,38	-1 491,08	-209,77	-198,32	-642,26	-448,23	-321,47	1 051,25
-6,78	-2,88	-271,77	-22,25	-17,85	-23,48	-29,29	-6,96	8,17
-28,97	10,61	456,68	320,96	-88,62	41,13	-55,64	19,96	91,72
123,44	154,49	2 436,59	278,24	634,76	143,27	143,33	148,06	156,74
99,73	21,36	1,73	27,59	104,84	50,97	67,37	86,98	93,83
28,20	2,22	0,00	6,57	12,29	14,55	17,08	24,75	27,98
41,08	8,46	1,24	16,73	35,93	19,41	36,23	36,06	25,43
20,93	1,52	0,00	3,16	15,47	5,24	9,87	18,13	20,48
16,95	1,52	0,00	3,16	7,82	4,78	7,55	15,77	16,72
1,18	0,00	0,00	0,00	0,31	1,61	0,22	1,38	2,34
2,65	0,00	0,00	0,00	14,80	3,09	0,00	1,33	7,54
17,10	128,34	2 433,37	2,41	4,30	58,45	46,76	29,16	29,92
3,30	21,83	0,00	0,00	1,02	12,39	10,15	2,92	3,11
0,30	78,45	0,00	0,00	0,00	6,18	4,32	4,11	7,67
5,87	0,79	229,15	0,27	0,00	15,13	14,24	4,67	1,99
1,58	0,00	2 210,56	0,00	0,00	2,00	6,60	4,05	9,50
1,85	0,00	0,00	0,45	518,22	15,69	12,94	10,59	6,86
1,18	0,00	0,00	247,51	0,88	14,09	13,81	16,37	22,03
0,05	0,00	0,00	0,00	3,70	0,00	0,09	0,12	0,00
3,03	3,69	0,00	0,26	2,31	2,38	0,95	4,55	3,79
0,00	0,00	0,00	0,00	0,00	0,00	0,00	0,00	0,00

Az adatok, mutatók szóródása/termelési irányok és üzemméret szerinti adatok
 Régió adatok: Észak-Alföld Egyéni gazdaságok



Szóródási csoportok/termelési irány/üzemméret (SFH 1000 Ft) ⇔		--	-	+	++	∅	
Adat, mutató	Mértékegység						
Üzemszám a mintában	-	82	82	82	82	328	
Üzemszám a megfigyelt alapsokaságban	-	7 628	9 560	2 324	717	20 230	
Standard fedezeti hozzájárulás	1000 Ft/üzem	2 034,28	1 706,92	4 574,27	12 202,21	2 531,82	
Eredménykimutatás	Egyéb bevételek	1000 Ft/ha MT	43,50	60,68	64,39	72,79	58,24
	ebből: agrártámogatások	1000 Ft/ha MT	29,53	42,81	41,74	49,93	39,69
	Aktivált saját teljesítmények	1000 Ft/ha MT	3,90	1,83	-2,96	9,23	2,59
	ebből: saját előállítású eszközök állományvált.	1000 Ft/ha MT	3,83	1,28	1,38	1,25	2,07
	saját term. készletek állományváltozása	1000 Ft/ha MT	0,07	0,56	-4,34	7,98	0,52
	Bruttó termelési érték a mg.-ban	1000 Ft/ha MT	170,15	205,03	217,67	280,88	209,43
	Anyagköltség (vásárolt anyagok)	1000 Ft/ha MT	97,31	70,02	70,93	96,40	82,73
	ebből: növényterm. közvetlen anyagktg.-ei	1000 Ft/ha MT	33,15	36,22	36,46	40,82	36,08
	ebből: vetőmag, szaporítóanyag	1000 Ft/ha MT	7,90	14,37	12,33	15,50	12,14
	műtrágyák	1000 Ft/ha MT	8,37	10,63	11,26	12,68	10,41
	növényvédőszer	1000 Ft/ha MT	16,53	10,81	11,46	11,61	12,81
	állattenyésztés közvetlen anyagktg.-ei	1000 Ft/ha MT	29,35	8,84	8,37	22,14	17,09
	ebből: állatvásárlás	1000 Ft/ha MT	2,90	2,01	0,76	6,49	2,72
	takarmányvásárlás	1000 Ft/ha MT	21,25	4,62	5,53	12,89	11,19
	egyéb anyagköltségek	1000 Ft/ha MT	34,81	24,97	26,10	33,43	29,56
	ebből: fűtőanyag, áram, víz	1000 Ft/ha MT	5,57	4,83	3,64	3,08	4,51
	hajtó- és kenőanyag	1000 Ft/ha MT	22,63	15,32	17,88	23,20	19,36
	Személyi jellegű ráfordítások	1000 Ft/ha MT	23,14	11,09	14,31	16,25	16,28
	ebből: bérköltség	1000 Ft/ha MT	17,78	8,37	10,94	12,22	12,41
	személyi jellegű egyéb kifizetések	1000 Ft/ha MT	0,00	0,00	0,00	0,04	0,01
	Értécsökkenési leírás	1000 Ft/ha MT	43,84	23,18	20,81	24,66	29,16
	ebből: épületek, építmények	1000 Ft/ha MT	5,23	2,63	1,93	2,11	3,18
	gépek, berendezések, járművek	1000 Ft/ha MT	27,29	12,64	15,19	19,91	18,81
	Igénybevett szolgáltatások költségei	1000 Ft/ha MT	22,24	43,06	28,43	25,35	30,68
	ebből: földbérleti díjak	1000 Ft/ha MT	1,93	1,60	3,23	5,35	2,66
	bérvállalkozók díja	1000 Ft/ha MT	11,74	25,19	13,56	7,52	15,71
	bankköltségek	1000 Ft/ha MT	0,15	0,19	0,21	0,29	0,20
	biztosítási díjak	1000 Ft/ha MT	2,32	1,94	1,48	1,38	1,86
	Üzemi költségek a mg.-ban összesen	1000 Ft/ha MT	205,66	164,91	146,35	175,74	174,90
	Üzemi tevékenység eredménye a mg.-ban	1000 Ft/ha MT	-35,51	40,12	71,32	105,14	34,52
	Üzemi tevékenység eredménye a mg.-ban	1000 Ft/üzem	-778,91	730,83	3 740,72	12 994,52	942,07
	Pénzügyi műveletek eredménye	1000 Ft/ha MT	-2,28	1,40	-3,39	-2,78	-1,44
Szokásos vállalkozási eredmény	1000 Ft/ha MT	-37,79	41,52	67,93	102,37	33,08	
Rendkívüli eredmény	1000 Ft/ha MT	0,05	0,00	0,00	0,13	0,04	
Adózás előtti eredmény	1000 Ft/üzem	-827,75	756,43	3 563,07	12 667,65	903,75	
Adózás előtti eredmény	1000 Ft/ha MT	-37,74	41,52	67,93	102,50	33,12	
Adózás előtti eredmény	1000 Ft/ÉME	-1 139,10	1 701,99	3 290,63	5 369,62	1 305,85	
Adózott eredmény	1000 Ft/ha MT	-37,80	35,55	52,07	74,78	23,27	
Mérleg szerinti eredmény	1000 Ft/ha MT	-38,01	11,86	13,28	15,20	-2,40	
Gazdaságosság, jövedelmezőség, likviditás	Termelésiérték-arányos jövedelmezőség	%	-22,18	20,25	31,21	36,49	15,81
	Össztőke jövedelmezősége	%	-5,71	6,79	14,62	20,65	6,28
	Saját tőke jövedelmezősége	%	-8,07	7,19	16,99	25,90	6,96
	Munka-jövedelmezőség	1000 Ft/ÉME	-602,43	2 044,98	3 820,68	6 011,99	1 795,32
	Cash-flow	1000 Ft/üzem	108,48	630,45	1 776,22	4 903,46	716,74
	A befektetések fedezettsége	%	15,40	324,27	140,29	167,18	111,09
	Likviditási gyorsráta	-	1,77	5,99	1,95	1,65	2,80
	Likviditási ráta	-	4,57	7,79	2,72	2,43	4,14
	Saját tőke aránya	%	76,23	90,78	80,74	75,07	81,94
	Tőkeellátottság	%	87,70	133,82	107,86	108,42	108,57
	Dinamikus eladósodottsági mutató	év	-3,28	-7,82	0,42	0,84	14,12

Árunöv. term.	Állatteny. I.	Állatteny. II.	Ültetvény	Kertészet	Vegyes gazd.	<=2500	>2500-7000	>7000
159	26	7	38	18	80	77	105	146
10 683	871	242	3 020	525	4 889	15 831	3 106	1 293
2 510,89	2 734,33	2 692,96	2 435,68	3 719,64	2 465,36	1 378,88	3 980,48	13 171,98
53,67	83,13	259,54	68,73	99,71	59,70	63,87	55,05	52,78
42,44	30,61	51,83	32,91	31,74	35,75	37,28	37,15	45,39
-0,77	11,60	75,09	10,98	-5,75	7,72	3,66	-2,13	5,10
0,69	8,55	1,31	0,22	0,00	5,03	1,81	2,63	1,96
-1,45	3,04	73,78	10,76	-5,75	2,69	1,85	-4,76	3,15
176,35	249,21	2 771,21	357,95	728,71	210,69	210,86	200,98	214,62
65,01	77,56	2 142,72	160,96	224,24	87,81	81,32	79,43	87,61
32,40	11,78	21,23	107,70	132,09	31,22	33,58	35,06	40,60
12,96	4,52	8,70	3,90	65,72	10,86	11,64	11,58	13,36
10,83	4,27	7,24	14,70	29,46	8,74	9,57	10,13	11,89
8,18	2,25	5,28	85,24	29,54	11,12	12,01	12,34	14,39
6,89	35,81	1 952,24	1,12	2,21	25,69	21,38	12,70	14,62
1,19	1,63	387,30	0,00	0,00	3,91	4,12	1,25	1,96
4,10	23,24	1 451,99	0,81	0,40	16,26	13,15	9,39	9,89
25,73	29,97	169,26	52,14	89,94	30,90	26,36	31,67	32,39
2,95	7,95	117,52	9,49	34,72	4,53	6,44	3,30	2,75
17,38	18,36	34,76	33,86	44,68	20,52	15,33	21,89	23,06
9,82	21,12	126,44	57,96	60,21	20,76	17,07	16,28	15,13
7,36	15,97	109,21	43,96	47,68	16,01	13,03	12,48	11,43
0,01	0,00	0,00	0,00	0,00	0,00	0,00	0,00	0,02
21,63	33,07	255,50	86,13	91,31	31,46	31,98	24,42	29,14
1,68	3,70	78,51	11,71	10,75	4,20	4,14	2,27	2,56
15,09	17,59	53,58	55,73	62,92	18,86	17,81	16,55	22,22
31,97	20,52	113,10	34,67	82,36	25,20	36,96	29,03	22,94
3,28	1,61	0,45	0,51	7,96	1,47	1,27	3,11	4,31
16,21	7,20	35,56	15,36	43,96	14,63	21,99	14,17	7,89
0,19	0,10	1,48	0,21	0,28	0,22	0,19	0,15	0,25
1,26	2,65	4,10	7,22	7,49	1,91	2,11	1,75	1,60
140,48	169,26	2 795,08	362,50	496,89	188,03	191,06	164,36	160,45
35,87	79,95	-23,86	-4,54	231,82	22,66	19,80	36,63	54,16
1 199,91	2 316,97	-130,93	-42,84	2 575,50	619,73	303,00	1 690,89	6 969,90
-1,06	-0,24	-28,42	-5,45	-19,74	-0,77	0,94	-0,90	-5,37
34,81	79,71	-52,29	-9,99	212,08	21,89	20,74	35,72	48,79
0,00	0,00	0,00	0,00	0,00	0,15	0,00	0,03	0,10
1 164,42	2 310,02	-286,88	-94,19	2 356,22	602,91	317,37	1 650,32	6 291,74
34,81	79,71	-52,29	-9,99	212,08	22,04	20,74	35,75	48,89
2 049,25	2 560,08	-203,84	-135,36	1 890,62	728,09	643,55	1 626,53	2 673,40
27,35	56,56	-125,18	-27,59	159,82	12,40	13,54	25,62	35,40
1,96	15,37	-209,97	-47,05	13,91	-6,57	-7,30	0,48	2,25
19,74	31,99	-1,89	-2,79	29,10	10,46	9,83	17,79	22,78
8,07	15,36	-0,46	-0,20	17,98	4,24	3,42	7,76	9,90
8,86	17,64	-1,67	-0,74	21,79	4,71	3,64	8,92	12,11
2 483,33	3 073,06	221,90	460,11	2 315,64	1 256,81	1 048,01	2 194,35	3 299,87
783,48	1 307,66	210,59	367,93	1 165,77	657,87	367,59	1 133,01	3 992,75
140,73	94,88	33,65	57,68	139,93	95,96	211,94	109,20	72,46
3,59	1,42	0,93	1,03	3,01	2,18	5,70	2,28	1,29
4,96	2,61	2,23	1,67	3,36	4,06	7,97	3,52	2,09
83,67	84,64	83,73	77,17	74,43	81,42	88,61	81,02	71,57
121,35	112,21	92,78	83,20	116,55	103,42	123,13	105,40	89,20
-11,02	0,55	-4,59	-7,00	-6,31	21,26	20,89	6,37	29,10

Az adatok, mutatók szóródása/termelési irányok és üzemméret szerinti adatok
 Régió adatok: Dél-Alföld Egyéni gazdaságok



Szóródási csoportok/termelési irány/üzemméret (SFH 1000 Ft) ⇔		--	-	+	++	∅		
Adat, mutató	Mértékegység							
Üzemszám a mintában	-	103	102	102	102	409		
Üzemszám a megfigyelt alapsokaságban	-	8 514	13 499	5 125	1 356	28 494		
Standard fedezeti hozzájárulás	1000 Ft/üzem	2 426,48	2 070,38	3 675,14	10 178,32	2 851,22		
Eszközellátottság	Összes terület	ha/üzem	22,40	18,23	27,56	93,48	24,73	
	ebből: bérelt terület	ha/üzem	6,28	5,66	9,16	42,64	8,23	
	Mezőgazdasági terület (MT)	ha/üzem	20,91	17,75	27,08	92,93	23,95	
	ebből: szántó	ha/üzem	14,46	14,77	23,15	74,76	19,04	
	gyep	ha/üzem	4,28	2,05	3,29	17,66	3,68	
	szőlő, gyümölcsös	ha/üzem	2,17	0,94	0,64	0,51	1,23	
	MT átlagos aranykorona értéke	AK/ha	17,91	23,42	21,11	23,50	21,53	
	Munkaerőállomány	ÉME/üzem	1,23	0,92	1,36	2,77	1,18	
	ebből: családtagok	csÉME/üzem	0,87	0,76	0,94	1,36	0,85	
	Munkaerőállomány	ÉME/100 ha MT	5,87	5,17	5,01	2,98	4,92	
Eszközérték	1000 Ft/100 ha MT	85 202,68	60 444,58	69 404,32	62 149,78	69 040,60		
	1000 Ft/100 ha MT	71 691,36	44 047,27	46 412,47	40 458,19	51 077,67		
Termelési szerkezet	Vetésterület összesen	ha/üzem	13,54	14,11	22,27	73,09	18,22	
	ebből: kalászos gabonafélék	ha/üzem	7,97	5,99	9,44	29,67	8,33	
	szemeskukorica	ha/üzem	2,04	4,12	5,84	17,11	4,43	
	olajos, hüvelyes és rostnövények	ha/üzem	1,89	2,54	4,92	20,94	3,65	
	ebből: napraforgó	ha/üzem	1,65	2,05	4,34	17,55	3,08	
	burgonya	ha/üzem	0,15	0,12	0,17	0,28	0,15	
	cukorrépa	ha/üzem	0,00	0,02	0,00	0,01	0,01	
	silókukorica	ha/üzem	0,03	0,03	0,24	0,30	0,08	
	lucerna	ha/üzem	0,46	0,68	0,82	2,38	0,72	
	egyéb szántóföldi takarmánynöv.	ha/üzem	0,54	0,01	0,08	0,16	0,19	
	Parlag terület	ha/üzem	0,87	0,65	0,88	1,67	0,81	
	Állatállomány	sz.á./100 ha MT	25,20	17,55	26,43	20,60	21,91	
	ebből: szarvasmarha	sz.á./100 ha MT	4,57	4,69	4,41	3,47	4,38	
	ebből: tejelő tehén	sz.á./100 ha MT	1,88	2,28	0,68	1,14	1,64	
	növendék- és hizóállat	sz.á./100 ha MT	2,68	2,40	3,73	2,30	2,73	
	sertés	sz.á./100 ha MT	4,95	9,21	12,35	5,90	8,13	
	ebből: hizósertés	sz.á./100 ha MT	2,91	5,53	9,23	3,65	5,25	
	tenyészkoca	sz.á./100 ha MT	1,31	2,06	1,83	0,79	1,58	
	juh	sz.á./100 ha MT	13,87	2,00	4,93	9,68	7,11	
	baromfi	sz.á./100 ha MT	1,70	0,28	4,57	1,55	1,76	
	Hozamok, értékesítési árak	Búza	t/ha	4,13	4,47	4,49	4,75	4,45
		Rozs	t/ha	3,29	2,27	1,62	1,09	2,52
		Őszi árpa	t/ha	3,48	3,96	4,14	4,15	3,94
Szemeskukorica		t/ha	6,80	7,47	7,85	8,38	7,63	
Napraforgó		t/ha	1,99	2,06	2,01	2,25	2,09	
Burgonya		t/ha	15,34	16,06	22,68	38,84	19,30	
Cukorrépa		t/ha	0,00	46,00	0,00	42,00	45,80	
Tejhozam		liter/tehén	2 679,89	2 548,77	3 935,68	5 139,33	3 063,12	
Malac (felnevelt)		db/koca	14,93	12,76	12,95	17,13	13,64	
Tyúktojás		db/tojó	0,00	0,00	0,00	0,00	0,00	
Búza		Ft/kg	19,46	19,54	19,67	20,08	19,69	
Rozs		Ft/kg	16,94	18,56	17,16	18,00	17,26	
Őszi árpa		Ft/kg	19,09	19,69	20,16	19,61	19,67	
Szemeskukorica		Ft/kg	20,52	20,90	20,37	20,37	20,61	
Napraforgó		Ft/kg	48,52	49,77	49,13	49,75	49,40	
Burgonya		Ft/kg	23,55	24,28	34,73	27,33	26,90	
Cukorrépa		Ft/kg	0,00	7,98	0,00	10,00	8,07	
Tehéntej		Ft/l	76,29	65,96	58,69	59,29	66,95	
Vágósértés		Ft/kg	260,82	265,19	272,22	283,44	269,47	
Tyúktojás		Ft/db	0,00	0,00	0,00	0,00	0,00	

Árunöv. term.	Állatteny. I.	Állatteny. II.	Ültetvény	Kertészet	Vegyess gazd.	<=2500	>2500-7000	>7000
202	21	26	47	18	95	72	157	180
12 006	937	784	3 691	3 826	7 251	20 607	5 978	1 909
3 034,66	3 202,25	2 864,23	2 323,85	3 541,01	2 405,21	1 635,64	3 952,77	12 521,38
36,61	60,47	4,96	10,30	3,77	20,99	15,56	26,29	118,89
13,55	30,39	1,72	0,64	1,07	4,91	4,25	6,40	56,93
35,99	54,66	4,47	9,73	3,77	20,04	14,69	25,85	117,89
33,70	12,96	3,46	1,98	3,77	13,97	11,59	20,83	93,80
2,22	41,61	0,69	0,68	0,00	5,00	1,99	3,63	22,11
0,08	0,08	0,32	7,07	0,00	1,07	1,12	1,39	1,98
23,86	17,76	16,57	17,23	15,57	17,68	21,23	21,88	21,69
0,82	1,55	1,11	1,45	2,02	1,15	0,91	1,63	2,67
0,64	1,16	0,77	0,90	1,33	0,90	0,75	1,11	1,13
2,28	2,83	24,80	14,92	53,47	5,73	6,18	6,32	2,26
46 185,50	44 356,86	290 646,13	241 705,89	355 019,86	69 260,23	74 495,27	86 810,93	49 502,44
31 851,75	36 425,91	176 205,76	218 396,87	236 243,10	50 632,87	55 934,50	63 968,80	35 693,62
32,92	12,84	3,36	1,59	2,79	12,77	10,92	19,79	92,03
14,64	6,71	2,52	1,03	1,16	6,21	5,10	9,05	40,92
8,36	2,17	0,54	0,18	0,28	2,97	2,96	4,72	19,38
7,69	0,14	0,16	0,07	0,00	1,54	1,76	3,55	24,39
6,39	0,14	0,16	0,06	0,00	1,46	1,40	3,19	20,91
0,24	0,00	0,00	0,01	0,00	0,17	0,08	0,30	0,43
0,02	0,00	0,00	0,00	0,00	0,00	0,00	0,04	0,01
0,04	0,40	0,09	0,00	0,00	0,19	0,00	0,19	0,62
0,75	3,12	0,00	0,03	0,02	1,14	0,46	0,87	3,06
0,15	0,37	0,05	0,12	0,50	0,11	0,20	0,13	0,20
0,77	0,12	0,10	0,27	0,99	1,20	0,65	1,04	1,77
6,14	69,38	425,60	0,57	8,09	49,00	23,40	20,26	21,04
1,41	12,58	0,00	0,07	0,58	11,87	4,13	6,08	3,54
0,11	7,34	0,00	0,00	0,00	4,78	2,34	1,23	0,99
1,29	5,20	0,00	0,07	0,58	7,05	1,79	4,84	2,53
3,48	0,88	262,02	0,46	7,51	20,33	10,90	6,10	5,78
2,42	0,67	170,80	0,12	4,05	12,70	7,03	4,32	3,50
0,69	0,13	30,88	0,28	1,92	4,32	2,28	1,04	1,02
1,19	55,84	0,00	0,00	0,00	10,17	5,23	6,67	9,94
0,00	0,08	163,58	0,00	0,00	4,28	2,08	1,17	1,71
4,53	3,79	4,85	3,38	4,38	3,82	4,34	4,43	4,58
3,24	2,48	3,17	0,70	1,39	2,06	3,14	1,60	1,30
3,91	3,64	1,94	2,97	3,84	4,08	3,89	3,87	4,13
7,87	7,24	6,15	8,16	3,49	6,77	7,20	8,11	7,99
2,05	2,35	2,37	2,13	0,00	2,33	2,16	2,19	1,99
21,64	0,00	0,00	17,17	0,00	14,04	15,90	20,98	22,35
46,00	0,00	0,00	0,00	0,00	42,00	0,00	46,00	42,00
2 881,14	3 729,13	0,00	0,00	0,00	2 673,78	2 391,31	3 619,58	4 498,44
14,15	10,94	15,92	15,00	11,22	13,22	13,19	12,89	15,44
0,00	0,00	0,00	0,00	0,00	0,00	0,00	0,00	0,00
19,63	20,53	21,71	20,14	20,32	20,29	19,80	19,11	19,93
16,78	0,00	0,00	20,24	18,00	18,74	17,34	17,33	16,51
19,45	0,00	0,00	20,00	0,00	20,52	19,78	19,31	19,52
20,67	20,07	18,00	20,41	19,38	20,15	21,03	20,17	20,39
49,48	46,60	55,80	45,00	0,00	48,90	48,61	50,21	49,47
27,20	0,00	0,00	27,21	0,00	25,87	23,75	30,51	25,40
7,98	0,00	0,00	0,00	0,00	10,00	0,00	7,98	10,00
92,92	66,09	0,00	0,00	0,00	65,40	70,13	64,29	60,18
264,23	248,18	274,22	260,22	260,10	271,09	266,00	271,57	279,80
0,00	0,00	0,00	0,00	0,00	0,00	0,00	0,00	0,00

Az adatok, mutatók szóródása/termelési irányok és üzemméret szerinti adatok
 Régió adatok: Dél-Alföld Egyéni gazdaságok



Szóródási csoportok/termelési irány/üzemméret (SFH 1000 Ft) =>		--	-	+	++	Ø	
Adat, mutató	Mértékegység						
Üzemszám a mintában	-	103	102	102	102	409	
Üzemszám a megfigyelt alapsokaságban	-	8 514	13 499	5 125	1 356	28 494	
Standard fedezeti hozzájárulás	1000 Ft/üzem	2 426,48	2 070,38	3 675,14	10 178,32	2 851,22	
Mérleg adatok	Ingatlanok	1000 Ft/ha MT	486,79	335,66	351,27	293,09	370,40
	ebből: termőföld	1000 Ft/ha MT	179,39	184,99	176,82	161,88	177,60
	ültetvények	1000 Ft/ha MT	101,12	31,92	17,23	2,93	41,63
	épületek, építmények	1000 Ft/ha MT	133,83	91,17	117,86	94,07	108,26
	Gépek, berendezések, járművek	1000 Ft/ha MT	167,00	79,52	102,05	87,09	108,32
	Befektetett pénzügyi eszközök	1000 Ft/ha MT	0,00	0,00	0,07	0,00	0,02
	Forgóeszközök	1000 Ft/ha MT	135,07	163,97	229,53	216,69	179,50
	ebből: készletek	1000 Ft/ha MT	76,66	54,66	64,34	45,51	60,68
	ebből: állatok	1000 Ft/ha MT	11,11	10,11	8,96	8,27	9,80
	mezei leltár	1000 Ft/ha MT	22,85	23,50	23,58	20,50	22,79
	követelések, értékpapírok, pénzeszk.	1000 Ft/ha MT	58,41	109,32	165,20	171,18	118,82
	Eszközérték összesen	1000 Ft/üzem	17 815,69	10 728,78	18 792,76	57 756,90	16 534,55
	Eszközérték összesen	1000 Ft/ha MT	852,03	604,45	694,04	621,50	690,41
	Saját tőke	1000 Ft/ha MT	763,83	523,98	600,97	452,22	588,96
	Céltartalékok	1000 Ft/ha MT	0,00	0,00	0,00	0,00	0,00
	Kötelezettségek	1000 Ft/ha MT	88,19	80,46	93,08	169,44	101,47
	ebből: hosszú lejáratú kötelezettségek	1000 Ft/ha MT	36,33	12,84	33,18	90,70	37,48
	ebből: beruházási és fejl. hitelek	1000 Ft/ha MT	14,72	4,76	13,04	40,14	15,57
	rövid lejáratú kötelezettségek	1000 Ft/ha MT	8,29	26,12	48,54	71,86	34,48
	ebből: szállítók	1000 Ft/ha MT	0,29	0,37	0,09	0,02	0,23
röv. lej. hitelek és kölcsönök	1000 Ft/ha MT	3,30	11,59	4,27	2,97	6,35	
Befektetések	Bruttó beruházás	1000 Ft/üzem	566,58	487,40	439,01	3 700,16	655,23
	Bruttó beruházás	1000 Ft/ha MT	27,10	27,46	16,21	39,82	27,36
	ebből: ingatlanok	1000 Ft/ha MT	12,18	13,53	6,15	20,72	13,01
	gépek, berendezések, járművek	1000 Ft/ha MT	2,53	6,96	7,48	13,25	7,07
	tenyészállatok	1000 Ft/ha MT	5,22	2,75	1,74	3,85	3,39
	befejezetlen beruházások	1000 Ft/ha MT	6,62	4,17	0,04	0,39	3,27
	Beruházási támogatások	1000 Ft/ha MT	0,27	4,22	0,54	2,98	2,21
	Készletváltozás	1000 Ft/ha MT	24,17	-7,47	-17,39	-6,91	-1,13
	ebből: állatok készletérték változása	1000 Ft/ha MT	0,00	-4,85	-16,59	5,78	-4,01
	anyagkészletek változása	1000 Ft/ha MT	24,17	-2,62	-0,80	-12,69	2,88
	Nettó beruházás	1000 Ft/üzem	-934,22	-172,38	-387,14	1 517,03	-358,27
	Nettó beruházás	1000 Ft/ha MT	-44,68	-9,71	-14,30	16,32	-14,96
Nettó kötelezettségek	1000 Ft/ha MT	29,78	-28,85	-72,11	-1,74	-17,35	
Eredménykimutatás	Értékesítés nettó árbevétele a mg.-ban	1000 Ft/ha MT	169,49	177,78	301,81	253,77	214,87
	ebből: szántóföldi növ.term., gyepgazd.	1000 Ft/ha MT	52,53	82,93	99,12	101,64	81,75
	ebből: kalászos gabonafélék	1000 Ft/ha MT	18,83	22,28	23,70	25,80	22,32
	szemeskukorica	1000 Ft/ha MT	9,34	35,24	28,87	36,87	27,49
	olajos, hüvelyes és rosnöv.	1000 Ft/ha MT	8,16	10,96	18,51	26,17	14,57
	ebből: napraforgó	1000 Ft/ha MT	7,40	9,04	15,30	20,80	12,06
	burgonya	1000 Ft/ha MT	2,99	3,01	4,70	3,22	3,39
	cukorrépa	1000 Ft/ha MT	0,00	0,32	0,00	0,04	0,12
	állattenyésztés	1000 Ft/ha MT	49,92	42,50	114,53	52,44	60,92
	ebből: szarvasmarha	1000 Ft/ha MT	5,96	4,16	6,88	2,80	4,93
	tej, tejtermékek	1000 Ft/ha MT	2,87	3,78	2,01	3,40	3,11
	sertés	1000 Ft/ha MT	15,01	30,66	49,82	16,71	27,90
	baromfi, tojás	1000 Ft/ha MT	14,69	1,37	48,74	21,65	18,22
	kertészet	1000 Ft/ha MT	37,08	34,44	69,48	93,82	53,22
	gyümölcsstermelés	1000 Ft/ha MT	5,12	9,78	9,40	1,98	7,05
	szőlő- és bortermelés	1000 Ft/ha MT	20,47	6,12	6,04	1,44	8,98
	mezőgazdasági szolgáltatások	1000 Ft/ha MT	1,59	0,40	2,32	2,03	1,40
	erdő- és vadgazdálkodás	1000 Ft/ha MT	0,00	0,01	0,00	0,00	0,01

Árunöv. term.	Állatteny. I.	Állatteny. II.	Ültetvény	Kertészet	Vegyess gazd.	<=2500	>2500-7000	>7000
202	21	26	47	18	95	72	157	180
12 006	937	784	3 691	3 826	7 251	20 607	5 978	1 909
3 034,66	3 202,25	2 864,23	2 323,85	3 541,01	2 405,21	1 635,64	3 952,77	12 521,38
236,56	223,73	1 372,52	1 461,66	1 729,83	391,07	407,89	486,99	239,93
164,59	81,43	177,62	318,78	337,33	199,38	184,35	233,81	129,93
1,91	0,10	63,54	587,43	0,00	43,07	57,06	50,42	14,85
39,84	60,53	979,26	448,86	1 184,44	116,44	114,25	154,56	68,42
78,42	35,30	338,63	473,94	621,98	76,01	116,22	120,54	89,32
0,02	0,00	0,00	0,00	0,00	0,00	0,00	0,07	0,00
143,23	79,16	1 144,41	233,09	1 186,89	186,10	185,61	228,34	137,75
44,34	34,91	434,22	140,20	145,15	81,29	71,47	55,32	49,84
3,26	13,64	276,69	0,25	5,40	24,26	11,33	9,66	7,83
25,63	7,21	23,83	5,97	78,75	18,43	23,98	20,01	23,11
98,90	44,25	710,19	92,89	1 041,73	104,81	114,14	173,02	87,91
16 621,22	24 244,74	12 986,49	23 520,96	13 394,40	13 878,58	10 946,00	22 440,58	58 357,18
461,85	443,57	2 906,47	2 417,06	3 550,20	692,60	744,95	868,11	495,02
404,59	405,39	2 096,48	2 230,27	2 179,20	601,78	668,84	696,97	407,35
0,00	0,00	0,00	0,00	0,00	0,00	0,00	0,00	0,00
57,26	38,18	809,99	186,79	1 372,34	90,83	76,11	171,27	87,67
25,90	16,28	379,87	38,38	523,21	22,66	8,50	71,29	53,25
14,62	1,88	194,15	13,59	108,98	10,14	1,31	28,79	25,68
14,97	6,32	350,10	17,80	761,43	26,70	25,15	75,68	18,72
0,21	0,14	4,62	0,63	0,26	0,12	0,15	0,59	0,09
7,16	3,46	169,76	0,00	26,00	0,64	11,07	1,26	3,48
705,46	1 394,20	463,51	924,04	68,86	669,86	367,59	643,16	3 797,33
19,60	25,51	103,74	94,96	18,25	33,43	25,02	24,88	32,21
10,45	1,95	54,43	27,61	3,80	20,82	14,08	11,81	12,38
8,01	2,86	23,05	10,43	8,84	4,38	1,63	9,00	13,06
0,90	17,18	10,62	0,01	0,41	6,91	3,35	2,52	4,04
0,13	0,81	0,00	56,73	0,00	0,67	5,82	1,52	1,05
1,07	0,36	0,00	0,00	0,00	7,08	2,97	0,17	2,60
-4,31	5,62	39,04	26,78	168,85	-18,81	0,70	-7,57	0,83
-1,93	3,48	7,88	-0,07	-4,99	-14,00	-10,09	-2,96	3,45
-2,38	2,14	31,16	26,85	173,83	-4,81	10,79	-4,61	-2,62
-50,04	-208,72	-284,45	-596,09	-1 074,80	-396,75	-422,14	-503,73	786,57
-1,39	-3,82	-63,66	-61,26	-284,88	-19,80	-28,73	-19,49	6,67
-41,64	-6,06	99,80	93,90	330,61	-13,98	-38,03	-1,75	-0,24
127,65	83,20	2 593,34	332,71	2 243,22	232,67	202,11	309,71	166,92
109,54	2,44	6,44	18,54	97,71	42,90	74,66	94,55	82,48
30,47	0,80	1,53	5,18	11,59	11,46	20,47	22,18	24,91
39,32	1,42	0,95	2,54	7,29	10,32	27,64	28,48	26,60
20,26	0,21	3,68	0,78	0,00	7,85	10,08	14,31	20,80
16,36	0,21	3,68	0,57	0,00	7,68	7,94	13,14	16,85
4,14	0,00	0,00	0,67	0,00	3,44	2,29	6,85	2,49
0,18	0,00	0,00	0,00	0,00	0,03	0,00	0,50	0,02
14,23	78,26	2 562,03	1,83	24,49	151,60	75,50	50,20	48,66
1,71	13,16	0,00	0,24	5,37	12,85	5,01	8,57	2,33
0,30	17,89	0,00	0,00	0,00	7,41	3,61	2,93	2,57
11,08	1,89	875,80	1,59	19,12	74,01	40,53	18,99	17,04
0,00	0,85	1 598,29	0,00	0,00	46,78	21,71	12,91	17,18
0,68	0,00	0,00	64,23	2 117,34	21,66	27,64	141,73	26,86
0,35	0,00	0,77	105,24	0,00	6,02	5,18	15,86	3,50
0,03	0,05	13,65	138,22	0,00	7,58	16,09	5,29	1,96
1,64	1,77	0,30	3,20	0,00	0,30	0,45	0,89	3,04
0,00	0,00	0,00	0,00	0,00	0,02	0,00	0,02	0,00

Az adatok, mutatók szóródása/termelési irányok és üzemméret szerinti adatok
 Régió adatok: Dél-Alföld Egyéni gazdaságok



Szóródási csoportok/termelési irány/üzemméret (SFH 1000 Ft) =>		--	-	+	++	∅	
Adat, mutató	Mértékegység						
Üzemszám a mintában	-	103	102	102	102	409	
Üzemszám a megfigyelt alapsokaságban	-	8 514	13 499	5 125	1 356	28 494	
Standard fedezeti hozzájárulás	1000 Ft/üzem	2 426,48	2 070,38	3 675,14	10 178,32	2 851,22	
Eredménykimutatók	Egyéb bevételek	1000 Ft/ha MT	55,40	58,54	57,16	70,84	59,71
	ebből: agrártámogatások	1000 Ft/ha MT	37,18	42,04	43,37	56,46	43,71
	Aktivált saját teljesítmények	1000 Ft/ha MT	13,33	2,67	-5,95	4,21	3,98
	ebből: saját előállítású eszközök állományvált.	1000 Ft/ha MT	3,68	3,23	0,88	2,81	2,79
	saját term. készletek állományváltozása	1000 Ft/ha MT	9,66	-0,55	-6,83	1,40	1,19
	Bruttó termelési érték a mg.-ban	1000 Ft/ha MT	238,22	239,00	353,02	328,81	278,57
	Anyagköltség (vásárolt anyagok)	1000 Ft/ha MT	127,62	90,18	145,28	108,64	114,56
	ebből: növényterm. közvetlen anyagktg.-ei	1000 Ft/ha MT	51,17	40,75	59,20	50,10	48,94
	ebből: vetőmag, szaporítóanyag	1000 Ft/ha MT	24,73	14,79	24,66	21,29	20,59
	műtrágyák	1000 Ft/ha MT	8,24	10,72	15,16	14,08	11,60
	növényvédőszer	1000 Ft/ha MT	12,40	11,66	14,11	11,94	12,41
	állattenyésztés közvetlen anyagktg.-ei	1000 Ft/ha MT	29,61	15,40	50,99	26,55	28,40
	ebből: állatvásárlás	1000 Ft/ha MT	7,73	3,40	15,28	7,53	7,71
	takarmányvásárlás	1000 Ft/ha MT	18,34	9,45	33,77	17,61	18,22
	egyéb anyagköltségek	1000 Ft/ha MT	46,84	34,04	35,09	31,97	37,21
	ebből: fűtőanyag, áram, víz	1000 Ft/ha MT	12,90	8,90	9,11	5,59	9,38
	hajtó- és kenőanyag	1000 Ft/ha MT	23,88	18,05	20,61	21,10	20,65
	Személyi jellegű ráfordítások	1000 Ft/ha MT	38,92	19,70	25,63	25,96	27,08
	ebből: bérköltség	1000 Ft/ha MT	31,69	15,58	20,95	21,10	21,89
	személyi jellegű egyéb kifizetések	1000 Ft/ha MT	0,60	0,25	0,35	0,20	0,35
	Értékesítési leírás	1000 Ft/ha MT	54,23	26,69	27,79	22,20	33,27
	ebből: épületek, építmények	1000 Ft/ha MT	5,39	5,29	6,02	3,77	5,18
	gépek, berendezések, járművek	1000 Ft/ha MT	35,42	17,19	18,89	15,37	21,96
	Igénybevett szolgáltatások költségei	1000 Ft/ha MT	38,51	39,96	40,80	31,66	38,22
	ebből: földbérleti díjak	1000 Ft/ha MT	3,87	2,61	4,11	5,44	3,77
	bérvállalkozók díja	1000 Ft/ha MT	15,04	21,00	13,29	9,53	15,76
	bankköltségek	1000 Ft/ha MT	0,42	0,35	0,48	0,35	0,39
	biztosítási díjak	1000 Ft/ha MT	1,95	1,30	1,61	1,54	1,58
	Üzemi költségek a mg.-ban összesen	1000 Ft/ha MT	295,54	199,16	253,86	196,29	234,90
	Üzemi tevékenység eredménye a mg.-ban	1000 Ft/ha MT	-57,32	39,84	99,16	132,52	43,66
	Üzemi tevékenység eredménye a mg.-ban	1000 Ft/üzem	-1 198,53	707,06	2 684,89	12 315,18	1 045,72
	Pénzügyi műveletek eredménye	1000 Ft/ha MT	-4,13	-2,05	-3,84	-10,44	-4,51
Szokásos vállalkozási eredmény	1000 Ft/ha MT	-61,44	37,79	95,32	122,07	39,16	
Rendkívüli eredmény	1000 Ft/ha MT	0,00	0,00	0,00	0,00	0,00	
Adózás előtti eredmény	1000 Ft/üzem	-1 284,79	670,68	2 580,89	11 344,60	937,82	
Adózás előtti eredmény	1000 Ft/ha MT	-61,44	37,79	95,32	122,07	39,16	
Adózás előtti eredmény	1000 Ft/ÉME	-1 046,55	730,85	1 901,49	4 092,52	796,39	
Adózott eredmény	1000 Ft/ha MT	-61,45	36,66	90,52	114,24	36,34	
Mérleg szerinti eredmény	1000 Ft/ha MT	-61,45	26,08	49,61	58,91	14,09	
Gazdaságosság, jövedelmezőség, likviditás	Termelésiérték-arányos jövedelmezőség	%	-25,79	15,81	27,00	37,13	14,06
	Össztőke jövedelmezősége	%	-6,73	6,59	14,29	21,34	6,33
	Saját tőke jövedelmezősége	%	-8,04	7,21	15,86	26,99	6,65
	Munka-jövedelmezőség	1000 Ft/ÉME	-496,58	1 036,90	2 326,48	4 806,67	1 248,79
	Cash-flow	1000 Ft/üzem	-230,45	922,77	2 084,39	7 473,44	1 098,80
	A befektetések fedezettsége	%	-26,64	192,18	477,42	203,73	173,12
	Likviditási gyorsráta	-	7,05	4,18	3,40	2,38	3,45
	Likviditási ráta	-	16,29	6,28	4,73	3,02	5,21
	Saját tőke aránya	%	89,65	86,69	86,59	72,74	85,30
	Tőkeellátottság	%	106,54	118,96	129,38	111,71	115,28
	Dinamikus eladósodottsági mutató	év	-0,65	-0,97	-1,38	-0,03	-0,86

Árunöv. term.	Állatteny. I.	Állatteny. II.	Ültetvény	Kertészet	Vegyess gazd.	<=2500	>2500-7000	>7000
202	21	26	47	18	95	72	157	180
12 006	937	784	3 691	3 826	7 251	20 607	5 978	1 909
3 034,66	3 202,25	2 864,23	2 323,85	3 541,01	2 405,21	1 635,64	3 952,77	12 521,38
56,36	49,62	101,29	57,64	203,77	58,43	60,86	64,32	55,00
44,53	39,57	75,10	44,46	53,82	40,76	39,87	46,08	47,23
2,83	14,00	16,45	-10,75	81,37	-0,45	0,83	2,76	9,07
1,11	15,52	3,81	0,01	0,00	4,24	3,25	2,12	2,64
1,72	-1,52	12,64	-10,76	81,37	-4,69	-2,42	0,64	6,43
186,83	146,81	2 711,09	379,60	2 528,36	290,66	263,80	376,79	230,99
65,84	58,78	1 993,72	214,02	984,38	122,79	113,05	139,07	99,76
35,91	4,01	20,28	128,07	633,51	26,59	42,16	72,76	41,72
13,56	1,83	5,83	66,18	301,53	9,28	19,45	30,15	15,57
12,17	1,03	5,23	4,68	104,68	6,24	8,20	15,70	13,36
9,25	0,78	7,64	45,28	107,60	8,42	10,97	17,59	10,78
4,91	33,35	1 835,08	0,64	5,96	62,07	32,45	24,24	25,82
1,39	3,76	636,72	0,13	0,00	15,36	8,17	8,36	6,64
3,31	23,51	1 132,40	0,47	3,55	39,68	21,11	14,54	16,86
25,02	21,42	137,60	85,31	344,90	34,14	38,44	42,08	32,20
2,75	5,03	75,73	15,61	188,71	9,65	10,02	12,56	6,33
16,93	10,19	38,52	47,41	133,69	17,15	20,77	21,61	19,84
12,84	20,21	157,05	91,31	368,94	18,87	25,53	39,80	20,42
10,07	14,74	123,41	78,51	299,90	15,53	20,68	32,94	15,94
0,15	2,07	0,81	0,04	3,56	0,10	0,29	0,28	0,47
17,24	21,26	107,33	149,36	247,68	33,40	37,97	38,75	23,19
1,37	1,95	32,05	14,57	100,64	5,19	5,44	8,51	2,55
14,97	5,58	62,58	87,03	144,69	19,25	25,36	23,52	16,30
37,78	17,73	126,27	43,64	138,51	33,32	43,76	38,86	30,33
4,91	1,92	0,61	1,44	4,95	1,56	2,53	2,70	6,16
17,23	5,23	30,80	14,40	38,63	12,81	20,80	16,50	8,47
0,19	0,11	1,39	1,47	5,57	0,28	0,33	0,65	0,30
0,99	1,17	7,31	3,25	13,42	1,74	1,57	1,82	1,42
148,99	129,02	2 498,33	525,78	1 884,32	237,35	251,11	279,01	182,81
37,84	17,80	212,75	-146,19	644,04	53,31	12,69	97,77	48,18
1 361,91	972,71	950,60	-1 422,58	2 429,88	1 068,16	186,43	2 527,46	5 680,33
-3,51	-2,01	-36,88	-5,42	-52,58	-2,55	-1,86	-8,63	-5,23
34,33	15,78	175,87	-151,61	591,46	50,76	10,82	89,14	42,96
0,00	0,00	0,00	0,00	0,00	0,00	0,00	0,00	0,00
1 235,46	862,65	785,80	-1 475,30	2 231,50	1 017,05	159,04	2 304,34	5 064,23
34,33	15,78	175,87	-151,61	591,46	50,76	10,82	89,14	42,96
1 507,43	558,26	709,17	-1 016,16	1 105,76	886,48	175,29	1 410,89	1 898,25
33,88	15,64	157,22	-152,44	501,11	48,55	9,88	80,41	41,69
26,34	14,30	35,35	-158,31	-43,61	25,45	-0,02	19,99	29,03
18,37	10,75	6,49	-39,94	23,39	17,46	4,10	23,66	18,60
8,20	4,01	7,32	-6,05	18,13	7,70	1,70	11,26	9,75
8,49	3,89	8,39	-6,80	27,14	8,43	1,62	12,79	10,55
1 955,90	1 152,83	1 210,05	-489,71	1 673,07	1 159,37	515,01	1 936,68	2 623,59
1 557,94	1 666,99	634,05	-150,27	727,69	1 147,12	534,15	1 492,47	5 960,24
222,28	139,39	137,54	-9,43	1 118,03	176,05	151,67	236,08	162,13
6,61	7,00	2,03	5,22	1,37	3,93	4,54	2,29	4,69
9,57	12,52	3,27	13,09	1,56	6,97	7,38	3,02	7,36
87,60	91,39	72,13	92,27	61,36	86,89	89,78	80,27	82,29
126,98	111,24	118,98	102,12	92,21	118,81	119,58	108,94	114,02
-1,40	-0,32	1,06	-0,60	37,49	-0,40	-3,65	-0,07	-0,01

Átlagadatok (az SFH alapján számított) üzemméret és termelési irány szerint
Országos adatok Társas gazdaságok



		Termelési irány ⇔	Összes			
		Üzemméret (SFH 1000 Ft) ⇔	<=25000	>25000-80000	>80000	Összes
Adat, mutató	Mértékegység					
Üzemszám a mintában	-		165	107	122	394
Üzemszám a megfigyelt alapsokaságban	-		3 765	1 091	884	5 740
Standard fedezeti hozzájárulás	1000 Ft/üzem		9 523,79	47 677,94	223 956,23	49 808,76
Eszközellátottság	Összes terület	ha/üzem	87,03	433,15	1 657,83	394,80
	ebből: bérelt terület	ha/üzem	80,43	431,69	1 630,02	385,91
	Mezőgazdasági terület (MT)	ha/üzem	84,89	425,94	1 565,27	377,77
	ebből: szántó	ha/üzem	68,43	398,46	1 428,69	340,71
	gyep	ha/üzem	11,90	14,18	120,89	29,12
	szőlő, gyümölcsös	ha/üzem	4,56	13,30	15,68	7,94
	MT átlagos aranykorona értéke	AK/ha	19,22	21,42	21,82	21,35
	Munkaerőállomány	ÉME/üzem	3,48	13,77	56,72	13,63
	Munkaerőállomány	ÉME/100 ha MT	4,09	3,23	3,62	3,61
	Eszközérték	1000 Ft/100 ha MT	85 112,09	62 678,51	57 953,77	62 969,21
ebből: tárgyi eszközök értéke	1000 Ft/100 ha MT	52 220,07	34 405,81	27 017,45	32 315,61	
Termelési szerkezet	Vetésterület összesen	ha/üzem	66,77	388,58	1 419,19	336,27
	ebből: kalászos gabonafélék	ha/üzem	28,97	177,19	563,64	139,51
	szemeskukorica	ha/üzem	13,56	91,82	330,41	77,25
	olajos, hüvelyes és rosnövények	ha/üzem	17,48	87,84	253,62	67,23
	ebből: napraforgó	ha/üzem	9,61	49,05	165,48	41,12
	burgonya	ha/üzem	0,02	1,05	2,00	0,52
	cukorrépa	ha/üzem	1,22	9,10	41,87	8,98
	silókukorica	ha/üzem	0,37	4,73	85,28	14,28
	lucerna	ha/üzem	0,85	6,16	62,79	11,40
	egyéb szántóföldi takarmánynöv.	ha/üzem	0,33	0,68	15,02	2,66
	Parlag terület	ha/üzem	1,38	9,18	9,38	4,09
	Állatállomány	sz.á./100 ha MT	25,46	17,51	46,33	37,07
	ebből: szarvasmarha	sz.á./100 ha MT	10,22	6,18	22,04	16,90
	ebből: tejelő tehén	sz.á./100 ha MT	0,93	3,83	13,45	9,54
	növendék- és hizóállat	sz.á./100 ha MT	9,25	2,35	8,56	7,33
	sertés	sz.á./100 ha MT	3,06	5,92	20,48	14,79
	ebből: hizósertés	sz.á./100 ha MT	1,82	2,78	11,46	8,18
	tenyészkoca	sz.á./100 ha MT	0,58	1,21	3,41	2,52
	juh	sz.á./100 ha MT	5,27	0,29	0,36	1,07
	baromfi	sz.á./100 ha MT	6,08	4,42	3,40	4,01
Hozamok, értékesítési árak	Búza	t/ha	4,33	4,70	4,92	4,80
	Rozs	t/ha	1,03	2,44	3,01	2,47
	Őszi árpa	t/ha	4,23	3,66	4,03	3,98
	Szemeskukorica	t/ha	7,53	7,80	8,24	8,06
	Napraforgó	t/ha	1,93	2,21	2,08	2,08
	Burgonya	t/ha	29,58	24,54	21,16	22,65
	Cukorrépa	t/ha	49,70	53,36	59,95	57,77
	Tejhozam	liter/tehén	6 081,33	6 545,89	6 892,40	6 850,94
	Malac (felnevelt)	db/koca	14,63	17,07	20,11	19,61
	Tyúktojás	db/tojó	308,10	203,50	215,09	214,44
	Búza	Ft/kg	20,99	21,00	23,51	22,65
	Rozs	Ft/kg	15,38	18,90	18,86	18,24
	Őszi árpa	Ft/kg	22,13	20,56	21,91	21,58
	Szemeskukorica	Ft/kg	20,92	20,77	21,96	21,55
	Napraforgó	Ft/kg	49,59	48,60	50,69	49,96
	Burgonya	Ft/kg	22,60	43,74	28,76	35,19
	Cukorrépa	Ft/kg	10,36	9,65	9,63	9,68
	Tehéntej	Ft/l	62,98	62,73	65,59	65,31
	Vágósertés	Ft/kg	274,46	284,33	269,24	270,65
	Tyúktojás	Ft/db	14,50	7,70	9,81	9,49

Árunövénytermesztés				Állatteny. I.	Állatteny. II.	Ültetvény	Zöldség	Vegyész gazd.
<=25000	>25000-80000	>80000	Összes					
66	57	43	166	35	54	49	5	85
1 790	637	330	2 757	439	657	1 027	209	651
9 322,13	46 116,24	162 795,08	36 179,25	54 921,84	51 236,50	16 399,30	52 118,75	154 605,41
131,83	612,67	1 922,28	457,07	323,02	47,52	49,12	124,02	1 162,25
118,14	611,15	1 904,60	445,71	321,48	46,59	48,77	124,02	1 134,49
127,59	601,70	1 876,74	446,33	318,48	45,67	48,40	124,02	1 063,59
124,33	589,98	1 827,21	435,59	199,09	44,05	11,89	108,39	927,10
3,13	10,26	40,48	9,25	118,35	1,52	0,75	15,64	130,10
0,12	1,46	9,04	1,50	1,04	0,10	35,77	0,00	6,40
19,83	21,73	23,00	22,01	15,50	19,10	27,97	25,31	20,83
2,79	12,03	37,05	9,02	15,44	13,63	7,73	6,46	43,57
2,18	2,00	1,97	2,02	4,85	29,85	15,97	5,21	4,10
48 425,96	36 780,34	36 189,00	38 644,66	80 460,09	500 530,59	359 180,58	154 453,36	59 014,01
28 135,55	17 038,81	15 616,45	18 383,29	40 297,45	265 397,46	249 518,63	96 001,87	27 385,70
122,39	575,00	1 817,11	429,66	198,16	43,76	8,95	106,06	919,44
54,11	265,00	788,92	190,72	59,11	21,95	5,32	4,01	350,69
23,61	136,03	439,25	99,29	26,88	13,57	1,05	0,54	226,94
34,74	138,15	412,64	103,83	9,32	7,73	1,95	2,82	135,00
18,47	75,23	266,59	61,26	5,80	6,06	0,00	2,82	92,16
0,01	1,80	3,88	0,89	0,00	0,00	0,01	0,00	0,81
2,47	14,63	66,71	12,96	0,00	0,00	0,16	0,00	24,00
0,28	1,18	24,97	3,44	65,20	0,00	0,00	0,00	67,40
1,15	2,42	21,84	3,92	29,67	0,26	0,16	0,00	63,41
0,26	0,33	1,94	0,48	6,27	0,00	0,23	0,00	16,86
1,94	14,98	10,03	5,92	0,93	0,29	1,16	2,32	7,51
2,50	0,72	3,08	2,24	113,56	735,91	0,68	19,81	56,51
0,82	0,33	1,27	0,89	104,33	0,00	0,00	19,81	29,52
0,03	0,06	0,40	0,23	54,09	0,00	0,00	0,00	18,56
0,77	0,26	0,84	0,65	50,17	0,00	0,00	19,26	10,95
0,14	0,14	1,43	0,79	0,00	490,60	0,39	0,00	23,64
0,11	0,04	0,79	0,43	0,00	262,87	0,00	0,00	13,45
0,02	0,04	0,28	0,16	0,00	88,86	0,36	0,00	3,74
1,21	0,17	0,14	0,35	7,48	0,64	0,00	0,00	1,19
0,29	0,09	0,23	0,20	0,00	233,99	0,00	0,00	2,08
4,34	4,76	4,78	4,70	4,83	4,74	3,64	5,50	5,05
0,84	2,55	3,54	2,60	1,94	1,76	0,00	0,00	2,90
4,26	3,74	3,50	3,79	3,62	4,72	3,25	0,00	4,22
7,68	7,92	7,78	7,81	7,74	8,02	6,30	8,06	8,55
1,95	2,27	2,05	2,09	2,16	2,27	0,00	0,93	2,05
44,44	24,54	21,25	22,97	0,00	0,00	4,05	0,00	21,38
49,96	53,29	58,56	56,12	0,00	0,00	42,59	0,00	61,71
6 408,00	4 143,00	5 816,20	5 681,64	7 187,57	0,00	0,00	0,00	6 678,32
1,00	7,11	19,00	17,56	0,00	19,33	13,03	0,00	20,11
0,00	0,00	239,14	239,14	0,00	176,21	0,00	0,00	285,00
20,96	21,03	22,85	22,00	19,40	18,32	20,63	18,00	24,65
15,38	19,29	18,86	18,37	0,00	15,00	0,00	0,00	18,00
22,15	20,48	22,71	21,71	20,41	19,80	22,38	0,00	21,41
21,11	20,73	21,73	21,29	20,17	19,03	18,71	20,00	22,35
48,76	48,51	50,77	49,60	49,22	50,04	0,00	214,34	50,39
22,00	43,74	21,65	34,06	0,00	0,00	40,00	0,00	39,41
10,35	9,56	9,60	9,66	0,00	0,00	10,87	0,00	9,72
56,00	66,00	56,33	57,17	65,91	0,00	0,00	0,00	65,13
163,36	273,21	278,04	276,00	0,00	270,14	0,00	0,00	270,82
0,00	0,00	13,25	13,25	0,00	7,33	0,00	0,00	11,82

Átlagadatok (az SFH alapján számított) üzemméret és termelési irány szerint
Országos adatok Társas gazdaságok



		Termelési irány ⇔	Összes			
		Üzemméret (SFH 1000 Ft) ⇔	<=25000	>25000-80000	>80000	Összes
Adat, mutató		Mértékegység				
	Üzemszám a mintában	-	165	107	122	394
	Üzemszám a megfigyelt alapsokaságban	-	3 765	1 091	884	5 740
	Standard fedezeti hozzájárulás	1000 Ft/üzem	9 523,79	47 677,94	223 956,23	49 808,76
Mérleg adatok	Ingatlanok	1000 Ft/ha MT	314,36	183,58	122,91	164,13
	ebből: termőföld	1000 Ft/ha MT	17,39	0,82	0,34	2,96
	ültetvények	1000 Ft/ha MT	48,28	23,38	5,61	15,71
	épületek, építmények	1000 Ft/ha MT	195,23	111,84	102,81	118,37
	Gépek, berendezések, járművek	1000 Ft/ha MT	126,24	110,46	89,48	99,40
	Befektetett pénzügyi eszközök	1000 Ft/ha MT	17,50	5,69	18,04	15,31
	Forgóeszközök	1000 Ft/ha MT	304,48	268,58	282,05	282,47
	ebből: készletek	1000 Ft/ha MT	121,68	114,80	151,47	139,22
	ebből: állatok	1000 Ft/ha MT	22,91	12,71	35,61	28,83
	mezei leltár	1000 Ft/ha MT	25,09	31,12	30,89	30,08
	követelések, értékpapírok, pénzeszk.	1000 Ft/ha MT	182,80	153,78	130,58	143,25
	Eszközérték összesen	1000 Ft/üzem	72 253,93	266 970,19	907 131,84	237 877,37
	Eszközérték összesen	1000 Ft/ha MT	851,12	626,79	579,54	629,69
	Saját tőke	1000 Ft/ha MT	434,76	328,85	314,96	335,60
	Céltartalékok	1000 Ft/ha MT	0,00	0,00	0,04	0,02
	Kötelezettségek	1000 Ft/ha MT	398,46	284,30	252,67	280,94
	ebből: hosszú lejáratú kötelezettségek	1000 Ft/ha MT	169,87	122,30	101,90	116,29
ebből: beruházási és fejl. hitelek	1000 Ft/ha MT	50,01	64,14	26,60	38,10	
rövid lejáratú kötelezettségek	1000 Ft/ha MT	145,74	136,35	147,74	145,01	
ebből: szállítók	1000 Ft/ha MT	64,18	57,08	40,74	47,70	
röv. lej. hitelek és kölcsönök	1000 Ft/ha MT	36,69	52,07	75,70	64,88	
Befektetések	Bruttó beruházás	1000 Ft/üzem	6 857,71	34 216,35	141 332,17	32 773,51
	Bruttó beruházás	1000 Ft/ha MT	80,78	80,33	90,29	86,76
	ebből: ingatlanok	1000 Ft/ha MT	23,99	27,69	15,73	19,51
	gépek, berendezések, járművek	1000 Ft/ha MT	14,50	25,40	21,83	21,52
	tenyészállatok	1000 Ft/ha MT	7,80	7,96	22,27	17,07
	befejezetlen beruházások	1000 Ft/ha MT	30,76	16,85	24,15	23,56
	Beruházási támogatások	1000 Ft/ha MT	4,14	6,26	6,64	6,19
	Készletváltozás	1000 Ft/ha MT	-11,16	7,29	-0,76	-0,57
	ebből: állatok készletérték változása	1000 Ft/ha MT	-0,19	0,93	6,42	4,27
	anyagkészletek változása	1000 Ft/ha MT	-10,97	6,35	-7,18	-4,84
Nettó beruházás	1000 Ft/üzem	267,33	9 079,55	27 824,85	6 187,63	
Nettó beruházás	1000 Ft/ha MT	3,15	21,32	17,78	16,38	
Nettó kötelezettségek	1000 Ft/ha MT	215,66	130,52	122,09	137,69	
Eredménykimutatás	Értékesítés nettó árbevétele a mg.-ban	1000 Ft/ha MT	354,91	336,58	382,61	368,66
	ebből: szántóföldi növ.term., gyepgazd.	1000 Ft/ha MT	100,66	123,54	112,78	113,30
	ebből: kalászos gabonafélék	1000 Ft/ha MT	28,71	39,87	36,12	35,83
	szemeskukorica	1000 Ft/ha MT	27,31	37,56	33,10	33,21
	olajos, hüvelyes és rosnöv.	1000 Ft/ha MT	23,06	24,67	17,79	20,04
	ebből: napraforgó	1000 Ft/ha MT	11,09	12,97	11,30	11,63
	burgonya	1000 Ft/ha MT	0,16	2,80	0,71	1,08
	cukorrépa	1000 Ft/ha MT	7,38	11,26	15,35	13,30
	állattenyésztés	1000 Ft/ha MT	102,57	91,89	168,43	142,31
	ebből: szarvasmarha	1000 Ft/ha MT	8,39	3,16	8,78	7,52
	tej, tejtermékek	1000 Ft/ha MT	3,55	15,59	59,92	42,11
	sertés	1000 Ft/ha MT	10,17	17,84	60,90	44,20
	baromfi, tojás	1000 Ft/ha MT	67,20	43,84	40,61	45,22
	kertészet	1000 Ft/ha MT	25,27	6,20	5,88	8,80
	gyümölcsstermelés	1000 Ft/ha MT	17,72	9,34	4,44	7,45
	szőlő- és bortermelés	1000 Ft/ha MT	49,97	21,96	0,02	12,08
	mezőgazdasági szolgáltatások	1000 Ft/ha MT	28,52	36,45	32,77	32,93
	erdő- és vadgazdálkodás	1000 Ft/ha MT	0,04	0,58	0,75	0,61

Árunövénytermesztés				Állatteny. I.	Állatteny. II.	Ültetvény	Zöldség	Vegyész gazd.
<=25000	>25000-80000	>80000	Összes					
66	57	43	166	35	54	49	5	85
1 790	637	330	2 757	439	657	1 027	209	651
9 322,13	46 116,24	162 795,08	36 179,25	54 921,84	51 236,50	16 399,30	52 118,75	154 605,41
156,44	74,92	75,64	90,41	177,18	1 573,47	1 634,83	335,77	119,41
24,32	0,05	0,12	4,59	0,08	10,11	7,10	0,00	0,13
1,11	0,18	2,18	1,35	3,67	0,00	599,02	0,00	3,04
79,04	53,87	63,16	63,22	148,31	1 196,82	780,32	335,77	107,94
108,66	83,15	67,18	79,85	84,14	608,64	357,29	360,47	86,85
10,75	1,70	11,80	8,46	9,34	309,49	5,24	0,52	17,23
188,69	188,41	191,19	189,86	371,50	2 015,67	1 066,38	568,70	286,98
66,28	64,31	90,46	77,83	206,84	856,08	673,56	87,95	167,17
9,58	1,20	3,44	3,88	86,79	489,45	0,25	14,94	44,06
32,07	33,86	33,33	33,26	14,86	41,49	5,15	33,42	28,68
122,40	124,10	100,72	112,03	164,67	1 159,59	392,82	480,75	119,82
61 784,56	221 307,28	679 171,67	172 483,27	256 253,04	228 597,50	173 853,23	191 559,48	627 669,57
484,26	367,80	361,89	386,45	804,60	5 005,31	3 591,81	1 544,53	590,14
275,65	182,51	196,81	206,99	412,88	2 242,65	2 047,21	1 094,49	314,61
0,00	0,00	0,04	0,02	0,00	0,00	0,00	0,00	0,04
205,34	178,60	156,25	172,32	376,18	2 691,52	1 437,73	369,71	263,89
71,81	74,18	63,78	68,51	121,47	1 118,99	655,52	178,14	115,68
29,63	43,05	23,49	30,72	32,25	495,62	184,38	178,14	16,82
90,14	92,79	87,01	89,39	232,98	1 465,50	467,54	110,32	147,00
44,16	34,85	18,79	28,50	85,94	821,27	78,77	25,98	39,15
23,18	38,86	44,50	38,78	96,84	481,87	174,87	0,00	81,28
4 908,31	27 301,68	102 412,67	21 744,15	35 274,36	36 945,97	21 815,85	36 754,16	89 594,32
38,47	45,37	54,57	48,72	110,76	808,96	450,72	296,35	84,24
14,98	18,52	19,53	18,37	16,42	34,87	162,34	109,93	7,86
12,41	20,02	19,90	18,55	17,97	101,54	73,35	19,35	20,40
0,15	0,20	1,40	0,79	54,08	417,50	0,15	1,15	22,98
9,96	5,23	10,97	9,00	20,84	191,93	191,13	158,47	25,61
2,40	4,76	6,52	5,21	2,39	23,79	37,94	0,00	5,90
3,33	-13,20	-5,86	-6,44	2,85	123,88	134,11	-18,53	-5,21
2,27	0,41	1,06	1,08	5,48	148,39	-0,17	-10,86	4,32
1,05	-13,61	-6,92	-7,52	-2,64	-24,51	134,28	-7,67	-9,53
-1 311,24	13 245,56	38 014,35	6 755,39	-2 327,49	1 632,07	4 037,01	16 833,54	14 097,84
-10,28	22,01	20,26	15,14	-7,31	35,74	83,40	135,73	13,25
82,93	54,50	55,53	60,30	211,52	1 531,93	1 044,90	-111,05	144,07
192,20	221,07	223,32	216,84	443,46	4 720,55	1 044,54	685,53	374,40
128,49	138,96	141,07	138,08	41,68	48,74	14,38	37,12	96,47
37,64	44,23	47,55	44,68	12,84	20,34	6,43	3,15	28,77
34,48	41,86	37,67	38,38	15,61	11,93	2,29	0,70	31,92
30,80	28,23	24,38	26,77	3,82	16,37	3,87	4,54	13,25
14,18	14,57	14,83	14,63	1,82	13,81	0,00	4,54	9,28
0,08	3,40	0,78	1,47	0,00	0,00	0,02	0,00	0,76
9,99	12,67	19,81	15,77	0,00	0,00	1,53	0,00	13,51
11,26	2,23	11,50	8,57	322,01	4 283,46	0,98	11,69	179,30
1,07	0,55	0,65	0,70	55,91	0,00	0,00	10,30	10,63
0,09	0,18	1,30	0,73	254,25	0,00	0,00	0,00	79,24
0,14	0,49	4,83	2,61	0,00	1 489,88	1,37	0,00	69,10
3,67	0,54	5,26	3,50	0,00	2 644,85	0,00	0,00	20,78
0,01	0,00	0,00	0,00	0,00	0,00	111,04	419,87	3,87
0,00	0,01	1,74	0,88	1,06	0,00	266,59	0,00	2,40
0,02	4,43	0,00	1,39	0,00	0,00	492,29	0,00	0,04
28,63	37,02	21,73	27,77	24,59	39,18	48,03	216,84	35,54
0,00	0,63	0,53	0,46	0,11	0,00	0,57	0,00	1,03

Átlagadatok (az SFH alapján számított) üzemméret és termelési irány szerint
Országos adatok Társas gazdaságok



		Termelési irány ⇔	Összes			
		Üzemméret (SFH 1000 Ft) ⇔	<=25000	>25000-80000	>80000	Összes
Adat, mutató	Mértékegység					
Üzemszám a mintában	-		165	107	122	394
Üzemszám a megfigyelt alapsokaságban	-		3 765	1 091	884	5 740
Standard fedezeti hozzájárulás	1000 Ft/üzem		9 523,79	47 677,94	223 956,23	49 808,76
Eredménykimutatás	Egyéb bevételek	1000 Ft/ha MT	69,34	72,24	75,09	73,63
	ebből: agrártámogatások	1000 Ft/ha MT	60,60	61,05	63,82	62,75
	Aktivált saját teljesítmények	1000 Ft/ha MT	10,48	1,48	24,01	17,19
	ebből: saját előállítású eszközök állományvált.	1000 Ft/ha MT	8,37	7,61	26,25	19,62
	saját term. készletek állományváltozása	1000 Ft/ha MT	2,11	-6,12	-2,24	-2,43
	Bruttó termelési érték a mg.-ban	1000 Ft/ha MT	434,73	410,30	481,71	459,48
	Anyagköltség (vásárolt anyagok)	1000 Ft/ha MT	195,71	174,25	201,43	194,76
	ebből: növényterm. közvetlen anyagktg.-ei	1000 Ft/ha MT	50,64	53,47	47,13	49,01
	ebből: vetőmag, szaporítóanyag	1000 Ft/ha MT	17,07	14,67	11,69	13,12
	műtrágyák	1000 Ft/ha MT	14,26	17,47	17,04	16,72
	növényvédőszer	1000 Ft/ha MT	17,01	18,65	17,01	17,36
	állattenyésztés közvetlen anyagktg.-ei	1000 Ft/ha MT	76,77	61,23	82,39	77,02
	ebből: állatvásárlás	1000 Ft/ha MT	24,99	9,19	5,85	9,39
	takarmányvásárlás	1000 Ft/ha MT	48,84	47,17	56,38	53,29
	egyéb anyagköltségek	1000 Ft/ha MT	68,26	59,55	71,55	68,49
	ebből: fűtőanyag, áram, víz	1000 Ft/ha MT	12,43	14,81	15,66	15,00
	hajtó- és kenőanyag	1000 Ft/ha MT	29,52	28,96	32,31	31,18
	Személyi jellegű ráfordítások	1000 Ft/ha MT	54,17	58,04	82,35	72,99
	ebből: bérköltség	1000 Ft/ha MT	35,89	39,94	54,80	48,83
	személyi jellegű egyéb kifizetések	1000 Ft/ha MT	4,71	3,78	7,08	6,02
	Értécsökkenési leírás	1000 Ft/ha MT	49,38	34,18	35,74	37,41
	ebből: épületek, építmények	1000 Ft/ha MT	6,83	3,62	4,33	4,54
	gépek, berendezések, járművek	1000 Ft/ha MT	31,19	21,88	19,11	21,49
	Igénybevett szolgáltatások költségei	1000 Ft/ha MT	62,22	59,45	63,73	62,59
	ebből: földbérleti díjak	1000 Ft/ha MT	10,97	13,45	16,77	15,20
	bérvállalkozók díja	1000 Ft/ha MT	12,45	9,98	9,29	9,90
	bankköltségek	1000 Ft/ha MT	2,18	1,70	1,36	1,56
	biztosítási díjak	1000 Ft/ha MT	4,59	4,20	4,89	4,70
	Üzemi költségek a mg.-ban összesen	1000 Ft/ha MT	404,40	380,50	445,20	425,32
	Üzemi tevékenység eredménye a mg.-ban	1000 Ft/ha MT	30,33	29,80	36,51	34,16
	Üzemi tevékenység eredménye a mg.-ban	1000 Ft/üzem	2 574,39	12 693,03	57 142,83	12 903,85
	Pénzügyi műveletek eredménye	1000 Ft/ha MT	-17,67	-14,87	-14,26	-14,89
Szokásos vállalkozási eredmény	1000 Ft/ha MT	12,66	14,93	22,25	19,26	
Rendkívüli eredmény	1000 Ft/ha MT	1,42	0,89	2,50	1,99	
Adózás előtti eredmény	1000 Ft/üzem	1 194,75	6 737,30	38 729,83	8 030,40	
Adózás előtti eredmény	1000 Ft/ha MT	14,07	15,82	24,74	21,26	
Adózás előtti eredmény	1000 Ft/ÉME	343,17	491,08	679,79	587,54	
Adózott eredmény	1000 Ft/ha MT	11,72	13,80	22,25	18,89	
Mérleg szerinti eredmény	1000 Ft/ha MT	6,60	8,38	16,81	13,50	
Gazdaságosság, jövedelmezőség, likviditás	Termelésiérték-arányos jövedelmezőség	%	3,24	3,86	5,14	4,63
	Össztőke jövedelmezősége	%	3,91	5,03	6,98	5,95
	Saját tőke jövedelmezősége	%	3,24	4,81	7,86	6,33
	Munka-jövedelmezőség	1000 Ft/ÉME	1 333,20	1 848,19	2 379,80	2 103,51
	Cash-flow	1000 Ft/üzem	4 553,06	17 356,48	78 859,39	18 433,37
	A befektetések fedezettsége	%	69,30	52,99	58,19	58,68
	Likviditási gyorsráta	-	1,25	1,13	0,88	0,99
	Likviditási ráta	-	2,09	1,97	1,91	1,95
	Saját tőke aránya	%	51,08	52,47	54,35	53,30
	Tőkeellátottság	%	80,22	93,47	108,14	98,36
	Dinamikus eladósodottsági mutató	év	11,03	9,82	4,75	6,22

Árunövénytermesztés				Állatteny. I.	Állatteny. II.	Ültetvény	Zöldség	Vegyes gazd.
<=25000	>25000-80000	>80000	Összes					
66	57	43	166	35	54	49	5	85
1 790	637	330	2 757	439	657	1 027	209	651
9 322,13	46 116,24	162 795,08	36 179,25	54 921,84	51 236,50	16 399,30	52 118,75	154 605,41
63,69	62,65	57,23	60,12	87,40	408,87	131,25	57,84	76,78
56,91	56,78	51,12	53,96	68,78	274,04	82,89	56,86	66,79
2,63	-6,28	3,63	0,36	60,01	400,12	-16,71	19,41	24,20
0,18	0,93	3,91	2,29	49,26	431,37	3,20	1,15	28,46
2,45	-7,21	-0,27	-1,93	10,75	-31,25	-19,91	18,27	-4,26
258,51	277,44	284,19	277,32	590,87	5 529,54	1 159,09	762,78	475,37
94,30	105,28	102,88	102,03	273,47	3 392,71	349,19	291,58	190,36
47,92	53,97	51,64	51,67	27,19	46,03	120,55	99,41	41,78
15,94	15,19	12,96	14,20	6,74	10,66	20,81	42,42	10,94
16,84	19,05	19,13	18,68	11,16	17,69	9,00	27,74	14,46
14,51	18,29	19,16	18,03	8,74	17,27	67,62	28,32	13,90
4,61	2,75	7,48	5,47	169,43	2 907,82	0,48	16,04	70,63
1,18	0,44	1,13	0,92	16,76	444,66	0,05	0,00	5,09
3,18	1,67	5,43	3,84	121,19	1 993,38	0,43	12,19	48,73
41,73	48,54	43,56	44,77	76,85	438,87	228,16	176,13	77,41
5,59	9,74	9,14	8,67	17,03	206,46	25,04	14,75	16,84
27,45	27,98	24,48	26,12	33,57	56,34	47,28	90,33	35,24
28,51	36,27	45,93	39,69	89,01	568,37	261,94	79,18	93,67
18,53	25,03	30,96	26,81	60,83	381,83	172,58	57,27	61,90
2,72	2,06	3,38	2,85	5,87	44,80	27,78	1,36	8,63
32,81	17,67	18,20	20,75	50,27	385,53	177,44	118,89	36,25
3,35	1,85	2,75	2,58	5,03	36,72	24,72	21,86	4,44
28,22	14,55	13,52	16,57	19,59	142,61	79,35	84,72	18,84
48,40	45,20	49,56	47,98	74,74	453,88	199,76	55,52	59,55
11,68	13,89	18,87	15,98	7,98	18,07	19,36	17,36	14,77
13,65	7,75	7,08	8,51	15,48	66,58	36,83	11,55	6,81
1,26	1,25	1,05	1,15	1,66	10,93	7,55	2,92	1,37
3,52	3,30	2,90	3,14	7,75	37,83	22,39	3,41	4,19
233,75	248,03	258,40	250,59	552,84	5 282,75	1 113,74	631,68	442,44
24,76	29,41	25,79	26,73	38,03	246,79	45,35	131,10	32,93
3 159,32	17 697,93	48 405,46	11 929,91	12 113,49	11 271,03	2 195,10	16 259,41	35 025,88
-9,57	-9,85	-7,05	-8,39	-15,76	-142,68	-63,12	-1,79	-17,76
15,19	19,56	18,74	18,34	22,27	104,11	-17,77	129,31	15,17
0,31	-0,16	0,85	0,44	4,69	10,73	12,11	-0,42	3,20
1 978,33	11 673,64	36 774,92	8 380,16	8 587,18	5 244,70	-273,94	15 985,84	19 531,70
15,51	19,40	19,60	18,78	26,96	114,84	-5,66	128,89	18,36
709,01	975,84	985,35	927,05	555,15	383,40	-35,41	2 475,70	446,81
14,26	17,45	16,67	16,46	23,85	98,88	-11,81	120,24	17,13
11,80	12,94	11,10	11,80	13,71	68,83	-32,84	117,42	13,50
6,00	6,99	6,90	6,77	4,56	2,08	-0,49	16,90	3,86
5,32	8,26	8,14	7,52	5,73	5,22	1,59	9,53	6,02
5,63	10,63	9,96	9,07	6,53	5,12	-0,28	11,78	5,84
1 680,65	2 338,59	2 712,31	2 391,27	1 928,51	1 807,78	1 218,06	3 601,89	2 162,82
5 389,53	18 395,86	54 386,51	14 254,79	18 629,62	18 981,32	6 922,78	29 144,21	50 164,56
115,95	67,45	53,70	66,81	57,76	56,17	32,08	79,74	59,07
1,36	1,34	1,16	1,25	0,71	0,79	0,84	4,36	0,82
2,09	2,03	2,20	2,12	1,59	1,38	2,28	5,16	1,95
56,92	49,62	54,38	53,56	51,32	44,81	57,00	70,86	53,31
94,34	105,90	116,92	107,49	96,19	75,62	81,48	113,91	106,74
4,66	3,57	4,04	4,03	4,45	8,88	2 842,81	-0,94	6,80

Az adatok, mutatók szóródása (az SFH alapján számított) üzemméret szerint
Országos adatok Társas gazdaságok



Üzemméret (SFH 1000 Ft) ⇔		Összes					
Szóródási csoportok az adózás előtti eredmény alapján ⇔		--	-	+	++	∅	
Adat, mutató	Mértékegység						
Üzemszám a mintában	-	99	98	99	98	394	
Üzemszám a megfigyelt alapsokaságban	-	1 721	1 702	1 493	824	5 740	
Standard fedezeti hozzájárulás	1000 Ft/üzem	40 522,01	17 378,67	34 608,20	163 786,23	49 808,76	
Eszközellátottság	Összes terület	ha/üzem	311,11	128,95	277,09	1 332,45	394,80
	ebből: bérelt terület	ha/üzem	303,70	127,96	267,27	1 305,82	385,91
	Mezőgazdasági terület (MT)	ha/üzem	293,64	125,60	270,51	1 269,09	377,77
	ebből: szántó	ha/üzem	252,91	111,47	247,83	1 166,25	340,71
	gyep	ha/üzem	26,73	10,58	16,88	94,65	29,12
	szőlő, gyümölcsös	ha/üzem	14,01	3,55	5,80	8,19	7,94
	MT átlagos aranykorona értéke	AK/ha	22,71	18,74	20,10	21,71	21,35
	Munkaerőállomány	ÉME/üzem	13,62	4,31	10,18	39,20	13,63
	Munkaerőállomány	ÉME/100 ha MT	4,64	3,43	3,76	3,09	3,61
	Eszközérték	1000 Ft/100 ha MT	76 062,27	61 781,02	58 205,71	58 722,25	62 969,21
ebből: tárgyi eszközök értéke	1000 Ft/100 ha MT	43 753,31	32 060,91	30 645,18	27 482,73	32 315,61	
Termelési szerkezet	Vetésterület összesen	ha/üzem	247,04	109,38	244,00	1 158,89	336,27
	ebből: kalászos gabonafélék	ha/üzem	101,56	43,39	102,53	484,49	139,51
	szemeskukorica	ha/üzem	54,97	30,81	57,34	255,84	77,25
	olajos, hüvelyes és rostnövények	ha/üzem	55,29	23,68	53,64	206,82	67,23
	ebből: napraforgó	ha/üzem	31,15	16,11	33,64	127,20	41,12
	burgonya	ha/üzem	0,22	0,24	0,86	1,12	0,52
	cukorrépa	ha/üzem	5,86	1,06	6,66	36,04	8,98
	silókukorica	ha/üzem	8,70	3,74	7,48	60,06	14,28
	lucerna	ha/üzem	10,10	2,90	4,18	44,80	11,40
	egyéb szántóföldi takarmánynöv.	ha/üzem	1,06	0,38	0,75	14,19	2,66
	Parlag terület	ha/üzem	5,81	2,09	2,61	7,33	4,09
	Állatállomány	sz.á./100 ha MT	40,70	32,41	32,75	37,95	37,07
	ebből: szarvasmarha	sz.á./100 ha MT	19,19	16,62	12,05	17,72	16,90
	ebből: tejelő tehén	sz.á./100 ha MT	9,61	9,19	5,64	11,09	9,54
	növendék- és hizóállat	sz.á./100 ha MT	9,57	7,39	6,37	6,60	7,33
	sertés	sz.á./100 ha MT	14,19	6,67	12,96	17,45	14,79
	ebből: hizósertés	sz.á./100 ha MT	7,85	4,35	7,71	9,30	8,18
	tenyészkoca	sz.á./100 ha MT	2,20	1,07	2,36	3,04	2,52
	juh	sz.á./100 ha MT	2,15	1,93	0,82	0,46	1,07
	baromfi	sz.á./100 ha MT	4,67	6,55	6,36	2,27	4,01
Hozamok, értékesítési árak	Búza	t/ha	4,62	4,58	4,41	5,05	4,80
	Rozs	t/ha	1,77	1,86	1,99	2,97	2,47
	Őszi árpa	t/ha	3,21	4,08	4,43	4,18	3,98
	Szemeskukorica	t/ha	8,45	7,07	7,59	8,32	8,06
	Napraforgó	t/ha	1,91	2,15	2,07	2,16	2,08
	Burgonya	t/ha	19,40	19,14	24,92	22,31	22,65
	Cukorrépa	t/ha	61,92	52,80	54,12	57,89	57,77
	Tejhozam	liter/tehén	6 618,67	6 379,08	6 353,66	7 125,75	6 850,94
	Malac (felnevelt)	db/koca	21,60	18,66	19,08	19,15	19,61
	Tyúktojás	db/tojó	291,12	303,62	155,43	220,55	214,44
	Búza	Ft/kg	21,98	20,91	20,64	23,74	22,65
	Rozs	Ft/kg	13,97	20,38	17,76	19,88	18,24
	Őszi árpa	Ft/kg	22,97	20,54	21,73	20,91	21,58
	Szemeskukorica	Ft/kg	21,82	20,80	21,18	21,76	21,55
	Napraforgó	Ft/kg	49,05	54,16	50,11	49,22	49,96
	Burgonya	Ft/kg	56,56	22,25	39,62	21,57	35,19
	Cukorrépa	Ft/kg	10,44	9,35	9,99	9,30	9,68
	Tehéntej	Ft/l	61,79	63,93	63,61	67,35	65,31
	Vágósértés	Ft/kg	270,85	264,41	278,52	268,61	270,65
	Tyúktojás	Ft/db	11,14	14,74	7,11	12,49	9,49

<=25000			>25000-80000			>80000		
--	++	Ø	--	++	Ø	--	++	Ø
42	41	165	27	26	107	31	30	122
1 078	945	3 765	299	266	1 091	234	227	884
7 453,53	12 701,44	9 523,79	43 247,80	50 466,77	47 677,94	230 424,74	310 927,94	223 956,23
78,07	118,75	87,03	337,95	584,48	433,15	1 588,34	2 110,93	1 657,83
77,61	98,59	80,43	336,12	583,51	431,69	1 555,52	2 070,70	1 630,02
76,48	114,39	84,89	336,91	580,84	425,94	1 477,49	2 007,19	1 565,27
48,48	102,07	68,43	307,72	552,46	398,46	1 335,36	1 846,91	1 428,69
21,33	7,49	11,90	1,35	21,30	14,18	108,31	148,37	120,89
6,68	4,83	4,56	27,83	7,08	13,30	33,82	11,91	15,68
20,89	20,14	19,22	21,95	21,87	21,42	22,94	22,14	21,82
4,03	4,65	3,48	19,79	10,14	13,77	63,73	72,69	56,72
5,27	4,06	4,09	5,87	1,75	3,23	4,31	3,62	3,62
96 973,33	95 250,82	85 112,09	119 465,55	46 942,89	62 678,51	57 964,02	73 269,67	57 953,77
72 505,91	54 786,79	52 220,07	72 376,24	22 476,16	34 405,81	27 468,24	34 468,34	27 017,45
45,70	101,54	66,77	291,08	550,87	388,58	1 326,17	1 837,81	1 419,19
23,27	42,99	28,97	147,58	259,60	177,19	486,91	748,00	563,64
3,93	17,26	13,56	55,79	114,42	91,82	324,61	390,81	330,41
16,76	24,19	17,48	73,18	127,53	87,84	254,91	297,66	253,62
7,97	11,01	9,61	27,81	71,57	49,05	163,79	162,45	165,48
0,00	0,02	0,02	0,00	0,00	1,05	3,11	0,00	2,00
0,06	4,53	1,22	4,75	16,24	9,10	38,45	62,59	41,87
0,44	0,31	0,37	0,76	5,09	4,73	76,05	105,86	85,28
0,48	1,11	0,85	4,34	7,88	6,16	73,81	84,64	62,79
0,50	0,31	0,33	0,00	1,16	0,68	5,47	29,06	15,02
2,76	0,51	1,38	16,64	1,59	9,18	8,84	8,98	9,38
43,90	20,56	25,46	25,26	12,06	17,51	52,80	53,04	46,33
19,34	9,09	10,22	2,07	6,59	6,18	27,94	20,00	22,04
0,37	0,79	0,93	1,03	3,98	3,83	16,46	12,59	13,45
18,91	8,30	9,25	1,03	2,61	2,35	11,46	7,37	8,56
0,99	5,61	3,06	11,56	5,27	5,92	23,14	28,04	20,48
0,71	3,19	1,82	6,43	1,74	2,78	13,08	15,75	11,46
0,10	1,29	0,58	2,63	1,01	1,21	3,49	4,37	3,41
12,70	1,88	5,27	0,00	0,20	0,29	0,11	0,49	0,36
8,00	3,83	6,08	11,61	0,00	4,42	1,55	4,49	3,40
4,12	4,36	4,33	4,35	5,14	4,70	4,82	5,26	4,92
0,00	0,00	1,03	2,81	2,75	2,44	0,00	2,95	3,01
1,45	5,51	4,23	3,44	4,23	3,66	3,48	4,90	4,03
8,49	8,51	7,53	7,19	8,67	7,80	8,56	8,87	8,24
1,87	1,77	1,93	2,03	2,40	2,21	1,95	2,17	2,08
0,00	44,44	29,58	0,00	0,00	24,54	18,97	0,00	21,16
57,03	50,00	49,70	59,55	49,17	53,36	61,70	58,19	59,95
7 500,00	6 068,58	6 081,33	5 551,00	7 257,81	6 545,89	6 610,27	7 241,28	6 892,40
18,17	16,35	14,63	18,13	15,59	17,07	21,77	21,29	20,11
298,17	0,00	308,10	299,00	0,00	203,50	289,54	193,92	215,09
21,72	20,68	20,99	21,26	21,10	21,00	22,20	25,91	23,51
0,00	19,00	15,38	16,00	21,55	18,90	0,00	17,00	18,86
19,53	24,11	22,13	20,74	20,30	20,56	25,03	20,43	21,91
20,57	21,40	20,92	20,88	21,04	20,77	22,02	22,94	21,96
44,02	48,86	49,59	47,36	49,42	48,60	53,92	51,87	50,69
0,00	22,00	22,60	24,00	0,00	43,74	45,00	0,00	28,76
10,95	10,31	10,36	9,57	9,56	9,65	10,74	9,39	9,63
58,00	63,35	62,98	52,00	65,36	62,73	62,51	69,20	65,59
276,13	277,61	274,46	283,47	293,12	284,33	269,59	266,34	269,24
14,51	0,00	14,50	8,40	0,00	7,70	11,50	13,00	9,81

Üzemméret (SFH 1000 Ft) ⇔		Összes					
Szóródási csoportok az adózás előtti eredmény alapján ⇔		--	-	+	++	∅	
Adat, mutató	Mértékegység						
Üzemszám a mintában	-	99	98	99	98	394	
Üzemszám a megfigyelt alapsokaságban	-	1 721	1 702	1 493	824	5 740	
Standard fedezeti hozzájárulás	1000 Ft/üzem	40 522,01	17 378,67	34 608,20	163 786,23	49 808,76	
Mérleg adatok	Ingatlanok	1000 Ft/ha MT	251,69	133,56	169,13	126,11	164,13
	ebből: termőföld	1000 Ft/ha MT	1,34	0,97	9,86	1,48	2,96
	ültetvények	1000 Ft/ha MT	41,25	11,99	11,15	5,88	15,71
	épületek, építmények	1000 Ft/ha MT	152,62	104,16	120,60	103,84	118,37
	Gépek, berendezések, járművek	1000 Ft/ha MT	111,28	99,53	90,67	97,00	99,40
	Befektetett pénzügyi eszközök	1000 Ft/ha MT	14,47	16,90	4,21	19,69	15,31
	Forgóeszközök	1000 Ft/ha MT	298,91	263,26	265,98	284,83	282,47
	ebből: készletek	1000 Ft/ha MT	169,28	94,42	129,39	137,65	139,22
	ebből: állatok	1000 Ft/ha MT	32,11	25,02	30,03	27,55	28,83
	mezei leltár	1000 Ft/ha MT	31,55	28,74	29,12	30,02	30,08
	követelések, értékpapírok, pénzeszk.	1000 Ft/ha MT	129,63	168,84	136,59	147,18	143,25
	Eszközérték összesen	1000 Ft/üzem	223 351,85	77 597,54	157 452,99	745 235,38	237 877,37
	Eszközérték összesen	1000 Ft/ha MT	760,62	617,81	582,06	587,22	629,69
	Saját tőke	1000 Ft/ha MT	363,51	286,48	318,94	338,58	335,60
	Céltartalékok	1000 Ft/ha MT	0,03	0,00	0,08	0,01	0,02
	Kötelezettségek	1000 Ft/ha MT	381,13	313,55	253,78	236,32	280,94
	ebből: hosszú lejáratú kötelezettségek	1000 Ft/ha MT	142,25	155,45	105,70	99,82	116,29
	ebből: beruházási és fejl. hitelek	1000 Ft/ha MT	45,64	61,57	39,60	29,07	38,10
	rövid lejáratú kötelezettségek	1000 Ft/ha MT	201,46	136,85	120,34	128,91	145,01
ebből: szállítók	1000 Ft/ha MT	68,81	56,75	46,55	36,08	47,70	
röv. lej. hitelek és kölcsönök	1000 Ft/ha MT	83,55	45,69	49,41	65,77	64,88	
Befektetések	Bruttó beruházás	1000 Ft/üzem	30 903,71	9 991,24	18 614,89	109 427,29	32 773,51
	Bruttó beruházás	1000 Ft/ha MT	105,24	79,55	68,81	86,23	86,76
	ebből: ingatlanok	1000 Ft/ha MT	26,30	11,80	19,27	17,90	19,51
	gépek, berendezések, járművek	1000 Ft/ha MT	23,37	18,88	14,93	23,71	21,52
	tenyészállatok	1000 Ft/ha MT	19,03	8,60	20,83	16,40	17,07
	befejezetlen beruházások	1000 Ft/ha MT	30,92	38,19	11,64	21,62	23,56
	Beruházási támogatások	1000 Ft/ha MT	6,23	7,47	2,84	7,21	6,19
	Készletváltozás	1000 Ft/ha MT	-11,02	-7,54	12,93	0,70	-0,57
	ebből: állatok készletérték változása	1000 Ft/ha MT	-0,12	2,89	4,41	6,62	4,27
	anyagkészletek változása	1000 Ft/ha MT	-10,90	-10,43	8,52	-5,92	-4,84
	Nettó beruházás	1000 Ft/üzem	3 487,62	4 096,49	1 853,42	24 009,85	6 187,63
Nettó beruházás	1000 Ft/ha MT	11,88	32,62	6,85	18,92	16,38	
Nettó kötelezettségek	1000 Ft/ha MT	251,50	144,71	117,20	89,14	137,69	
Eredménykimutatás	Értékesítés nettó árbevétele a mg.-ban	1000 Ft/ha MT	360,55	351,55	382,70	370,66	368,66
	ebből: szántóföldi növ.term., gyepgazd.	1000 Ft/ha MT	106,37	108,57	110,75	118,60	113,30
	ebből: kalászos gabonafélék	1000 Ft/ha MT	30,39	34,29	28,25	41,71	35,83
	szemeskukorica	1000 Ft/ha MT	31,99	38,47	32,21	33,10	33,21
	olajos, hüvelyes és rostonöv.	1000 Ft/ha MT	19,28	23,41	21,14	19,29	20,04
	ebből: napraforgó	1000 Ft/ha MT	10,66	15,81	12,02	11,08	11,63
	burgonya	1000 Ft/ha MT	0,86	0,55	3,42	0,38	1,08
	cukorrépa	1000 Ft/ha MT	13,23	4,35	13,35	15,14	13,30
	állattenyésztés	1000 Ft/ha MT	136,43	143,76	154,26	140,25	142,31
	ebből: szarvasmarha	1000 Ft/ha MT	7,94	7,43	6,92	7,57	7,52
	tej, tejtermékek	1000 Ft/ha MT	38,07	36,69	22,62	52,70	42,11
	sertés	1000 Ft/ha MT	44,11	17,10	41,39	50,86	44,20
	baromfi, tojás	1000 Ft/ha MT	41,79	72,56	72,19	30,86	45,22
	kertészet	1000 Ft/ha MT	0,35	10,42	21,22	7,76	8,80
	gyümölcsstermelés	1000 Ft/ha MT	11,20	8,06	10,73	4,23	7,45
	szőlő- és bortermelés	1000 Ft/ha MT	24,56	1,55	11,12	8,57	12,08
	mezőgazdasági szolgáltatások	1000 Ft/ha MT	30,97	33,76	29,27	35,13	32,93
	erdő- és vadgazdálkodás	1000 Ft/ha MT	0,49	1,19	0,17	0,72	0,61

<=25000			>25000-80000			>80000		
--	++	Ø	--	++	Ø	--	++	Ø
42	41	165	27	26	107	31	30	122
1 078	945	3 765	299	266	1 091	234	227	884
7 453,53	12 701,44	9 523,79	43 247,80	50 466,77	47 677,94	230 424,74	310 927,94	223 956,23
478,53	373,86	314,36	461,05	104,77	183,58	130,34	154,14	122,91
0,40	47,43	17,39	3,51	0,04	0,82	0,25	0,67	0,34
109,61	34,54	48,28	68,03	12,25	23,38	12,74	4,12	5,61
280,34	224,03	195,23	249,25	63,64	111,84	94,96	143,88	102,81
176,73	108,70	126,24	150,33	99,75	110,46	78,11	124,13	89,48
23,72	4,73	17,50	19,12	1,12	5,69	10,32	37,23	18,04
219,25	395,16	304,48	446,95	235,20	268,58	280,45	343,31	282,05
95,01	183,11	121,68	237,72	79,79	114,80	171,08	165,84	151,47
30,73	28,73	22,91	17,75	5,44	12,71	43,73	38,57	35,61
19,04	30,52	25,09	35,59	29,76	31,12	33,80	32,17	30,89
124,24	212,05	182,80	209,23	155,41	153,78	109,37	177,47	130,58
74 166,16	108 959,53	72 253,93	402 486,59	272 661,61	266 970,19	856 414,76	1 470 664,02	907 131,84
969,73	952,51	851,12	1 194,66	469,43	626,79	579,64	732,70	579,54
439,80	573,11	434,76	601,29	280,56	328,85	282,62	431,93	314,96
0,00	0,00	0,00	0,00	0,00	0,00	0,04	0,00	0,04
528,18	357,61	398,46	557,26	184,34	284,30	284,38	285,88	252,67
166,39	165,11	169,87	231,56	81,06	122,30	106,48	129,49	101,90
46,76	57,11	50,01	101,80	49,85	64,14	27,13	30,75	26,60
212,19	108,98	145,74	266,42	78,20	136,35	177,23	155,76	147,74
116,11	28,84	64,18	109,95	28,79	57,08	43,78	45,38	40,74
38,57	38,54	36,69	106,61	29,72	52,07	88,69	80,65	75,70
7 907,84	7 213,66	6 857,71	58 026,73	24 469,10	34 216,35	126 245,50	256 404,66	141 332,17
103,40	63,06	80,78	172,23	42,13	80,33	85,45	127,74	90,29
53,21	23,30	23,99	70,18	10,66	27,69	6,06	27,29	15,73
14,85	16,50	14,50	41,05	23,03	25,40	20,28	30,75	21,83
22,98	0,71	7,80	12,22	1,90	7,96	21,82	25,60	22,27
10,19	14,37	30,76	45,85	6,24	16,85	30,56	35,46	24,15
0,80	2,71	4,14	10,57	6,86	6,26	6,31	11,13	6,64
-47,42	16,98	-11,16	39,19	1,41	7,29	-15,40	11,94	-0,76
-15,09	6,55	-0,19	2,46	0,77	0,93	2,81	8,78	6,42
-32,33	10,42	-10,97	36,74	0,64	6,35	-18,21	3,16	-7,18
-3 200,27	-668,59	267,33	16 892,25	5 578,60	9 079,55	19 952,67	66 274,39	27 824,85
-41,84	-5,84	3,15	50,14	9,60	21,32	13,50	33,02	17,78
403,93	145,56	215,66	348,03	28,94	130,52	175,01	108,40	122,09
311,79	437,54	354,91	445,87	272,84	336,58	361,34	459,09	382,61
54,47	136,38	100,66	108,00	141,55	123,54	116,41	113,71	112,78
18,62	33,36	28,71	40,96	48,31	39,87	29,82	41,54	36,12
13,17	27,84	27,31	28,02	41,12	37,56	35,98	30,85	33,10
20,67	24,98	23,06	22,45	32,28	24,67	18,88	18,19	17,79
8,44	8,10	11,09	8,98	15,54	12,97	12,39	10,14	11,30
0,00	0,16	0,16	0,00	0,00	2,80	1,50	0,00	0,71
0,49	20,44	7,38	8,67	13,14	11,26	17,31	16,97	15,35
131,29	88,66	102,57	139,54	35,74	91,89	156,89	215,24	168,43
8,93	13,01	8,39	1,84	4,05	3,16	10,86	8,74	8,78
1,62	3,02	3,55	2,96	18,80	15,59	65,89	62,58	59,92
4,02	17,38	10,17	38,69	12,13	17,84	68,63	83,01	60,90
85,20	41,93	67,20	95,56	0,00	43,84	13,14	65,20	40,61
0,45	28,52	25,27	1,18	0,00	6,20	0,06	17,82	5,88
16,21	22,50	17,72	6,76	17,10	9,34	10,30	3,05	4,44
54,56	103,71	49,97	78,47	14,28	21,96	0,00	0,00	0,02
32,89	25,38	28,52	35,89	32,30	36,45	27,33	39,10	32,77
0,00	0,00	0,04	0,00	0,00	0,58	0,71	0,23	0,75

Üzemméret (SFH 1000 Ft) ⇔		Összesen					
Szóródási csoportok az adózás előtti eredmény alapján ⇔		--	-	+	++	∅	
Adat, mutató	Mértékegység						
Üzemszám a mintában	-	99	98	99	98	394	
Üzemszám a megfigyelt alapsokaságban	-	1 721	1 702	1 493	824	5 740	
Standard fedezeti hozzájárulás	1000 Ft/üzem	40 522,01	17 378,67	34 608,20	163 786,23	49 808,76	
Eredménykimutatás	Egyéb bevételek	1000 Ft/ha MT	74,15	75,62	75,49	72,25	73,63
	ebből: agrártámogatások	1000 Ft/ha MT	59,99	66,73	65,02	62,40	62,75
	Aktivált saját teljesítmények	1000 Ft/ha MT	10,33	6,40	30,69	17,49	17,19
	ebből: saját előállítású eszközök állományvált.	1000 Ft/ha MT	25,98	6,41	21,95	18,34	19,62
	saját term. készletek állományváltozása	1000 Ft/ha MT	-15,65	-0,02	8,74	-0,85	-2,43
	Bruttó termelési érték a mg.-ban	1000 Ft/ha MT	445,03	433,56	488,88	460,40	459,48
	Anyagköltség (vásárolt anyagok)	1000 Ft/ha MT	195,86	211,54	225,92	178,75	194,76
	ebből: növényterm. közvetlen anyagktg.-ei	1000 Ft/ha MT	50,12	51,86	53,51	46,15	49,01
	ebből: vetőmag, szaporítóanyag	1000 Ft/ha MT	12,22	16,46	17,25	11,27	13,12
	műtrágyák	1000 Ft/ha MT	15,90	16,84	15,78	17,45	16,72
	növényvédőszer	1000 Ft/ha MT	18,02	17,38	18,35	16,66	17,36
	állattenyésztés közvetlen anyagktg.-ei	1000 Ft/ha MT	74,57	101,83	100,56	64,04	77,02
	ebből: állatvásárlás	1000 Ft/ha MT	9,35	23,82	16,12	3,85	9,39
	takarmányvásárlás	1000 Ft/ha MT	55,60	71,36	70,26	41,93	53,29
	egyéb anyagköltségek	1000 Ft/ha MT	71,15	57,82	71,85	68,09	68,49
	ebből: fűtőanyag, áram, víz	1000 Ft/ha MT	17,23	14,40	17,35	13,14	15,00
	hajtó- és kenőanyag	1000 Ft/ha MT	33,12	30,88	30,23	30,68	31,18
	Személyi jellegű ráfordítások	1000 Ft/ha MT	89,36	54,89	67,49	70,89	72,99
	ebből: bérköltség	1000 Ft/ha MT	60,19	37,75	44,96	47,09	48,83
	személyi jellegű egyéb kifizetések	1000 Ft/ha MT	7,40	3,38	5,75	6,00	6,02
	Értécsökkenési leírás	1000 Ft/ha MT	46,41	30,81	36,19	34,89	37,41
	ebből: épületek, építmények	1000 Ft/ha MT	5,67	4,19	4,11	4,24	4,54
	gépek, berendezések, járművek	1000 Ft/ha MT	26,41	19,91	20,34	19,87	21,49
	Igénybevett szolgáltatások költségei	1000 Ft/ha MT	71,13	61,31	61,22	59,25	62,59
	ebből: földbérleti díjak	1000 Ft/ha MT	14,34	12,48	13,68	16,77	15,20
	bérvállalkozók díja	1000 Ft/ha MT	13,52	10,71	10,04	7,94	9,90
	bankköltségek	1000 Ft/ha MT	1,74	1,80	1,94	1,27	1,56
	biztosítási díjak	1000 Ft/ha MT	5,80	4,02	4,01	4,57	4,70
	Üzemi költségek a mg.-ban összesen	1000 Ft/ha MT	465,94	409,46	440,17	403,18	425,32
Üzemi tevékenység eredménye a mg.-ban	1000 Ft/ha MT	-20,91	24,10	48,71	57,22	34,16	
Üzemi tevékenység eredménye a mg.-ban	1000 Ft/üzem	-6 140,92	3 027,46	13 175,46	72 617,83	12 903,85	
Pénzügyi műveletek eredménye	1000 Ft/ha MT	-20,64	-18,21	-14,30	-11,67	-14,89	
Szokásos vállalkozási eredmény	1000 Ft/ha MT	-41,55	5,89	34,41	45,55	19,26	
Rendkívüli eredmény	1000 Ft/ha MT	2,58	2,47	0,65	2,13	1,99	
Adózás előtti eredmény	1000 Ft/üzem	-11 443,48	1 050,84	9 484,22	60 511,99	8 030,40	
Adózás előtti eredmény	1000 Ft/ha MT	-38,97	8,37	35,06	47,68	21,26	
Adózás előtti eredmény	1000 Ft/ÉME	-838,21	243,86	930,09	1 538,56	587,54	
Adózott eredmény	1000 Ft/ha MT	-38,98	7,65	33,14	43,66	18,89	
Mérleg szerinti eredmény	1000 Ft/ha MT	-39,11	7,39	28,59	34,35	13,50	
Gazdaságosság, jövedelmezőség, likviditás	Termelésiérték-arányos jövedelmezőség	%	-8,76	1,93	7,17	10,36	4,63
	Össztőke jövedelmezősége	%	-2,68	4,59	8,74	10,59	5,95
	Saját tőke jövedelmezősége	%	-10,72	2,92	10,99	14,08	6,33
	Munka-jövedelmezőség	1000 Ft/ÉME	615,49	1 442,68	2 275,39	3 251,72	2 103,51
	Cash-flow	1000 Ft/üzem	1 448,50	4 640,68	16 854,87	85 289,25	18 433,37
	A befektetések fedezettsége	%	6,93	48,02	94,14	80,30	58,68
	Likviditási gyorsráta	-	0,64	1,23	1,13	1,14	0,99
	Likviditási ráta	-	1,48	1,92	2,21	2,21	1,95
	Saját tőke aránya	%	47,79	46,37	54,80	57,66	53,30
	Tőkeellátottság	%	80,09	83,94	101,93	113,77	98,36
Dinamikus eladósodottsági mutató	év	-9,68	13,31	3,43	2,07	6,22	

<=25000			>25000-80000			>80000		
--	++	Ø	--	++	Ø	--	++	Ø
42	41	165	27	26	107	31	30	122
1 078	945	3 765	299	266	1 091	234	227	884
7 453,53	12 701,44	9 523,79	43 247,80	50 466,77	47 677,94	230 424,74	310 927,94	223 956,23
60,16	78,23	69,34	81,66	65,85	72,24	79,31	79,24	75,09
47,99	69,11	60,60	62,69	58,32	61,05	63,74	67,79	63,82
7,23	28,86	10,48	-11,10	-2,87	1,48	18,86	34,85	24,01
25,32	0,51	8,37	12,61	2,41	7,61	31,10	28,96	26,25
-18,09	28,36	2,11	-23,71	-5,27	-6,12	-12,24	5,89	-2,24
379,18	544,63	434,73	516,43	335,82	410,30	459,51	573,18	481,71
194,11	214,24	195,71	232,05	115,90	174,25	198,19	222,70	201,43
28,25	62,44	50,64	53,84	50,54	53,47	53,99	46,92	47,13
8,17	19,78	17,07	11,91	12,90	14,67	13,49	11,28	11,69
9,93	17,32	14,26	16,85	17,39	17,47	16,93	18,73	17,04
9,61	21,58	17,01	21,27	17,50	18,65	18,99	16,72	17,01
108,77	58,48	76,77	101,38	13,99	61,23	71,30	96,70	82,39
34,71	18,24	24,99	11,41	0,00	9,19	2,06	7,71	5,85
68,26	38,93	48,84	82,92	10,52	47,17	56,23	56,55	56,38
56,96	93,32	68,26	76,84	51,37	59,55	72,90	79,02	71,55
15,54	11,04	12,43	18,58	10,63	14,81	17,98	14,80	15,66
23,99	32,86	29,52	32,71	26,66	28,96	35,12	32,82	32,31
63,62	61,13	54,17	101,61	32,49	58,04	96,76	89,38	82,35
44,42	37,16	35,89	69,33	22,54	39,94	64,41	58,27	54,80
2,80	9,09	4,71	8,40	1,68	3,78	8,68	8,90	7,08
78,11	44,72	49,38	59,89	25,04	34,18	33,07	45,73	35,74
9,72	7,13	6,83	6,68	2,29	3,62	4,39	6,13	4,33
48,55	26,25	31,19	35,18	18,81	21,88	16,96	24,70	19,11
66,49	67,63	62,22	74,72	49,10	59,45	70,64	66,24	63,73
9,39	12,82	10,97	12,82	14,18	13,45	16,07	18,81	16,77
12,19	15,99	12,45	11,41	10,38	9,98	14,26	5,99	9,29
1,25	3,05	2,18	2,45	1,19	1,70	1,64	1,26	1,36
5,76	4,74	4,59	6,42	3,30	4,20	5,68	5,35	4,89
462,63	427,49	404,40	560,35	258,30	380,50	455,74	502,84	445,20
-83,45	117,14	30,33	-43,92	77,53	29,80	3,77	70,34	36,51
-6 382,23	13 399,73	2 574,39	-14 798,22	45 030,28	12 693,03	5 570,89	141 191,74	57 142,83
-15,82	-18,79	-17,67	-25,36	-9,18	-14,87	-20,10	-13,43	-14,26
-99,27	98,35	12,66	-69,28	68,35	14,93	-16,33	56,92	22,25
2,91	0,61	1,42	2,01	-0,10	0,89	3,21	4,73	2,50
-7 369,20	11 319,93	1 194,75	-22 664,87	39 643,90	6 737,30	-19 382,67	123 735,78	38 729,83
-96,35	98,96	14,07	-67,27	68,25	15,82	-13,12	61,65	24,74
-1 826,69	2 434,18	343,17	-1 148,18	3 920,76	491,08	-302,50	1 693,64	679,79
-96,35	93,57	11,72	-67,27	64,14	13,80	-13,15	56,27	22,25
-96,35	78,97	6,60	-67,27	49,90	8,38	-13,35	43,49	16,81
-25,41	18,17	3,24	-13,03	20,32	3,86	-2,85	10,76	5,14
-8,29	12,53	3,91	-3,42	16,75	5,03	0,66	10,91	6,98
-21,91	17,27	3,24	-11,19	24,33	4,81	-4,64	14,27	7,86
-931,51	3 571,80	1 333,20	178,62	5 312,34	1 848,19	1 382,85	3 539,02	2 379,80
-1 861,44	14 036,26	4 553,06	-3 471,69	43 317,03	17 356,48	27 331,79	172 892,88	78 859,39
-17,64	196,15	69,30	-4,29	177,88	52,99	23,09	69,84	58,19
0,59	1,95	1,25	0,79	1,99	1,13	0,62	1,14	0,88
1,03	3,63	2,09	1,68	3,01	1,97	1,58	2,20	1,91
45,35	60,17	51,08	50,33	59,77	52,47	48,76	58,95	54,35
58,73	103,55	80,22	80,72	122,10	93,47	98,34	112,32	108,14
-6,41	1,75	11,03	-6,45	0,54	9,82	-29,67	2,01	4,75

Termelési irány ⇔		Árunövénytermesztés						
Szóródási csoportok az adózás előtti eredmény alapján ⇔		--	-	+	++	∅		
Adat, mutató	Mértékegység							
Üzemszám a mintában	-	42	41	42	41	166		
Üzemszám a megfigyelt alapsokaságban	-	818	826	747	366	2 757		
Standard fedezeti hozzájárulás	1000 Ft/üzem	27 597,85	15 784,67	30 290,68	113 338,53	36 179,25		
Eszközellátottság	Összes terület	ha/üzem	365,56	200,45	397,79	1 360,98	457,07	
	ebből: bérelt terület	ha/üzem	356,73	198,59	377,41	1 340,99	445,71	
	Mezőgazdasági terület (MT)	ha/üzem	355,23	191,49	382,84	1 353,92	446,33	
	ebből: szántó	ha/üzem	347,08	184,80	367,57	1 337,44	435,59	
	gyep	ha/üzem	7,79	5,97	13,36	11,49	9,25	
	szőlő, gyümölcsös	ha/üzem	0,36	0,71	1,91	4,99	1,50	
	MT átlagos aranykorona értéke	AK/ha	22,31	19,50	19,74	23,96	22,01	
	Munkaerőállomány	ÉME/üzem	9,51	4,45	7,30	21,74	9,02	
	Munkaerőállomány	ÉME/100 ha MT	2,68	2,32	1,91	1,61	2,02	
	Eszközérték	1000 Ft/100 ha MT	42 766,76	36 180,38	38 319,93	37 204,31	38 644,66	
ebből: tárgyi eszközök értéke	1000 Ft/100 ha MT	21 266,10	17 393,86	18 973,80	16 670,62	18 383,29		
Termelési szerkezet	Vetésterület összesen	ha/üzem	335,78	182,14	363,03	1 333,30	429,66	
	ebből: kalászos gabonafélék	ha/üzem	158,12	76,09	157,93	588,90	190,72	
	szemeskukorica	ha/üzem	60,47	51,53	97,60	297,13	99,29	
	olajos, hüvelyes és rostnövények	ha/üzem	94,02	43,87	82,99	303,46	103,83	
	ebből: napraforgó	ha/üzem	53,47	24,96	48,39	186,78	61,26	
	burgonya	ha/üzem	0,00	0,43	1,56	2,52	0,89	
	cukorrépa	ha/üzem	5,81	1,68	11,71	56,93	12,96	
	silókukorica	ha/üzem	2,94	0,73	0,80	16,04	3,44	
	lucerna	ha/üzem	3,69	0,50	0,78	18,54	3,92	
	egyéb szántóföldi takarmánynöv.	ha/üzem	0,94	0,31	0,29	0,22	0,48	
	Parlag terület	ha/üzem	11,30	2,67	4,54	4,07	5,92	
	Állatállomány	sz.á./100 ha MT	2,58	5,12	2,66	0,88	2,24	
	ebből: szarvasmarha	sz.á./100 ha MT	1,32	1,90	1,00	0,26	0,89	
	ebből: tejelő tehén	sz.á./100 ha MT	0,53	0,65	0,00	0,05	0,23	
	növendék- és hizóállat	sz.á./100 ha MT	0,79	1,21	0,96	0,21	0,65	
	sertés	sz.á./100 ha MT	1,13	2,18	0,85	0,11	0,79	
	ebből: hizósertés	sz.á./100 ha MT	0,54	1,46	0,44	0,03	0,43	
	tenyészkoca	sz.á./100 ha MT	0,20	0,44	0,17	0,03	0,16	
	juh	sz.á./100 ha MT	0,08	0,65	0,67	0,22	0,35	
	baromfi	sz.á./100 ha MT	0,04	0,40	0,12	0,27	0,20	
	Hozamok, értékesítési árak	Búza	t/ha	4,12	4,69	4,48	5,16	4,70
		Rozs	t/ha	1,77	1,83	2,78	3,41	2,60
		Őszi árpa	t/ha	3,04	4,13	4,72	3,63	3,79
Szemeskukorica		t/ha	7,21	7,44	7,08	8,71	7,81	
Napraforgó		t/ha	1,75	2,50	2,10	2,19	2,09	
Burgonya		t/ha	0,00	18,52	24,84	22,31	22,97	
Cukorrépa		t/ha	57,74	55,95	48,66	58,89	56,12	
Tejhozam		liter/tehén	5 873,71	5 764,08	0,00	4 143,00	5 681,64	
Malac (felnevelt)		db/koca	15,60	20,57	19,08	7,11	17,56	
Tyúktojás		db/tojó	0,00	280,07	0,00	233,21	239,14	
Búza		Ft/kg	21,88	20,87	20,69	22,86	22,00	
Rozs		Ft/kg	13,97	20,38	20,78	19,36	18,37	
Őszi árpa		Ft/kg	23,06	20,59	22,46	19,33	21,71	
Szemeskukorica		Ft/kg	21,28	20,80	20,63	21,91	21,29	
Napraforgó		Ft/kg	49,58	54,31	49,77	47,87	49,60	
Burgonya		Ft/kg	24,00	21,99	43,18	21,57	34,06	
Cukorrépa		Ft/kg	10,53	9,04	10,55	9,19	9,66	
Tehéntej		Ft/l	50,46	65,00	0,00	66,00	57,17	
Vágósértés		Ft/kg	279,92	267,33	282,37	273,40	276,00	
Tyúktojás		Ft/db	0,00	15,00	0,00	13,00	13,25	

Állattenyésztés			Ültetvényes termelés			Vegyes mg.-i termelés		
--	++	Ø	--	++	Ø	--	++	Ø
25	24	97	13	12	49	20	19	77
379	204	1 159	265	217	1 027	134	100	588
27 669,23	229 507,64	67 931,39	24 111,56	17 677,94	16 399,30	220 050,32	271 088,66	135 525,01
136,26	1 074,47	275,07	68,05	58,33	49,12	1 418,88	2 357,99	1 038,84
135,59	1 046,92	269,43	66,85	58,33	48,77	1 382,27	2 307,79	1 017,03
134,12	957,24	253,49	67,94	55,29	48,40	1 264,44	2 204,60	966,71
55,26	812,62	190,27	8,00	17,44	11,89	1 182,62	1 868,23	849,25
78,86	138,00	61,82	0,00	3,55	0,75	79,19	335,38	112,24
0,00	6,62	1,40	59,94	34,30	35,77	2,63	0,99	5,22
17,79	17,74	17,55	30,18	29,65	27,97	23,63	19,89	21,12
12,00	63,64	19,81	12,37	12,03	7,73	55,89	73,49	35,94
8,95	6,65	7,82	18,20	21,76	15,97	4,42	3,33	3,72
123 269,48	106 839,12	121 077,52	410 888,72	548 486,52	359 180,58	65 934,85	49 169,79	55 517,76
80 804,09	48 021,11	62 131,99	289 173,51	343 150,65	249 518,63	31 871,74	21 552,42	25 166,81
54,19	809,77	189,39	4,06	13,23	8,95	1 177,39	1 853,80	841,48
21,69	306,63	72,04	3,71	5,92	5,32	358,90	756,84	314,93
15,37	127,75	32,73	0,13	2,67	1,05	375,97	482,27	221,97
2,52	60,53	16,46	0,00	3,57	1,95	173,27	279,97	132,62
1,17	23,19	8,20	0,00	0,00	0,00	116,45	179,68	96,97
0,00	0,00	0,00	0,00	0,00	0,01	2,76	0,00	0,90
0,00	0,00	0,00	0,00	0,00	0,16	40,20	55,96	26,57
6,82	168,21	36,35	0,00	0,00	0,00	74,21	107,44	51,64
6,60	104,02	23,70	0,05	0,00	0,16	88,79	70,88	45,93
1,18	34,51	6,54	0,00	1,07	0,23	4,51	35,94	10,47
0,86	2,85	0,81	3,94	0,70	1,16	5,23	14,43	7,75
164,16	144,33	166,76	0,00	1,03	0,68	67,37	39,52	49,43
71,66	61,99	69,04	0,00	0,00	0,00	32,94	20,35	25,94
22,65	41,43	38,50	0,00	0,00	0,00	20,59	13,08	16,01
48,91	20,53	30,50	0,00	0,00	0,00	12,34	7,26	9,91
24,38	74,01	65,99	0,00	0,00	0,39	33,61	14,83	20,58
14,08	40,36	36,52	0,00	0,00	0,00	18,51	7,97	11,38
5,05	12,32	11,33	0,00	0,00	0,36	4,78	2,43	3,39
20,58	0,09	4,10	0,00	0,00	0,00	0,23	1,59	1,20
42,81	8,21	25,70	0,00	0,00	0,00	0,56	2,73	1,60
4,20	4,80	4,68	4,54	2,40	3,64	5,88	5,11	5,15
0,00	1,89	1,89	0,00	0,00	0,00	0,00	4,15	2,90
4,76	4,43	4,50	0,00	3,07	3,25	3,75	4,51	4,12
8,57	7,84	8,03	9,77	6,05	6,30	9,38	8,54	8,59
2,97	1,88	2,14	0,00	0,00	0,00	2,10	2,13	2,06
0,00	0,00	0,00	0,00	0,00	4,05	19,40	0,00	21,38
0,00	0,00	0,00	0,00	0,00	42,59	65,34	59,90	61,71
6 343,38	7 274,72	7 100,88	0,00	0,00	0,00	6 654,71	6 857,79	6 576,30
18,45	19,49	19,40	0,00	0,00	13,03	23,01	22,69	20,25
289,70	189,57	199,38	0,00	0,00	0,00	298,00	275,63	282,42
19,44	27,53	25,89	23,52	19,61	20,63	22,52	22,73	23,29
0,00	15,00	15,00	0,00	0,00	0,00	0,00	0,00	18,00
19,82	20,68	20,51	0,00	19,20	22,38	19,38	21,13	21,74
19,21	20,05	19,65	24,00	9,20	18,71	23,29	22,83	22,92
48,07	48,56	49,35	0,00	0,00	0,00	47,38	51,52	50,47
0,00	0,00	0,00	0,00	0,00	40,00	56,61	0,00	39,41
0,00	0,00	0,00	0,00	0,00	10,87	10,35	9,05	9,72
63,38	69,00	67,66	0,00	0,00	0,00	61,68	63,53	62,64
281,66	269,56	271,40	0,00	0,00	0,00	267,56	274,90	268,84
11,42	0,00	8,64	0,00	0,00	0,00	9,79	12,39	11,77

		Termelési irány ⇔		Árunövénytermelés				
		Szóródási csoportok az adózás előtti eredmény alapján ⇔		--	-	+	++	∅
		Adat, mutató	Mértékegység					
	Üzemszám a mintában	-		42	41	42	41	166
	Üzemszám a megfigyelt alapsokaságban	-		818	826	747	366	2 757
	Standard fedezeti hozzájárulás	1000 Ft/üzem		27 597,85	15 784,67	30 290,68	113 338,53	36 179,25
Mérték adatok	Ingatlanok	1000 Ft/ha MT		117,64	70,67	107,04	71,19	90,41
	ebből: termőföld	1000 Ft/ha MT		0,96	1,30	13,84	2,45	4,59
	ültetvények	1000 Ft/ha MT		0,00	1,92	3,17	0,92	1,35
	épületek, építmények	1000 Ft/ha MT		80,15	49,82	65,08	56,50	63,22
	Gépek, berendezések, járművek	1000 Ft/ha MT		82,88	86,09	66,81	83,61	79,85
	Befektetett pénzügyi eszközök	1000 Ft/ha MT		16,18	3,03	3,32	8,63	8,46
	Forgóeszközök	1000 Ft/ha MT		197,15	172,27	186,37	193,21	189,86
	ebből: készletek	1000 Ft/ha MT		86,16	65,14	73,70	79,39	77,83
	ebből: állatok	1000 Ft/ha MT		2,48	4,93	9,95	0,87	3,88
	mezei leltár	1000 Ft/ha MT		34,87	31,21	31,23	34,14	33,26
	követelések, értékpapírok, pénzeszk.	1000 Ft/ha MT		110,99	107,14	112,67	113,82	112,03
	Eszközérték összesen	1000 Ft/üzem		151 918,78	69 281,87	146 705,67	503 717,25	172 483,27
	Eszközérték összesen	1000 Ft/ha MT		427,67	361,80	383,20	372,04	386,45
	Saját tőke	1000 Ft/ha MT		176,69	188,93	207,19	230,38	206,99
	Céltartalékok	1000 Ft/ha MT		0,00	0,00	0,10	0,00	0,02
	Kötelezettségek	1000 Ft/ha MT		243,98	168,26	169,29	133,42	172,32
	ebből: hosszú lejáratú kötelezettségek	1000 Ft/ha MT		65,76	77,75	69,58	66,55	68,51
ebből: beruházási és fejl. hitelek	1000 Ft/ha MT		33,02	41,53	25,80	28,76	30,72	
rövid lejáratú kötelezettségek	1000 Ft/ha MT		140,01	83,20	84,10	64,77	89,39	
ebből: szállítók	1000 Ft/ha MT		46,23	35,33	27,94	16,26	28,50	
röv. lej. hitelek és kölcsönök	1000 Ft/ha MT		53,01	33,45	36,81	33,30	38,78	
Befektetések	Bruttó beruházás	1000 Ft/üzem		12 873,90	7 558,95	19 048,46	79 033,88	21 744,15
	Bruttó beruházás	1000 Ft/ha MT		36,24	39,47	49,76	58,37	48,72
	ebből: ingatlanok	1000 Ft/ha MT		19,57	9,74	22,55	18,01	18,37
	gépek, berendezések, járművek	1000 Ft/ha MT		11,11	16,97	16,38	24,66	18,55
	tenyészállatok	1000 Ft/ha MT		0,47	1,08	0,57	1,02	0,79
	befejezetlen beruházások	1000 Ft/ha MT		3,22	11,16	7,98	12,27	9,00
	Beruházási támogatások	1000 Ft/ha MT		2,45	3,65	4,03	7,99	5,21
	Készletváltozás	1000 Ft/ha MT		-13,09	-8,51	5,11	-8,54	-6,44
	ebből: állatok készletérték változása	1000 Ft/ha MT		0,10	2,04	2,77	0,39	1,08
	anyagkészletek változása	1000 Ft/ha MT		-13,20	-10,55	2,35	-8,93	-7,52
Nettó beruházás	1000 Ft/üzem		128,28	1 884,19	5 370,02	35 357,70	6 755,39	
Nettó beruházás	1000 Ft/ha MT		0,36	9,84	14,03	26,12	15,14	
Nettó kötelezettségek	1000 Ft/ha MT		132,99	61,12	56,62	19,59	60,30	
Eredménykimutatás	Értékesítés nettó árbevétele a mg.-ban	1000 Ft/ha MT		203,97	230,97	198,18	230,62	216,84
	ebből: szántóföldi növ.term., gyepgazd.	1000 Ft/ha MT		113,49	133,56	130,76	158,15	138,08
	ebből: kalászos gabonafélék	1000 Ft/ha MT		41,13	41,72	35,61	52,91	44,68
	szemeskukorica	1000 Ft/ha MT		27,58	45,83	39,54	41,66	38,38
	olajos, hüvelyes és rosnöv.	1000 Ft/ha MT		25,20	31,16	23,61	28,11	26,77
	ebből: napraforgó	1000 Ft/ha MT		14,30	17,49	12,63	15,05	14,63
	burgonya	1000 Ft/ha MT		0,00	0,54	4,61	0,81	1,47
	cukorrépa	1000 Ft/ha MT		10,53	4,62	15,70	22,42	15,77
	állattenyésztés	1000 Ft/ha MT		6,26	16,61	9,09	7,05	8,57
	ebből: szarvasmarha	1000 Ft/ha MT		1,09	1,26	0,62	0,33	0,70
	tej, tejtermékek	1000 Ft/ha MT		1,52	2,44	0,00	0,14	0,73
	sertés	1000 Ft/ha MT		2,97	8,11	3,07	0,39	2,61
	baromfi, tojás	1000 Ft/ha MT		0,74	4,52	0,73	6,38	3,50
	kertészet	1000 Ft/ha MT		0,01	0,00	0,00	0,00	0,00
	gyümölcsstermelés	1000 Ft/ha MT		0,07	0,02	1,89	1,04	0,88
	szőlő- és bortermelés	1000 Ft/ha MT		5,57	0,55	0,00	0,00	1,39
	mezőgazdasági szolgáltatások	1000 Ft/ha MT		32,85	31,17	30,05	22,41	27,77
	erdő- és vadgazdálkodás	1000 Ft/ha MT		0,00	1,78	0,82	0,10	0,46

Állattenyésztés			Ültetvényes termelés			Vegyes mg.-i termelés		
--	++	Ø	--	++	Ø	--	++	Ø
25	24	97	13	12	49	20	19	77
379	204	1 159	265	217	1 027	134	100	588
27 669,23	229 507,64	67 931,39	24 111,56	17 677,94	16 399,30	220 050,32	271 088,66	135 525,01
503,48	219,06	314,65	2 074,95	2 403,33	1 634,83	128,05	86,64	109,47
0,05	1,42	1,14	16,59	0,00	7,10	0,25	0,13	0,13
0,00	7,23	6,56	808,96	561,43	599,02	0,48	0,37	1,22
338,97	193,96	252,77	879,45	1 433,43	780,32	112,51	82,66	100,49
139,11	123,94	148,00	321,63	512,67	357,29	108,53	77,94	82,13
35,69	63,15	49,76	7,48	8,82	5,24	3,47	13,38	13,91
371,73	505,72	521,53	1 180,14	2 032,07	1 066,38	319,32	256,42	277,80
192,60	279,68	276,60	823,78	1 283,99	673,56	213,82	141,68	156,73
114,77	101,38	119,55	0,00	0,92	0,25	57,18	31,95	39,07
12,32	26,41	23,94	5,60	3,35	5,15	36,22	26,49	28,41
179,13	226,04	244,93	356,36	748,08	392,82	105,49	114,74	121,07
165 328,30	1 022 706,15	306 919,10	279 138,49	303 240,14	173 853,23	833 707,63	1 083 995,83	536 696,07
1 232,69	1 068,39	1 210,78	4 108,89	5 484,87	3 591,81	659,35	491,70	555,18
450,40	544,48	575,31	2 564,70	2 863,15	2 047,21	333,82	307,33	305,81
0,00	0,00	0,00	0,00	0,00	0,00	0,08	0,00	0,04
762,48	503,67	611,05	1 441,27	2 458,22	1 437,73	313,21	179,32	240,23
271,77	186,76	231,65	836,69	923,34	655,52	132,83	84,00	110,13
109,62	30,93	70,27	254,13	281,13	184,38	23,65	18,01	18,27
413,40	311,74	358,12	486,93	584,70	467,54	178,10	95,32	128,63
224,50	95,63	147,86	63,59	101,43	78,77	49,81	25,53	35,76
85,57	166,77	151,82	196,07	224,31	174,87	104,73	49,49	69,79
18 992,13	176 308,61	48 752,13	24 922,79	22 682,08	21 815,85	160 177,40	118 645,85	70 716,21
141,61	184,18	192,32	366,86	410,26	450,72	126,68	53,82	73,15
8,13	15,78	15,80	155,68	166,11	162,34	8,62	3,21	7,29
18,39	29,64	29,74	46,95	65,30	73,35	31,84	17,18	19,26
97,75	67,91	89,29	0,00	0,00	0,15	26,54	13,81	17,19
16,83	57,87	47,75	152,92	115,54	191,13	47,52	12,54	21,78
2,31	8,88	9,12	47,64	21,21	37,94	7,50	4,45	4,32
-46,94	37,37	24,20	259,89	164,31	134,11	-28,33	4,09	-11,62
-17,99	25,16	19,77	0,00	0,00	-0,17	3,96	6,77	4,22
-28,95	12,21	4,43	259,89	164,31	134,28	-32,29	-2,67	-15,84
-5 835,74	22 303,95	2 315,95	-899,05	-3 684,33	4 037,01	35 216,71	23 182,20	11 129,26
-43,51	23,30	9,14	-13,23	-66,64	83,40	27,85	10,52	11,51
583,35	277,63	366,12	1 084,90	1 710,14	1 044,90	207,71	64,59	119,16
834,65	765,16	922,35	952,25	2 249,46	1 044,54	388,30	311,94	337,59
23,18	50,16	41,83	6,69	14,60	14,38	135,28	98,70	108,71
6,04	23,70	18,30	5,70	5,21	6,43	24,37	34,52	29,82
15,13	14,34	12,92	0,90	2,70	2,29	54,56	31,22	36,68
1,85	5,67	6,07	0,00	5,96	3,87	16,15	13,97	14,81
1,26	1,79	2,96	0,00	0,00	0,00	9,62	10,04	10,95
0,00	0,00	0,00	0,00	0,00	0,02	2,55	0,00	0,93
0,00	0,00	0,00	0,00	0,00	1,53	21,53	13,72	16,45
645,95	559,79	722,54	0,00	0,00	0,98	198,01	134,94	150,27
35,51	26,56	33,28	0,00	0,00	0,00	11,70	8,98	9,50
88,78	206,60	183,47	0,00	0,00	0,00	81,55	55,81	64,23
83,70	216,83	197,35	0,00	0,00	1,37	103,45	45,88	60,82
385,41	119,53	288,02	0,00	0,00	0,00	3,87	24,05	16,06
0,41	0,00	0,07	3,02	225,49	111,04	0,38	5,08	4,68
0,00	4,45	3,47	289,29	475,35	266,59	0,58	0,00	1,39
0,00	0,00	0,00	573,03	1 102,14	492,29	0,00	0,12	0,04
29,63	39,61	36,80	13,97	88,56	48,03	27,21	37,65	32,39
0,30	0,53	0,45	0,00	2,36	0,57	1,36	1,38	1,05

Termelési irány ⇔		Árunövénytermelés					
Szóródási csoportok az adózás előtti eredmény alapján ⇔		--	-	+	++	∅	
Adat, mutató	Mértékegység						
Üzemszám a mintában	-	42	41	42	41	166	
Üzemszám a megfigyelt alapsokaságban	-	818	826	747	366	2 757	
Standard fedezeti hozzájárulás	1000 Ft/üzem	27 597,85	15 784,67	30 290,68	113 338,53	36 179,25	
Eredménykimutatás	Egyéb bevételek	1000 Ft/ha MT	55,67	66,10	62,42	59,49	60,12
	ebből: agrártámogatások	1000 Ft/ha MT	47,77	61,51	54,77	54,70	53,96
	Aktivált saját teljesítmények	1000 Ft/ha MT	-10,52	0,21	6,77	3,08	0,36
	ebből: saját előállítású eszközök állományvált.	1000 Ft/ha MT	3,09	4,03	1,48	1,74	2,29
	saját term. készletek állományváltozása	1000 Ft/ha MT	-13,60	-3,82	5,30	1,35	-1,93
	Bruttó termelési érték a mg.-ban	1000 Ft/ha MT	249,13	297,28	267,37	293,20	277,32
	Anyagköltség (vásárolt anyagok)	1000 Ft/ha MT	97,14	114,92	98,98	102,55	102,03
	ebből: növényterm. közvetlen anyagktg.-ei	1000 Ft/ha MT	48,58	56,24	50,91	52,47	51,67
	ebből: vetőmag, szaporítóanyag	1000 Ft/ha MT	14,21	17,74	15,17	12,51	14,20
	műtrágyák	1000 Ft/ha MT	15,90	19,56	17,34	20,80	18,68
	növényvédőszer	1000 Ft/ha MT	18,09	17,88	17,99	18,06	18,03
	állattenyésztés közvetlen anyagktg.-ei	1000 Ft/ha MT	3,63	11,22	4,88	5,06	5,47
	ebből: állatvásárlás	1000 Ft/ha MT	0,24	0,96	0,78	1,39	0,92
	takarmányvásárlás	1000 Ft/ha MT	2,87	8,03	3,69	3,16	3,84
	egyéb anyagköltségek	1000 Ft/ha MT	44,89	47,41	42,80	44,99	44,77
	ebből: fűtőanyag, áram, víz	1000 Ft/ha MT	7,39	8,12	10,02	8,81	8,67
	hajtó- és kenőanyag	1000 Ft/ha MT	26,57	28,23	25,07	25,79	26,12
	Személyi jellegű ráfordítások	1000 Ft/ha MT	47,85	41,29	33,43	38,00	39,69
	ebből: bérköltség	1000 Ft/ha MT	32,72	28,51	21,89	25,64	26,81
	személyi jellegű egyéb kifizetések	1000 Ft/ha MT	3,32	2,53	3,07	2,54	2,85
	Értéksökkenési leírás	1000 Ft/ha MT	24,79	20,74	19,81	18,92	20,75
	ebből: épületek, építmények	1000 Ft/ha MT	3,14	2,21	3,16	2,03	2,58
	gépek, berendezések, járművek	1000 Ft/ha MT	20,11	16,74	14,76	15,48	16,57
	Igénybevett szolgáltatások költségei	1000 Ft/ha MT	52,81	52,42	44,07	46,00	47,98
	ebből: földbérleti díjak	1000 Ft/ha MT	13,61	15,06	13,21	19,27	15,98
	bérvállalkozók díja	1000 Ft/ha MT	13,19	8,84	9,41	5,13	8,51
	bankköltségek	1000 Ft/ha MT	1,24	1,28	1,18	1,04	1,15
biztosítási díjak	1000 Ft/ha MT	3,52	3,11	3,05	2,98	3,14	
Üzemi költségek a mg.-ban összesen	1000 Ft/ha MT	272,01	277,70	230,08	241,23	250,59	
Üzemi tevékenység eredménye a mg.-ban	1000 Ft/ha MT	-22,88	19,58	37,30	51,97	26,73	
Üzemi tevékenység eredménye a mg.-ban	1000 Ft/üzem	-8 127,58	3 749,01	14 278,54	70 362,58	11 929,91	
Pénzügyi műveletek eredménye	1000 Ft/ha MT	-8,70	-11,30	-8,37	-7,29	-8,39	
Szokásos vállalkozási eredmény	1000 Ft/ha MT	-31,58	8,27	28,92	44,68	18,34	
Rendkívüli eredmény	1000 Ft/ha MT	1,41	1,15	-0,07	-0,06	0,44	
Adózás előtti eredmény	1000 Ft/üzem	-10 718,28	1 803,81	11 045,79	60 406,78	8 380,16	
Adózás előtti eredmény	1000 Ft/ha MT	-30,17	9,42	28,85	44,62	18,78	
Adózás előtti eredmény	1000 Ft/ÉME	-1 126,03	405,70	1 509,82	2 765,25	927,05	
Adózott eredmény	1000 Ft/ha MT	-30,18	8,71	27,07	40,14	16,46	
Mérleg szerinti eredmény	1000 Ft/ha MT	-30,18	8,71	22,75	31,07	11,80	
Gazdaságosság, jövedelmezőség, likviditás	Termelésiérték-arányos jövedelmezőség	%	-12,11	3,17	10,79	15,22	6,77
	Össztőke jövedelmezősége	%	-4,61	5,97	10,19	14,58	7,52
	Saját tőke jövedelmezősége	%	-17,08	4,99	13,93	19,37	9,07
	Munka-jövedelmezőség	1000 Ft/ÉME	218,89	1 742,78	2 816,15	4 511,62	2 391,27
	Cash-flow	1000 Ft/üzem	-2 496,10	5 590,44	16 043,42	67 539,56	14 254,79
	A befektetések fedezettsége	%	-14,86	74,59	85,53	85,63	66,81
	Likviditási gyorsráta	-	0,79	1,29	1,34	1,76	1,25
	Likviditási ráta	-	1,41	2,07	2,22	2,98	2,12
	Saját tőke aránya	%	41,31	52,22	54,07	61,92	53,56
	Tőkeellátottság	%	77,17	106,72	107,23	131,02	107,49
	Dinamikus eladósodottsági mutató	év	-5,46	6,51	2,13	0,59	4,03

Állattenyésztés			Ültetvényes termelés			Vegyes mg.-i termelés		
--	++	Ø	--	++	Ø	--	++	Ø
25	24	97	13	12	49	20	19	77
379	204	1 159	265	217	1 027	134	100	588
27 669,23	229 507,64	67 931,39	24 111,56	17 677,94	16 399,30	220 050,32	271 088,66	135 525,01
101,27	108,37	120,98	120,65	154,17	131,25	83,05	73,02	74,08
80,66	87,82	94,45	73,18	102,23	82,89	69,59	64,41	63,92
120,20	68,98	92,95	-133,37	123,50	-16,71	24,25	18,84	17,31
108,66	72,30	92,64	1,78	0,00	3,20	38,23	18,01	21,67
11,54	-3,32	0,32	-135,15	123,50	-19,91	-13,98	0,83	-4,36
1 056,12	942,51	1 136,28	939,52	2 527,13	1 159,09	495,60	403,79	428,98
587,34	407,28	578,39	267,26	771,06	349,19	219,19	162,79	179,29
17,47	31,55	28,78	110,10	169,75	120,55	55,57	41,41	45,14
4,47	6,87	6,64	2,36	23,29	20,81	13,51	11,27	12,11
4,42	12,58	10,77	4,56	14,52	9,00	20,75	14,78	15,73
3,58	11,62	10,16	82,58	82,16	67,62	13,83	15,15	14,74
453,43	253,28	424,48	0,00	1,39	0,48	75,52	60,84	61,81
85,60	11,03	58,76	0,00	0,00	0,05	0,95	4,82	3,43
325,98	159,45	285,30	0,00	1,39	0,43	60,13	46,28	46,93
116,44	122,29	125,03	157,16	599,91	228,16	88,10	59,06	71,74
57,44	26,14	40,46	24,25	43,81	25,04	19,11	12,48	14,69
36,73	36,88	36,94	37,00	78,49	47,28	41,80	30,79	35,06
157,61	149,02	157,43	299,06	433,22	261,94	103,91	81,66	84,62
107,57	96,84	104,45	200,75	269,76	172,58	68,53	54,91	56,54
10,50	15,53	14,05	27,66	62,33	27,78	10,21	6,34	7,05
104,53	69,51	88,43	196,91	257,32	177,44	39,07	27,58	31,17
11,12	7,04	8,48	30,32	36,80	24,72	4,81	3,76	4,21
32,11	26,41	32,45	79,14	109,84	79,35	24,97	16,14	18,52
100,46	103,62	110,63	242,33	328,75	199,76	72,94	47,38	57,70
9,76	10,31	10,63	26,68	21,58	19,36	15,60	18,35	15,41
3,78	16,85	15,28	63,75	44,64	36,83	12,19	4,40	7,72
3,20	1,76	2,46	2,82	19,79	7,55	1,79	1,20	1,38
7,17	10,15	9,57	34,94	22,84	22,39	5,35	3,70	4,07
1 126,42	850,19	1 072,27	1 101,54	2 108,19	1 113,74	475,99	364,79	399,57
-70,30	92,32	64,01	-162,01	418,94	45,35	19,61	39,00	29,41
-9 429,05	88 369,41	16 225,74	-11 006,36	23 161,85	2 195,10	24 789,51	85 983,59	28 433,85
-31,91	-26,70	-31,00	-73,64	-108,25	-63,12	-29,04	-8,63	-17,02
-102,22	65,61	33,01	-235,65	310,69	-17,77	-9,44	30,37	12,39
4,97	2,63	3,91	24,22	12,25	12,11	1,45	7,60	3,59
-13 043,29	65 327,38	9 358,44	-14 363,64	17 854,08	-273,94	-10 106,50	83 716,01	15 449,40
-97,25	68,25	36,92	-211,43	322,94	-5,66	-7,99	37,97	15,98
-1 084,60	1 021,44	470,38	-1 161,28	1 484,41	-35,41	-179,78	1 138,99	428,97
-97,25	62,94	32,78	-211,43	301,32	-11,81	-8,03	35,85	15,01
-97,25	43,90	18,48	-211,43	217,38	-32,84	-8,42	33,64	13,90
-9,21	7,24	3,25	-22,50	12,78	-0,49	-1,61	9,40	3,73
-5,29	9,22	5,84	-3,33	7,76	1,59	1,79	10,02	5,74
-21,59	12,53	6,42	-8,24	11,28	-0,28	-2,39	12,36	5,23
232,14	2 703,36	1 980,20	93,24	3 010,90	1 218,06	1 591,18	2 976,22	2 135,85
-486,55	101 253,20	24 635,49	-1 141,03	26 214,36	6 922,78	38 148,97	130 653,30	42 098,18
5,14	61,58	55,59	-3,96	115,71	32,08	24,20	113,76	61,62
0,43	0,73	0,68	0,73	1,28	0,84	0,59	1,20	0,94
0,90	1,62	1,46	2,42	3,48	2,28	1,79	2,69	2,16
36,54	50,96	47,52	62,42	52,20	57,00	50,63	62,50	55,08
52,62	98,01	84,31	88,45	83,14	81,48	103,14	133,36	113,92
-10,76	3,82	7,32	-5,24	6,75	2 842,81	123,73	1,64	5,74

Átlagadatok (az SFH alapján számított) üzemméret és termelési irány szerint
Országos adatok Összes gazdaság



		Termelési irány ⇔	Összes			
		Üzemméret (SFH 1000 Ft) ⇔				
Adat, mutató		Mértékegység	<=4000	>4000-15000	>15000	Összes
Üzemszám a mintában		-	555	825	560	1 940
Üzemszám a megfigyelt alapsokaságban		-	70 866	11 633	4 273	86 773
Standard fedezeti hozzájárulás		1000 Ft/üzem	1 556,32	7 499,70	70 720,68	5 758,99
Eszközellátottság	Összes terület	ha/üzem	15,84	76,55	565,23	51,04
	ebből: bérelt terület	ha/üzem	4,72	38,53	523,18	34,78
	Mezőgazdasági terület (MT)	ha/üzem	15,14	74,69	543,05	49,12
	ebből: szántó	ha/üzem	11,96	61,90	490,37	42,22
	gyep	ha/üzem	2,36	10,03	42,50	5,36
	szőlő, gyümölcsös	ha/üzem	0,82	2,76	10,18	1,54
	MT átlagos aranykorona értéke	AK/ha	18,31	19,40	21,36	20,19
	Munkaerőállomány	ÉME/üzem	0,86	2,05	17,65	1,84
	Munkaerőállomány	ÉME/100 ha MT	5,67	2,75	3,25	3,76
	Eszközérték	1000 Ft/100 ha MT	82 359,03	62 418,39	59 676,32	65 945,16
ebből: tárgyi eszközök értéke	1000 Ft/100 ha MT	62 094,05	46 924,73	31 327,40	42 251,86	
Termelési szerkezet	Vetésterület összesen	ha/üzem	11,41	60,63	484,59	41,31
	ebből: kalászos gabonafélék	ha/üzem	4,78	25,82	201,97	17,31
	szemeskukorica	ha/üzem	3,24	15,40	112,04	10,23
	olajos, hüvelyes és rosnövények	ha/üzem	1,88	13,23	97,66	8,12
	ebből: napraforgó	ha/üzem	1,25	9,72	63,99	5,47
	burgonya	ha/üzem	0,09	0,32	0,85	0,16
	cukorrépa	ha/üzem	0,01	0,81	11,90	0,71
	silókukorica	ha/üzem	0,04	0,45	19,60	1,06
	lucerna	ha/üzem	0,76	1,98	16,32	1,69
	egyéb szántóföldi takarmánynöv.	ha/üzem	0,12	0,51	3,79	0,35
	Parlag terület	ha/üzem	0,55	1,20	5,32	0,88
	Állatállomány	sz.á./100 ha MT	26,91	16,75	35,31	29,41
	ebből: szarvasmarha	sz.á./100 ha MT	9,81	4,71	16,12	12,21
	ebből: tejelő tehén	sz.á./100 ha MT	1,89	1,10	9,17	5,69
	növendék- és hizóállat	sz.á./100 ha MT	7,91	3,54	6,93	6,48
	sertés	sz.á./100 ha MT	8,01	2,28	14,32	10,28
	ebből: hizósertés	sz.á./100 ha MT	4,82	1,36	7,96	5,82
	tenyészkoca	sz.á./100 ha MT	1,83	0,45	2,42	1,87
	juh	sz.á./100 ha MT	5,88	6,95	1,06	3,47
	baromfi	sz.á./100 ha MT	1,24	2,63	3,61	2,82
Hozamok, értékesítési árak	Búza	t/ha	4,25	4,52	4,81	4,66
	Rozs	t/ha	2,71	2,17	2,34	2,47
	Őszi árpa	t/ha	3,84	4,34	3,91	3,97
	Szemeskukorica	t/ha	7,51	8,15	8,11	7,96
	Napraforgó	t/ha	2,12	2,19	2,10	2,13
	Burgonya	t/ha	16,69	20,07	24,32	19,61
	Cukorrépa	t/ha	38,54	54,47	58,43	57,54
	Tejhozam	liter/tehén	3 495,18	4 549,58	6 800,51	6 438,11
	Malac (felnevelt)	db/koca	12,54	14,59	19,60	17,71
	Tyúktojás	db/tojó	249,80	281,58	214,20	222,95
	Búza	Ft/kg	19,89	20,21	22,47	21,69
	Rozs	Ft/kg	17,59	18,10	18,11	17,89
	Őszi árpa	Ft/kg	20,03	20,77	21,36	21,02
	Szemeskukorica	Ft/kg	20,91	20,56	21,52	21,20
	Napraforgó	Ft/kg	49,70	49,63	49,83	49,76
	Burgonya	Ft/kg	31,10	27,13	32,69	30,44
	Cukorrépa	Ft/kg	9,45	9,72	9,62	9,63
	Tehéntej	Ft/l	79,30	66,07	65,35	66,53
	Vágósertés	Ft/kg	275,29	276,63	271,00	272,00
	Tyúktojás	Ft/db	15,24	14,92	9,52	10,94

Árunövénytermesztés				Állatteny. I.	Állatteny. II.	Ültetvény	Zöldség	Vegyész gazd.
<=4000	>4000-15000	>15000	Összes					
234	446	271	951	141	141	235	64	408
28 767	6 437	2 151	37 356	3 971	2 890	12 617	6 458	23 480
1 588,12	7 574,07	50 187,66	5 418,50	8 455,69	14 232,49	3 293,74	4 669,15	6 426,12
20,22	101,23	632,00	69,41	75,17	14,24	11,86	11,25	54,25
6,78	53,27	583,33	47,99	52,43	11,98	4,81	6,10	37,58
19,78	98,60	620,16	67,94	71,39	13,68	11,21	11,25	50,56
18,74	93,11	604,46	65,28	31,57	12,68	2,99	10,40	40,78
0,99	5,27	13,60	2,45	39,68	0,88	0,35	0,78	8,70
0,05	0,22	2,11	0,20	0,13	0,12	7,87	0,07	1,08
20,30	20,50	21,95	21,22	13,66	18,65	25,00	21,89	18,93
0,64	1,50	11,17	1,40	2,69	3,91	1,82	1,99	2,13
3,24	1,52	1,80	2,05	3,77	28,58	16,28	17,66	4,22
62 153,94	44 754,24	37 848,47	45 025,37	62 951,34	473 037,91	278 623,19	219 653,55	63 091,90
43 771,35	32 458,90	18 763,25	27 795,76	37 704,61	264 132,63	223 537,86	168 226,22	37 555,34
18,39	91,64	596,70	64,32	31,39	12,18	2,36	9,88	39,54
7,20	39,67	266,28	27,72	9,62	6,34	1,27	1,53	16,35
5,58	23,73	139,48	16,42	5,22	3,77	0,46	0,76	9,89
3,60	21,61	144,48	14,82	1,24	1,90	0,49	0,61	5,55
2,31	15,77	93,00	9,85	0,85	1,51	0,15	0,45	4,01
0,19	0,43	1,35	0,30	0,00	0,00	0,01	0,00	0,10
0,02	1,44	15,89	1,18	0,00	0,00	0,01	0,11	0,70
0,02	0,40	4,42	0,34	7,98	0,02	0,00	0,00	2,02
1,08	1,90	5,41	1,47	5,91	0,08	0,03	0,04	2,88
0,08	0,62	0,91	0,22	1,24	0,01	0,03	0,12	0,69
0,35	1,47	7,75	0,97	0,18	0,50	0,41	0,52	1,24
10,42	5,87	2,11	4,91	89,15	680,31	1,15	9,16	50,44
4,45	2,23	0,75	1,95	63,55	0,00	0,03	7,51	24,02
0,37	0,06	0,21	0,21	33,16	0,00	0,00	0,00	12,07
4,08	2,15	0,52	1,73	30,25	0,00	0,03	7,31	11,91
3,57	1,06	0,83	1,50	0,26	435,48	0,42	0,86	19,02
2,14	0,64	0,45	0,88	0,17	232,49	0,07	0,43	11,21
0,74	0,20	0,16	0,30	0,04	83,29	0,31	0,26	3,24
1,48	2,35	0,38	1,12	24,09	0,58	0,34	0,79	4,21
0,06	0,18	0,13	0,13	0,01	234,06	0,18	0,00	2,01
4,36	4,52	4,73	4,61	4,71	4,75	3,93	4,87	4,80
2,66	2,69	2,53	2,60	2,34	2,05	2,13	1,39	2,32
3,98	4,40	3,63	3,90	3,68	4,70	3,27	2,58	4,07
7,80	8,23	7,91	7,96	7,27	8,00	7,38	8,19	8,05
2,24	2,18	2,11	2,16	2,22	2,28	2,23	2,01	2,00
16,39	21,18	24,98	19,78	15,00	0,00	16,40	0,00	18,99
45,40	54,27	57,13	56,39	0,00	0,00	42,59	44,89	61,33
4 194,76	3 665,44	5 625,45	4 914,57	6 613,67	0,00	0,00	0,00	6 380,00
13,06	14,13	17,64	14,52	12,88	18,70	13,82	11,66	17,59
246,51	227,00	239,14	238,92	0,00	181,48	338,00	0,00	271,27
19,92	20,21	21,80	21,16	19,38	18,45	19,89	21,56	23,82
16,67	18,66	18,17	17,85	18,00	15,00	17,86	18,00	18,18
20,09	20,81	21,41	21,05	20,37	19,78	22,35	0,00	21,00
20,85	20,49	21,26	20,98	20,32	19,13	19,89	22,32	22,03
49,58	49,66	49,58	49,60	48,70	50,00	48,48	65,46	50,04
26,79	26,32	31,51	28,04	0,00	0,00	26,67	38,16	38,32
9,51	9,69	9,55	9,58	0,00	0,00	10,87	9,93	9,75
70,96	68,79	56,92	63,34	67,48	0,00	0,00	0,00	66,03
268,51	274,22	277,33	272,39	266,69	270,86	335,44	261,46	272,88
14,37	17,31	13,25	13,82	0,00	7,96	15,00	0,00	13,13

Átlagadatok (az SFH alapján számított) üzemméret és termelési irány szerint
Országos adatok

Összes gazdaság



		Termelési irány ⇔		Összes			
		Üzemméret (SFH 1000 Ft) ⇔		<=4000	>4000-15000	>15000	Összes
Adat, mutató		Mértékegység					
Üzemszám a mintában		-	555	825	560	1 940	
Üzemszám a megfigyelt alapsokaságban		-	70 866	11 633	4 273	86 773	
Standard fedezeti hozzájárulás		1000 Ft/üzem	1 556,32	7 499,70	70 720,68	5 758,99	
Mérték adatok	Ingatlanok	1000 Ft/ha MT	474,12	310,78	159,11	269,32	
	ebből: termőföld	1000 Ft/ha MT	138,78	114,15	13,55	65,58	
	ültetvények	1000 Ft/ha MT	48,34	35,80	12,77	26,42	
	épületek, építmények	1000 Ft/ha MT	158,38	95,71	106,03	117,10	
	Gépek, berendezések, járművek	1000 Ft/ha MT	109,68	122,88	99,49	106,82	
	Befektetett pénzügyi eszközök	1000 Ft/ha MT	0,20	0,83	14,09	7,89	
	Forgóeszközök	1000 Ft/ha MT	202,27	153,67	261,29	224,49	
	ebből: készletek	1000 Ft/ha MT	68,78	65,13	128,98	100,81	
	ebből: állatok	1000 Ft/ha MT	15,71	9,84	26,69	20,49	
	mezei leltár	1000 Ft/ha MT	19,11	21,90	29,53	25,35	
	követelések, értékpapírok, pénzeszk.	1000 Ft/ha MT	133,49	88,54	132,32	123,69	
	Eszközérték összesen	1000 Ft/üzem	12 469,22	46 620,11	324 073,03	32 392,05	
	Eszközérték összesen	1000 Ft/ha MT	823,59	624,18	596,76	659,45	
	Saját tőke	1000 Ft/ha MT	710,82	464,54	331,75	454,24	
	Céltartalékok	1000 Ft/ha MT	0,00	0,00	0,02	0,01	
	Kötelezettségek	1000 Ft/ha MT	112,76	157,45	253,56	198,52	
	ebből: hosszú lejáratú kötelezettségek	1000 Ft/ha MT	28,48	71,55	109,99	81,63	
	ebből: beruházási és fejl. hitelek	1000 Ft/ha MT	14,33	39,45	37,65	32,15	
rövid lejáratú kötelezettségek	1000 Ft/ha MT	26,25	39,75	131,03	86,04		
ebből: szállítók	1000 Ft/ha MT	2,56	10,24	41,48	25,32		
röv. lej. hitelek és kölcsönök	1000 Ft/ha MT	2,82	7,42	59,09	34,39		
Befektetések	Bruttó beruházás	1000 Ft/üzem	423,64	3 489,50	44 254,40	2 993,03	
	Bruttó beruházás	1000 Ft/ha MT	27,98	46,72	81,49	60,93	
	ebből: ingatlanok	1000 Ft/ha MT	10,45	15,94	18,15	15,76	
	gépek, berendezések, járművek	1000 Ft/ha MT	7,34	21,13	21,89	18,07	
	tenyészállatok	1000 Ft/ha MT	5,97	2,72	15,50	10,49	
	befejezetlen beruházások	1000 Ft/ha MT	3,49	4,27	21,42	13,41	
	Beruházási támogatások	1000 Ft/ha MT	2,02	4,42	6,11	4,74	
	Készletváltozás	1000 Ft/ha MT	-12,14	-0,33	1,55	-2,28	
	ebből: állatok készletérték változása	1000 Ft/ha MT	-5,99	0,96	4,31	1,03	
	anyagkészletek változása	1000 Ft/ha MT	-6,15	-1,29	-2,76	-3,31	
Befektetések	Nettó beruházás	1000 Ft/üzem	-474,01	-38,51	8 996,94	50,75	
	Nettó beruházás	1000 Ft/ha MT	-31,31	-0,52	16,57	1,03	
	Nettó kötelezettségek	1000 Ft/ha MT	-20,72	68,92	121,24	74,84	
Eredménykimutatás	Értékesítés nettó árbevétele a mg.-ban	1000 Ft/ha MT	204,95	203,55	341,11	278,79	
	ebből: szántóföldi növ.term., gyepgazd.	1000 Ft/ha MT	80,15	95,84	111,98	100,68	
	ebből: kalászos gabonafélék	1000 Ft/ha MT	21,37	27,16	35,80	30,41	
	szemeskukorica	1000 Ft/ha MT	30,91	32,81	33,58	32,75	
	olajos, hüvelyes és rosnöv.	1000 Ft/ha MT	11,75	18,94	20,27	17,86	
	ebből: napraforgó	1000 Ft/ha MT	8,16	13,75	12,59	11,71	
	burgonya	1000 Ft/ha MT	3,91	2,66	1,18	2,17	
	cukorrépa	1000 Ft/ha MT	0,29	5,77	12,29	7,94	
	állattenyésztés	1000 Ft/ha MT	68,23	50,91	131,77	99,29	
	ebből: szarvasmarha	1000 Ft/ha MT	14,77	4,04	7,14	8,43	
	tej, tejtermékek	1000 Ft/ha MT	4,77	3,18	40,22	23,75	
	sertés	1000 Ft/ha MT	27,66	6,90	43,02	31,79	
	baromfi, tojás	1000 Ft/ha MT	12,28	27,85	39,42	30,23	
	kertészet	1000 Ft/ha MT	26,96	21,79	8,21	15,70	
	gyümölcstermelés	1000 Ft/ha MT	11,34	8,28	6,51	8,09	
	szőlő- és bortermelés	1000 Ft/ha MT	11,23	16,50	5,42	9,14	
	mezőgazdasági szolgáltatások	1000 Ft/ha MT	3,09	7,38	29,54	18,37	
	erdő- és vadgazdálkodás	1000 Ft/ha MT	0,00	0,00	0,57	0,31	

Árunövénytermesztés				Állatteny. I.	Állatteny. II.	Ültetvény	Zöldség	Vegyész gazd.
<=4000	>4000-15000	>15000	Összes					
234	446	271	951	141	141	235	64	408
28 767	6 437	2 151	37 356	3 971	2 890	12 617	6 458	23 480
1 588,12	7 574,07	50 187,66	5 418,50	8 455,69	14 232,49	3 293,74	4 669,15	6 426,12
333,17	209,13	92,23	175,49	200,29	1 678,08	1 588,43	1 200,97	225,40
124,91	103,97	13,29	60,99	35,93	54,41	192,77	251,45	56,32
3,67	1,79	1,30	1,96	1,85	8,40	644,88	1,65	13,03
64,88	46,59	57,37	56,36	109,35	1 298,76	519,22	859,32	116,17
91,31	105,85	83,29	90,73	65,77	569,37	335,02	363,43	92,75
0,00	0,84	7,48	4,14	4,60	235,00	4,10	0,19	10,06
183,82	122,02	179,43	166,06	236,79	1 834,13	537,96	508,48	238,16
53,92	46,44	73,88	62,54	124,19	778,01	324,84	78,38	129,16
8,32	5,99	2,12	4,48	52,09	449,36	0,38	6,41	36,15
22,33	24,81	32,24	28,16	10,37	36,51	6,03	38,30	24,07
129,91	75,59	105,55	103,52	112,61	1 056,12	213,12	430,09	109,00
12 295,18	44 126,47	234 722,38	30 590,10	44 938,71	64 722,53	31 224,82	24 700,38	31 900,25
621,54	447,54	378,48	450,25	629,51	4 730,38	2 786,23	2 196,54	630,92
546,28	341,81	213,89	320,41	407,09	2 370,42	2 026,29	1 632,27	428,50
0,00	0,00	0,02	0,01	0,00	0,00	0,00	0,00	0,02
75,26	105,63	158,07	126,39	214,76	2 305,97	722,37	535,82	195,66
17,49	56,90	67,82	53,80	72,00	950,46	294,30	224,00	80,46
10,45	28,76	31,88	26,29	23,36	419,50	102,26	153,95	18,06
16,18	23,98	80,60	51,99	121,96	1 205,83	195,05	161,50	95,37
2,79	6,23	23,24	14,40	43,08	647,55	32,83	14,41	23,46
2,10	4,17	35,68	20,27	48,68	383,42	61,66	6,69	47,98
476,41	2 919,30	29 484,15	2 567,94	4 924,52	9 012,36	2 686,36	1 717,63	3 117,37
24,08	29,61	47,54	37,80	68,98	658,69	239,71	152,74	61,65
11,26	9,11	17,91	14,22	10,86	48,55	84,81	44,39	9,17
9,75	16,82	19,61	16,70	12,79	87,13	52,38	38,45	14,63
1,08	0,78	0,78	0,85	32,93	327,41	1,50	0,48	16,89
1,79	2,49	7,33	4,88	10,57	146,28	87,04	56,72	16,48
2,58	2,86	5,26	4,06	1,58	22,46	20,75	10,55	4,09
-11,46	-1,39	-6,90	-6,54	1,64	112,07	65,60	-4,64	-5,86
-4,87	0,36	0,53	-0,72	2,49	116,12	0,04	-5,83	1,14
-6,58	-1,75	-7,43	-5,82	-0,85	-4,04	65,56	1,19	-7,00
-475,44	225,89	9 502,46	220,04	-606,90	20,01	-52,06	186,57	-85,67
-24,03	2,29	15,32	3,24	-8,50	1,46	-4,65	16,59	-1,69
-54,64	30,04	52,52	22,87	102,15	1 249,86	509,25	105,73	86,66
151,53	137,67	205,04	176,19	271,29	4 364,57	572,52	832,78	294,96
115,94	114,35	135,59	125,87	24,68	41,59	20,80	74,88	78,03
30,16	33,43	44,52	38,53	6,86	17,43	7,07	10,69	23,09
44,73	39,40	39,12	40,45	9,85	10,48	6,02	15,00	26,77
18,80	23,47	26,82	24,18	2,22	13,52	4,37	6,71	10,50
12,48	16,87	15,98	15,42	1,24	11,58	1,53	5,27	7,89
4,87	2,53	1,60	2,56	0,00	0,00	0,32	4,61	1,99
0,40	7,66	13,94	9,33	0,00	0,00	0,54	4,29	8,22
26,41	12,36	6,67	12,52	206,04	4 015,74	4,23	9,02	145,71
11,85	2,46	0,54	3,55	35,33	0,00	0,10	4,77	13,93
0,83	0,15	0,67	0,58	144,74	0,00	0,00	0,00	49,45
10,87	3,22	2,85	4,74	0,60	1 370,38	1,54	2,06	57,90
0,56	2,09	2,60	2,01	0,10	2 500,81	2,39	0,00	20,63
0,77	0,83	0,05	0,41	0,00	0,00	56,46	668,15	7,91
0,48	0,28	0,92	0,66	0,53	0,04	179,27	0,65	6,10
0,30	0,24	1,29	0,81	0,01	1,44	250,35	0,70	1,17
3,93	6,80	24,57	15,50	12,64	29,75	19,25	78,72	21,69
0,00	0,00	0,43	0,23	0,05	0,00	0,20	0,00	0,60

		Termelési irány ⇔	Összes			
		Üzemméret (SFH 1000 Ft) ⇔	<=4000	>4000-15000	>15000	Összes
Adat, mutató	Mértékegység					
Üzemszám a mintában	-		555	825	560	1 940
Üzemszám a megfigyelt alapsokaságban	-		70 866	11 633	4 273	86 773
Standard fedezeti hozzájárulás	1000 Ft/üzem		1 556,32	7 499,70	70 720,68	5 758,99
Eredménykimutatás	Egyéb bevételek	1000 Ft/ha MT	63,49	59,55	71,66	67,14
	ebből: agrártámogatások	1000 Ft/ha MT	39,84	50,24	61,18	53,58
	Aktivált saját teljesítmények	1000 Ft/ha MT	-2,81	7,78	16,14	9,67
	ebből: saját előállítású eszközök állományvált.	1000 Ft/ha MT	3,91	2,09	17,82	11,11
	saját term. készletek állományváltozása	1000 Ft/ha MT	-6,72	5,69	-1,68	-1,45
	Bruttó termelési érték a mg.-ban	1000 Ft/ha MT	265,63	270,87	428,91	355,59
	Anyagköltség (vásárolt anyagok)	1000 Ft/ha MT	100,33	118,08	180,00	147,32
	ebből: növényterm. közvetlen anyagktg.-ei	1000 Ft/ha MT	38,76	44,90	47,73	44,90
	ebből: vetőmag, szaporítóanyag	1000 Ft/ha MT	14,20	14,53	12,91	13,57
	műtrágyák	1000 Ft/ha MT	10,14	14,15	16,61	14,48
	növényvédőszer	1000 Ft/ha MT	12,22	13,90	16,63	14,96
	állattenyésztés közvetlen anyagktg.-ei	1000 Ft/ha MT	26,70	31,96	69,83	51,25
	ebből: állatvásárlás	1000 Ft/ha MT	7,16	7,78	7,78	7,63
	takarmányvásárlás	1000 Ft/ha MT	16,55	21,64	48,51	34,99
	egyéb anyagköltségek	1000 Ft/ha MT	34,86	41,21	62,22	51,05
	ebből: fűtőanyag, áram, víz	1000 Ft/ha MT	8,11	6,84	13,63	10,86
	hajtó- és kenőanyag	1000 Ft/ha MT	19,27	22,49	29,73	25,62
	Személyi jellegű ráfordítások	1000 Ft/ha MT	25,43	23,03	66,19	47,13
	ebből: bérköltség	1000 Ft/ha MT	20,01	16,93	44,43	32,68
	személyi jellegű egyéb kifizetések	1000 Ft/ha MT	0,15	0,86	5,38	3,14
	Értécsökkenési leírás	1000 Ft/ha MT	39,48	34,90	34,70	35,95
	ebből: épületek, építmények	1000 Ft/ha MT	5,09	4,39	4,07	4,39
	gépek, berendezések, járművek	1000 Ft/ha MT	24,82	23,14	20,55	22,15
	Igénybevett szolgáltatások költségei	1000 Ft/ha MT	39,58	35,45	58,24	48,89
	ebből: földbérleti díjak	1000 Ft/ha MT	2,16	5,62	14,48	9,57
	bérvállalkozók díja	1000 Ft/ha MT	17,86	10,36	9,35	11,70
	bankköltségek	1000 Ft/ha MT	0,71	0,74	1,34	1,06
	biztosítási díjak	1000 Ft/ha MT	2,13	2,02	4,28	3,28
	Üzemi költségek a mg.-ban összesen	1000 Ft/ha MT	234,88	224,42	391,26	317,88
Üzemi tevékenység eredménye a mg.-ban	1000 Ft/ha MT	30,75	46,46	37,66	37,71	
Üzemi tevékenység eredménye a mg.-ban	1000 Ft/üzem	465,52	3 469,74	20 449,06	1 852,34	
Pénzügyi műveletek eredménye	1000 Ft/ha MT	-2,05	-7,55	-13,98	-9,67	
Szokásos vállalkozási eredmény	1000 Ft/ha MT	28,70	38,91	23,67	28,04	
Rendkívüli eredmény	1000 Ft/ha MT	0,39	0,15	1,70	1,05	
Adózás előtti eredmény	1000 Ft/üzem	440,37	2 917,35	13 778,36	1 429,26	
Adózás előtti eredmény	1000 Ft/ha MT	29,09	39,06	25,37	29,10	
Adózás előtti eredmény	1000 Ft/ÉME	513,24	1 420,88	778,23	773,47	
Adózott eredmény	1000 Ft/ha MT	24,09	34,74	22,61	25,46	
Mérleg szerinti eredmény	1000 Ft/ha MT	6,46	18,27	15,58	13,83	
Gazdaságosság, jövedelmezőség, likviditás	Termelésiérték-arányos jövedelmezőség	%	10,95	14,42	5,92	8,18
	Össztőke jövedelmezősége	%	3,89	7,58	6,81	6,04
	Saját tőke jövedelmezősége	%	4,09	8,41	7,65	6,41
	Munka-jövedelmezőség	1000 Ft/ÉME	868,98	2 067,90	2 306,09	1 725,63
	Cash-flow	1000 Ft/üzem	676,47	3 800,80	26 201,93	2 352,29
	A befektetések fedezettsége	%	164,19	113,80	61,70	81,69
	Likviditási gyorsráta	-	5,08	2,23	1,01	1,44
	Likviditási ráta	-	7,70	3,87	1,99	2,61
	Saját tőke aránya	%	86,31	74,42	55,59	68,88
	Tőkeellátottság	%	114,42	98,76	100,55	105,18
	Dinamikus eladósodottsági mutató	év	-1,22	3,31	5,36	3,59

Árunövénytermesztés				Állatteny. I.	Állatteny. II.	Ültetvény	Zöldség	Vegyész gazd.
<=4000	>4000-15000	>15000	Összes					
234	446	271	951	141	141	235	64	408
28 767	6 437	2 151	37 356	3 971	2 890	12 617	6 458	23 480
1 588,12	7 574,07	50 187,66	5 418,50	8 455,69	14 232,49	3 293,74	4 669,15	6 426,12
60,31	57,30	59,21	58,98	70,03	397,84	95,72	87,26	68,23
41,53	50,06	52,99	49,69	52,54	238,21	61,68	44,31	55,59
-2,93	5,04	-0,26	0,47	35,20	305,68	4,85	11,08	13,86
0,85	0,67	2,20	1,52	29,28	334,01	1,54	0,41	18,32
-3,79	4,37	-2,46	-1,05	5,92	-28,33	3,31	10,67	-4,46
208,91	200,01	263,99	235,64	376,52	5 068,09	673,10	931,12	377,05
69,84	76,45	97,28	85,92	165,86	3 191,27	229,80	364,08	149,71
35,63	42,19	50,30	44,98	16,46	40,81	103,66	185,22	36,07
13,91	14,18	13,87	13,96	4,59	10,09	15,37	85,80	10,36
11,91	15,45	18,44	16,23	6,37	15,29	9,54	37,49	11,84
9,08	12,05	17,30	14,14	4,98	14,88	62,98	38,02	11,98
7,63	5,01	4,55	5,36	100,56	2 775,53	1,35	7,67	55,46
2,75	1,11	0,72	1,27	9,33	485,61	0,07	0,00	6,24
3,75	3,24	3,18	3,32	71,10	1 909,92	1,13	4,96	37,48
26,58	29,25	42,32	35,52	48,84	374,90	124,79	171,19	57,85
3,88	2,65	7,78	5,62	11,14	182,72	17,94	55,10	12,71
16,87	20,59	25,18	22,17	22,08	53,26	41,23	77,15	27,90
15,05	12,04	35,28	24,93	52,92	469,13	141,61	139,45	62,25
11,81	8,25	24,10	17,38	36,49	317,96	101,13	109,69	42,10
0,03	0,79	2,29	1,41	3,38	34,58	9,86	1,40	5,05
25,77	23,69	19,85	22,14	37,68	335,21	146,32	115,51	37,07
2,06	3,01	2,25	2,40	3,64	39,34	16,29	32,84	4,53
20,54	19,53	16,09	17,95	14,42	128,42	67,70	72,55	20,94
41,53	33,53	44,99	41,35	45,52	376,17	106,61	73,34	46,57
2,65	6,45	15,23	10,21	4,82	14,14	7,99	8,93	9,41
20,54	10,74	7,66	11,32	10,36	56,48	25,25	22,56	9,06
0,42	0,53	1,03	0,77	0,92	9,18	3,46	3,51	1,01
1,52	1,49	2,85	2,21	4,36	30,62	11,58	7,29	3,15
179,46	156,43	233,34	202,02	340,79	4 779,90	688,00	753,90	340,73
29,45	43,58	30,66	33,62	35,73	288,20	-14,90	177,22	36,32
582,62	4 297,30	19 011,38	2 284,06	2 550,52	3 943,22	-166,98	1 992,87	1 836,48
-0,95	-6,13	-8,09	-6,00	-8,79	-120,19	-26,72	-15,58	-11,65
28,50	37,45	22,57	27,62	26,94	168,01	-41,62	161,64	24,67
0,20	0,61	0,11	0,25	2,31	8,14	4,26	0,20	1,90
567,76	3 753,23	14 063,40	1 893,91	2 087,93	2 410,20	-418,68	1 819,92	1 343,40
28,70	38,07	22,68	27,88	29,25	176,15	-37,36	161,84	26,57
884,58	2 493,61	1 255,36	1 353,95	776,25	614,56	-229,34	916,34	628,19
26,39	35,02	20,10	25,24	25,17	148,71	-45,23	131,95	23,78
15,26	21,91	13,20	15,84	14,51	96,87	-63,54	33,62	14,61
13,74	19,03	8,59	11,83	7,77	3,48	-5,55	17,38	7,05
4,91	10,01	8,60	7,81	6,36	6,34	-0,35	8,46	6,05
5,25	11,14	10,60	8,70	7,18	7,43	-1,84	9,92	6,20
1 249,51	3 086,11	2 716,24	2 266,55	1 834,65	1 844,48	451,98	1 545,29	1 742,99
806,17	4 342,37	20 144,08	2 529,22	3 378,19	5 490,42	882,13	1 658,42	2 491,87
170,37	154,01	69,51	100,47	75,65	65,60	34,54	97,63	83,83
8,03	3,15	1,31	1,99	0,92	0,88	1,09	2,66	1,14
11,36	5,09	2,23	3,19	1,94	1,52	2,76	3,15	2,50
87,89	76,37	56,51	71,16	64,67	50,11	72,73	74,30	67,91
124,80	105,02	109,49	113,52	104,17	82,36	90,31	97,00	110,48
-2,16	1,27	3,26	1,14	3,07	6,49	-9,95	2,77	4,05

		Gazdasági forma ⇔					
		Év ⇔					
Adat, mutató		Mértékegység	2001	2002	2003	2004	2005
	Üzemszám a mintában	-	1 388	1 401	1 429	1 483	1 546
	Üzemszám a megfigyelt alapsokaságban	-	86 717	86 717	87 127	87 127	81 033
	Alkalmazott SFH	-	1 998	1 998	2 000	2 000	2 002
	Standard fedezeti hozzájárulás	1000 Ft/üzem	1 912,10	1 831,83	2 417,15	2 464,23	2 638,69
Eszközellátottság	Összes terület	ha/üzem	23,83	23,58	25,02	26,27	26,69
	ebből: bérelt terület	ha/üzem	8,22	7,65	8,93	9,97	9,91
	Mezőgazdasági terület (MT)	ha/üzem	22,52	22,20	23,84	25,08	25,84
	Munkaerőállomány	ÉME/üzem	1,06	0,99	1,04	1,06	1,01
	ebből: családtagok	csÉME/üzem	0,84	0,80	0,77	0,73	0,75
	Munkaerőállomány	ÉME/100 ha MT	4,72	4,46	4,35	4,21	3,91
	Eszközérték	1000 Ft/100 ha MT	45 295,70	50 005,20	63 247,31	70 518,77	69 027,04
ebből: tárgyi eszközök értéke	1000 Ft/100 ha MT	29 937,93	34 664,92	48 652,08	54 798,78	52 541,80	
	Állatállomány	sz.á./100 ha MT	27,35	28,31	24,21	27,78	21,47
Mérleg adatok	Ingatlanok	1000 Ft/ha MT	177,21	214,38	326,31	382,87	378,26
	ebből: termőföld	1000 Ft/ha MT	69,42	87,49	93,67	110,82	130,43
	Gépek, berendezések, járművek	1000 Ft/ha MT	92,35	100,86	120,54	118,57	114,51
	Forgóeszközök	1000 Ft/ha MT	152,51	152,15	144,32	156,73	164,45
	Saját tőke	1000 Ft/ha MT	395,64	432,41	539,60	577,45	577,11
	Kötelezettségek	1000 Ft/ha MT	57,07	67,04	92,77	127,73	113,18
	ebből: hosszú lejáratú kötelezettségek	1000 Ft/ha MT	15,33	24,09	38,43	50,64	45,74
	ebből: beruházási és fejl. hitelek	1000 Ft/ha MT	9,33	16,44	27,25	30,30	25,98
	rövid lejáratú kötelezettségek	1000 Ft/ha MT	32,25	28,86	21,83	25,25	24,98
Befektetések	Bruttó beruházás	1000 Ft/ha MT	41,49	60,36	61,81	47,54	34,19
	Beruházási támogatások	1000 Ft/ha MT	3,74	8,88	7,59	4,44	3,23
	Nettó beruházás	1000 Ft/ha MT	9,24	15,73	12,45	-1,10	-14,86
Eredménykimutatás	Értékesítés nettó árbevétele a mg.-ban	1000 Ft/ha MT	209,95	231,29	196,98	200,13	185,72
	ebből: szántóföldi növ.term., gyepgazd. állattenyésztés	1000 Ft/ha MT	70,11	74,99	74,62	75,57	87,61
	kertészet	1000 Ft/ha MT	94,31	108,21	71,84	78,60	54,74
	gyümölcsstermelés	1000 Ft/ha MT	14,00	12,84	14,29	15,62	22,84
	szőlő- és bortermelés	1000 Ft/ha MT	8,14	7,42	11,99	9,95	8,75
	Egyéb bevételek	1000 Ft/ha MT	8,92	7,49	9,56	8,84	6,09
	ebből: agrártámogatások	1000 Ft/ha MT	25,11	34,56	32,15	53,51	60,41
	Aktivált saját teljesítmények	1000 Ft/ha MT	13,11	19,38	14,59	38,00	44,08
	Bruttó termelési érték a mg.-ban	1000 Ft/ha MT	17,01	7,45	8,71	14,00	1,88
	Anyagköltség (vásárolt anyagok)	1000 Ft/ha MT	252,08	273,30	237,84	267,64	248,01
	ebből: növényterm. közvetlen anyagktg.-ei	1000 Ft/ha MT	122,79	134,09	117,90	118,67	98,20
	állattenyésztés közvetlen anyagktg.-ei	1000 Ft/ha MT	36,56	36,87	40,84	37,73	40,64
	Személyi jellegű ráfordítások	1000 Ft/ha MT	57,19	67,57	44,38	48,64	24,56
	ebből: bérköltség	1000 Ft/ha MT	26,88	24,24	24,32	22,39	20,35
	Értékesítési leírás	1000 Ft/ha MT	21,18	19,27	19,00	17,55	15,95
	Üzemi költségek a mg.-ban összesen	1000 Ft/ha MT	23,78	27,44	31,36	34,27	34,42
	Üzemi tevékenység eredménye a mg.-ban	1000 Ft/ha MT	223,19	248,96	224,40	232,92	206,62
	Pénzügyi műveletek eredménye	1000 Ft/ha MT	28,89	24,34	13,44	34,72	41,39
	Szokásos vállalkozási eredmény	1000 Ft/ha MT	-2,04	-1,55	-3,04	-5,23	-4,26
	Adózás előtti eredmény	1000 Ft/ha MT	26,85	22,78	10,40	29,49	37,13
Mérleg szerinti eredmény	1000 Ft/ha MT	27,47	22,80	10,26	29,74	37,22	
15,17	5,59	-4,75	10,24	14,18			
Gazdaságosság, jövedelmezőség, likviditás	Termelési érték arányos jövedelmezőség	%	10,90	8,34	4,31	11,11	15,01
	Össztőke jövedelmezősége	%	6,56	5,02	2,17	5,02	6,13
	Saját tőke jövedelmezősége	%	6,94	5,27	1,90	5,15	6,45
	Munka-jövedelmezőség	1000 Ft/ÉME	1 040,34	949,18	683,54	1 127,52	1 363,60
	Cash-flow	1000 Ft/üzem	876,90	733,05	634,56	1 116,25	1 213,18
	Likviditási gyorsráta	-	2,74	3,23	4,11	3,65	4,14
	Likviditási ráta	-	4,73	5,27	6,61	6,21	6,58
	Saját tőke aránya	%	87,35	86,48	85,32	81,89	83,60
Tőkeellátottság	%	132,13	124,72	110,89	105,29	109,76	

2001	2002	2003	2004	2005	2001	2002	2003	2004	2005
369	492	466	434	394	1 756	1 893	1 895	1 917	1 940
4 411	4 411	5 387	5 387	5 740	91 128	91 128	92 514	92 514	86 773
1 998	1 998	2 000	2 000	2 002	1 998	1 998	2 000	2 000	2 002
48 737,81	49 506,57	46 587,34	46 891,67	49 808,76	4 168,12	4 174,70	4 989,13	5 051,19	5 758,99
563,68	526,76	451,39	517,18	394,80	49,62	48,31	49,85	54,86	51,04
550,81	512,67	442,15	507,80	385,91	34,18	32,47	34,15	38,96	34,78
510,51	484,65	390,64	395,75	377,77	45,79	44,92	45,20	46,66	49,12
20,17	19,27	16,49	15,08	13,63	1,98	1,89	1,94	1,87	1,84
-	-	-	-	-	-	-	-	-	-
3,95	3,98	4,22	3,81	3,61	4,33	4,20	4,29	4,01	3,76
38 174,51	45 041,12	52 353,06	59 263,37	62 969,21	41 668,41	47 373,31	57 765,17	64 960,11	65 945,16
18 395,54	23 437,01	29 214,90	31 260,15	32 315,61	23 870,36	28 712,03	38 871,02	43 173,85	42 251,86
38,25	42,26	39,08	39,19	37,07	33,25	35,71	31,69	33,42	29,41
90,78	122,38	155,87	161,68	164,13	131,87	165,60	240,54	273,63	269,32
1,46	2,38	2,73	1,78	2,96	33,36	42,37	47,91	56,97	65,58
51,81	60,60	86,79	95,78	99,40	70,58	79,51	103,56	107,31	106,82
185,75	202,98	210,11	254,22	282,47	170,91	179,10	177,43	204,88	224,49
221,53	264,21	308,68	310,28	335,60	303,69	343,23	423,40	445,50	454,24
154,51	176,72	206,64	271,48	280,94	109,80	125,19	150,07	198,73	198,52
39,55	43,71	83,20	118,91	116,29	28,22	34,49	60,96	84,36	81,63
14,39	15,92	30,98	33,91	38,10	12,07	16,17	29,13	32,08	32,15
110,41	120,44	112,02	134,56	145,01	74,67	77,41	67,21	79,23	86,04
57,99	76,26	95,82	87,80	86,76	51,24	68,79	78,93	67,42	60,93
3,41	6,25	7,73	3,60	6,19	3,56	7,49	7,66	4,02	4,74
8,60	18,64	27,56	17,01	16,38	9,52	17,28	20,06	7,84	1,03
334,02	342,55	355,00	379,77	368,66	278,13	290,28	276,50	288,85	278,79
83,04	80,16	92,56	98,41	113,30	77,31	77,73	83,64	86,85	100,68
132,14	144,79	137,73	157,21	142,31	115,24	127,61	105,00	117,43	99,29
1,55	1,86	2,69	4,96	8,80	7,43	7,02	8,46	10,35	15,70
2,60	4,21	5,37	4,62	7,45	5,23	5,72	8,66	7,32	8,09
5,56	5,17	7,99	15,09	12,08	7,20	6,26	8,77	11,93	9,14
38,99	57,53	55,60	65,65	73,63	32,55	46,74	43,95	59,50	67,14
18,62	39,14	36,39	53,71	62,75	16,09	29,86	25,56	45,76	53,58
27,41	29,66	22,92	44,66	17,19	22,25	19,22	15,86	29,14	9,67
400,41	429,73	433,52	490,08	459,48	332,93	356,24	336,31	377,49	355,59
169,09	177,65	188,84	209,10	194,76	148,11	157,19	153,60	163,33	147,32
38,54	42,44	46,42	48,41	49,01	37,75	39,83	43,65	43,01	44,90
65,98	72,48	81,82	89,58	77,02	62,21	70,17	63,22	68,86	51,25
57,74	66,01	73,01	74,64	72,99	43,72	46,39	48,82	48,19	47,13
37,16	43,03	48,94	49,50	48,83	29,92	31,87	34,07	33,33	32,68
21,71	24,26	30,46	35,22	37,41	22,75	25,76	30,91	34,74	35,95
376,27	406,08	435,71	458,02	425,32	306,69	332,27	330,74	344,09	317,88
24,14	23,65	-2,19	32,05	34,16	26,24	23,97	5,58	33,41	37,71
-11,62	-10,98	-11,19	-17,65	-14,89	-7,21	-6,55	-7,14	-11,37	-9,67
12,52	12,67	-13,38	14,41	19,26	19,03	17,42	-1,57	22,04	28,04
14,18	14,48	-11,53	16,62	21,26	20,21	18,39	-0,71	23,26	29,10
11,03	11,93	-14,79	11,48	13,50	12,83	8,95	-9,80	10,85	13,83
3,54	3,37	-2,66	3,39	4,63	6,07	5,16	-0,21	6,16	8,18
7,44	6,19	0,36	6,28	5,95	6,94	5,61	1,34	5,59	6,04
6,40	5,48	-3,74	5,36	6,33	6,66	5,36	-0,17	5,22	6,41
1 426,20	1 595,78	1 010,96	1 888,93	2 103,51	1 803,56	1 272,81	846,12	1 484,82	1 725,63
16 714,71	17 539,97	6 123,61	18 481,28	18 433,37	1 629,16	1 558,99	954,18	2 127,40	2 352,29
0,72	0,71	0,87	0,80	0,99	1,13	1,15	1,39	1,26	1,44
1,68	1,69	1,88	1,89	1,95	2,29	2,31	2,64	2,59	2,61
58,03	58,66	58,96	52,36	53,30	72,88	72,45	73,30	68,58	68,88
114,08	107,75	99,37	93,39	98,36	124,26	117,19	106,37	100,87	105,18