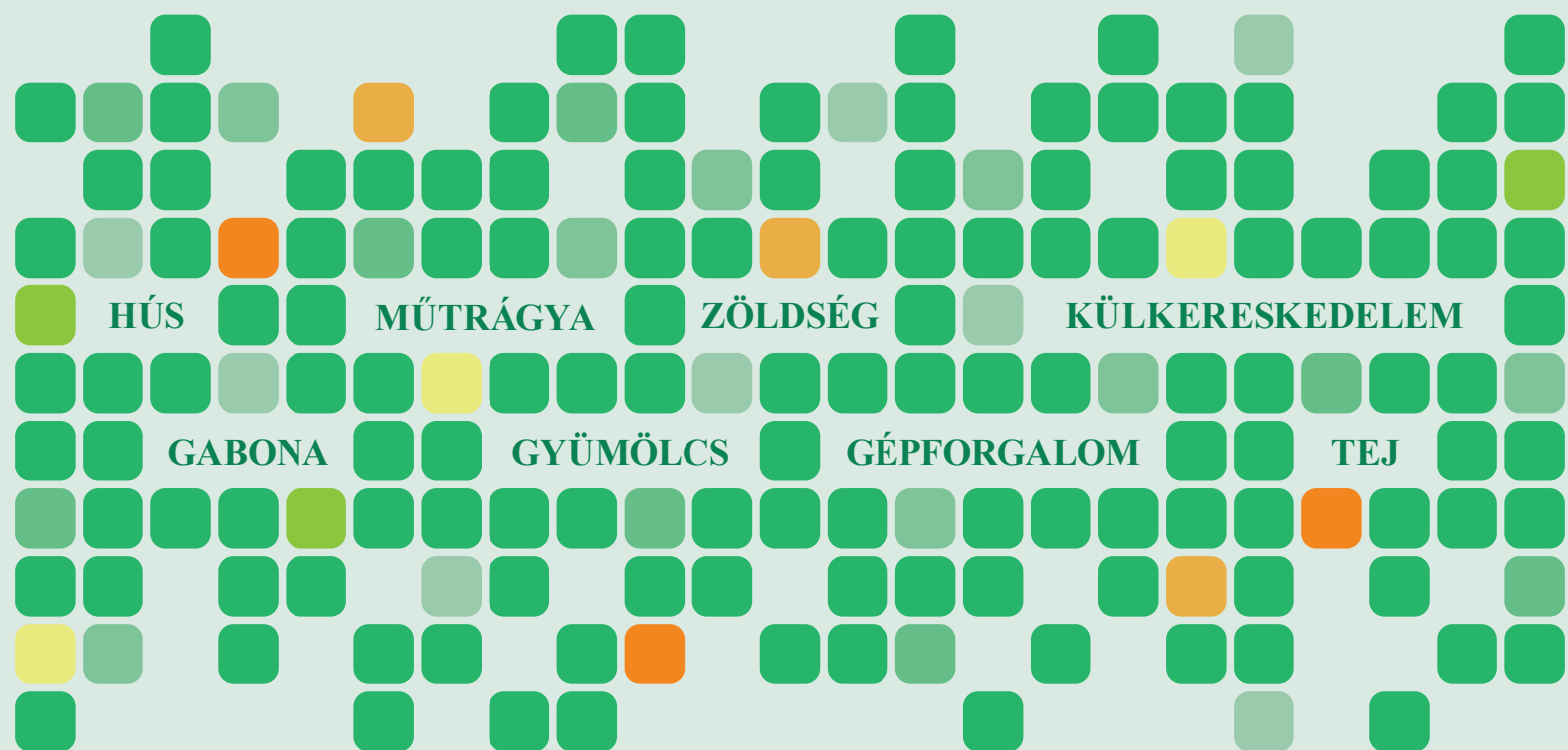


2017. DECEMBER

AGRÁRPIACI INFORMÁCIÓK

Az Agrárgazdasági Kutató Intézet havonta megjelenő kiadványa



Agrárpiaci Információk 2017. december

Szerkesztette

Stummer Ildikó

Bábáné Demeter Edit

Kiadó

Agrárgazdasági Kutató Intézet

H-1093 Budapest, Zsil utca 3-5.

Postacím: H-1463 Budapest, Pf.: 944.

Telefon: (+36 1) 476-6093

Fax: (+36 1) 217-8111

e-mail: aki@aki.gov.hu

Internetes elérhetőségek

Agrárgazdasági Kutató Intézet

<https://www.aki.gov.hu>

Piaci Árinformációs Rendszer (PÁIR)

<https://pair.aki.gov.hu>

Agrárstatisztikai Információs Rendszer (ASIR)

<https://asir.aki.gov.hu>

Tartalomjegyzék

Gabona és olajnövény	3
Hús	5
Tej.....	6
Zöldség és Gyümölcs.....	7
Külkereskedelem.....	9
Inputok	11
Gépértékesítés.....	12
Műtrágya.....	14

Minden jog fenntartva. A kiadvány bármely részének sokszorosítása, adatainak bármilyen formában (nyomtatott vagy elektronikus) történő tárolása vagy továbbítása, illetőleg bármilyen elven működő adatbázis kezelő segítségével történő felhasználása csak a kiadó előzetes írásbeli engedélyével történhet.



Nemzeti Fejlesztési Ügynökség

www.ujszecsenyiterv.gov.hu

06 40 638 638



A projekt az Európai Unió támogatásával, az Európai Regionális Fejlesztési Alap társfinanszírozásával valósul meg.

A búzatermelésben világszerte Európában az őszi **búza** termőterülete a 2016. évi alá csökkent az idén, 23,5 millió hektáron (–1 százalék) került a földre a vetőmag. A termés alacsony ára nem ösztönözte a termelőket területük növelésére, ugyanakkor a balti tagországokban a vetés idején uralkodó kedvezőtlen időjárás is akadályozta a munkát. Magyarországon a Földművelésügyi Minisztérium (*FM*) tájékoztatása szerint 963 ezer hektáron került a földre a vetőmag 2017 őszén, 3 százalékkal kisebb területen, mint egy évvel korábban. A chicagói árutőzsdén (*CME/CBOT*) a búza jegyzése a legközelebbi lejáratra vonatkozóan 142–154 dollár (*USD*)/tonna tartományban mozgott december elején. A párizsi árutőzsdén (*Euronext/MATIF*) 160 euró/tonna közelében hullámzott a termés legközelebbi lejáratra szóló jegyzése ezalatt. A Budapesti Értéktőzsde (*BÉT*) árupiaci szekciójában továbbra sem érkezett vételi vagy eladási ajánlat a malmi és a takarmánybúzára, így a kereskedésük szünetelt. Az *AKI PÁIR* adatai szerint az étkezési búza a fizikai piacon az egy hónappal korábbinál 1 százalékkal olcsóbban, 46 ezer forint/tonna áfa és szállítási költség nélküli termelői áron cserélt gazdát novemberben. A takarmánybúza az októberivel közel azonos áron, 45 ezer forint/tonnáért volt elérhető 2017 novemberében.

A **takarmányárpa** 2017. október–november között 2 százalékkal magasabb áron, 40,5 ezer forint/tonna áron cserélt gazdát. Ez az árszint 7 százalékkal haladta meg a 2016. novemberit.

A *Tallage* szerint az Európai Unióban 8,7 millió hektárról 6,85 tonna/hektár hozam mellett 59,3 millió tonna (–1 százalék) lehet a **kukorica** idei kibocsátása. Magyarországon 1 millió hektár körüli termőterületről 6,66 tonna/hektár hozammal 6,7 millió tonna kukoricát gyűjtöttek be a termelők az idén az *FM* tájékoztatása szerint. A chicagói árutőzsdén 132–137 dollár/tonna között jegyezték a termés december első két hetében.

Ezzel egy időben a párizsi árutőzsdén 151–155 euró/tonna volt a takarmánykukorica legközelebbi lejáratra szóló jegyzése. A *BÉT*-en 46 ezer forint/tonna volt a takarmánykukorica 2017. decemberi kurzusa a november 30-i kivezetéséig, a 2018. márciusi–szeptemberi lejáratra vonatkozóan 47,9–49,6 ezer forint/tonna volt az elszámolóár december első két hetében.

A **szójabab** tőzsdei jegyzése 355–371 dollár (*USD*)/tonna között ingadozott a chicagói árutőzsdén (*CME/CBOT*) december első felében. Az *AKI PÁIR* adatai szerint a belföldi újtermésű szójababot (minősítés nélküli, <51 százalék ProFat, 51-53 százalék ProFat) átlagosan 113,2-113,4 ezer forint/tonna áfa és szállítási költség nélküli termelői áron vásárolták a feldolgozók, kereskedők 2017 novemberében, az októberinél 1-4 százalékkal drágábban. Magyarországon befejeződött a betakarítás, az *FM* tájékoztatása szerint 66 ezer hektárról 162 ezer tonna termést takarítottak be a gazdák.

Az Európai Unióban a *Tallage* prognózisa szerint a folyó 2017/2018. évi szezonhoz hasonlóan 6,7 millió hektárról arathatnak repcemagot a gazdák a következő gazdasági évben is. A párizsi árutőzsdén (*Euronext/MATIF*) a **repcemag** legközelebbi lejáratra szóló jegyzése 358–369 euró/tonna között hullámzott 2017. december első heteiben. Az *AKI PÁIR* adatai szerint a fizikai piacon az olajmag termelői 112 ezer forint/tonna volt 2017 novemberében.

Az Európai Unióban 9,3 millió tonna **napraforgómag** került a tárolókba. A legnagyobb volument, 2,2 millió tonnát Romániában takarították be. Hazánkban 659 ezer hektárról 2,8 tonna/hektár hozam mellett 1,87 millió tonna terményt takarítottak be a gazdák az idén (*FM*). Az olajmag az *AKI PÁIR* adatai szerint az egy hónappal korábbival közel azonos áron, 96,3 ezer forint/tonnáért cserélt gazdát 2017 novemberében. Ez az árszint 3 százalékkal múlta alul az előző év azonos időszakának átlagárát.

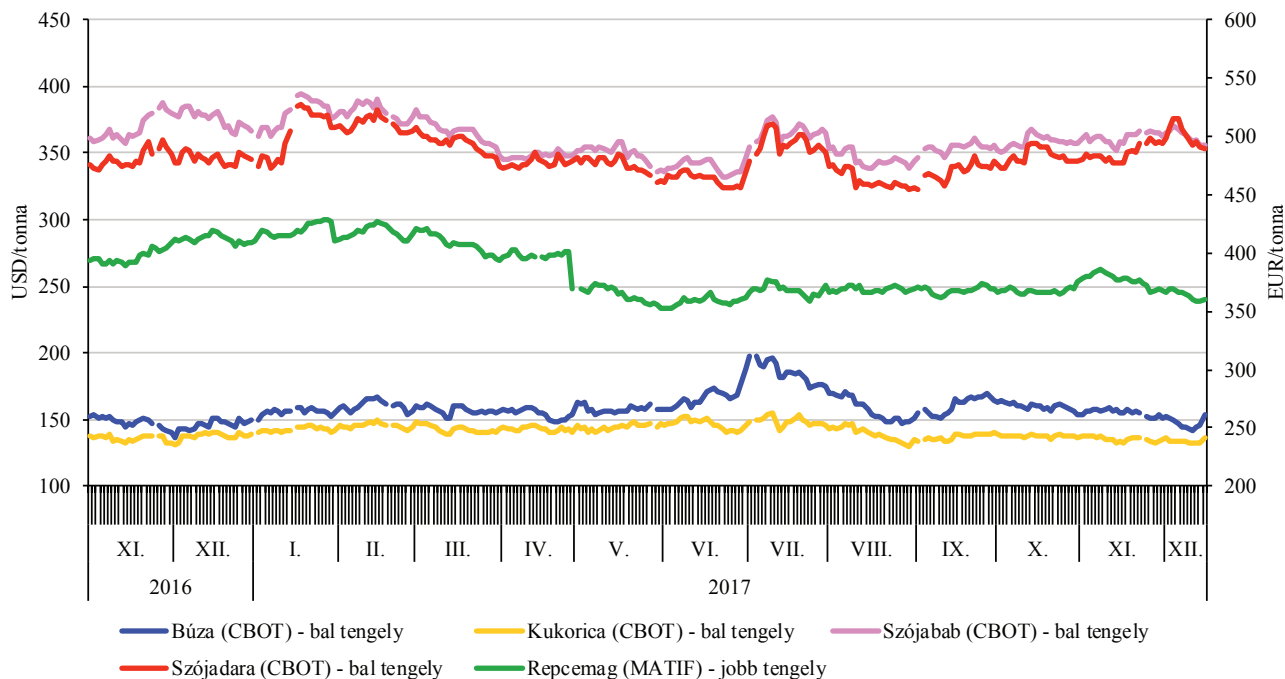
A gabonafélék és az olajnövények termelői ára Magyarországon

Megnevezés	2016. november	2017. október	2017. november	HUF/tonna	
				2017. november/ 2016. november (százalék)	2017. november/ 2017. október (százalék)
Étkezési búza	40 926	46 405	45 958	112,3	99,0
Takarmánybúza	38 170	44 846	44 995	117,9	100,3
Takarmánykukorica	38 445	43 212	45 550	118,5	105,4
Napraforgómag	99 531	95 729	96 304	96,8	100,6
Repcemag	113 757	112 394	112 052	98,5	99,7

Forrás: AKI PÁIR

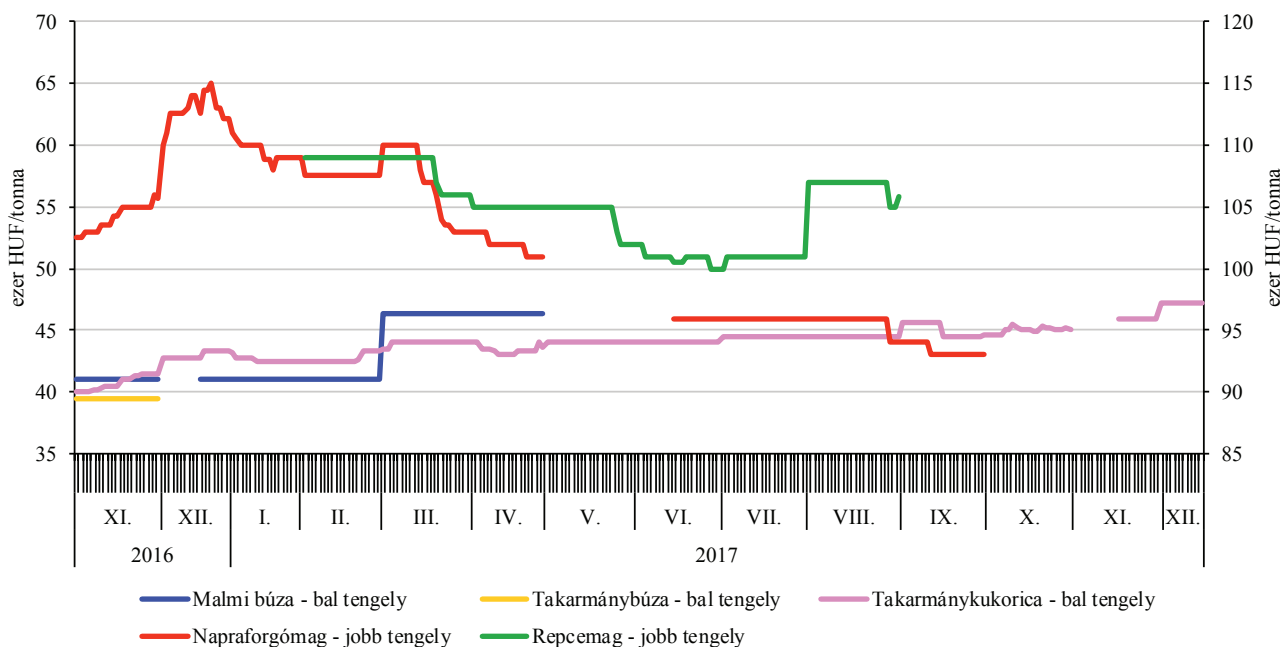
GABONA ÉS OLAJNÖVÉNY

A főbb termények legközelebbi határidőre szóló jegyzései a chicagói és a párizsi árutőzsdén (2016–2017)



Forrás: CME Group, Euronext

A főbb termények legközelebbi határidőre szóló jegyzései a Budapesti Értéktőzsdén (2016–2017)



Forrás: BÉT

Az Európai Unióban az „E” kereskedelmi osztályba tartozó sertés vágóhídi belépési ára 1,46 euró/kilogramm hasított hideg súly volt 2017 novemberében, 4 százalékkal csökkent az egy évvel korábbi átlagárhoz viszonyítva.

A németországi szerződéses ár és a Tönnies felvásárlási ára 1,45 euró/kilogramm hasított súly volt 2017 50. hetében, a West Fleisch 1,43, a Vion 1,42, a Danish Crown és a Tican pedig 1,29 euró/kilogramm hasított súly áron vásárolta a sertéseket. Az uniós sertéspiac szempontjából meghatározó vállalatok és vágóhidak átlagosan 21 százalékkal csökkentették áraikat 2017 50. hetében az előző év azonos hetének átlagárhoz képest. Németországban 3,5 százalékkal alacsonyabb áron vásárolták fel a sertéseket 2017 51. hetében, mint egy héttel korábban.

Az Európai Bizottság adatai szerint az Európai Unió 10 százalékkal kevesebb sertéshúst (3,1 millió tonna) értékesített a nemzetközi piacon 2017 január–októberében, mint egy évvel korábban. A közösség sertéshúsimportja (30 ezer tonna) 10 százalékkal nőtt a vizsgált időszakban.

A KSH adatai alapján Magyarország élősertés-kivitele 8 százalékkal csökkent, míg az élősertés-behozatala 47 százalékkal nőtt 2017 január–szeptemberében az előző évihez képest. A nemzetközi piacon értékesített sertéshús mennyisége 6 százalékkal, a sertéshúsimport pedig 7 százalékkal emelkedett a megfigyelt időszakban.

Az AKI PÁIR adatai szerint a vágósertés termelői ára 456 forint/kilogramm hasított meleg súly volt 2017 novemberében, csaknem 3 százalékkal csökkent egy év alatt.

Az Európai Bizottság adatai szerint az egész csirke uniós átlagára 183,1 euró/100 kilogramm volt 2017 novemberében, ez 5 százalékos növekedést jelentett az előző év azonos időszakához képest.

Az Európai Bizottság adatai szerint a közösség baromfihúsexportja 2 százalékkal 1,2 millió tonnára

nőtt 2017 január–szeptemberében az előző év hasonló időszakához képest. Az unió baromfihúsimportja 12 százalékkal 605,7 ezer tonnára csökkent 2017 első kilenc hónapjában az előző esztendő azonos időszakához viszonyítva.

A KSH adatai szerint Magyarország baromfihúsimportja 67 százalékkal emelkedett, míg baromfihús-exportja 18 százalékkal csökkent 2017. január–szeptember között 2016 hasonló időszakához viszonyítva.

Az AKI PÁIR adatai szerint Magyarországon a vágócsirke termelői ára 246 forint/kilogramm volt 2017 novemberében, nem változott számottevően az előző év azonos hónapjának átlagárhoz viszonyítva.

Az Európai Bizottság adatai szerint a közösségben az étkezési tojás átlagára 192,3 euró/100 kilogramm volt 2017 novemberében, 54 százalékkal nőtt egy év alatt.

Magyarországon az étkezési tojás (M+L) csomagolóhelyi értékesítési ára 37,8 forint/darab volt 2017 novemberében, 77 százalékkal emelkedett a 2016. októberi átlagárhoz viszonyítva.

Az EU-ban a fiatal bika „R3” kereskedelmi osztály vágóhídi belépési ára 3,94 euró/kilogramm hasított hideg súly volt 2017 novemberében, 6,6 százalékkal nőtt az egy évvel korábbihoz viszonyítva. A tehén „O3” ára 12 százalékkal, az üsző „R3” ára 3,7 százalékkal emelkedett ugyanekkor.

A KSH adatai alapján Magyarország élőmarha-exportja 4 százalékkal, élőmarha-importja 18 százalékkal növekedett 2017 január–szeptemberében a 2016. január–szeptemberihez képest. A marhahúskivitel 4 százalékkal csökkent, míg a marhahúsimport 9 százalékkal emelkedett a megfigyelt periódusban.

Az AKI PÁIR adatai szerint a fiatal bika termelői ára 787 forint/kilogramm hasított meleg súly volt 2017 novemberében, 2,4 százalékkal nőtt az előző év hasonló hónapjának átlagárhoz viszonyítva. A vágótehén ára 22,5 százalékkal, a vágóüszőé 17,8 százalékkal emelkedett ugyanebben az összehasonlításban.

A vágóállatok termelői ára Magyarországon

Megnevezés	Mértékegység	2016. november	2017. október	2017. november	2017. november/ 2016. november (százalék)	2017. november/ 2017. október (százalék)
Vágósertés	HUF/kg hasított súly	468	471	456	97,4	96,7
Vágómarha	HUF/kg hasított súly	527	609	617	117,2	101,4
Vágócsirke	HUF/kg élősúly	246	250	246	100,0	98,7
Vágópulyka	HUF/kg élősúly	383	378	378	98,6	99,8
Vágóbárány	HUF/kg élősúly	818	800	863	105,5	107,9

Forrás: AKI PÁIR

Az AKI PÁIR adatai szerint Magyarországon a nyerstej országos termelői átlagára 100,76 forint/kilogramm volt 2017 novemberében. A zsírtartalom és a fehérjetartalom 0,05 százalékpontos javulása, továbbá az alapár 2 százalékos növekedése miatt a nyerstej átlagára 2 százalékkal emelkedett novemberben az októberéhez képest, és 20 százalékkal haladta meg az előző év azonos hónapjának átlagárát. A nyerstej felvásárlása a 2016. novemberinél 1 százalékkal volt több, míg a 2017. októberitől 2 százalékkal maradt el.

A nyerstej azonnali (spot) piaci ára Olaszországban 2017. 36–50. hét között 9 százalékkal 40,5 euró/100 kilogrammra csökkent. Hollandiában a 4,4 százalékos zsírtartalomú nyerstej spot piaci ára áfa nélkül, szállítási költséggel 2017. 35–50. hét között 60 százalékkal 18 euró/100 kilogrammra esett. Magyarországon a nyerstej kiviteli ára 105,82 forint/kilogramm volt 2017 novemberében, az októberinél 5 százalékkal, az előző év azonos havinál 3 százalékkal volt alacsonyabb. A kiviteli ár 5 százalékkal volt magasabb a termelői átlagnál. Az AKI PÁIR adatai szerint a nyerstej kiszállítása 3 százalékkal csökkent novemberében az előző év azonos hónapjához viszonyítva, ezen belül a termelők és kereskedők 2 százalékkal több, míg a feldolgozók 35 százalékkal kevesebb nyerstejet exportáltak.

A németországi központi tejpiaci szolgálat gyorsjelentése szerint Németországban a nyerstej felvásárlása nem változott a 48. héten az előző hetihez képest, míg az előző év azonos hetéhez viszonyítva 4,2 százalékkal emelkedett. Franciaországban a tejfelvásárlás ugyanekkor az előző hetit 0,1 százalékkal, az előző év azonos hetét 4,1 százalékkal haladta meg.

Németországban az ömlesztett vaj értékesítési ára 2017. 37–50. hét között 36 százalékkal, a sovány tejpore

a 32–50. hét között 21 százalékkal csökkent. A kempteni árutózsdnén a 25 kilogrammos kiszerelésű ömlesztett vaj értékesítési ára 445 euró/100 kilogramm, a 25 kilogrammos kiszerelésű zsákos, élelmezési célú (intervenciós minőségű) sovány tejpore 144 euró/100 kilogramm volt az 50. héten. Az ömlesztett vaj ára 101 százalékkal magasabb, míg a sovány tejpore 18 százalékkal alacsonyabb volt az intervenciós árszintnél a vizsgált héten.

Az Európai Bizottság adatai szerint vajból továbbra sem érkezett intervenciós felajánlás. A vaj magántárolási készlete 2017. október végén 66 tonna, a sovány tejpore 6 177 tonna, a sovány tejpore intervenciós készlete 376 005 tonna volt. A Bizottságnak vajból 2017. január óta, sovány tejporból 2017. márciusa óta, sajtból 2017. április óta magántárolási felvásárlása nem volt.

Az ausztrál agrárgazdasági és erőforrás-gazdálkodási tudományok hivatalának (ABARES) elemzése szerint Új-Zéland tejtermelése a 2017. július–szeptember időszakban 1 százalékkal volt alacsonyabb az előző év azonos időszakánál. A vizsgált időszakban Új-Zéland tejtermelése ötéves mélypontra süllyedt. Az alacsonyabb tejtermelés miatt elsősorban vajból állítottak elő kevesebbet, mivel a tejszírt magasabb hozzáadott értékű tartós tej és tejszín előállítására fordították. A vajtermelés zuhanása hatással volt a világpiacon vajárakra is, mivel Új-Zéland a világ legnagyobb vajexportőre (2016-ban a globális export felét adta). A magasabb tejjárak várhatóan ösztönzik a magasabb tejjhozamot biztosító kiegészítő takarmányok használatát, ezért a 2017/2018. gazdasági évben (június–május) a tej előállításának 2 százalékos bővülése várható, ami a vajárak csökkenését okozhatja a 2017/2018. gazdasági év második felében.

A nyerstej termelői átlagára, a nyerstej kiviteli ára Magyarországon, valamint a nyerstej azonnali ára Olaszországban

Megnevezés	HUF/kg				
	2016. november	2017. október	2017. november	2017. november/2016. november (százalék)	2017. november/2017. október (százalék)
Nyerstej termelői átlagára Magyarországon	83,77	98,96	100,76	120,28	101,81
Nyerstej kiviteli ára Magyarországon	108,82	110,91	105,82	97,24	95,41
Azonnali (spot) piaci ár Verona	134,91	133,00	130,99	97,10	98,48
Azonnali (spot) piaci ár Lodi	134,33	134,09	130,99	97,51	97,69

Megjegyzés: Átszámítva az MNB hivatalos középárfolyamán.

Forrás: AKI PÁIR, CCIAA di Verona, CCIAA di Lodi

A **Budapesti Nagyban Piac** a belpiaci sárgarépát és a petrezselyemgyökeret csak kilogrammos kiszerelésben értékesítették az 50. héten. Az előbbi 90 forint/kilogramm ára megegyezett, az utóbbi 300 forint/kilogramm ára 25 százalékkal maradt el az elmúlt év azonos hetének árától.

A hazai fokhagyma 50. heti 800 forint/kilogramm termelői ára 36 százalékkal alacsonyabb volt a 2016 ugyanezen hetében jellemző áránál. A magyarországi fokhagymát a bécsi nagyban piacon 2,0–3,2 euró/kilogramm közötti nettó áron kínálták a kínai, az olaszországi, a hollandiai és a spanyolországi mellett ugyanakkor.

A belföldi kígyóborkát az egy évvel korábbihoz képest 35 százalékkal alacsonyabb, 520 forint/kilogramm leggyakoribb áron értékesítették az 50. héten. A spanyolországi kígyóborkát 492 forint/kilogramm áron kínálták ugyanakkor, ez 38 százalékkal elmaradt az egy évvel korábbitól.

A Budapesti Nagyban Piac belföldi cukkini már nem volt a felhozatalban a vizsgált héten. Az Olaszországból származó cukkini ára 570 forint/kilogramm, a Spanyolországból beszállítotté 596 forint/kilogramm volt az 50. héten.

A hazai burgonya leggyakoribb termelői ára 80–155 forint/kilogramm között alakult az 50. héten, ami átlagosan közel 14 százalékkal elmaradt a 2016. 50. heti ártól. Emellett az év nagy részében jelen volt a kínálatban a Franciaországból beszállított burgonya is, amelynek az 50. heti kilogrammonkénti 102 forintos ára alacsonyabb volt az egy évvel korábbinál.

A vizsgált héten Costa Rica-i (340 forint/kilogramm), kolumbiai (352 forint/kilogramm) és ecuadori (354 forint/kilogramm) banán szerepelt a kínálatban, a tavalyi év 50. hetéhez képest átlagosan 16 százalékkal magasabb áron.

A *KSH* adatai szerint Magyarországon 2,64 ezer hektárról 137,3 ezer tonna **paprikát** takarítottak be 2016-ban. A zöldpaprika-külkereskedelmi aktívuma 5,11 milliárd forintot ért el 2016-ban. Az export célpiacai között Németország meghaladta a 60 százalékos részarányt. A főbb beszállító országok Spanyolország, Németország és Szerbia voltak. Magyarország zöldpaprika-külkereskedelmének aktívuma 4,9 milliárd forintról 4,5 milliárd forintra csökkent 2017 első kilenc hónapjában az előző év azonos időszakához viszonyítva. A kivitel 6 százalékkal 24,5 ezer tonnára nőtt a megfigyelt időszakban. A legnagyobb exportpiacra, Németországba 15,1 ezer tonna zöldpaprikát exportáltunk. Ausztria felé 13 százalékkal 2,13 ezer tonnára csökkent, Csehországba ellenben 29 százalékkal 2,63 ezer tonnára bővült a kivitel.

A németországi nagyban piacokon szinte egész évben jelen volt a magyarországi paprika. A bécsi nagyban piacon a magyar terméket nettó 1,60 euró/kilogramm áron kínálták az 50. héten. Magyarország zöldpaprikaimportja 3 százalékkal 5,11 ezer tonnára nőtt 2017 első kilenc hónapjában az elmúlt év azonos időszakához viszonyítva. Németországból 1,06 ezer tonna (–2 százalék), Spanyolországból 1,41 ezer tonna (+5 százalék) zöldpaprika érkezett.

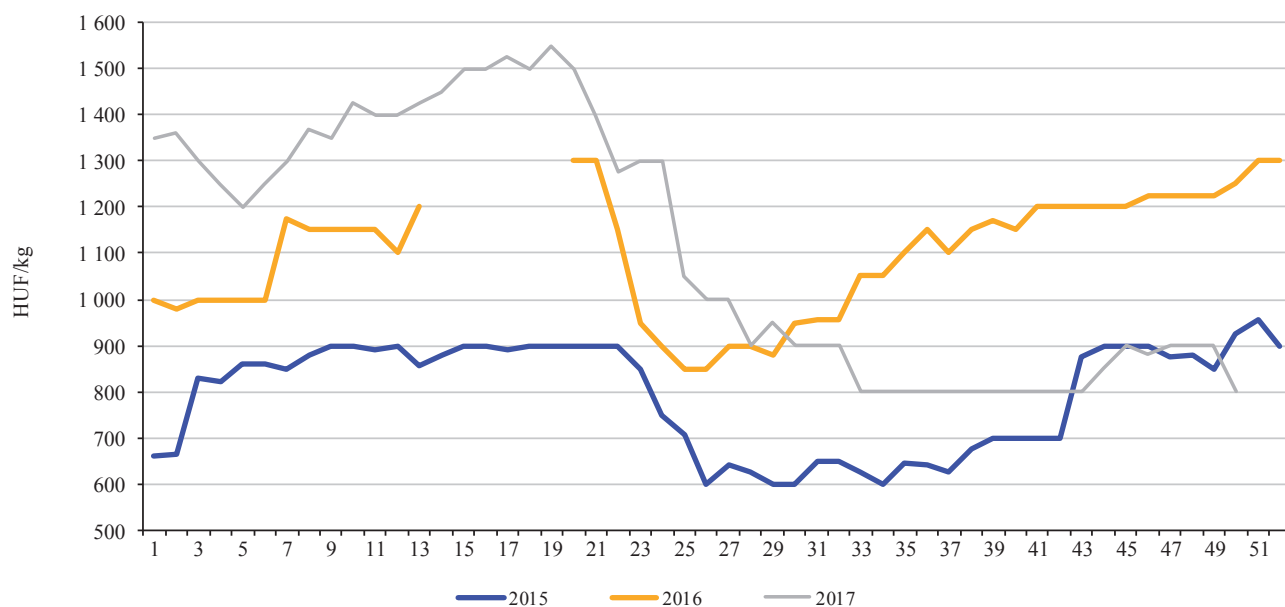
A Budapesti Nagyban Piac a kisebb méretű belföldi tölteni való édes paprika termelői ára 2 százalékkal csökkent (392 forint/kilogrammra) 2017 első 50 hetében az előző év azonos időszakához képest, ugyanakkor a 70 mm-nél nagyobb átmérőjű tölteni való édes paprika ára 3 százalékkal (510 forint/kilogramm) nőtt. A kaliforniai paprika ára 1 százalékkal 710 forint/kilogrammra mérséklődött, míg a lecsőpaprika ára 17 százalékkal 273 forint/kilogrammra, a cseresznyepaprikáé 41 százalékkal 367 forint/kilogrammra emelkedett a vizsgált periódusban.

Néhány belföldi zöldségféle és gyümölcs leggyakoribb bruttó termelői ára a Budapesti Nagyban Piacon

Megnevezés	2016. 1–50. hét	2017. 1–50. hét	HUF/kg
			2017. 1–50. hét/ 2016. 1–50. hét (százalék)
Burgonya	118	116	98,2
Vöröshagyma	104	77	74,0
Fejes káposzta	94	90	95,7
Sárgarépa	118	100	84,7
Petrezselyemgyökér	433	388	89,6
Alma	188	201	106,9

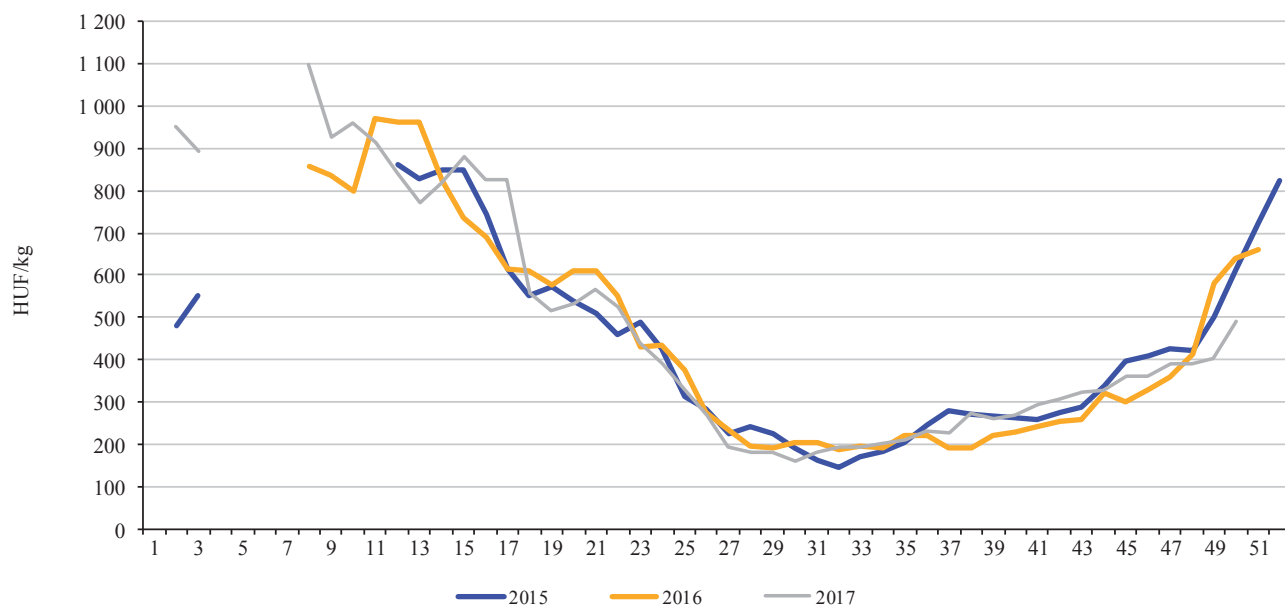
Forrás: AKI PÁIR

A belföldi fokhagyma leggyakoribb bruttó termelői ára a Budapesti Nagyban Piacon (2015–2017)



Forrás: AKI PÁIR

A belföldi tölteni való paprika leggyakoribb bruttó termelői ára a Budapesti Nagyban Piacon (2015–2017)



Forrás: AKI PÁIR

A mezőgazdasági és élelmiszeripari termékek kivitelének értéke 6642 millió eurót, behozatalának értéke 4181 millió eurót tett ki 2017 első kilenc hónapjában. Az agrár-külkereskedelem aktívuma 2460 millió euró volt. A mezőgazdasági és élelmiszeripari termékek exportértéke 13,2 százalékkal, importértéke 10,8 százalékkal nőtt 2017. január–szeptember időszakban, az egyenleg 17,5 százalékkal haladta meg az egy évvel korábbi értéket.

Az élő állatok külkereskedelmi forgalma 2017 első kilenc hónapjában 20,1 százalékkal bővült, ezen belül a szarvasmarhái 5,6 százalékkal, a baromfié 7,9 százalékkal emelkedett, az élő sertés esetében pedig a forgalom 57,7 százalékkal haladta meg az előző évi értéket. Az élősertés-kivitel összesen 20,8 ezer tonna (–8 százalék) volt, a behozatal 63,7 ezer tonna (+47,4 százalék). Sertéshúsból az egy évvel korábbinál 5,5 százalékkal többet, 105,9 ezer tonnát vittünk ki és 112,9 ezer tonnát (+6,5 százalék) hoztunk be 2017 első kilenc hónapjában.

A gabonaexport 2017. január–szeptember hónapban az agrárexport értékének 18,2 százalékát adta, míg a bázisidőszakban a 15,0 százalékát. A gabonafélék 6,6 millió tonnás exportvolumene 47,2 százalékkal, 1,2 milliárd eurós exportárbevétele 37,5 százalékkal haladta meg a bázisidőszak szintjét. A kukoricaexport (3,1 millió tonna) 60,2 százalékkal nőtt az egy évvel korábbi exportmennyiséghez képest, a búzaexport (2,7 millió tonna) 37,9 százalékkal haladta meg a bázisidőszak mennyiségét. A kukorica exportátlagára 14 százalékkal csökkent. A búza 94 százaléka, a kukorica 99 százaléka került az EU belső piacára a vizsgált időszakban.

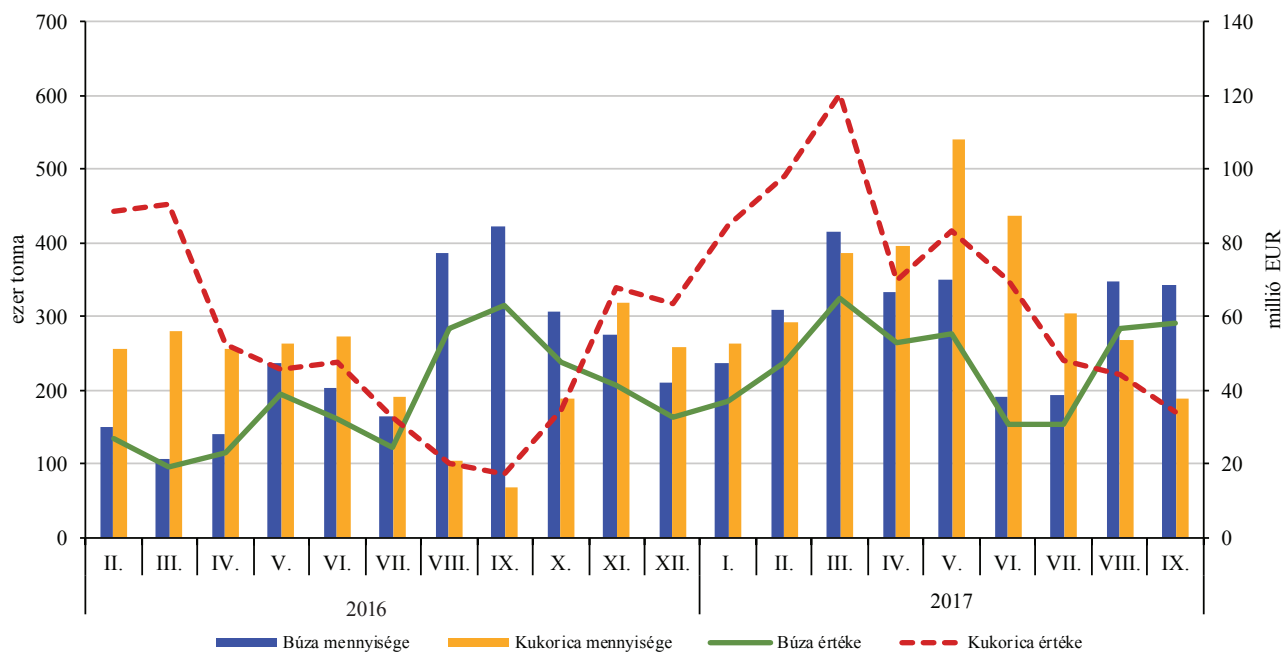
A legnagyobb exportárbevételt a IV. áruosztály érte el 2017 első kilenc hónapjában is. Az áruosztály exportárbevételeinek 16,6 százalékát az állati takarmányok adták 451,2 millió euró értékben és 621,7 ezer tonna mennyiségben. A vizsgált időszakban, 161,1 millió euróért 189,4 ezer tonna állati takarmányt szállítottak Magyarországra.

Az élelmiszer-gazdaság külkereskedelmének alakulása

Megnevezés	Export			Import		
	2016. január–szeptember (millió EUR)	2017. január–szeptember (millió EUR)	Változás (százalék)	2016. január–szeptember (millió EUR)	2017. január–szeptember (millió EUR)	Változás (százalék)
I. áruosztály: Élő állatok, állati termékek	1 274	1 341	105,2	794	1 014	127,7
ebből: élő sertés	34	40	117,0	72	127	177,3
sertéshús	231	269	116,5	195	237	121,9
baromfihús	390	313	80,1	47	79	169,1
tej	84	115	137,5	35	44	125,6
II. áruosztály: Növényi termékek	1 775	2 170	122,3	915	922	100,8
ebből: búza	312	434	138,9	33	29	89,3
kukorica	474	653	137,8	61	68	112,8
repce	166	223	134,2	43	38	87,2
napraforgó	165	133	80,5	76	54	71,3
III. áruosztály: Állati és növényi zsír és olaj; ezek bontási terméke; elkészített ételzsír; állati és növényi eredetű viasz	329	418	127,1	167	193	115,6
ebből: napraforgó olaj	266	341	128,4	16	12	73,3
margarin	5	4	88,7	42	47	111,4
IV. áruosztály: Élelmiszer-készítmények; italok, alkoholtartalmú folyadékok és ecet; dohány és elkészített dohánypótlók	2 489	2 712	109,0	1 897	2 053	108,2
ebből: nád- és répacukor	30	39	128,9	94	69	73,3
csokoládé	116	111	95,6	152	168	110,9
állati takarmánykészítmény	437	451	103,4	136	161	118,4
Összesen	5 867	6 642	113,2	3 773	4 181	110,8

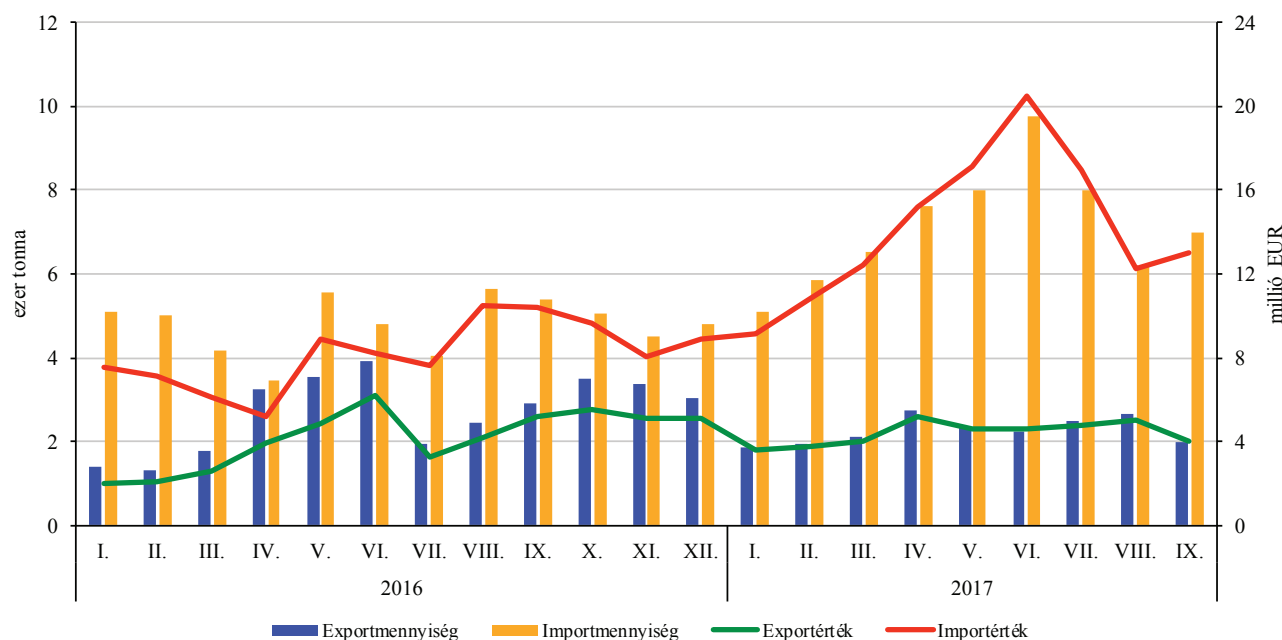
Forrás: KSH-adatok alapján az AKI Agrárstatisztikai Információs Osztályán készült összeállítás

A búza és a kukorica exportjának havi alakulása (2016–2017)



Forrás: KSH-adatok alapján az AKI Agrárstatisztikai Információs Osztályán készült összeállítás

Az élő sertés külkereskedelmi forgalmának havi alakulása (2016–2017)



Forrás: KSH-adatok alapján az AKI Agrárstatisztikai Információs Osztályán készült összeállítás

2017 őszi időszakát tekintve novemberben volt a legnagyobb a kereslet a mészammon-salétrom (MAS) és az ammónium-nitrát iránt, a további négy műtrágyaféle forgalma azonban csökkent szeptember–októberhez képest. A forgalmi adatok alapján a talajerő utánpótlási munkálatok novemberben is folytatódtak. Az ammónium-nitrát felhasználási aránya a tárgy hónapban a 10 százalékát sem érte el a MAS forgalmának. Az értékesítési árak 2017. 11. hónapjában tovább emelkedtek 2–5 százalékkal az előző hónaphoz képest, kivételt képez a szuperfoszfát, amelynek ára továbbra is csökkent. Az elmúlt évekre jellemző, hogy az évvárás előtt megnövekszik az input anyagok forgalma, így várhatóan decemberben is hasonlóan fognak alakulni a forgalmi adatok, mint novemberben.

A növényvédő szerek forgalma a tél közeledtével 2017 novemberében az előző hónaphoz képest tovább csökkent. A megfigyelt szerek adatai szerint az őszi kálászosoknál kellett gombabetegség megelőzése céljából kezelni a vetéseket, illetve gyomirtó szert kijuttatni. Talajfertőtlenítő szerből a tavalyi év azonos időszakához képest mindössze a tizedét vásárolták a gazdák. A növényvédő szerek értékesítési ára 2017 novemberében a kereslet csökkenés hatására visszaestek (5 és 10 százalékkal), azonban volt olyan szer, amelynek ára 1,5–6 százalékos emelkedést mutatott. A vizsgált gombaölők ára nőtt, a rovarölő- és a gyomirtó szereké (kivéve Biscaya) mérséklődött a tárgy hónapban az előző hónaphoz képest.

Egyes mezőgazdasági inputok átlagárának alakulása

Megnevezés	2017. október	2017. november	2017. november/ 2017. október (százalék)	2017. november/ 2016. november (százalék)
Műtrágyafélék (HUF/tonna)				
Ammónium-nitrát (N34)	71 041	74 537	104,9	112,4
Mészammon-salétrom (MAS)	53 915	58 572	104,9	111,0
Szuperfoszfát (P18-20,5)	62 575	57 046	91,2	91,5
Kálium-klorid (K60)	91 802	93 848	102,2	106,9
MAP (NP 11:52)	124 876	126 851	101,6	99,7
NPK (15:15:15)	95 667	97 593	102,0	98,1
Növényvédő szerek (HUF/kg, HUF/liter)				
Gombaölő szerek				
Cherokee 5 liter	–
Pictor SC 1 liter	–
Tango Star 5 liter	...	6 736	106,2	–
Vitavax 2000 20 liter	2 194	2 227	101,5	–
Rovarölő szerek				
Biscaya 3 liter	13 943	14 379	103,1	...
Force 1,5 G 20 kg	1 993	1 909	95,8	98,2
Karate Zeon 5 CS 1 liter	13 701	13 222	96,5	–
Nurelle-D 50/500 EC 1 liter	6 981	–
Gyomirtó szerek				
Gardoprim Plus Gold 20 liter	4 138	–
Laudis 5 liter	7 456	7 054	94,6	102,4
Lumax SE 5 liter
Pulsar 40 5 liter	11 576	11 300	98,6	94,4
Reglone Air 5 liter	8 389	–	–	–
Roundup Mega 20 liter	1 986	1 777	89,4	–
Wing-P 10 liter	–

... = Adatvédelmi korlátok miatt nem közölhető adat.

Forrás: AKI ASIR

A 2016. évi kisebb mértékű visszaesés után jelentősen javult egy év alatt az erő- és munkagépek piaca Magyarországon. A közel 140 mezőgép-forgalmazó és -gyártó eladási jelentése alapján készült statisztikai felmérés szerint az egyéni gazdálkodók és a gazdasági társaságok 115,3 milliárd forint értékben vásároltak új mezőgazdasági eszközöket 2017 első kilenc hónapjában. Az alkatrész eladás is tovább bővült, mezőgazdasági alkatrészek beszerzésére 35,8 milliárd forintot fordítottak a gazdaságok, és ezzel az alkatrész eladásnál rekordforgalom realizálódott a 2017. január–szeptemberi időszakban.

Jelentősen emelkedtek a traktoreladások, 2017. I–III. negyedévében 1928 kerekes traktor talált gazdára 38 milliárd forint értékben. Valamennyi teljesítménykategóriában nőtt a forgalom, különösen az 50–100 és a 101–140 LE közé tartozókból vásároltak nagyobb mennyiségben, előbbiből 635-öt, utóbbiból 468-at üzemeltettek be. Jelentősen – több mint 60 százalékkal – nőtt a 261–320 LE teljesítménykategóriába tartozó traktorok értékesítése, de a 320 LE feletti traktorokból is 39 százalékos keresletnövekedés mutatkozott az egy évvel korábbi eladásokhoz viszonyítva. Az előbb említett traktorokból 102, illetve 104 darabot adtak el a forgalmazók 2017. szeptemberig.

A gabonakombájnból az előző évi szinten alakult az értékesítés, 261 új arató-cséplő gép talált gazdára

2017 első kilenc hónapjában. Az értékesített gabonakombájnból 64 százaléka (166) hat rázóladás, 22 százaléka (58) pedig rotoros szerkezetű volt.

A munkagépek értékesítése is jelentősen javult. A szalastakarmány-betakarítók kivételével szinte valamennyi munkagépből többet adtak el a gépgyártók és gépforgalmazók 2017. I–III. negyedévében, mint egy évvel korábban. A szalastakarmány-betakarítógépekre 2017 szeptemberéig több mint 15 százalékkal kevesebb talált gazdára az egy évvel korábban értékesített mennyiséghez képest. Legnagyobb darabszámban a különböző talajművelő gépeket vásárolták a gazdaságok. A mezőgazdasági célú szállító járművekből másfélszeresére nőtt az eladás.

Az előrejelzések szerint a mezőgép-forgalmazási lendület tovább folytatódik. A pályázatok mellett a pénzügyi intézetek kedvező hitelezési, illetve lízingelési feltételei is a növekedést segíthetik elő. A Budapest Bank az Agrár Gazdasági Indexének, míg a Takarékszövetkezet a Takarékszövetkezeti Agrárhangulati Indexének javulásával támasztja alá a beruházási kedv növekedését. A Magyar Lízingszövetség szerint jelentősen erősödött a magyar lízingpiac az idén. A mezőgazdasági gépek esetében a finanszírozott összeg 9 százalékkal 53,6 milliárd forintra emelkedett 2017 első kilenc hónapjában. A következő időszakban további bővülést várnak, bár ennek üteme lassulhat.

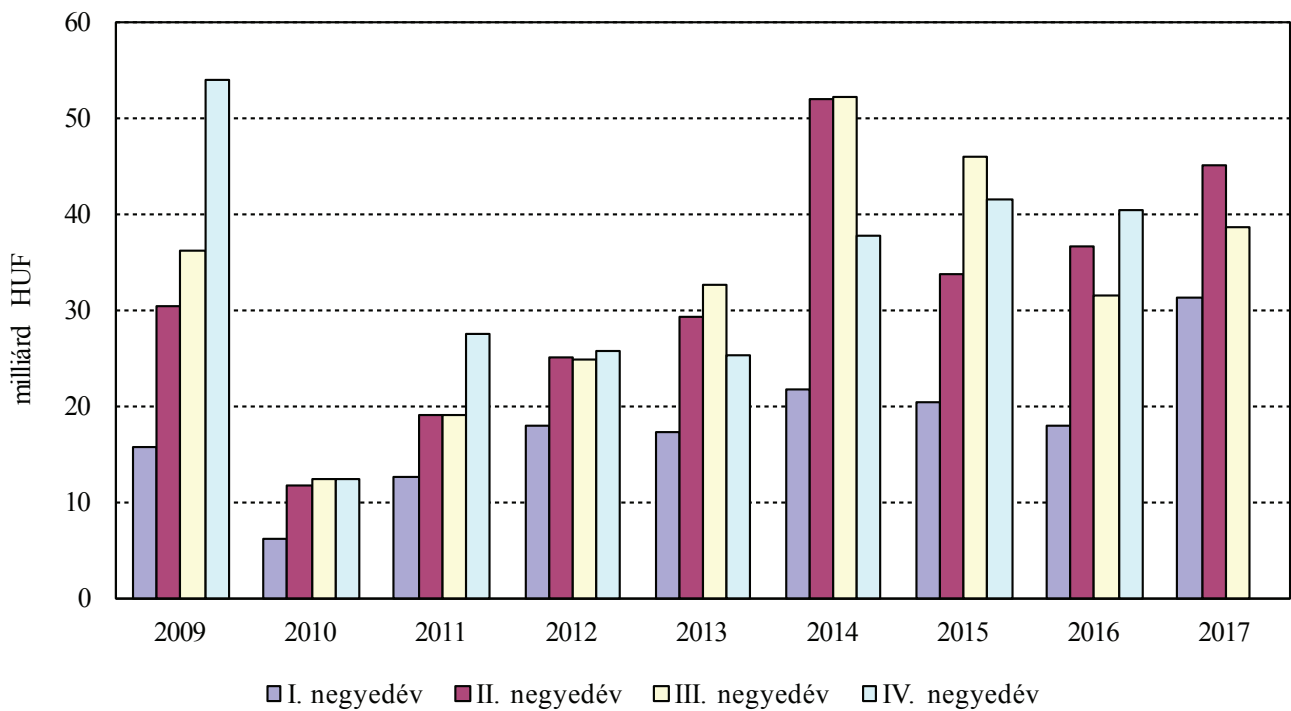
Főbb mezőgazdasági gépek értékesítése Magyarországon^{a)}

Megnevezés	2015. I–III. negyedév	2016. I–III. negyedév	2017. I–III. negyedév
Kerekes traktorok	1 900	1 523	1 928
Gabonakombájnból	299	258	261
Önjáró rakodók	254	189	377
Szárzúzók, rézsűkaszák	444	468	705
Ágyekék és váltvaforogató ekék	359	344	476
Tárcsás talajművelők	463	494	591
Magágykészítők, kombinátorok, kompaktorok	437	394	535
Hagyományos sorvető gépek (mechanikus és pneumatikus gabonavetőgépek)	174	237	217
Szemenkénti vetőgépek, kukoricavető gépek	354	184	321
Szilárdműtrágya-szórógépek	678	630	804
Szántóföldi permetezőgépek	482	385	591
Kukoricacső-törő adapter	156	113	148
Napraforgó-betakarító adapter	145	155	194
Fűkaszák	590	891	707
Hengeres bálázók	194	282	341

^{a)} Használtgép-értékesítés, viszonteladás és külföldi – EU-s és EU-n kívüli – eladás nélkül.

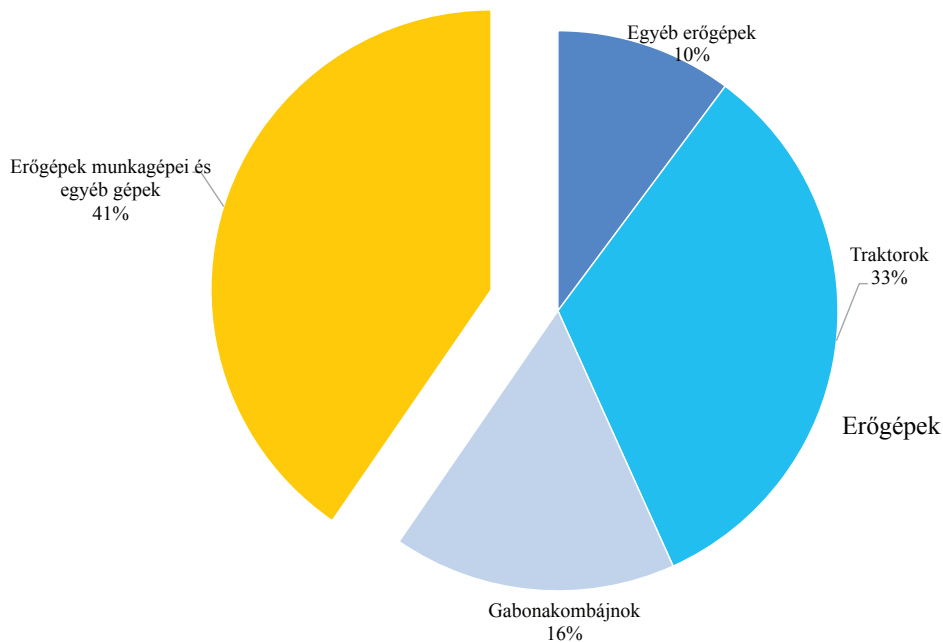
Forrás: AKI ASIR

A forgalmazó szervezetek mezőgazdasági gép-értékesítése mezőgazdasági végfelhasználóknak (2009–2017)



Forrás: AKI Agrárstatistikai Információs Osztály

Erő- és munkagépek megoszlása értékben, 2017. I–III. név



Forrás: AKI ASIR

A műtrágya-forgalmazók 1,3 millió tonna műtrágyát értékesítettek közvetlenül mezőgazdasági termelők részére 2017 első három negyedévében. Az értékesített mennyiség 17,7 százalékkal meghaladta az egy évvel korábbit. A műtrágyaárak átlagosan 9,5 százalékkal csökkentek, a műtrágya-értékesítés nettó árbevétele 100 milliárd forint volt, 3 százalékkal magasabb a 2016 első három negyedévi értéknél.

A mezőgazdasági termelők által 2017 első három negyedévében vásárolt műtrágya nitrogén-foszfor-kálium (NPK) hatóanyag-tartalma 474 ezer tonna volt, 76 ezer tonnával (+19,2 százalék) magasabb az egy évvel korábbinál. A nitrogénhatóanyag-tartalom 17 százalékkal, a foszforhatóanyag-tartalom 31, a kálium pedig 18 százalékkal több volt, mint a bázisidőszakban. Az NPK-hatóanyagok aránya 2016 első három negyedévében 66:16:17 volt, 2017 első három negyedévében pedig 65:18:17, azaz a foszforfelhasználás erősödött.

Természetes súlyban vizsgálva 2017 első három negyedévében közvetlenül mezőgazdasági termelőknek 1 millió 321 ezer tonna műtrágyát értékesítettek, amelyből 956 ezer tonna egykomponensű, 365 ezer tonna pedig összetett műtrágya volt. Az egykomponensű, illetve az összetett műtrágyák aránya 72:28 volt 2017 első három negyedévében, míg egy évvel korábban 76:24 volt ez az arány.

Az elmúlt négy év első három negyedévi értékesítésének átlagához viszonyítva a teljes műtrágya-értékesítés 3 százalékkal nőtt. Az egykomponensű nitrogén- 6, az egykomponensű foszforműtrágyák forgalma 59 százalékkal csökkent, míg az egykomponensű kálium értékesítése 1 százalékkal, az összetett műtrágyák forgalma 17 százalékkal emelkedett 2017 első három negyedévében a 2013–2016-os évek átlagához mérten.

2017 első fél évében az értékesített összes műtrágya 81 százaléka volt egyszerű nitrogénműtrágya, és csak 18 százaléka összetett műtrágya. A harmadik negyedévében az értékesítés 44 százalékat adták az összetett műtrágyák, az egyszerű foszfor-, valamint az egyszerű kálium-műtrágyák iránti kereslet is élénkebb volt, részesedésük 0,1, illetve 6 százalékot ért el; az egyszerű nitrogénműtrágyák részesedése pedig 50 százalék volt.

2017 harmadik negyedévében az összetett műtrágyák körében a legnagyobb kereslet az NPK 15-15-15 iránt volt, 40 ezer tonnát adtak el belőle és az összetett műtrágyák forgalmának 18,9 százalékát tette ki. A második legnépszerűbb termék az NPK 8-24-24 összetétel volt, amelyből 24,8 ezer tonna fogyott, és a harmadik negyedévi összetett műtrágya-értékesítés 11,8 százalékát fedte le. A monoammónium-foszfát (MAP) 23,4 ezer tonnás eladása 11 százaléka volt a harmadik negyedévi összetett értékesítésnek. További népszerű összetétel az NP 18-46 (11,5 ezer tonna, 5,5 százalék), illetve az NPK 10-26-26, amelyből 8,6 ezer tonna fogyott a megfigyelt időszakban, az értékesítésből pedig 4,1 százalékkal részesedett.

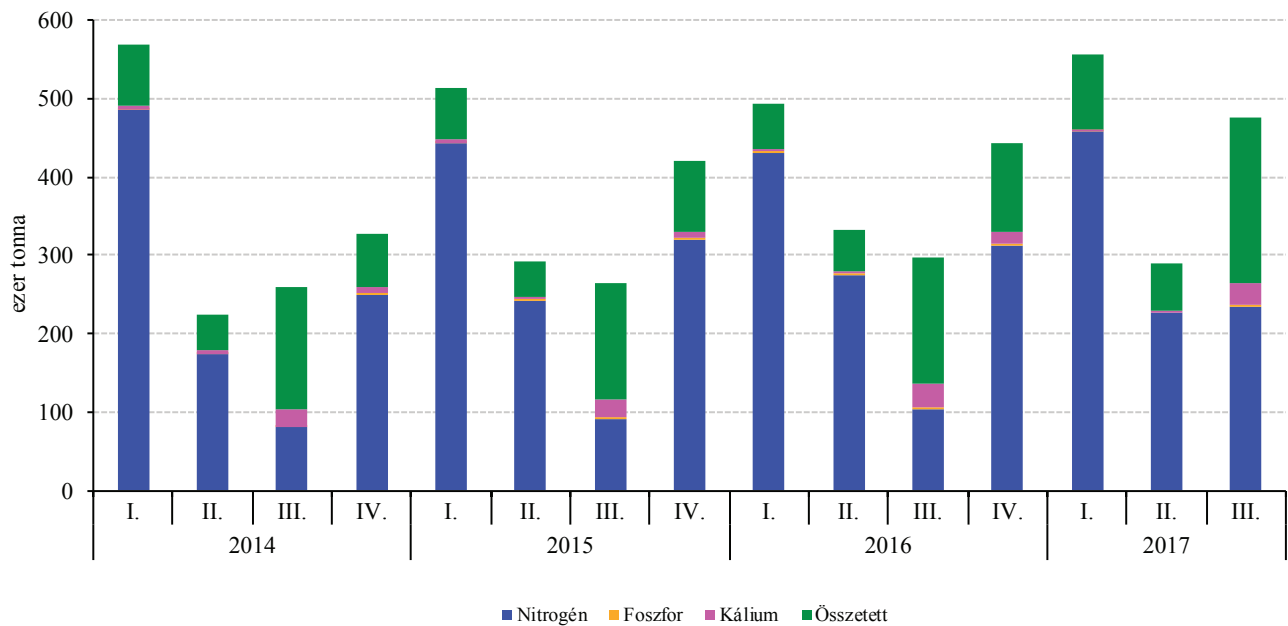
A műtrágyaárak a 2017. első félévi növekedés után újra mérséklődni kezdtek, és elérték a 2010. évi árszintet. A 2017. év harmadik negyedévében legerősebben a mészammon-salétrom (MAS) átlagára esett, 18 százalékkal alacsonyabb volt, mint a második negyedévében. A szuperfoszfát átlagára 4 százalékkal mérséklődött, a monoammónium-foszfáté (MAP) 1,4, a kálium-klorid ára 2,1 százalékkal, az NPK 15-15-15 ára pedig 2,8 százalékkal csökkent az előző negyedévhez képest.

A műtrágya-értékesítés alakulása Magyarországon

Megnevezés	2016. I-III. negyedév		2017. I-III. negyedév		2017./2016. év	
	természetes súlyban (tonna)	millió HUF	természetes súlyban (tonna)	millió HUF	mennyiség (százalék)	érték (százalék)
Egyszerű műtrágyák összesen	851 932	62 096	955 896	58 541	112,2	94,3
ebből: nitrogén	811 053	58 331	919 505	55 180	113,4	94,6
foszfor	3 051	264	1 175	86	38,5	32,6
kálium	37 827	3 501	35 216	3 275	93,1	93,6
Összetett műtrágyák összesen	270 893	32 293	365 281	39 549	134,8	122,5
NPK műtrágyák összesen	1 122 824	94 389	1 321 177	98 091	117,7	103,9

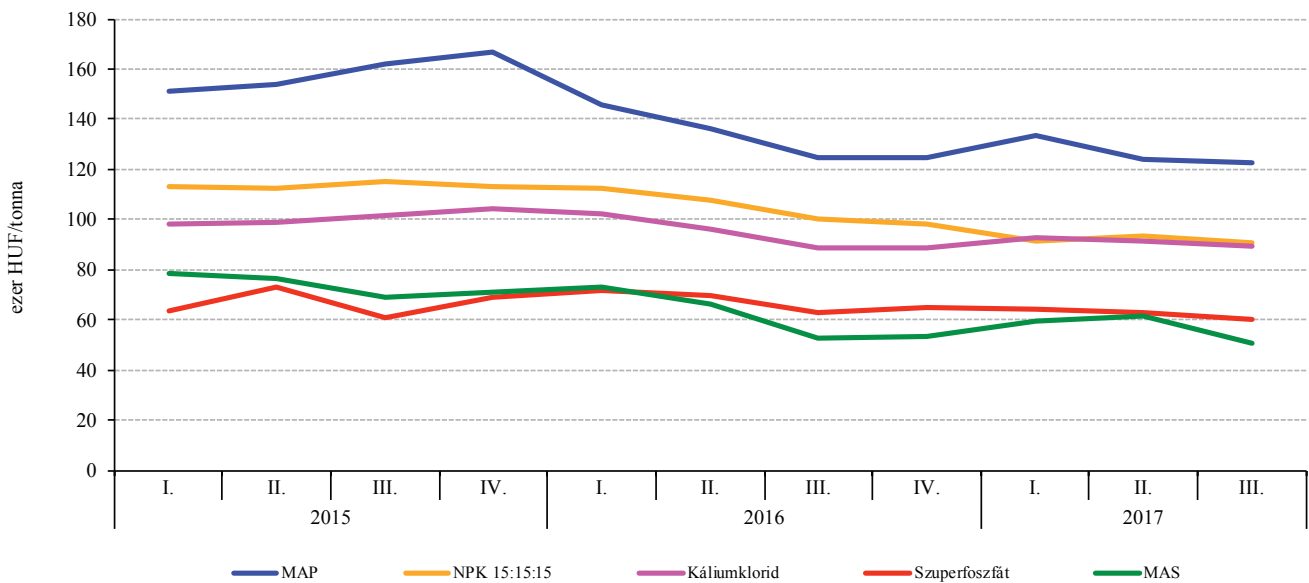
Forrás: AKI ASIR

A mezőgazdasági termelőknek értékesített műtrágya mennyisége (2014–2017)



Forrás: AKI ASIR

Egyes műtrágyafélék árának alakulása negyedévenként (2015–2017)



Forrás: AKI ASIR

