

IV. évfolyam 12. szám 2017



STATISZTIKAI JELENTÉSEK

MEZŐGAZDASÁGI INPUTOK HAVI FORGALMA

2017. november

Mezőgazdasági inputok havi forgalma
IV. évfolyam 12. szám 2017

Megjelenik havonta

Szerkesztő

Bábáné Demeter Edit

Szerző

Medináné Lázár Virgilia
lazar.virgilia@aki.gov.hu

Kiadó

Agrárgazdasági Kutató Intézet
H-1093 Budapest, Zsil utca 3–5.
Postacím: H-1463 Budapest, Pf. 944
Telefon: (+36 1) 217-1011
Fax: (+36 1) 217-4469
www.aki.gov.hu
aki@aki.gov.hu
https://asir.aki.gov.hu

ISSN 1418 2130

Ezen kívül figyelmébe ajánljuk az Agrárstatisztikai Információs Osztály adatgyűjtéseinek összefoglalóit, valamint a rendszeresen megjelenő Agrárpiaci Információkat, amely áttekinti a főbb gazdasági folyamatokat és statisztikai eredményeket.

A kiadványokkal kapcsolatban részletes felvilágosítást ad:

Publikációs Csoport
publikacio@aki.gov.hu
Telefon: (+36 70) 501-1156

Minden jog fenntartva. A kiadvány bármely részének sokszorosítása, adatainak bármilyen formában (nyomtatott vagy elektronikus) történő tárolása vagy továbbítása, illetőleg bármilyen elven működő adatbázis kezelő segítségével történő felhasználása csak a kiadó előzetes írásbeli engedélyével történhet.

Tartalomjegyzék

| | |
|---|---|
| Mezőgazdasági inputok 2017. november havi forgalma..... | 3 |
|---|---|

Mezőgazdasági inputok 2017. november havi forgalma

2017 őszi időszakát tekintve novemberben volt a legnagyobb a kereslet a mészammon-salétrom (MAS) és az ammónium-nitrát iránt, a további négy műtrágyaféle forgalma azonban csökkent szeptember–októberhez képest. A forgalmi adatok alapján a talajerő utánpótlási munkálatok novemberben is folytatódtak. Az ammónium-nitrát felhasználási aránya a tárgy hónapban a 10 százalékát sem érte el a MAS

forgalmának. Az értékesítési árak 2017 11. hónapjában tovább emelkedtek 2–5 százalékkal az előző hónaphoz képest, kivételt képez a szuperfoszfát, amelynek ára továbbra is csökkent. Az elmúlt évekre jellemző, hogy az évszárás előtt megnövekszik az input anyagok forgalma, így várhatóan decemberben is hasonlóan fognak alakulni a forgalmi adatok, mint novemberben.

1. táblázat: Egyes mezőgazdasági inputok értékesítési átlagárának (ÁFA nélkül) alakulása

| Megnevezés | 2017. október | 2017. november | 2017. november/2017. október (százalék) | 2017. november/2016. november (százalék) |
|--|---------------|----------------|---|--|
| Műtrágyafélék (HUF/tonna) | | | | |
| Ammónium-nitrát (N34) | 71 041 | 74 537 | 104,9 | 112,4 |
| Mészammon-salétrom (MAS) | 53 915 | 58 572 | 104,9 | 111,0 |
| Szuperfoszfát (P18-20,5) | 62 575 | 57 046 | 91,2 | 91,5 |
| Kálium-klorid (K60) | 91 802 | 93 848 | 102,2 | 106,9 |
| MAP (NP 11:52) | 124 876 | 126 851 | 101,6 | 99,7 |
| NPK 15:15:15 | 95 667 | 97 593 | 102,0 | 98,1 |
| Növényvédő szerek (HUF/kg, HUF/liter) | | | | |
| Gombaölő szerek | | | | |
| Cherokee 5 liter | ... | ... | ... | – |
| Pictor SC 1 liter | ... | ... | ... | – |
| Tango Star 5 liter | ... | 6 736 | 106,2 | – |
| Vitavax 2000 20 liter | 2 194 | 2 227 | 101,5 | – |
| Rovarölő szerek | | | | |
| Biscaya 3 liter | 13 943 | 14 379 | 103,1 | ... |
| Force 1,5 G 20 kg | 1 993 | 1 909 | 95,8 | 98,2 |
| Karate Zeon 5 CS 1 liter | 13 701 | 13 222 | 96,5 | – |
| Nurelle-D 50/500 EC 1 liter | 6 981 | ... | ... | – |
| Gyomirtó szerek | | | | |
| Gardoprim Plus Gold 20 liter | 4 138 | ... | ... | – |
| Laudis 5 liter | 7 456 | 7 054 | 94,6 | 102,4 |
| Lumax SE 5 liter | ... | ... | ... | ... |
| Pulsar 40 5 liter | 11 576 | 11 300 | 98,6 | 94,4 |
| Reglone Air 5 liter | 8 389 | – | – | – |
| Roundup Mega 20 liter | 1 986 | 1 777 | 89,4 | – |
| Wing-P 10 liter | 4 138 | ... | ... | – |

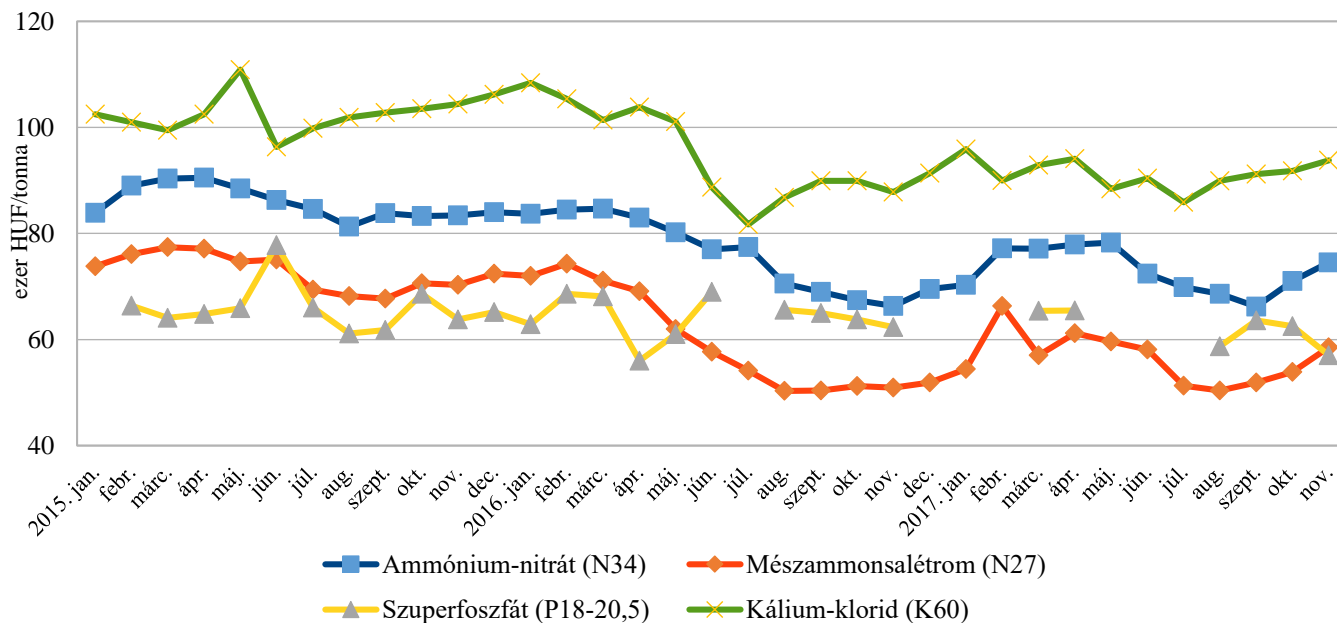
... = adatvédelmi korlátok miatt nem közölhető adat.

Forrás: AKI ASIR

A növényvédő szerek forgalma a tél közeledtével 2017 novemberében az előző hónaphoz képest tovább csökkent. A megfigyelt szerek adatai szerint az őszi kalászosoknál kellett gombabetegség megelőzése céljából kezelni a vetéseket, illetve gyomirtó szert kijuttatni. Talajfertőtlenítő szerből a tavalyi év azonos időszakához képest mindössze a tizedét vásárolták a gazdák. A növényvédő szerek értékesítési ára

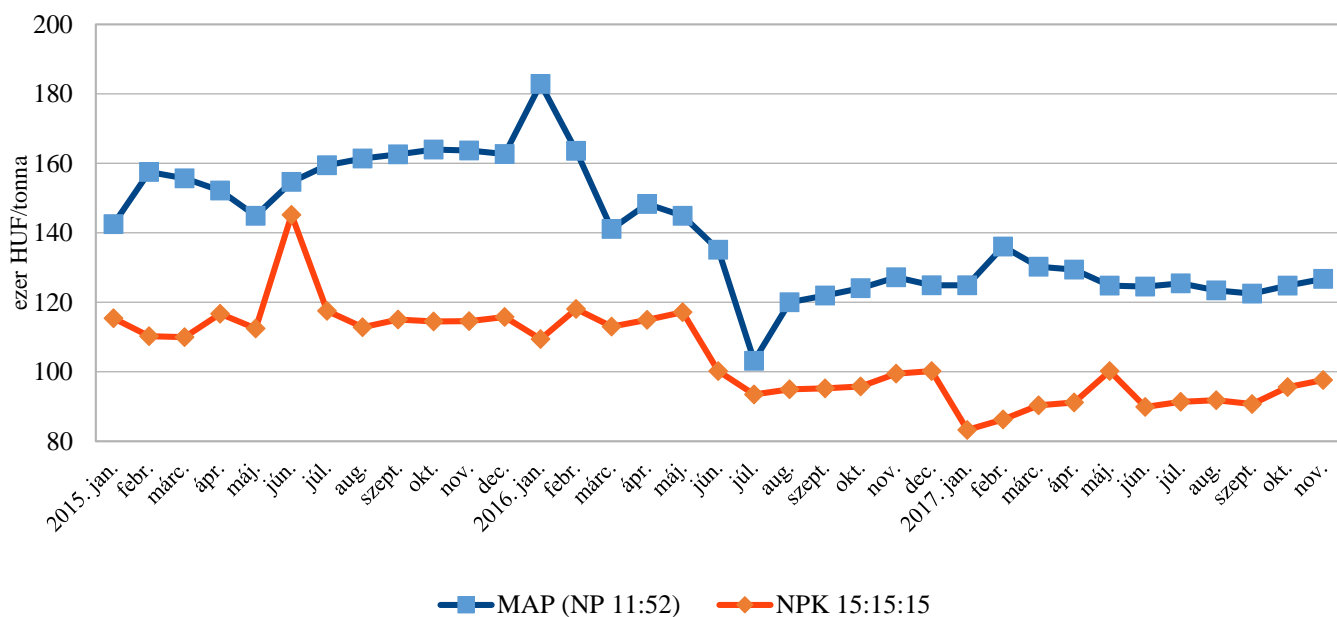
2017 novemberében a kereslet csökkenés hatására visszaes-tek (5 és 10 százalékkal), azonban volt olyan szer, amelynek ára 1,5–6 százalékos emelkedést mutatott. A vizsgált gom-baölők ára nőtt, a rovarölő- és a gyomirtó szereké (kivéve Biscaya) mérséklődött a tárgyhónapban az előző hónaphoz képest.

1. ábra: Az egyszerű műtrágyák értékesítési ára (ÁFA nélkül) (2015–2017)



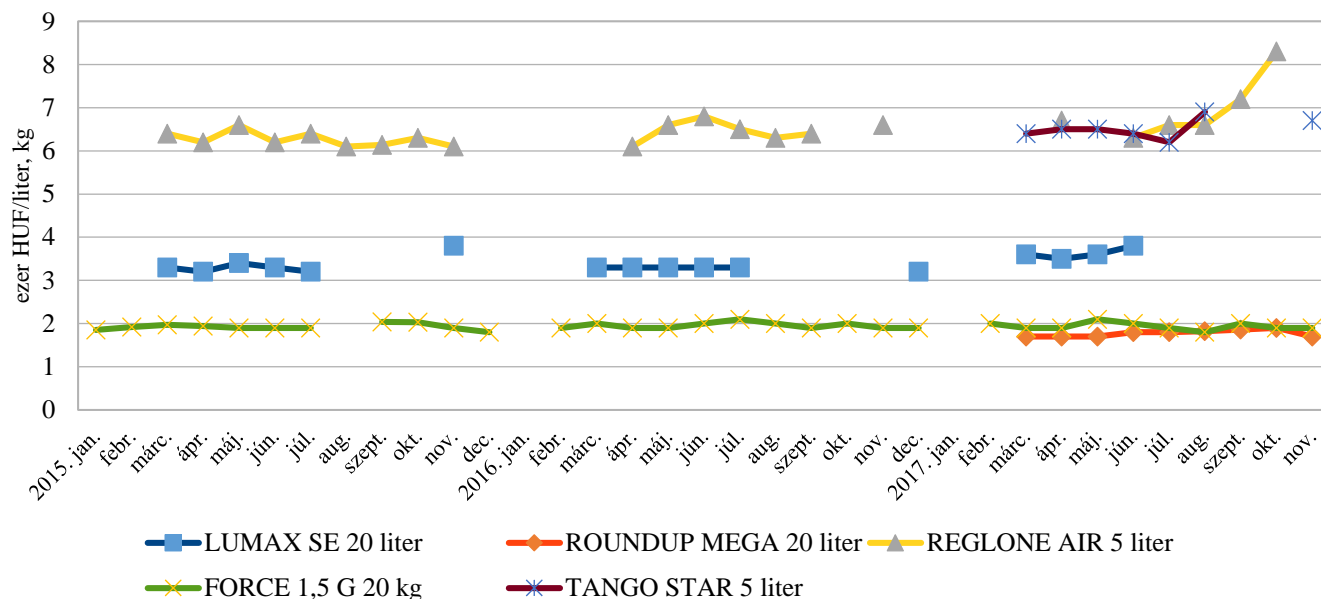
Forrás: AKI ASIR

2. ábra: Az összetett műtrágyák értékesítési ára (ÁFA nélkül) (2015–2017)



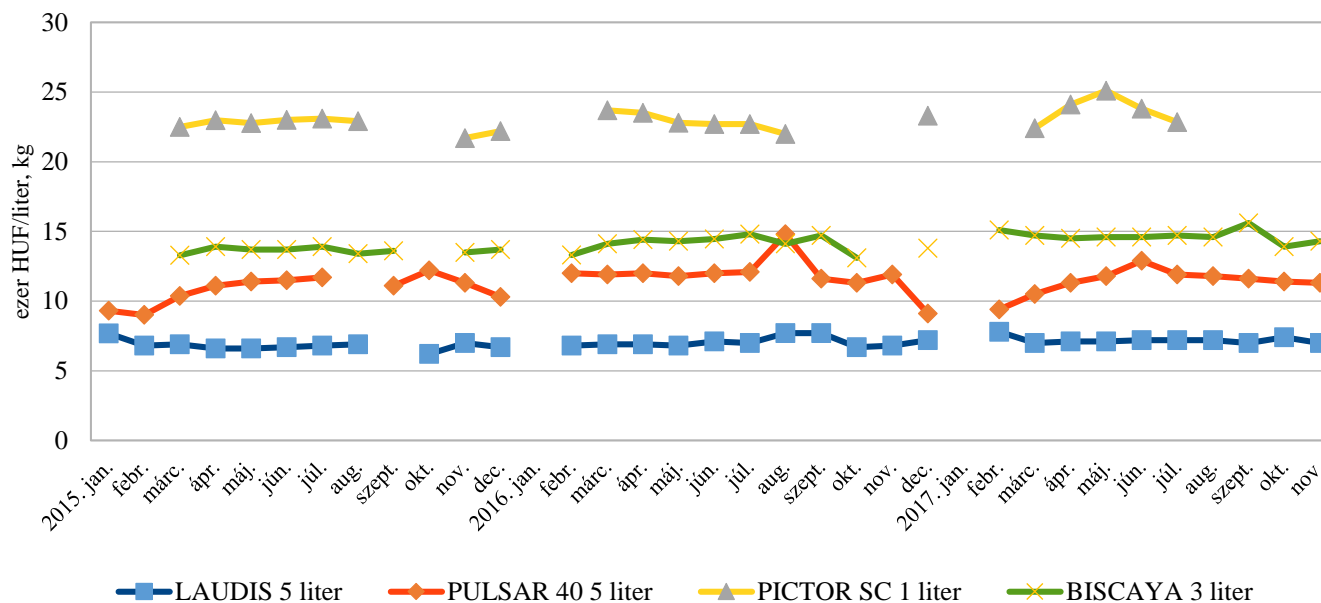
Forrás: AKI ASIR

3. ábra: Egyes növényvédő szerek értékesítési ára (ÁFA nélkül) 1. (2015–2017)



Forrás: AKI ASIR

4. ábra: Egyes növényvédő szerek értékesítési ára (ÁFA nélkül) 2. (2015–2017)

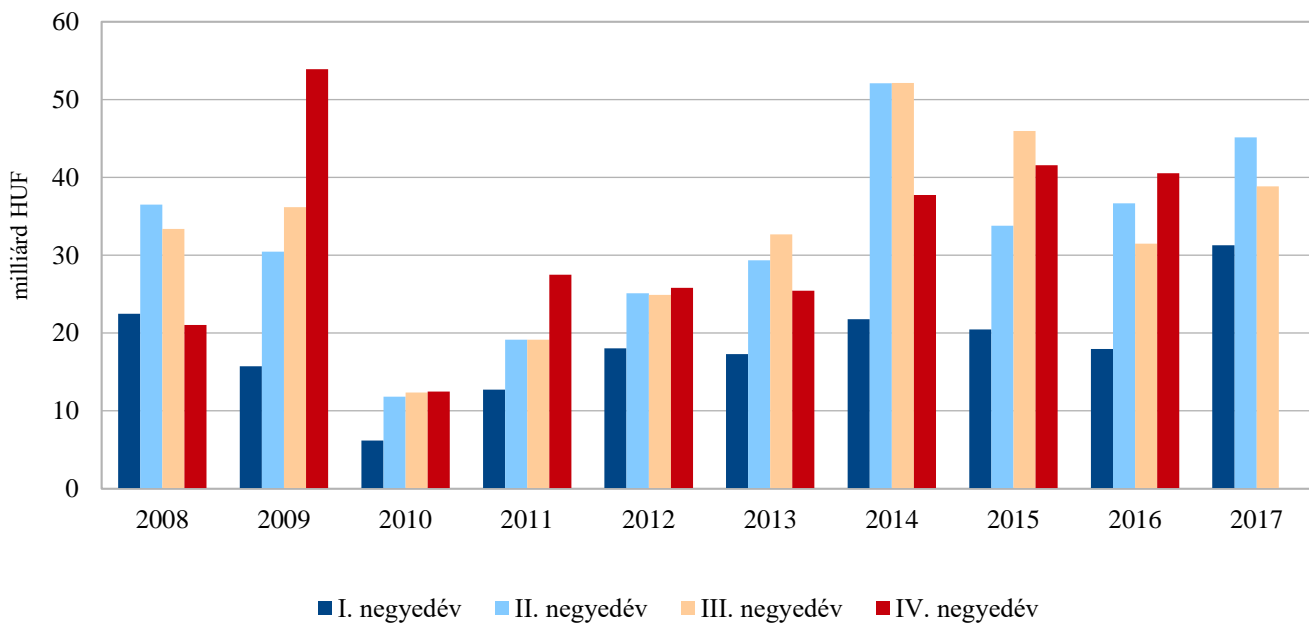


Forrás: AKI ASIR

A közel 140 mezőgazdaságigép-forgalmazó és -gyártó eladási jelentése alapján az egyéni gazdálkodók és a gazdasági társaságok 115,3 milliárd forint értékben vásároltak új mezőgazdasági eszközöket 2017 első kilenc hónapjában. A 2016 I-III. negyedéhez képest a mezőgazdasági gépforgalmazás összesen 33 százalékkal növekedett az új cégekkel

együtt, nélkülük 25 százalékos a növekedés. A 2017. I-III. negyedéves gépberuházások értékének 59 százalékát az erőgépek adták, ezen belül a traktorok 56 százalékkal részesedtek. Az összes mezőgép forgalom 16 százalékát a gabonakombájnok, míg 10 százalékát az egyéb erőgépek (pl. önjáró betakarítók, rakodók) tették ki.

5. ábra: **A forgalmazó szervezetek mezőgazdaságigép-értékesítése mezőgazdasági végfelhasználóknak (2008-2017)**



Forrás: AKI ASIR

