

XXI. évfolyam, 25. szám, 2017



AGRÁRPIACI JELENTÉSEK

ZÖLDSÉG, GYÜMÖLCS ÉS BOR

Zöldség, Gyümölcs és Bor
XXI. évfolyam, 25. szám, 2017

Megjelenik kéthetente
2017. december 19.

Felelős szerkesztő
Dr. Stummer Ildikó

Szerzők
Isépy Anett
isepy.anett@aki.gov.hu
Szente-Orbán Csaba
szente-orban.csaba@aki.gov.hu
Varga Viktória
varga.viktoria@aki.gov.hu
Ecsediné Wanek Zsuzsanna
wanek.zsuzsa@aki.gov.hu

Kiadó
Agrárgazdasági Kutató Intézet
H-1093 Budapest, Zsil utca 3-5.
Postacím: H-1463 Budapest, Pf.: 944
Telefon: (+36 70) 501-0446
Fax: (+36 1) 217-8111
www.aki.gov.hu
aki@aki.gov.hu
https://pair.aki.gov.hu

ISSN 1418 2130

A Zöldség, Gyümölcs és Bor piaci jelentésen kívül
kínáljuk még a Baromfi; Élőállat és Hús; Tej és Tej-
termékek; Gabona és Ipari Növények piaci jelentése-
ket is.

A kiadványokkal kapcsolatban részletes felvilágosítást ad:
Publikációs Csoport
publikacio@aki.gov.hu
Telefon: (+36 70) 501-1156

Minden jog fenntartva. A kiadvány bármely részének sokszorosí-
tása, adatainak bármilyen formában (nyomtatott vagy elektroni-
kus) történő tárolása vagy továbbítása, illetőleg bármilyen elven
működő adatbázis-kezelő segítségével történő felhasználása csak
a kiadó előzetes írásbeli engedélyével történhet.

Tartalomjegyzék

Összefoglaló	3
Zöldség- és gyümölcspiaci jelentés	4
Budapesti nagybani piaci körkép	4
A paradicsom piaci helyzete	6
Európai Unió	6
Magyarország	6
Agrárpolitikai hírek	7
Magyarországi piaci információk	9
Nemzetközi piaci információk	18
Borpiaci jelentés	20

Összefoglaló

A Budapesti Nagybani Piacon a belpiaci paradicsom ára átlagosan 17 százalékkal haladta meg a 2016 50. hetében mért árat.

A belföldi vöröshagyma ára a mérettartomány függvényében 70–80 forint között alakult a megfigyelt héten, a lilahagymát 180 forintért lehetett megvásárolni kilogrammonként.

A Budapesti Nagybani Piacon a gömb típusú paradicsom termelői ára átlagosan 12 százalékkal (400 forint/kilogramm), a fürtösé 15 százalékkal (513 forint/kilogramm), a koktélpadicsomé 17 százalékkal (1032 forint/kilogramm) volt magasabb az 1–50. héten az előző évihez képest.



Zöldség- és gyümölcspiaci jelentés

Budapesti nagybani piaci körkép

A Budapesti Nagybani Piacon a spanyolországi 40–47 mm mérettartományú, gömb típusú paradicsom ára 7 százalékkal, az Olaszországból beszállított koktélpadicsomé 19 százalékkal volt magasabb az idei év 50. hetében a tavalyihoz képest. Ezzel szemben 41 százalékkal csökkent a Spanyolországból származó padlizsán, 38 százalékkal a kígyóuborka és 11 százalékkal a cukkini ára.

Az importbrokkoli 660 forint/kilogramm ára közel kétszerese volt a hazainak (345 forint/kilogramm).

A belföldi bimbós kel kínálati hiányát Lengyelországból beszállított termékkel pótolták (480 forint/kilogramm).

A belpiaci paradicsom ára átlagosan 17 százalékkal haladta meg a 2016 50. hetében mért árat. A gömb típust mérettartománytól függően 625–650 forint/kilogramm,

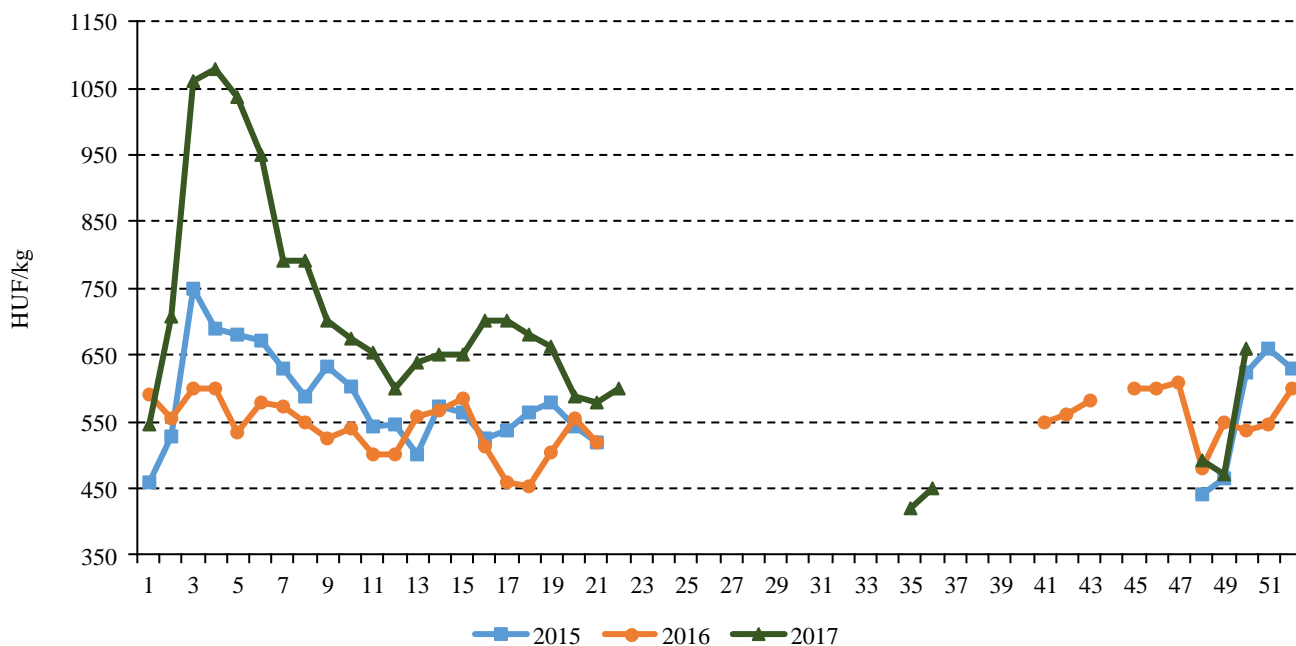
a fürtöst 655–700 forint/kilogramm között, míg a koktélpadicsomot 1075 forint/kilogramm leggyakoribb áron kínálták. A legjelentősebb áremelkedés a két méretben kapható gömb típusnál következett be.

A belföldi vöröshagyma ára a mérettartomány függvényében 70–80 forint között alakult a megfigyelt héten, a lilahagymát 180 forintért lehetett megvásárolni kilogrammonként. A vöröshagymának ausztriai, a lilahagymának hollandiai versenytársa volt a Budapesti Nagybani Piacon az 50. héten.

A hazai termesztésű almafajták leggyakoribb termelői ára 180–240 forint/kilogramm között alakult az 50. héten, ami átlagosan 10 százalékkal múlta felül a tavalyi év ugyanezen hetének árát. Legalacsonyabb áron a Jonathan, legmagasabb áron a Starking fajtát kínálták. Az importalmát darabos kiszereleésben értékesítették.

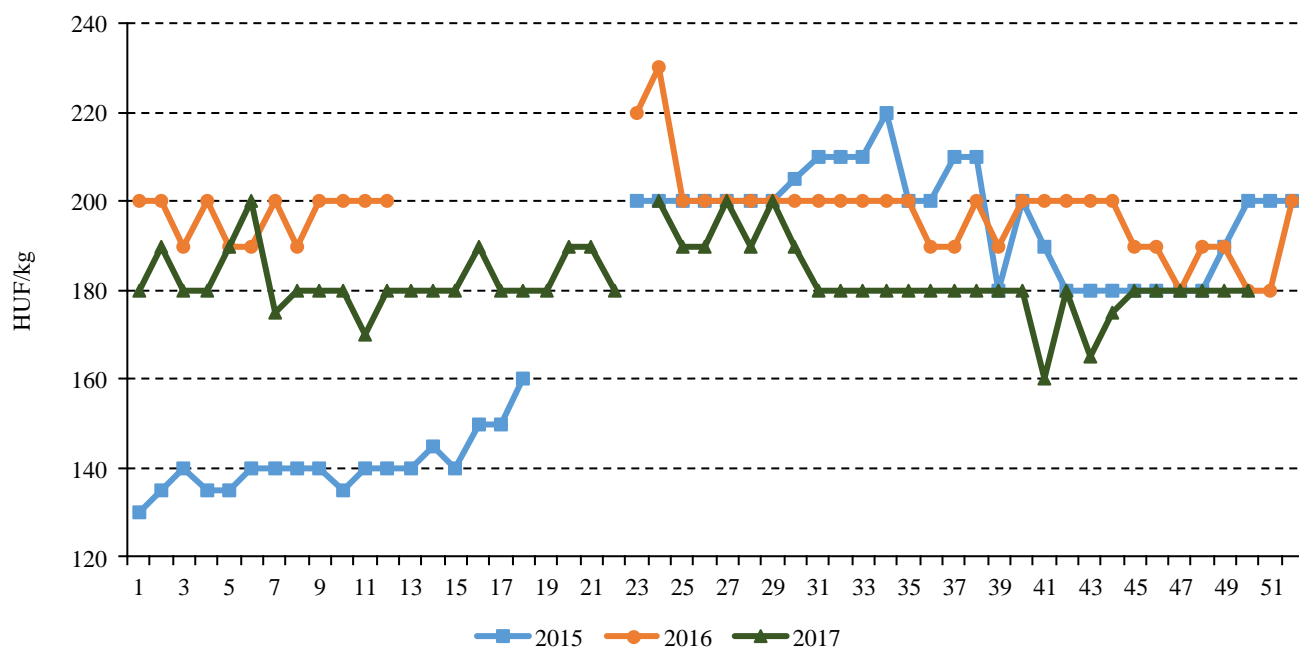
A belpiaci körte leggyakoribb ára 310–360 forint/kilogramm, az importé 464–580 forint/kilogramm között mozgott. Az importkörtét darabos kiszereleésben is kínálták (280 forint/darab).

1. ábra: Az olaszországi brokkoli ára a Budapesti Nagybani Piacon (2015–2017)



Forrás: AKI PÁIR

2. ábra: A belföldi lilahagyma heti termelői ára a Budapesti Nagyban Piacon (2015–2017)



Forrás: AKI PÁIR

1. táblázat: A belföld termesztésű almafajták termelői ára a Budapesti Nagyban Piacon

Fajta	HUF/kg				
	2016. 50. hét	2017. 49. hét	2017. 50. hét	2017. 50. hét / 2016. 50. hét (százalék)	2017. 50. hét / 2017. 49. hét (százalék)
Granny Smith	200	233	228	113,8	97,9
Idared	168	180	185	110,5	102,8
Jonagold	185	190	190	102,7	100,0
Jonagored	185	190	190	102,7	100,0
Jonathan	160	180	180	112,5	100,0
Mutsu	180	205	205	113,9	100,0
Gala	–	205	200	–	97,6
Starking	200	225	240	120,0	106,7
Golden	190	195	200	105,3	102,6

Forrás: AKI PÁIR

A paradicsom piaci helyzete

Európai Unió

A paradicsomfeldolgozók világszövetségének (WPTC) októberi jelentése szerint globális szinten az ipari paradicsom mennyisége 1,9 százalékkal 37,35 millió tonnára csökkent 2017-ben a 2016. évihez képest. Az ipari paradicsom termése Olaszországban az előző évihez hasonlóan 5,2 millió tonna körül alakult, Spanyolországban 12 százalékkal 3,3 millió tonnára, Portugáliában 3 százalékkal 1,55 millió tonnára nőtt 2017-ben az évszázaddal korábbihoz képest.

Az Európai Bizottság adatai szerint a paradicsom nettó termelői ára egész évben magasabb volt, mint egy évvel korábban. Ezen belül a fűrtös típusú paradicsom ára a tagországok átlagát tekintve 1,31 euró volt kilogrammonként 2017. októberben, ezen belül Hollandiában volt a legalacsonyabb (1,07 eurócent/kilogramm), míg a legmagasabb Olaszországban (1,78 euró/kilogramm).

A franciaországi mezőgazdasági minisztérium jelentése szerint Franciaországban a frisspiaci értékesítésre szánt paradicsom termőfelülete nem változott (2,35 ezer hektár), a termése 9 százalékkal 568,5 ezer tonnára csökkent 2017-ben az előző évihez képest.

Az EU vonatkozásában a legnagyobb paradicsomexportőrök Hollandia és Spanyolország. Az EU belső piacára Hollandia paradicsomkivitele 8 százalékkal (844,6 ezer tonnára) nőtt, Spanyolországé 13 százalékkal (586,5 ezer tonnára) mérséklődött 2017 első kilenc hónapjában az előző év azonos időszakához képest. A legnagyobb paradicsomimportőrök Németország, az Egyesült Királyság és Franciaország.

A közösség paradicsom-külkereskedelmi egyenlege a harmadik országokkal szemben negatív. Az elmúlt években az ezen országokból érkező import növekedett, míg az export csökkent. A harmadik országokból származó paradicsom döntően a téli és a kora tavaszi időszakban van jelen, és ennek jelentős hányada Marokkóból érkezik a közösségbe, ahonnan 4 százalékkal (276,8 ezer tonnára) nőtt az import 2017 első kilenc hónapjában az előző év azonos időszakához képest. Az unió harmadik országok felé történő kivitele 19 százalékkal 101,9 ezer tonnára esett vissza ugyanakkor. Korábban a harmadik országok közül a legnagyobb célpiac Oroszország volt, így az embargó érzékenyen érintette az EU

paradicsompiacát. Az oroszországi exportpiac kiesését követően a Fehéroroszországba, valamint a Norvégiába és a Svájcba irányuló kivitel erősödött.

Magyarország

A KSH adatai szerint Magyarországon 2,08 ezer hektárról 173 ezer tonna paradicsomot takarítottak be 2016-ban. Az évtized elején 17-18 ezer tonna ipari paradicsomot takarítottak be évente, ugyanakkor a beruházásoknak köszönhetően a termelés a többszörösére emelkedett. Az idén mintegy 1500 hektáron foglalkoztak ipari paradicsommal, szakértők szerint 120-125 ezer tonna kerülhet a feldolgozókhöz, jövőre pedig minden eddiginél dinamikusabb bővülésre lehet számítani.

A friss vagy hűtött paradicsom külkereskedelmi forgalmának passzívuma 2017 első kilenc hónapjában 4,55 milliárd forintba nőtt az előző év azonos időszakára jellemző 3,99 milliárd forintról. Az import mennyisége 6 százalékkal (11,5 ezer tonnára) csökkent, ezen belül a legtöbb paradicsomot szállító Spanyolországból 7 százalékkal 4,13 ezer tonnára, Olaszországból 19 százalékkal 1,22 ezer tonnára csökkent, ugyanakkor Németországból 19 százalékkal több, 1,79 ezer tonna paradicsom érkezett. A kivitel 15 százalékkal 3,26 ezer tonnára nőtt, döntően Ausztria (1,03 ezer tonna) és Románia (1,66 ezer tonna) felé.

A Budapesti Nagybani Piacon a gömb típusú paradicsom termelői ára átlagosan 12 százalékkal (400 forint/kilogramm), a fűrtösé 15 százalékkal (513 forint/kilogramm), a koktélpáradicsomé 17 százalékkal (1032 forint/kilogramm) volt magasabb az 1-50. héten az előző évihez képest.

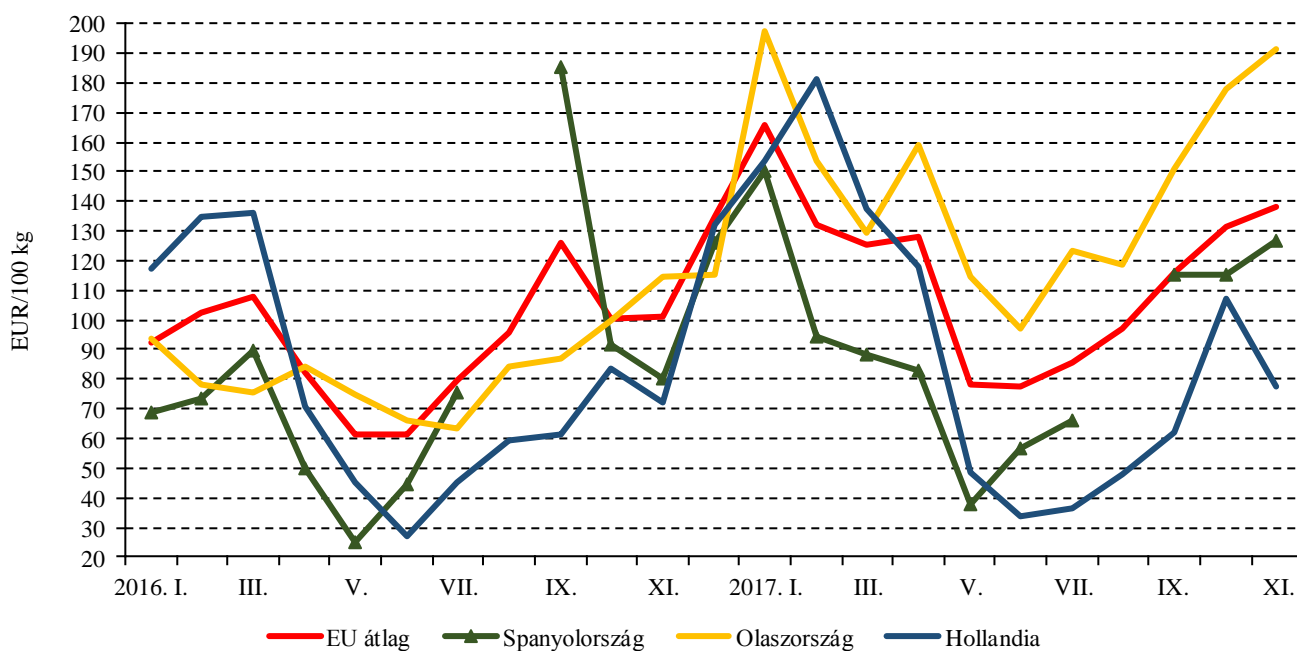
A külpiaci paradicsom a nyári hónapok kivételével egész évben jelen volt és leginkább hajtásból származott. Míg a 47-57 mm-es külpiaci gömbparadicsom nem jellemző a hazai piacon, addig a 40-47 mm-es gömbparadicsom esetében több ország terméke – elsősorban Spanyolországé – is megjelenik. Az olaszországi mellett a spanyolországi fűrtös paradicsom a meghatározó. Az importparadicsom ára mind a gömb, mind a fűrtös típusnál egész évben alacsonyabb – a szállítási költségek ellenére – a belföldi termék árához képest.

Agrárpolitikai hírek

- Az Emberi Erőforrások Minisztériuma megbízásából az Emberi Erőforrás Támogatáskezelő nyílt pályázatot hirdet a Konyhakerti és Kisállattartási szociális földprogram megvalósításának támogatására. A pályázat szervezett keretek között támogatja és fejleszti a rászoruló háztartások megélhetését, hozzájárul az életminőségük javulásához, növeli a bevont háztartások önálló egzisztenciateremtési esélyeit. A támogatási kérelmek 2018. január 8-ig nyújthatók be, az elnyert támogatás pedig akár 1,1 millió forint is lehet.

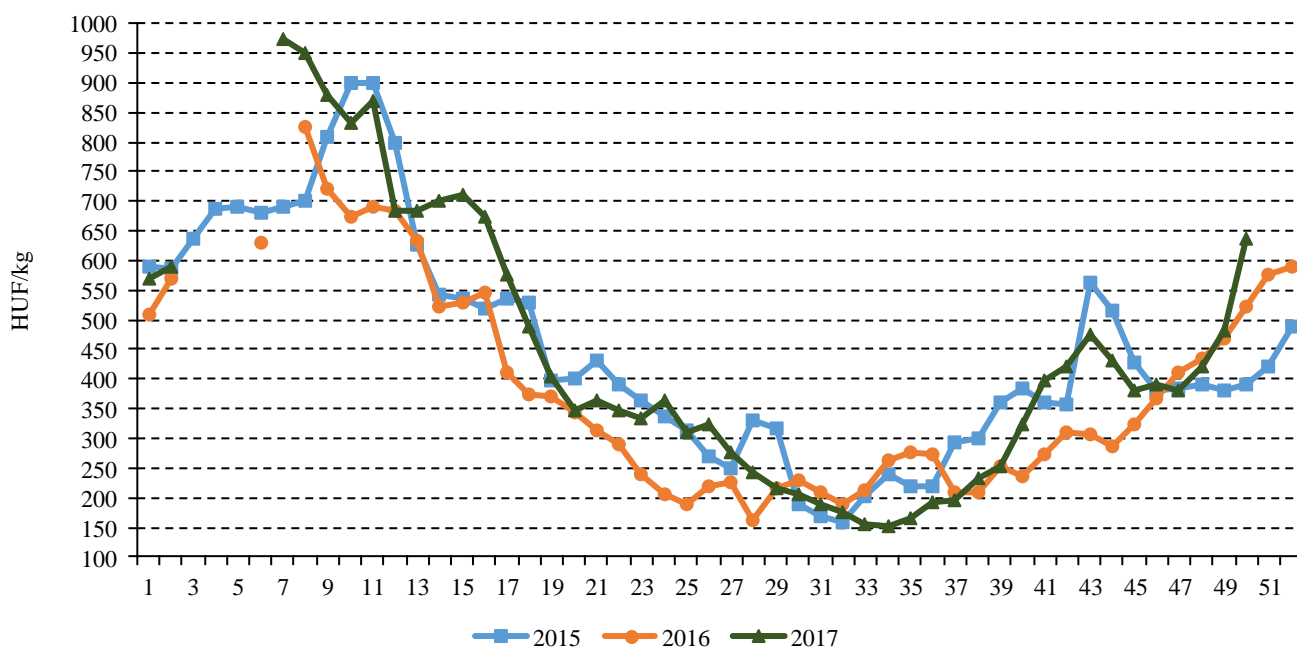
- 2018. január 2-án nyílik meg és január 31-ig lesz beadható a Földművelésügyi Minisztérium által kidolgozott pályázat, amely hazai forrásból kerül finanszírozásra, és amelyben közel 2 milliárd forint vissza nem térítendő támogatás áll rendelkezésre. A programra önkormányzatok pályázhatnak, projektenként 10 millió forint mértékben, így a program eredményeképpen várhatóan mintegy 200 település jut fejlesztési forráshoz. A várható főbb elszámolható költségek: zártkerti utak járhatóvá tétele, vízvételi lehetőségek biztosítása, áramvételi lehetőségek biztosítása, vadvédelmi kerítések telepítése.

3. ábra: A fűtős paradicsom heti nettó termelői ára az EU néhány tagországában (2016–2017)



Forrás: Európai Bizottság

4. ábra: A belföldi gömb típusú paradicsom heti termelői ára a Budapesti Nagyban Piacon (2016–2017)



Forrás: AKI PÁIR

Magyarországi piaci információk

2. táblázat: Az I. osztályú, belföldi zöldségfélék és gyümölcsök leggyakoribb bruttó termelői ára a Budapesti Nagybani Piacon

Faj	Fajta/Típus	Méret	Mértékegység	2016. 50. hét	2017. 49. hét	2017. 50. hét	2017. 50. hét / 2016. 50. hét (százalék)	2017. 50. hét / 2017. 49. hét (százalék)
Burgonya	Fabiola	–	HUF/kg	95	78	80	84,2	103,2
	Agria	–	HUF/kg	115	90	95	82,6	105,6
	Bellarosa	–	HUF/kg	100	75	83	82,5	110,0
	Cherie	–	HUF/kg	163	150	155	95,4	103,3
	Marabel	–	HUF/kg	120	100	100	83,3	100,0
Paradicsom	Gömb	40-47 mm	HUF/kg	510	465	625	122,6	134,4
		47-57 mm	HUF/kg	535	500	650	121,5	130,0
	Fürtös	47 mm feletti	HUF/kg	560	520	655	117,0	126,0
		40-47 mm	HUF/kg	605	550	700	115,7	127,3
	Koktél	15 mm alatti	HUF/kg	–	950	1075	–	113,2
		15 mm feletti	HUF/kg	1000	1000	1075	107,5	107,5
Paprika	Tölteni való édes	30-70 mm	HUF/kg	585	355	435	74,4	122,5
		70 mm feletti	HUF/kg	695	455	550	79,1	120,9
	Kaliforniai	70 mm feletti	HUF/kg	–	600	580	–	96,7
	Lecsőpaprika	–	HUF/kg	390	300	–	–	–
Uborka	Kígyó	400-500 g	HUF/kg	800	525	520	65,0	99,1
	Berakó (fürtös)	9-14 cm	HUF/kg	–	400	–	–	–
Sütőtök	Kanadai	–	HUF/kg	90	120	125	138,9	104,2
	Nagydobosi	–	HUF/kg	110	100	110	100,0	110,0
Sárgarépa	–	–	HUF/kg	90	90	90	100,0	100,0
Petrezselyem	–	–	HUF/kg	400	300	300	75,0	100,0
Zeller	Gumós	–	HUF/kg	240	235	250	104,2	106,4
		–	HUF/db	145	145	145	100,0	100,0
Sóska	–	–	HUF/kg	500	400	400	80,0	100,0
Spenót	–	–	HUF/kg	500	400	400	80,0	100,0
Cékla	–	–	HUF/kg	120	110	120	100,0	109,1
Fejes saláta	–	–	HUF/db	133	109	125	94,0	115,2
Jégsaláta	–	–	HUF/db	200	200	215	107,5	107,5
Fejes káposzta	Fehér	–	HUF/kg	70	80	75	107,1	93,8
	Vörös	–	HUF/kg	140	155	130	92,9	83,9

Faj	Fajta/Típus	Méret	Mértékegység	2016. 50. hét	2017. 49. hét	2017. 50. hét	2017. 50. hét / 2016. 50. hét (százalék)	2017. 50. hét / 2017. 49. hét (százalék)
Kelkáposzta	–	–	HUF/kg	150	150	155	103,3	103,3
Karatlábé	–	–	HUF/kg	130	155	155	119,2	100,0
			HUF/db	100	95	98	97,5	102,6
Karfiol	–	16 cm feletti	HUF/kg	315	210	230	73,0	109,5
Kínai kel	–	–	HUF/kg	180	205	205	113,9	100,0
Brokkoli	–	–	HUF/kg	390	360	345	88,5	95,8
Vöröshagyma	Barna héjú	40-70 mm	HUF/kg	73	70	70	96,6	100,0
		70 mm feletti	HUF/kg	80	78	80	100,0	103,2
	Lila héjú	40-70 mm	HUF/kg	180	180	180	100,0	100,0
	Zöldhagyma	–	HUF/kiszerezés	130	120	120	92,3	100,0
Fokhagyma	–	45 mm feletti	HUF/kg	1250	900	800	64,0	88,9
Téli sarjadék-hagyma	–	–	HUF/kiszerezés	120	115	120	100,0	104,4
Póré-hagyma	–	–	HUF/db	125	125	140	112,0	112,0
Gomba	Laska	–	HUF/kg	650	650	650	100,0	100,0
Alma	Granny Smith	65 mm feletti	HUF/kg	200	233	228	113,8	97,9
	Idared	65 mm feletti	HUF/kg	168	180	185	110,5	102,8
	Jonagold	65 mm feletti	HUF/kg	185	190	190	102,7	100,0
	Jonagored	65 mm feletti	HUF/kg	185	190	190	102,7	100,0
	Jonathan	65 mm feletti	HUF/kg	160	180	180	112,5	100,0
	Mutsu	65 mm feletti	HUF/kg	180	205	205	113,9	100,0
	Gala	65 mm feletti	HUF/kg	–	205	200	–	97,6
	Starking	65 mm feletti	HUF/kg	200	225	240	120,0	106,7
	Golden	65 mm feletti	HUF/kg	190	195	200	105,3	102,6
Körte	Bosc kobak (Alexander)	60-70 mm	HUF/kg	360	350	360	100,0	102,9
	Packhams Triumph	60-75 mm	HUF/kg	–	325	310	–	95,4
Birsalma	–	–	HUF/kg	–	300	300	–	100,0
Bírskörte	–	–	HUF/kg	–	335	320	–	95,5
Naspolya	–	–	HUF/kg	–	400	410	–	102,5
Dió (tisztított)	–	–	HUF/kg	2700	3000	3050	113,0	101,7

Megjegyzés: A teljes adatbázis megtekinthető a www.aki.gov.hu oldalon.
Forrás: AKI PAIR

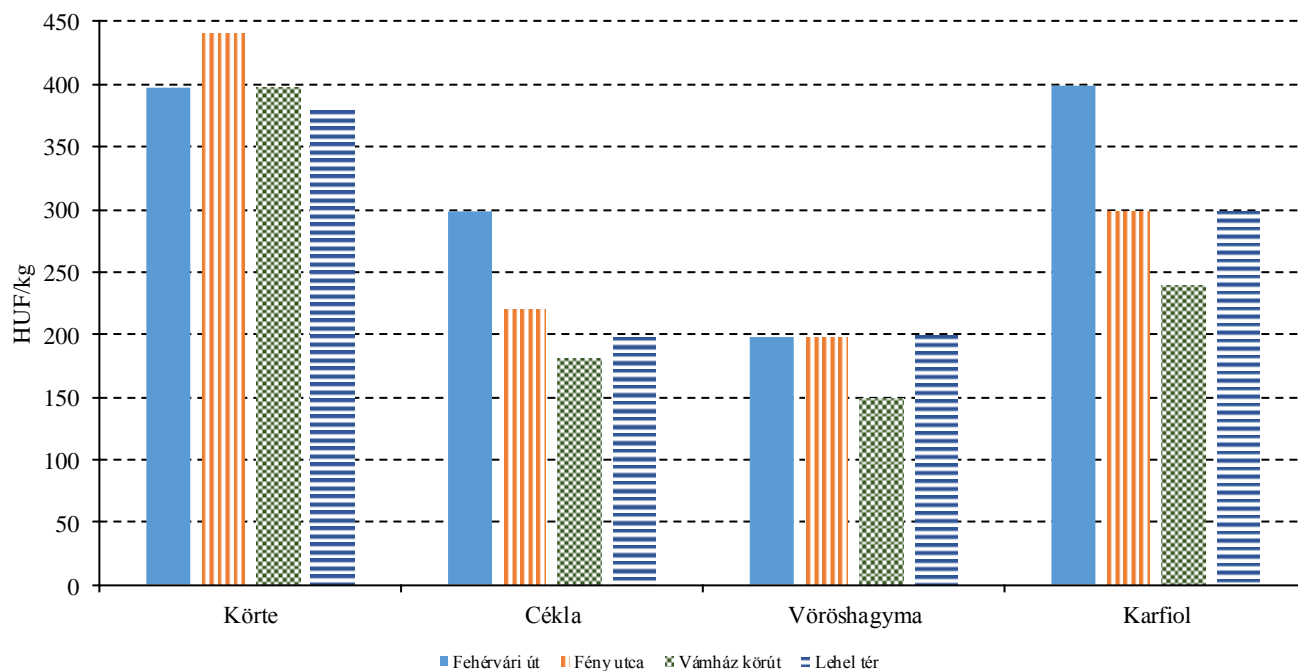
3. táblázat: **Az Európai Unióból és a harmadik országokból származó, I. osztályú zöldségfélék és gyümölcsök leggyakoribb bruttó ára a Budapesti Nagyban Piacon**

Faj	Fajta/ Típus	Méret	Származási hely	Mérték- egység	2016. 50. hét	2017. 49. hét	2017. 50. hét	2017. 50. hét / 2016. 50. hét (százalék)	2017. 50. hét / 2017. 49. hét (százalék)
Burgonya	Nem jelölt	–	Franciaország	HUF/kg	140	100	103	73,2	102,5
	Gömb	40-47 mm	Spanyolország	HUF/kg	568	552	605	106,5	109,6
Paradicsom	Fürtös	40-47 mm	Spanyolország	HUF/kg	608	–	–	–	–
	Koktél	15 mm feletti	Olaszország	HUF/kg	840	910	1000	119,1	109,9
Paprika	Tölteni való édes	70 mm feletti	Marokkó	HUF/kg	632	560	568	89,8	101,3
			Spanyolország	HUF/kg	–	500	585	–	117,0
	Kaliforniai	70 mm feletti	Spanyolország	HUF/kg	726	605	630	86,8	104,1
Padlizsán	–	70 mm feletti	Spanyolország	HUF/kg	1032	520	590	57,2	113,5
Uborka	Kígyó	400-500 g	Görögország	HUF/kg	–	450	–	–	–
			Spanyolország	HUF/kg	788	452	495	62,8	109,5
Főzőtök	Cukkini	–	Olaszország	HUF/kg	672	440	570	84,8	129,6
			Spanyolország	HUF/kg	670	492	583	86,9	118,4
Zeller	Gumós	–	Hollandia	HUF/kg	180	–	–	–	–
Fejes saláta	–	–	Olaszország	HUF/db	100	–	–	–	–
Jégsaláta	–	–	Spanyolország	HUF/db	200	195	240	120,0	123,1
Lollo Rossa	–	–	Olaszország	HUF/db	210	–	–	–	–
Lollo Bionda	–	–	Olaszország	HUF/db	210	–	–	–	–
Bimbóskel	–	–	Lengyelország	HUF/kg	488	490	480	98,4	98,0
Karalábé	–	–	Olaszország	HUF/db	108	–	–	–	–
Karfiol	–	10-16 cm	Olaszország	HUF/kg	360	–	–	–	–
		16 cm feletti	Olaszország	HUF/kg	400	–	–	–	–
Brokkoli	–	–	Olaszország	HUF/kg	536	472	660	123,1	139,8
Vöröshagyma	Barna héjú	40-70 mm	Ausztria	HUF/kg	65	70	70	107,7	100,0
		10-40 mm	Hollandia	HUF/kg	–	160	–	–	–
	Lila héjú	40-70 mm	Ausztria	HUF/kg	150	–	–	–	–
			Hollandia	HUF/kg	–	160	155	–	96,9
Fokhagyma	–	45 mm feletti	Kína	HUF/kg	1100	–	–	–	–
Alma	Granny Smith	65 mm feletti	Görögország	HUF/db	100	178	165	165,0	93,0
				HUF/kg	–	540	–	–	–
	Starking	65 mm feletti	Olaszország	HUF/db	160	–	240	150,0	–
				HUF/kg	170	150	165	97,1	110,0

Faj	Fajta/ Típus	Méret	Származási hely	Mérték- egység	2016. 50. hét	2017. 49. hét	2017. 50. hét	2017. 50. hét / 2016. 50. hét (százalék)	2017. 50. hét / 2017. 49. hét (százalék)
Körte	Bosc kobak (Alexander)	60-70 mm	Olaszország	HUF/kg	396	466	465	117,4	99,8
	Fétel apát	65-80 mm	Olaszország	HUF/kg	480	576	580	120,8	100,7
				HUF/db	240	285	280	116,7	98,3
	Santa Maria	65-75 mm	Olaszország	HUF/kg	–	–	460	–	–
Vilmos	60-75 mm	Olaszország	HUF/kg	408	510	520	127,5	102,0	
Szilva	Japán típusú	35 mm feletti	Olaszország	HUF/kg	–	504	494	–	98,0
Szamóca	–	–	Görögország	HUF/kg	2000	2440	2300	115,0	94,3
Mandula (tisztított)	–	–	USA	HUF/kg	3200	3100	3100	96,9	100,0
			Kína	HUF/kg	1160	1160	1200	103,5	103,5
Gesztenye	–	–	Olaszország	HUF/kg	1540	1800	1800	116,9	100,0
			Spanyolország	HUF/kg	–	–	2000	–	–
			Olaszország	HUF/kg	550	710	673	122,3	94,7
Csemege- szőlő	Fehér	–	Spanyolország	HUF/kg	748	868	865	115,6	99,7
			Olaszország	HUF/kg	476	692	653	137,1	94,3
Citrom	–	53-65 mm	Görögország	HUF/kg	330	380	413	125,0	108,6
			Spanyolország	HUF/kg	396	436	443	111,7	101,5
			Törökország	HUF/kg	368	393	–	–	–
Zöldcitrom	–	–	Mexikó	HUF/kg	660	1056	1250	189,4	118,4
Narancs	Navelina	67-80 mm	Görögország	HUF/kg	235	246	236	100,5	96,0
			Spanyolország	HUF/kg	352	404	458	130,0	113,2
Kivi	–	–	Görögország	HUF/kg	–	410	458	–	111,6
				HUF/db	–	70	70	–	100,0
				HUF/db	–	70	–	–	–
Banán	–	–	Costa Rica	HUF/kg	294	340	340	115,7	100,0
			Ecuador	HUF/kg	304	340	353	116,1	103,7
			Kolumbia	HUF/kg	307	320	348	113,3	108,6
			Kamerun	HUF/kg	–	345	–	–	–

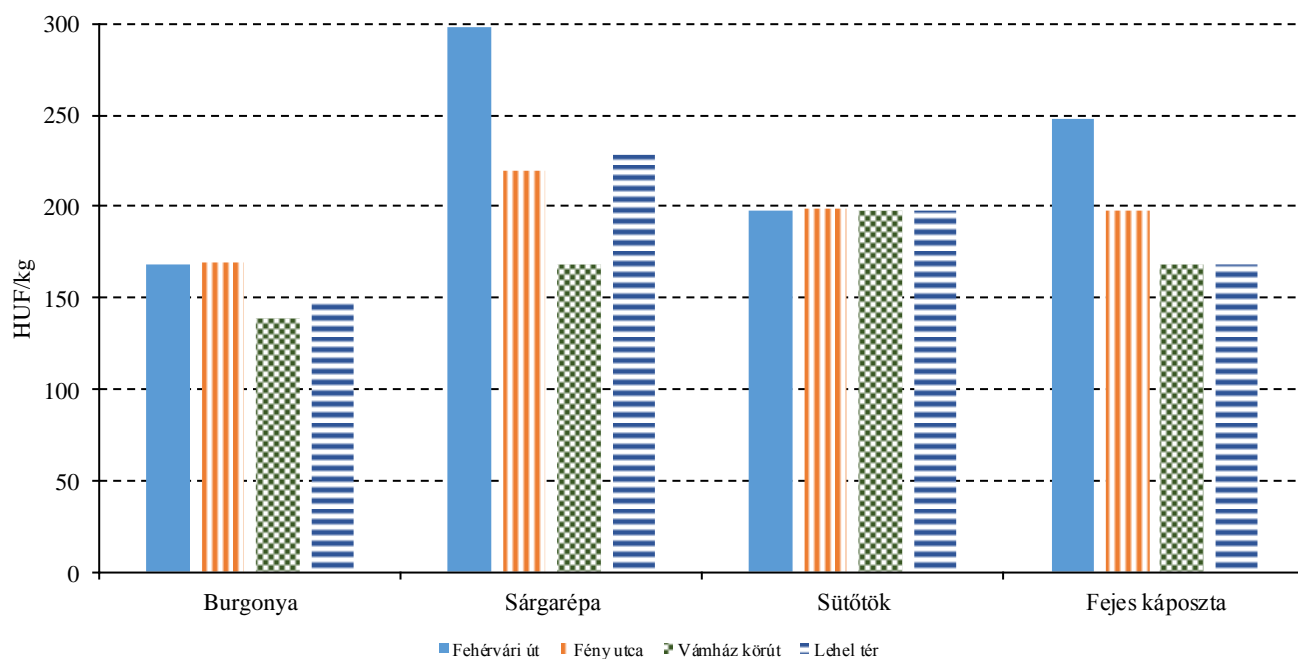
Megjegyzés: A teljes adatbázis megtekinthető a www.aki.gov.hu oldalon.
Forrás: AKI PÁIR

5. ábra: A körte, a cékla, a vöröshagyma és a karfiol leggyakoribb ára négy budapesti fogyasztói piacon (2017. 50. hét)



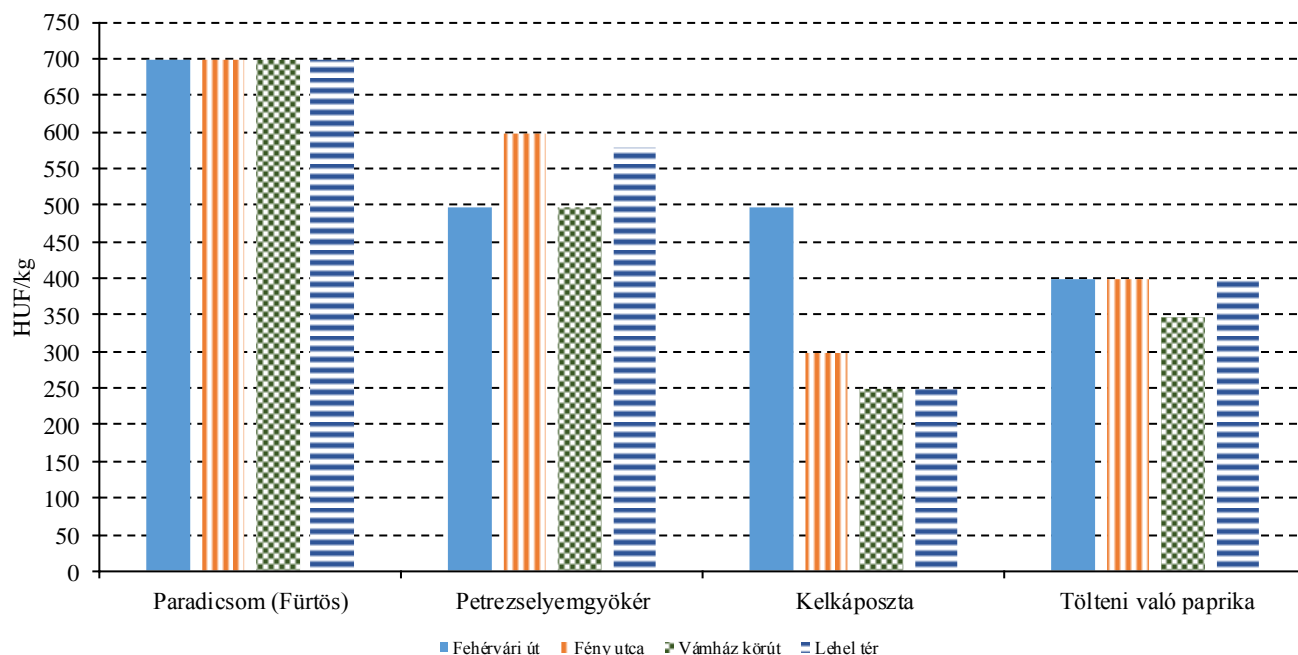
Forrás: AKI PÁIR

6. ábra: A burgonya, a sárgarépa, a sütőtök és a fejes káposzta leggyakoribb ára négy budapesti fogyasztói piacon (2017. 50. hét)



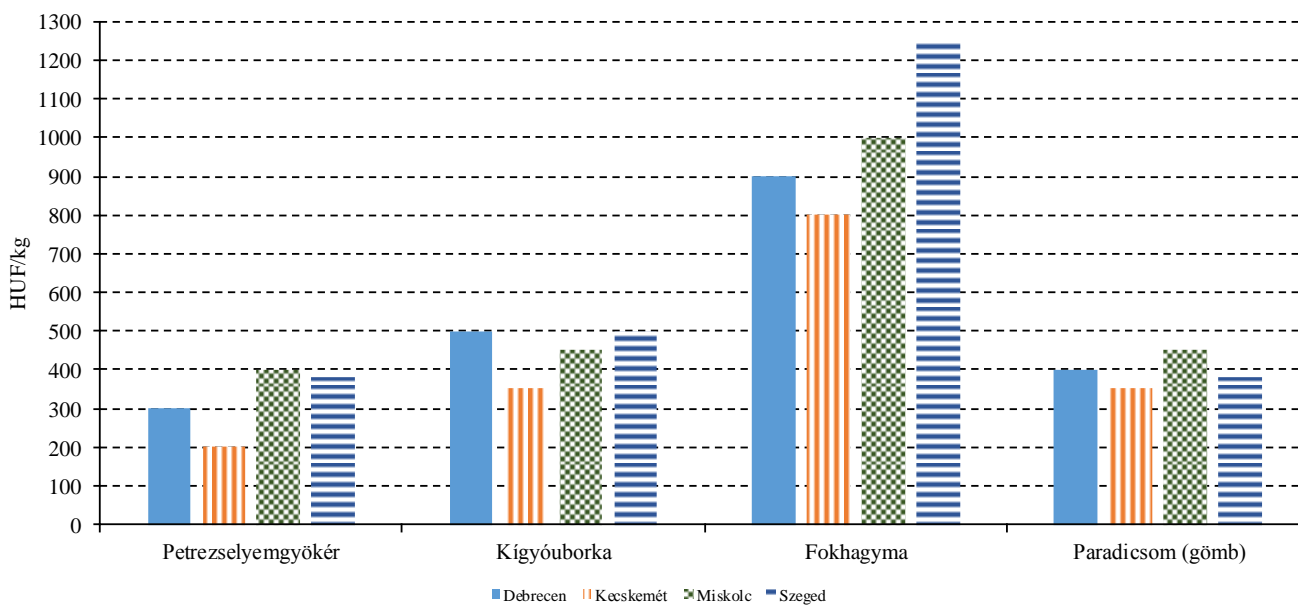
Forrás: AKI PÁIR

7. ábra: A paradicsom, a petrezselyemgyökér, a kelkáposzta és a tölteni való paprika leggyakoribb ára négy budapesti fogyasztói piacon (2017. 50. hét)



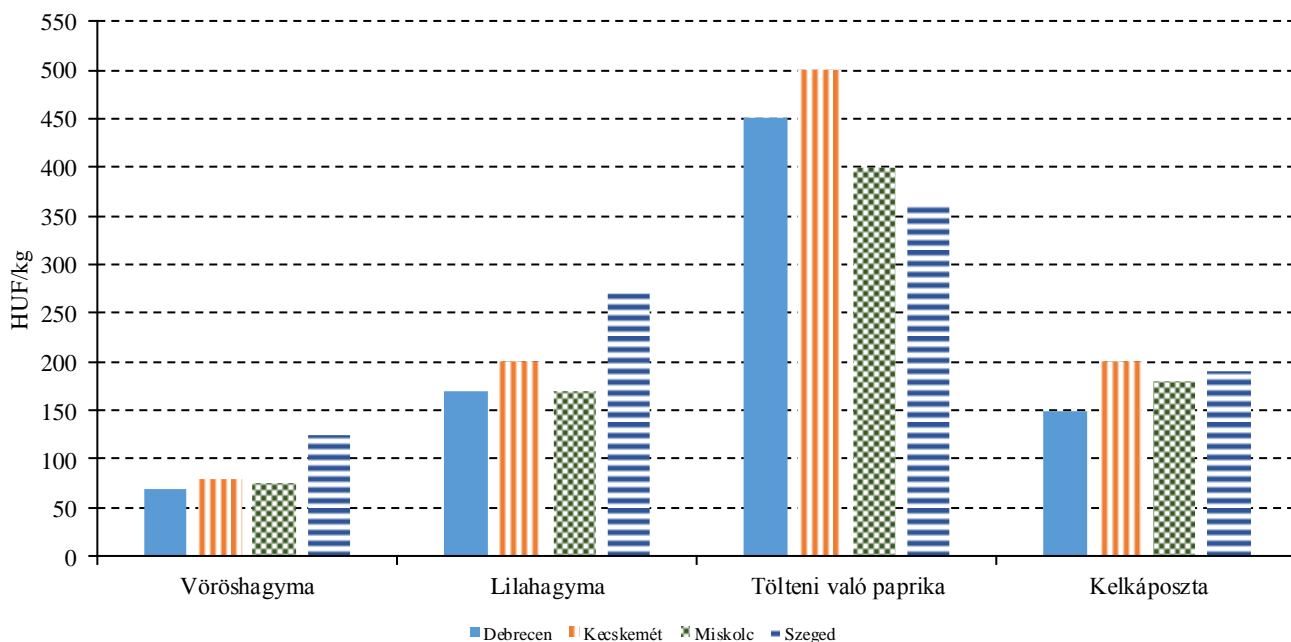
Forrás: AKI PÁIR

8. ábra: A petrezselyemgyökér, a kígyóborka, a fokhagyma és a paradicsom leggyakoribb ára négy vidéki nagybani piacon (2017. 50. hét)



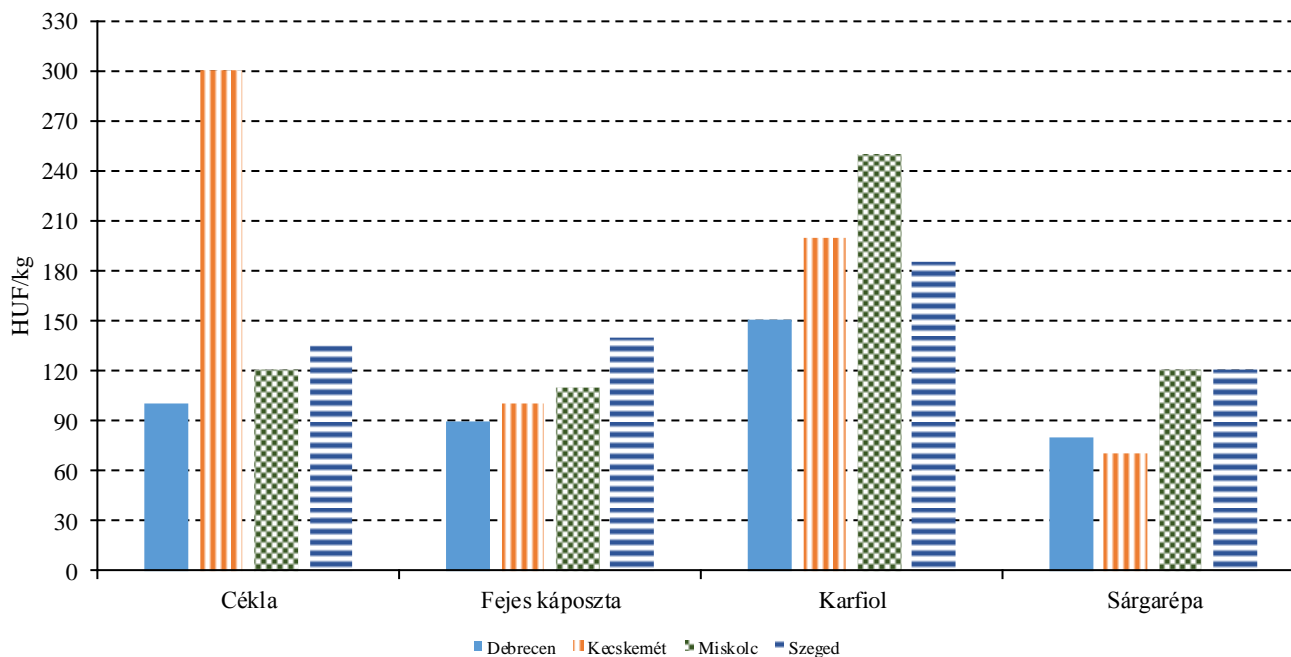
Forrás: AKI PÁIR

9. ábra: A vöröshagyma, a lilahagyma, a tölteni való paprika és a kelkáposzta leggyakoribb ára négy vidéki nagybani piacon (2017. 50. hét)



Forrás: AKI PÁIR

10. ábra: A cékla, a fejes káposzta, a karfiol és a sárgarépa leggyakoribb ára négy vidéki nagybani piacon (2017. 50. hét)



Forrás: AKI PÁIR

4. táblázat: **A gyümölcsfélék (déli gyümölcscsel, dinnyefélék nélkül) külkereskedelmi forgalma Magyarországon**

	Export mennyisége			Import mennyisége		
	2016. január–szeptember	2017. január–szeptember	2017. január–szeptember / 2016. január–szeptember	2016. január–szeptember	2017. január–szeptember	2017. január–szeptember / 2016. január–szeptember
	tonna	tonna	százalék	tonna	tonna	százalék
Gyümölcs	100 037,8	119 191,1	119,1	169 549,1	186 929,1	110,3
Alma ipari célú	685,0	6 021,4	879,1	3 648,6	3 659,1	100,3
Alma étkezési célú	8 270,6	8 509,6	102,9	9 576,3	12 250,9	127,9
Körte	172,7	161,2	93,3	2 401,4	2 024,2	84,3
Kajszi	3 484,5	3 289,6	94,4	1 239,8	1 919,4	154,8

	Export értéke			Import értéke		
	2016. január–szeptember	2017. január–szeptember	2017. január–szeptember / 2016. január–szeptember	2016. január–szeptember	2017. január–szeptember	2017. január–szeptember / 2016. január–szeptember
	millió HUF	millió HUF	százalék	millió HUF	millió HUF	százalék
Gyümölcs	27 032,3	32 814,4	121,4	52 946,4	58 765,7	111,0
Alma ipari célú	54,6	430,5	788,8	182,5	306,4	167,9
Alma étkezési célú	1 066,9	1 082,8	101,5	1 441,3	1 942,2	134,7
Körte	23,8	29,7	124,9	646,0	678,0	104,9
Kajszi	1 378,0	1 070,2	77,7	355,0	601,9	169,6

Forrás: KSH

5. táblázat: A zöldségfélék (dinnyefélékkel) külkereskedelmi forgalma Magyarországon

	Export mennyisége			Import mennyisége		
	2016. január–szeptember	2017. január–szeptember	2017. január–szeptember/ 2016. január–szeptember	2016. január–szeptember	2017. január–szeptember	2017. január–szeptember/ 2016. január–szeptember
	tonna	tonna	százalék	tonna	tonna	százalék
Zöldség	322 199,1	329 385,3	102,2	213 710,5	215 221,9	100,7
Paradicsom frissen vagy hűtve	2 849,5	3 264,9	114,6	12 370,6	11 576,2	93,6
Vöröshagyma frissen vagy hűtve	1 925,2	2 494,2	129,6	14 288,1	13 780,3	96,4
Fokhagyma frissen vagy hűtve	464,1	329,8	71,1	1 018,2	741,6	72,8
Fejes és vöröskáposzta frissen vagy hűtve	4 174,2	2 504,0	60,0	4 384,8	2 750,4	62,7
Édes paprika frissen vagy hűtve	23 068,7	24 561,1	106,5	4 985,1	5 113,1	102,6
	Export értéke			Import értéke		
	2016. január–szeptember	2017. január–szeptember	2017. január–szeptember/ 2016. január–szeptember	2016. január–szeptember	2017. január–szeptember	2017. január–szeptember/ 2016. január–szeptember
	millió HUF	millió HUF	százalék	millió HUF	millió HUF	százalék
Zöldség	74 117,7	73 053,8	98,6	51 558,4	52 947,9	102,7
Paradicsom frissen vagy hűtve	1 382,3	1 243,3	89,9	5 381,3	5 800,1	107,8
Vöröshagyma frissen vagy hűtve	470,0	533,8	113,6	1 651,2	1 300,5	78,8
Fokhagyma frissen vagy hűtve	448,2	329,3	73,5	775,2	677,6	87,4
Fejes és vöröskáposzta frissen vagy hűtve	869,1	653,2	75,2	418,2	235,1	56,2
Édes paprika frissen vagy hűtve	6 811,7	6 681,8	98,1	1 911,5	2 181,5	114,1

Forrás: KSH

Nemzetközi piaci információk

6. táblázat: A zöldségfélék és a gyümölcsök ára a poznani, a hamburgi, a berlini és a müncheni nagybani piacokon

												HUF/kg	
Termék	Származás	Poznan		Származás	Hamburg		Származás	Berlin		Származás	München		
		Min.	Max.		Min.	Max.		Min.	Max.		Min.	Max.	
		2017. 12. 12.			2017. 12. 11.			2017. 12. 11.			2017. 12. 11.		
Sárgarépa	belföldi	67	105	belföldi	141	173	belföldi	173	236	belföldi	141	189	
Burgonya	belföldi	35	50	belföldi	79	94	belföldi	82	94	belföldi	94	101	
Cukkini	belföldi	418	523	Spanyolország	503	597	Spanyolország	503	629	Spanyolország	440	629	
Körte	belföldi	373	403	Olaszország	440	471	Olaszország	377	440	Olaszország	407	440	
Alma	belföldi	149	224	belföldi	314	346	belföldi	346	409	belföldi	377	409	
Brokkoli	belföldi	–	–	Spanyolország	629	754	Spanyolország	503	566	Spanyolország	534	597	
Zeller	belföldi	179	224	belföldi	157	220	belföldi	220	251	belföldi	204	236	
Citrom	külpiai	433	485	Spanyolország	419	524	Spanyolország	398	482	Spanyolország	419	503	
Padlizsán	belföldi	493	597	Spanyolország	629	817	Spanyolország	817	943	Spanyolország	566	754	
Csiperke-gomba	belföldi	411	485	Lengyelország	566	692	Lengyelország	471	786	Lengyelország	566	754	
Banán	külpiai	303	340	tengerentúli	410	437	tengerentúli	402	419	tengerentúli	402	419	

Megjegyzés: Átszámítva az MNB hivatalos középárfolyamán.
Forrás: www.wgro.com.pl, www.ami-informiert.de

7. táblázat: A fokhagyma, a cukkini és a gomba nettó, havi termelői átlagára az Európai Unió néhány tagországában

										EUR/100 kg	
	Fokhagyma			Cukkini			Gomba				
	2016. november	2017. november	Változás (százalék)	2016. november	2017. november	Változás (százalék)	2016. november	2017. november	Változás (százalék)		
	Görögország	268,0	198,0	73,8	86,0	60,0	69,7	–	–	–	
Spanyolország	258,0	180,0	69,7	98,0	56,0	57,1	146,0	214,0	146,5		
Olaszország	381,0	248,0	65,0	176,0	147,0	83,5	–	–	–		
Hollandia	–	–	–	257,0	149,0	57,9	156,0	168,0	107,6		
Magyarország	309,0	225,0	72,8	–	–	–	115,0	114,0	99,1		

Forrás: Európai Bizottság

8. táblázat: A zöldségfélék és a gyümölcsök nettó ára a bécsi nagybani piacon (2017. 50. hét)

Faj	Származási hely	2017. 50. hét	
		Minimum	Maximum
Burgonya	Magyarország	0,60	0,60
	Ausztria	0,24	0,80
	Ciprus	0,86	1,00
	Franciaország	0,72	1,10
Paprika	Magyarország	1,60	1,60
	Ausztria	0,50	1,20
	Görögország	2,30	2,30
	Hollandia	1,80	2,50
	Olaszország	2,00	2,00
	Spanyolország	1,00	2,80
Paradicsom	Törökország	1,60	2,00
	Ausztria	0,85	2,00
	Belgium	1,80	2,10
	Hollandia	1,50	2,50
	Lengyelország	0,95	1,80
	Marokkó	1,28	1,60
	Olaszország	1,50	1,80
Fokhagyma	Spanyolország	0,54	2,08
	Törökország	1,42	1,50
	Magyarország	2,00	3,20
	Hollandia	5,00	5,00
	Kína	1,80	4,00
	Olaszország	3,00	4,40
Csiperkegomba	Spanyolország	1,70	3,80
	Magyarország	1,20	2,50
	Lengyelország	1,70	2,50
Szamóca	Belgium	3,50	4,50
	Egyiptom	3,20	3,20
	Olaszország	4,00	4,00

Forrás: www.wien.gv.at

Borpiaci jelentés

9. táblázat: A borok feldolgozói értékesítési ára Magyarországon

Megnevezés		2016. január–november	2017. január–november	2017. január–november/ 2016. január–november (százalék)	
Fehér	Földrajzi jelzés nélküli	mennyiség (hl)	38 583	33 804	87,61
		átlagár (HUF/hl)	28 384	29 660	104,50
	Oltalom alatt álló földrajzi jelzéssel ellátott	mennyiség (hl)	282 830	321 729	113,75
		átlagár (HUF/hl)	23 800	25 934	108,97
Fehér összesen	mennyiség (hl)	321 412	372 992	116,05	
	átlagár (HUF/hl)	24 350	26 971	110,76	
Vörös és rozé	Földrajzi jelzés nélküli	mennyiség (hl)	24 782	4 226	17,05
		átlagár (HUF/hl)	25 728	29 635	115,19
	Oltalom alatt álló földrajzi jelzéssel ellátott	mennyiség (hl)	224 294	275 748	122,94
		átlagár (HUF/hl)	28 988	30 002	103,50
Vörös és rozé összesen	mennyiség (hl)	249 075	295 019	118,45	
	átlagár (HUF/hl)	28 664	30 719	107,17	
Földrajzi jelzés nélküli bor összesen	mennyiség (hl)	63 364	38 030	60,02	
	átlagár (HUF/hl)	27 345	29 658	108,46	
Oltalom alatt álló földrajzi jelzéssel ellátott bor összesen	mennyiség (hl)	507 123	597 477	117,82	
	átlagár (HUF/hl)	26 095	27 812	106,58	
Földrajzi jelzés nélküli bor és oltalom alatt álló földrajzi jelzéssel ellátott bor összesen	mennyiség (hl)	570 488	635 507	111,40	
	átlagár (HUF/hl)	26 234	27 922	106,44	

Megjegyzés: Belföldön termelt borok.

Forrás: AKI PÁIR

10. táblázat: Magyarország bor-külkereskedelme mennyiségben kifejezve

		Export mennyisége			Import mennyisége		
		2016. I–IX.	2017. I–IX.	Változás	2016. I–IX.	2017. I–IX.	Változás
		ezer hl	ezer hl	százalék	ezer hl	ezer hl	százalék
Palackos	Fehér	122,51	129,48	105,69	10,08	9,71	96,36
	Vörös és rozé	58,16	54,06	92,95	17,48	19,26	110,18
	Összesen	180,66	183,54	101,59	27,56	28,97	105,13
Lédig	Fehér	215,85	213,94	99,12	1,75	3,17	181,27
	Vörös és rozé	24,63	27,58	111,97	119,00	91,31	76,74
	Összesen	240,47	241,51	100,43	120,75	94,48	78,25
Palackos és lédig kiserelés összesen		421,14	425,05	100,93	148,31	123,46	83,24

Forrás: KSH

11. táblázat: Magyarország bor-külkereskedelme értékben kifejezve

		Export értéke			Import értéke		
		2016. I–IX.	2017. I–IX.	Változás	2016. I–IX.	2017. I–IX.	Változás
		milliárd HUF	milliárd HUF	százalék	milliárd HUF	milliárd HUF	százalék
Palackos	Fehér	6,57	7,14	108,64	0,49	0,55	110,63
	Vörös és rozé	2,87	2,63	91,60	1,11	1,25	112,99
	Összesen	9,44	9,77	103,46	1,60	1,80	112,26
Lédig	Fehér	5,18	3,96	76,48	0,04	0,05	130,39
	Vörös és rozé	0,55	0,55	99,42	1,47	1,12	76,28
	Összesen	5,73	4,51	78,69	1,51	1,17	77,75
Palackos és lédig kiserelés összesen		15,17	14,28	94,10	3,12	2,98	95,53

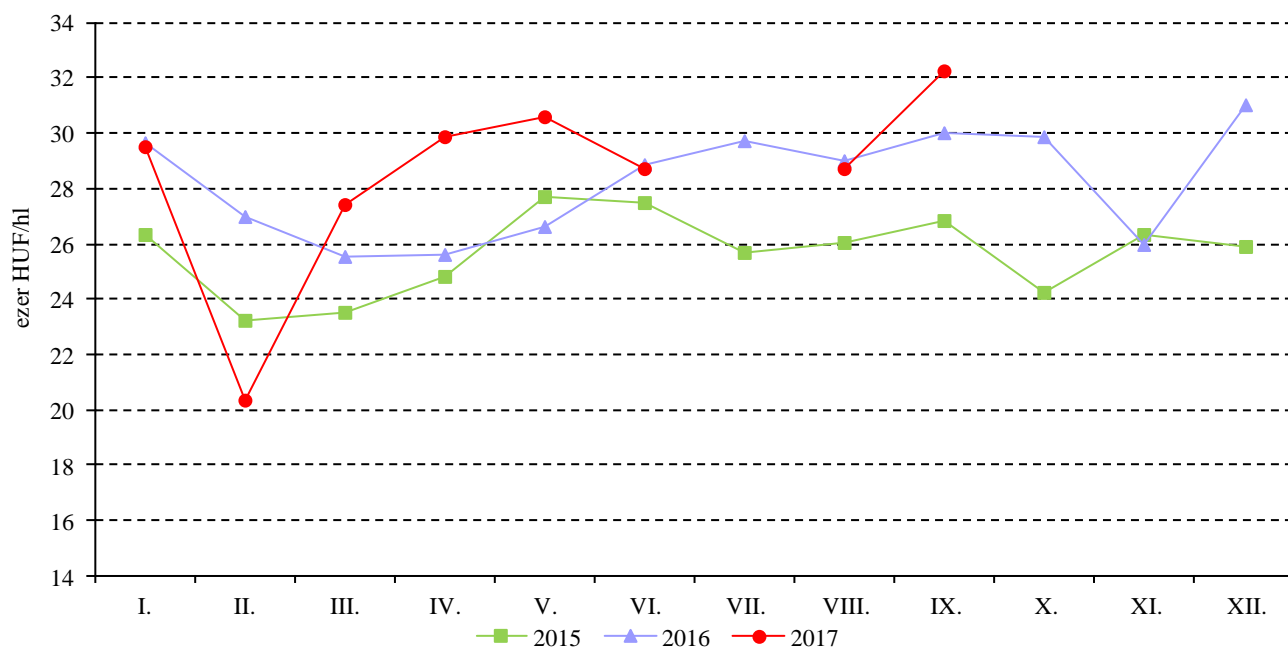
Forrás: KSH

12. táblázat: Magyarország pezsgő-külkereskedelme

	2016. január–szeptember		2017. január–szeptember		2017. január–szeptember/ 2016. január–szeptember	
	Mennyiség	Érték	Mennyiség	Érték	Mennyiség	Érték
	ezer hl	milliárd HUF	ezer hl	milliárd HUF	százalék	százalék
Import	33,44	1,75	18,09	1,40	54,08	80,39
Export	57,15	2,11	81,66	2,20	142,89	104,41

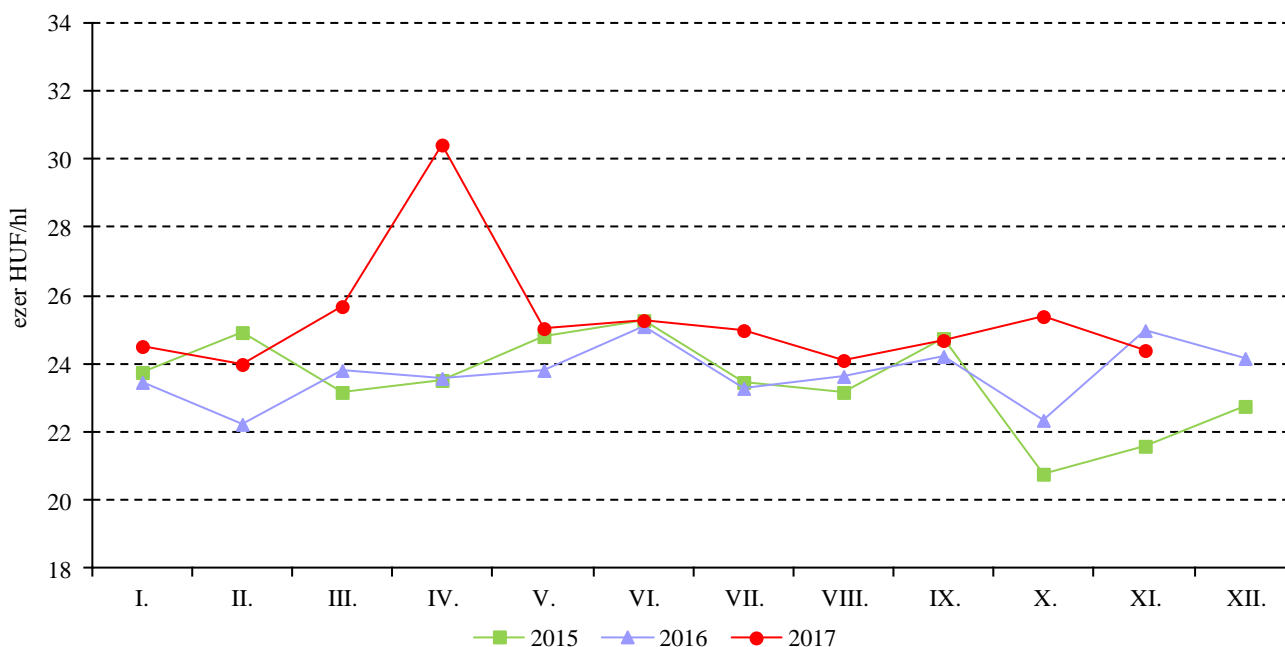
Forrás: KSH

11. ábra: A földrajzi jelzés nélküli fehérborok havi feldolgozó értékesítési ára Magyarországon (2015–2017)



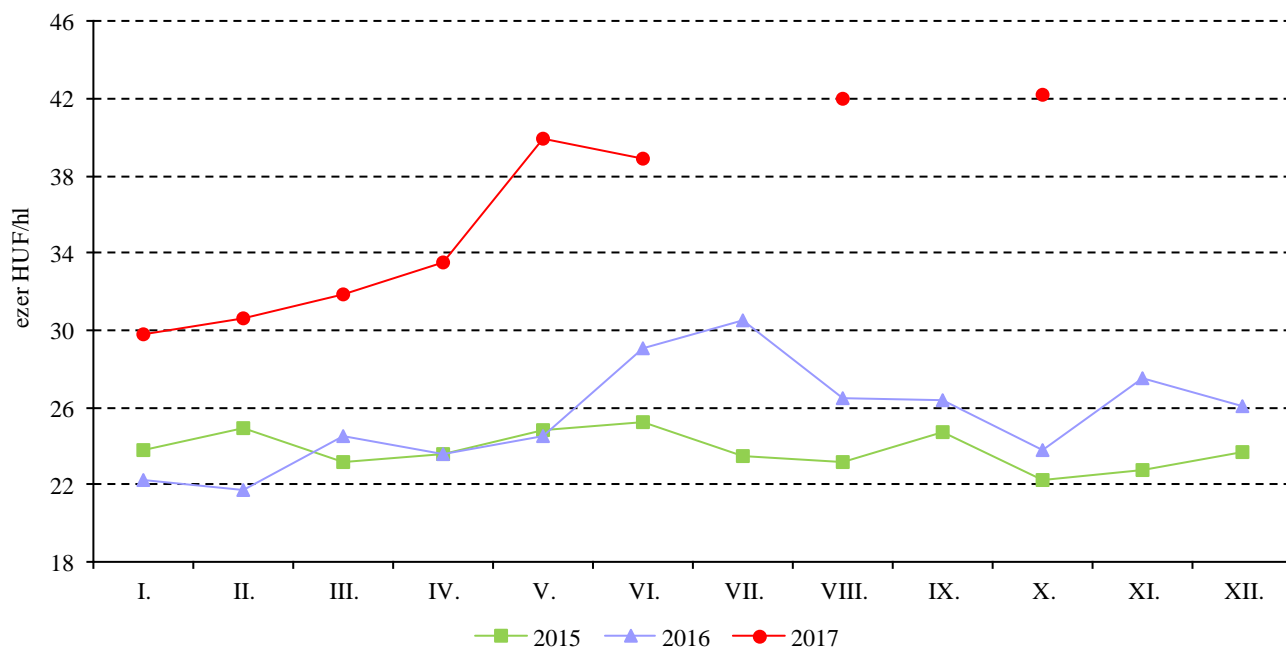
Megjegyzés: Belföldön termelt borok.
 Forrás: AKI PÁIR

12. ábra: Az oltalom alatt álló földrajzi jelzéssel ellátott fehérborok havi feldolgozó értékesítési ára Magyarországon (2015–2017)



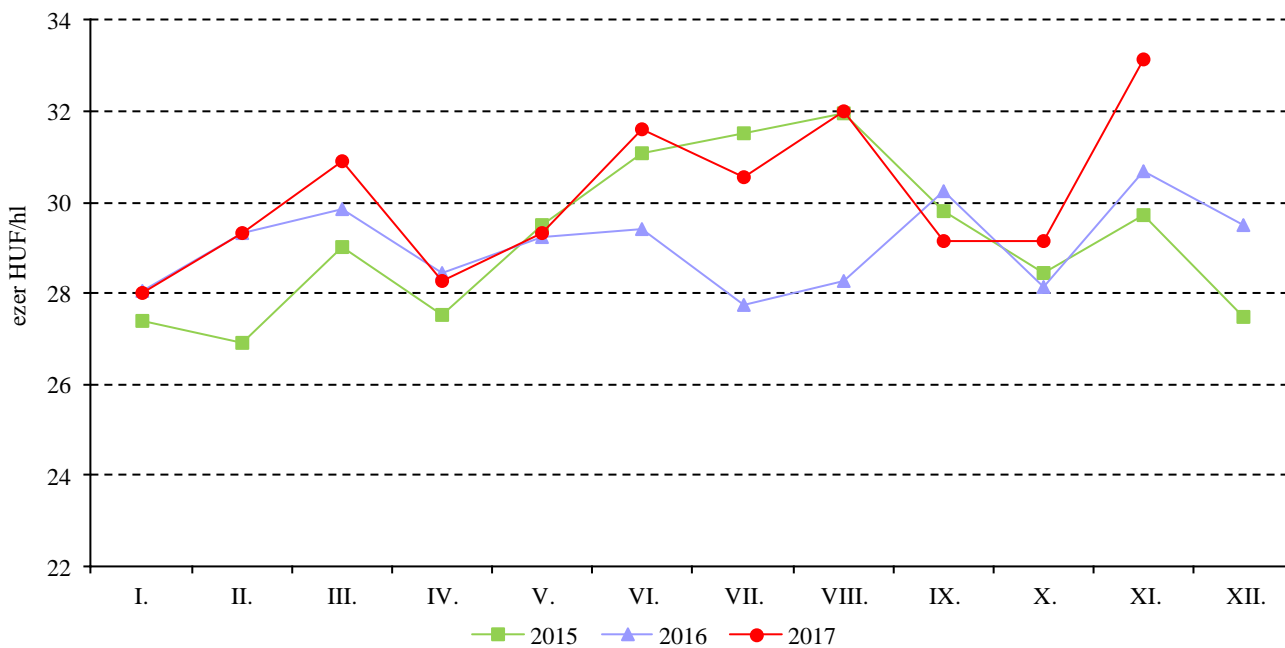
Megjegyzés: Belföldön termelt borok.
 Forrás: AKI PÁIR

13. ábra: A földrajzi jelzés nélküli vörös- és rozéborok havi feldolgozó értékesítési ára Magyarországon (2015–2017)



Megjegyzés: Belföldön termelt borok.
Forrás: AKI PÁIR

14. ábra: Az oltalom alatt álló földrajzi jelzéssel ellátott vörös- és rozéborok havi feldolgozó értékesítési ára Magyarországon (2015–2017)



Megjegyzés: Belföldön termelt borok.
Forrás: AKI PÁIR

