

XX. évfolyam, 25. szám, 2017



AGRÁRPIACI JELENTÉSEK

GABONA ÉS IPARI NÖVÉNYEK

Gabona és Ipari Növények
XX. évfolyam, 25. szám, 2017

Megjelenik kéthetente
2017. december 19.

Felelős szerkesztő
Dr. Stummer Ildikó

Szerző
Dr. Molnár Zsuzsa
molnar.zsuzsa@aki.gov.hu
Ecsediné Wanek Zsuzsanna
wanek.zsuzsa@aki.gov.hu

Közreműködő
Pásztor Zsuzsanna
pasztor.zsuzsanna@aki.gov.hu

Kiadó
Agrárgazdasági Kutató Intézet
H-1093 Budapest, Zsil utca 3-5.
Postacím: H-1463 Budapest, Pf.: 944
Telefon: (+36 70) 501-0446
Fax: (+36 1) 217-8111
www.aki.gov.hu
aki@aki.gov.hu
https://pair.aki.gov.hu

ISSN 1418 2130

A Gabona és Ipari Növények piaci jelentésén kívül kínáljuk még a Baromfi; Élőállat és Hús; Zöldség, Gyümölcs és Bor; Tej és Tejtermékek piaci jelentéseket is.

A kiadványokkal kapcsolatban részletes felvilágosítást ad:
Publikációs Csoport
publikacio@aki.gov.hu
Telefon: (+36 70) 501-1156

Minden jog fenntartva. A kiadvány bármely részének sokszorosítása, adatainak bármilyen formában (nyomtatott vagy elektronikus) történő tárolása vagy továbbítása, illetőleg bármilyen elven működő adatbázis-kezelő segítségével történő felhasználása csak a kiadó előzetes írásbeli engedélyével történhet.

Tartalomjegyzék

Összefoglaló	3
Gabonapiaci jelentés	4
Búza.....	4
Kukorica.....	4
Agrárpolitikai Hírek.....	4
A gabonafélék jegyzése.....	6
Termelői és kikötői árak.....	10
Gabonapiaci információk.....	13
Olajnövény-piaci jelentés	15
Szójabab.....	15
Repcemag.....	15
Napraforgómag.....	15
Az olajmagok és származékaik jegyzése.....	16
Termelői és kikötői árak.....	20
Olajmagpiaci információk.....	22
Cukorpiaci jelentés	24

Összefoglaló

Magyarországon átlagosan 49 ezer forint/tonna körüli áfa és szállítási költség nélküli termelői áron kereskedtek az étkezési, 45 ezer forint/tonna áron a takarmánybúzával december első hetében az AKI PÁIR adatai szerint.

A Budapesti Értéktőzsde (BÉT) áruipiaci szekciójában a takarmánykukorica 2018. márciusi lejáratra szóló jegyzése 47,2 ezer forint/tonna árszinten stagnált december első felében.

Magyarországon az AKI PÁIR adatai szerint a feldolgozók átlagosan 133 ezer forint/tonna körüli áfa és szállítási költség nélküli áron értékesítették a full-fat szóját december első hetében.

A Földművelésügyi Minisztérium tájékoztatása szerint a 16 061 hektár cukorrépa-vetésterület 92 százalékáról (14 807 hektár) takarították be december 4-ig a cukorrépat.



Gabonapiaci jelentés

Búza

A chicagói árutőzsdén (*CME/CBOT*) a búza decemberi jegyzése 145 dollár (*USD*)/tonnán zárta a kereskedést 2017. december 14-én. A legközelebbi, 2018. márciusi szállítási termény ennél 9 dollárral magasabb árszinten, 154 dollár/tonnáért volt elérhető december közepén. A párizsi árutőzsdén (*Euronext/MATIF*) 161 euró/tonnáig araszolt a termény fronthavi (2018. március) jegyzése december derekán. Magyarországon átlagosan 49 ezer forint/tonna körüli áfa és szállítási költség nélküli termelői áron kereskedtek az étkezési, 45 ezer forint/tonna áron a takarmánybúzával december első hetében az AKI PÁIR adatai szerint. Előbbi 19 százalékkal, utóbbi 8 százalékkal múlta felül az előző év azonos időszakának árát.

Kukorica

A kukorica 2017. decemberi jegyzése 132 dollár/tonna szinten került kivezetésre a chicagói árutőzsdén december 14-én. A 2018. márciusi lejáratra vonatkozóan 137 dollár/tonnáért kereskedhettek a pénzügyi befektetők a terménnyel december közepén. Ezzel egy időben a párizsi árutőzsdén egészen 151 euró/tonnáig ereszkedett a termény legközelebbi lejáratra szóló jegyzése. A Budapesti Értéktőzsde (BÉT) árupiaci szekciójában a takarmánykukorica 2018. márciusi lejáratra szóló jegyzése 47,2 ezer forint/tonna árszinten stagnált december első felében. A fizikai piacon átlagosan 42-43 ezer forint/tonna termelői áron forgott a termény az AKI PÁIR adatai szerint december első hetében, az egy évvel korábbinál 9 százalékkal magasabb áron.

Agrárpolitikai Hírek

- A 2012 óta folyamatban levő egyeztetések eredményeként Egyiptom Mezőgazdasági és Talajvédelmi Minisztériuma 2017. december 10-én kiadta az engedélyt a magyar búza észak-afrikai országba irányuló exportjára. Ezzel elhárultak a búzakivitel előtt mindaddig fennálló akadályok, megszűntek a vonatkozó növényegészségügyi korlátozások. Egyiptom növényegészségügyi importelőírásai alapján a búza behozatala külön engedélyköteles. Az engedélyezési eljárást Egyiptom növényegészségügyi hatósága károsító kockázat elemzés (PRA) keretében folytatta le, amelyhez a részletes

szakmai dokumentációt a Földművelésügyi Minisztérium szakértői állították össze a búza magyarországi károsítóiról és az ellenük történő védekezés gyakorlatáról. Az öt évig tartó szakmai és diplomáciai egyeztetések eredményeként az Egyiptomba irányuló búzaszállítások ezt követően megkezdődhetnek. A hivatalos tájékoztatás alapján a tengeri szállítások kizárólag a romániai Konstanca, illetve a szlovéniai Koper kikötőjéből lehetségesek.

1. táblázat: **A gabonafélék termelői ára Magyarországon**

	2017. 49. hét	2017. 49. hét/2017. 48. hét (százalék)	2017. 49. hét/2016. 49. hét (százalék)
Étkezési búza	48 805	108	119
Takarmánybúza	44 664	97	108
Takarmánykukorica	42 827	99	109
Takarmányárpa	37 014	88	104

Megjegyzés: A termelői ár az áfát és a szállítási költséget nem tartalmazza.
Forrás: AKI PÁIR

2. táblázat: **A búza legközelebbi lejáratra szóló jegyzése a hazai és a nemzetközi tőzsdéken**

	Szállítási határidő	Mértékegység	2017. 12. 13.	2017. 12. 14.	2017. 12. 15.
Budapesti Értéktőzsde (BÉT)	Malmi búza	HUF/tonna	–	–	–
	Takarmánybúza	HUF/tonna	–	–	–
Párizsi árutőzsde (Euronext/MATIF)	Búza	EUR/tonna	161	160	161
Chicagói árutőzsde (CME/CBOT)	Búza	USD/tonna	153	154	154

Megjegyzés: A malmi búzát 2017. május 2., a takarmánybúzát 2016. szeptember 1-től nem jegyzik a BÉT-en.
Forrás: BÉT, Euronext, CME Group

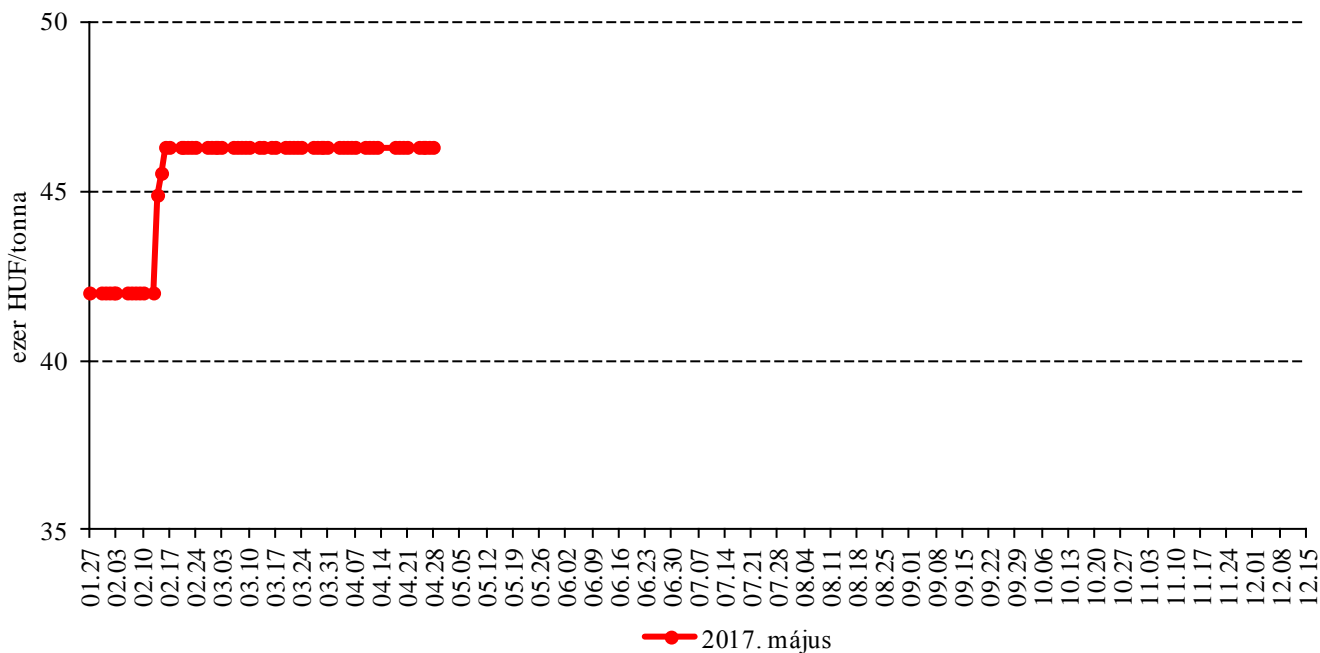
3. táblázat: **A kukorica legközelebbi lejáratra szóló jegyzése a hazai és a nemzetközi tőzsdéken**

	Szállítási határidő	Mértékegység	2017. 12. 13.	2017. 12. 14.	2017. 12. 15.
Budapesti Értéktőzsde (BÉT)	2018. március	HUF/tonna	47 200	47 200	47 200
Párizsi árutőzsde (Euronext/MATIF)	2018. január	EUR/tonna	152	151	151
Chicagói árutőzsde (CME/CBOT)	2018. március	USD/tonna	137	137	137

Megjegyzés: A takarmánykukoricát 2017. november 2–16 között nem jegyezték a BÉT-en.
Forrás: BÉT, Euronext, CME Group

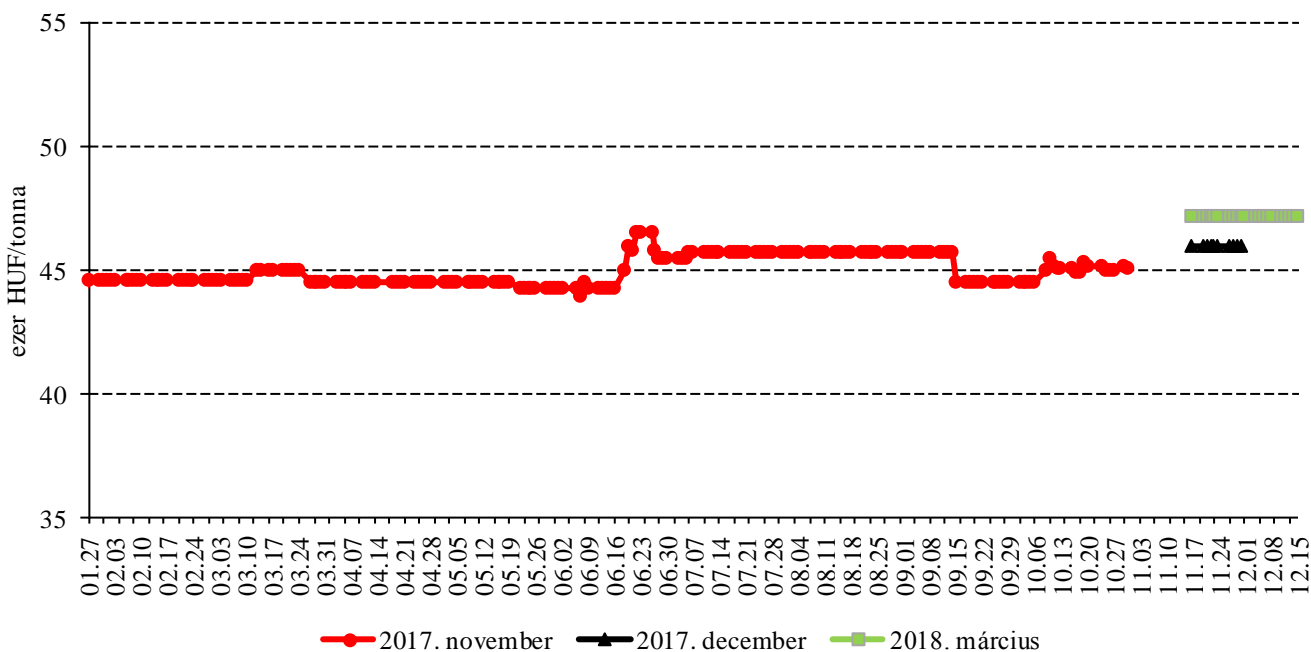
A gabonafélék jegyzése

1. ábra: A malmi búza májusi határidőre szóló jegyzése a Budapesti Értéktőzsdén (2017)



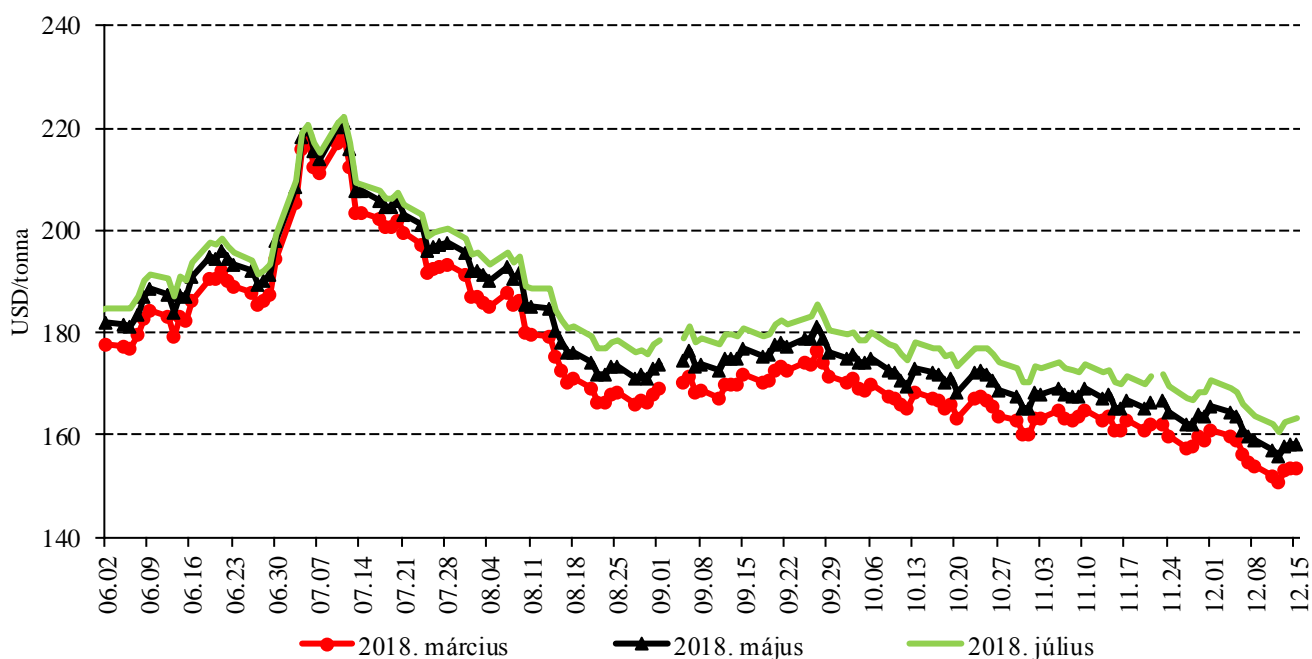
Megjegyzés: A malmi búzát 2017. május 2. óta nem jegyzik a BÉT-en.
 Forrás: BÉT

2. ábra: A takarmánykukorica különböző határidőre szóló jegyzése a Budapesti Értéktőzsdén (2017)



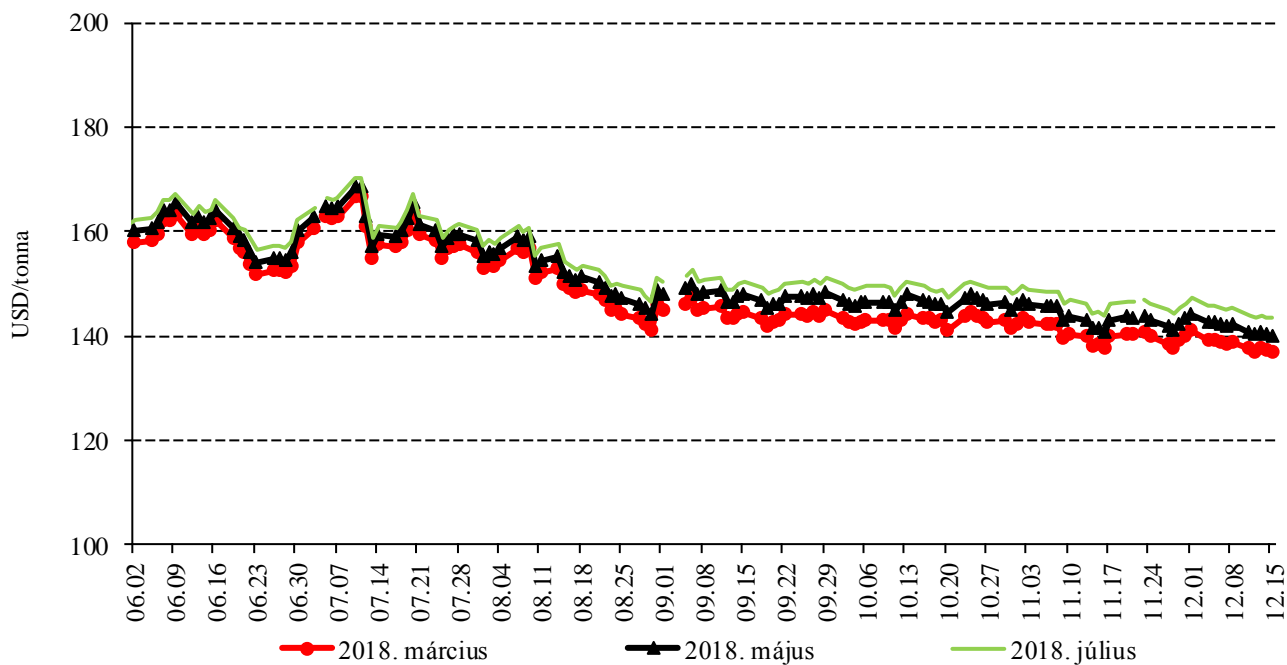
Megjegyzés: A takarmánykukoricát 2017. november 2–16. között nem jegyezték a BÉT-en.
 Forrás: BÉT

3. ábra: A búza különböző határidőre szóló jegyzése a chicagói árutőzsdén (2017)



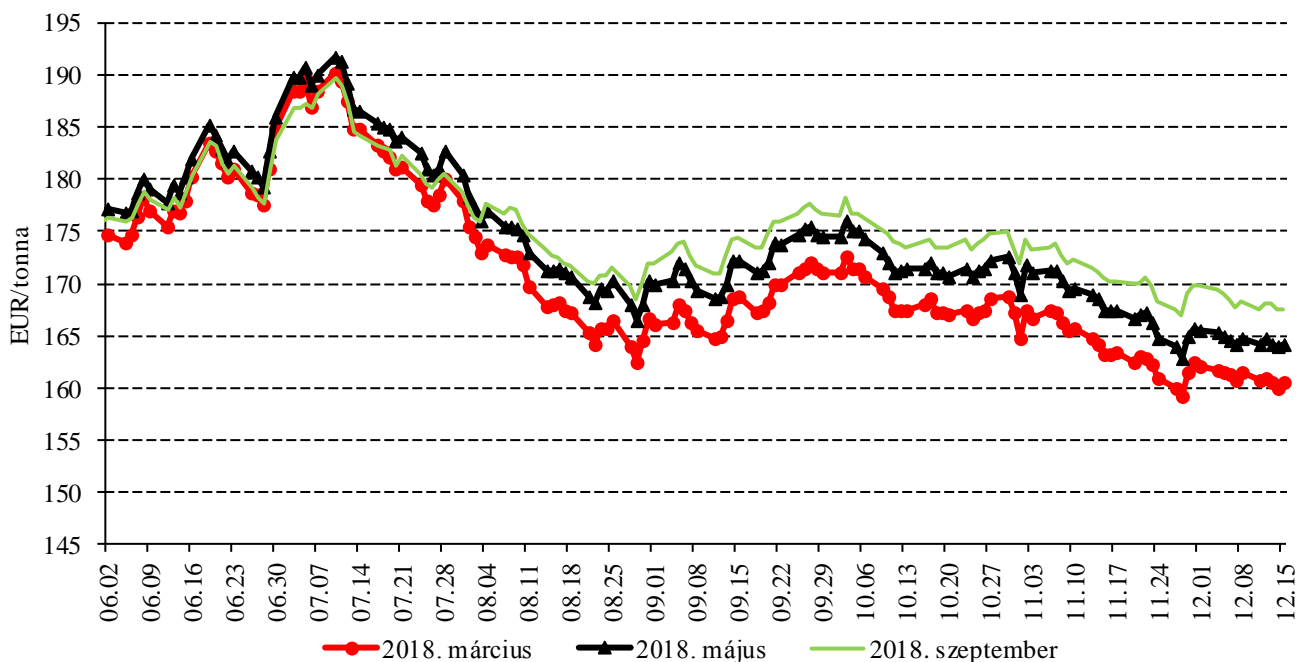
Forrás: CME Group

4. ábra: A kukorica különböző határidőre szóló jegyzése a chicagói árutőzsdén (2017)



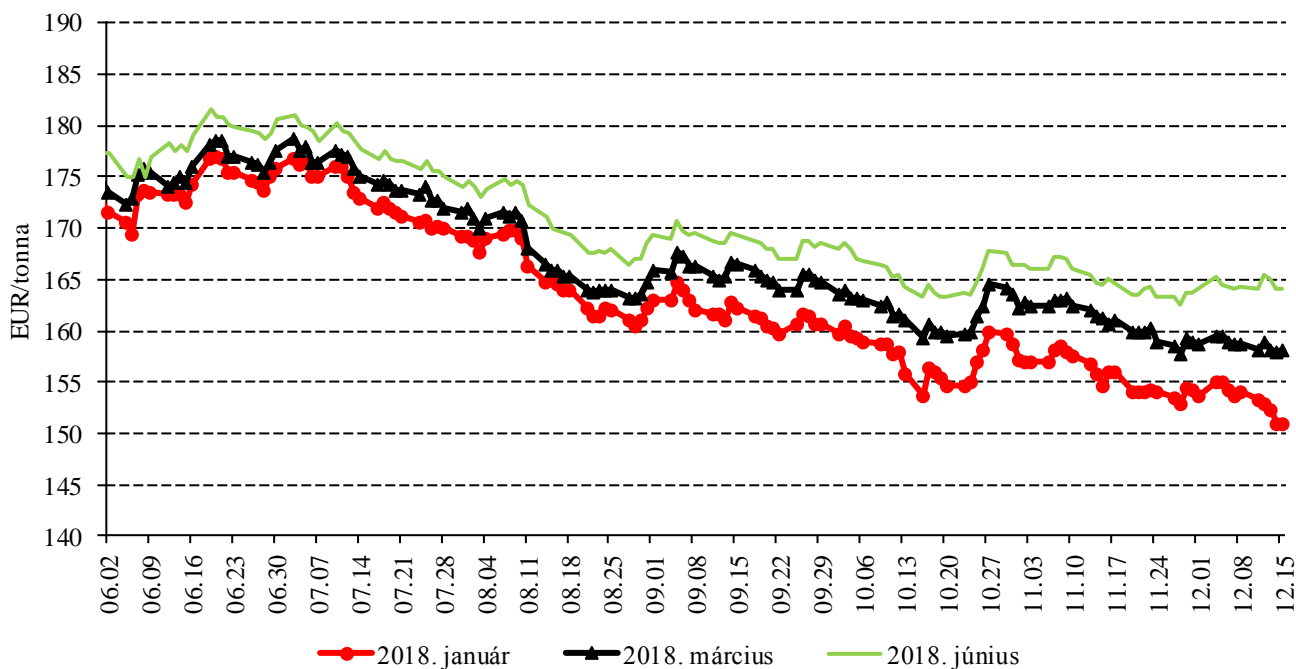
Forrás: CME Group

5. ábra: A búza különböző határidőre szóló jegyzése a párizsi árutőzsdén (2017)



Forrás: Euronext

6. ábra: A kukorica különböző határidőre szóló jegyzése a párizsi árutőzsdén (2017)



Forrás: Euronext

4. táblázat: A búza és a kukorica nemzetközi tőzsdei jegyzése (2017. december 15.)

Szállítási határidő	Euronext/MATIF, Párizs		Szállítási határidő	CME/CBOT, Chicago (őszi lágy búza)	
	EUR/tonna	HUF/tonna		USD/tonna	HUF/tonna
BÚZA					
2018. március	161	50 399	2018. március	154	40 901
2018. május	164	51 576	2018. május	158	42 115
2018. szeptember	168	52 597	2018. július	163	43 425
2018. december	170	53 460	2018. szeptember	168	44 737
2019. március	174	54 481	2018. december	175	46 478
2019. május	176	55 109	2019. március	180	47 846
KUKORICA					
2018. január	151	47 416	2018. március	137	36 403
2018. március	158	49 692	2018. május	140	37 263
2018. június	164	51 498	2018. július	143	38 165
2018. augusztus	167	52 518	2018. szeptember	146	38 897
2018. november	164	51 498	2018. december	150	39 821
2019. január	166	52 047	2019. március	153	40 827

Forrás: Euronext, CME Group

5. táblázat: A főbb termények különböző lejáratra szóló kontraktusainak belső volatilitása

	Lejárat	Elszámolóár (USD/tonna)	Belső volatilitás ^{a)}	
			2017. 12. 08. (százalék)	2017. 12. 15. (százalék)
Búza	2018. március	153,66	17,4	17,6
Kukorica	2018. március	136,76	12,2	11,6
Szójabab	2018. január	355,39	12,1	10,6
Szójadara	2018. január	353,3	19,0	17,0

^{a)} Belső volatilitás (implied volatility): A piaci szereplők várakozásait tükröző volatilitás, amelyre az adott határidős kontraktusra köthető opciók aktuális prémiumából matematikai modellek segítségével következtetni lehet. (Pl.: Ha a belső volatilitás értéke 15,8 százalék, akkor az adott határidős kontraktus jegyzésében az elkövetkező 365 napban 68 százalékos valószínűséggel $\pm 15,8$ százalékos eltérés várható.)

Forrás: Barchart

6. táblázat: A különböző árutőzsdei szereplők nyitott kötésállománya (határidős kontraktusok) a főbb termények vonatkozásában a chicagói árutőzsdén (2017. december 12.)

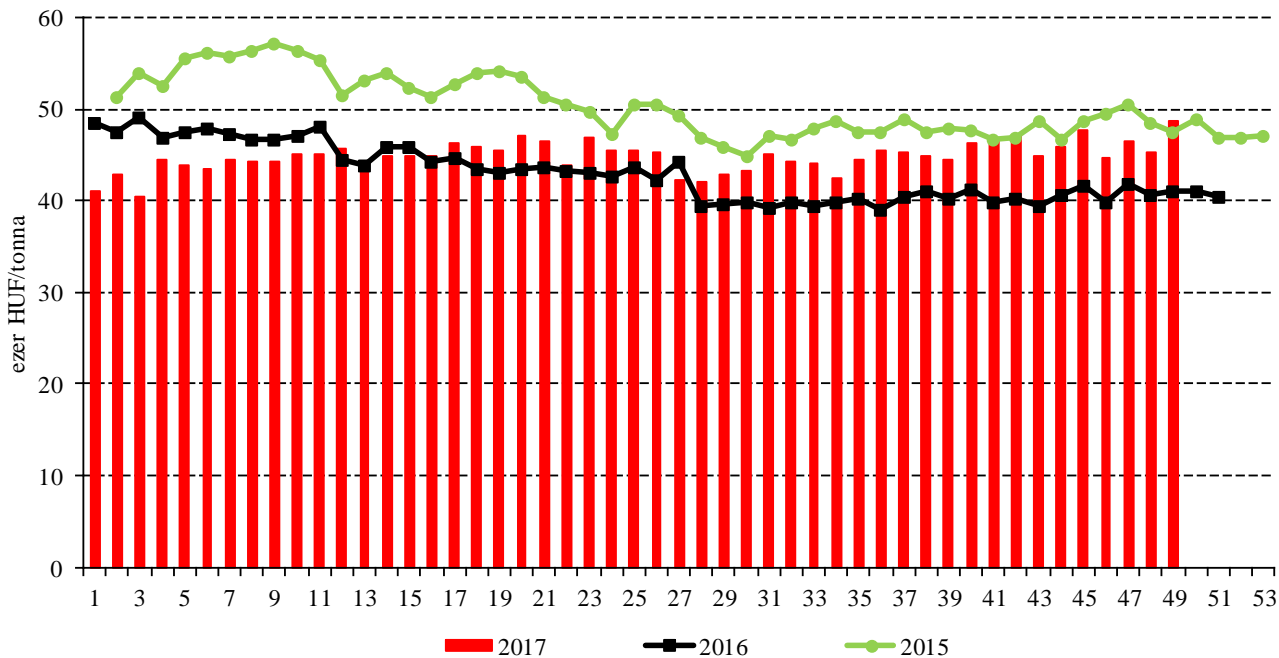
	Pozíciók száma										
	Termelő/kereskedő/ feldolgozó/stb.		Swap kereskedők			Pénzügyi befektetők			Egyéb		
	Vételi	Eladási	Vételi	Eladási	Spread ^{a)}	Vételi	Eladási	Spread ^{a)}	Vételi	Eladási	Spread ^{a)}
Búza	102 818	90 000	94 784	5 226	15 836	81 764	247 176	57 913	93 131	27 582	38 776
Kukorica	393 125	568 209	269 370	31 123	38 694	207 082	406 002	153 715	193 764	70 693	76 454
Szójabab	272 159	365 816	97 126	18 424	29 459	83 076	70 621	52 391	81 356	38 566	64 497
Szójadara	82 884	281 930	89 273	7 733	15 985	83 233	15 236	20 047	46 532	16 069	32 499

^{a)} Spread – Különbözeti ügylet.

Forrás: Commodity Futures Trading Commission

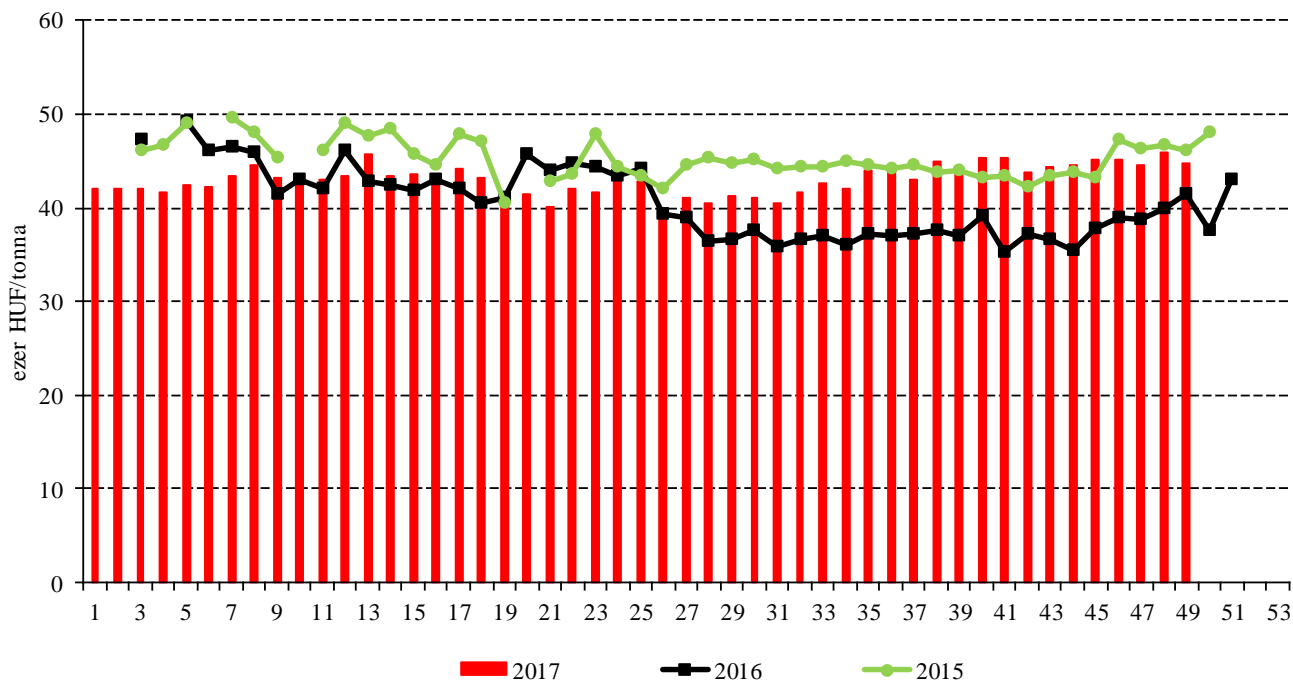
Termelői és kikötői árak

7. ábra: Az étkezési búza heti termelői ára Magyarországon (2015–2017)



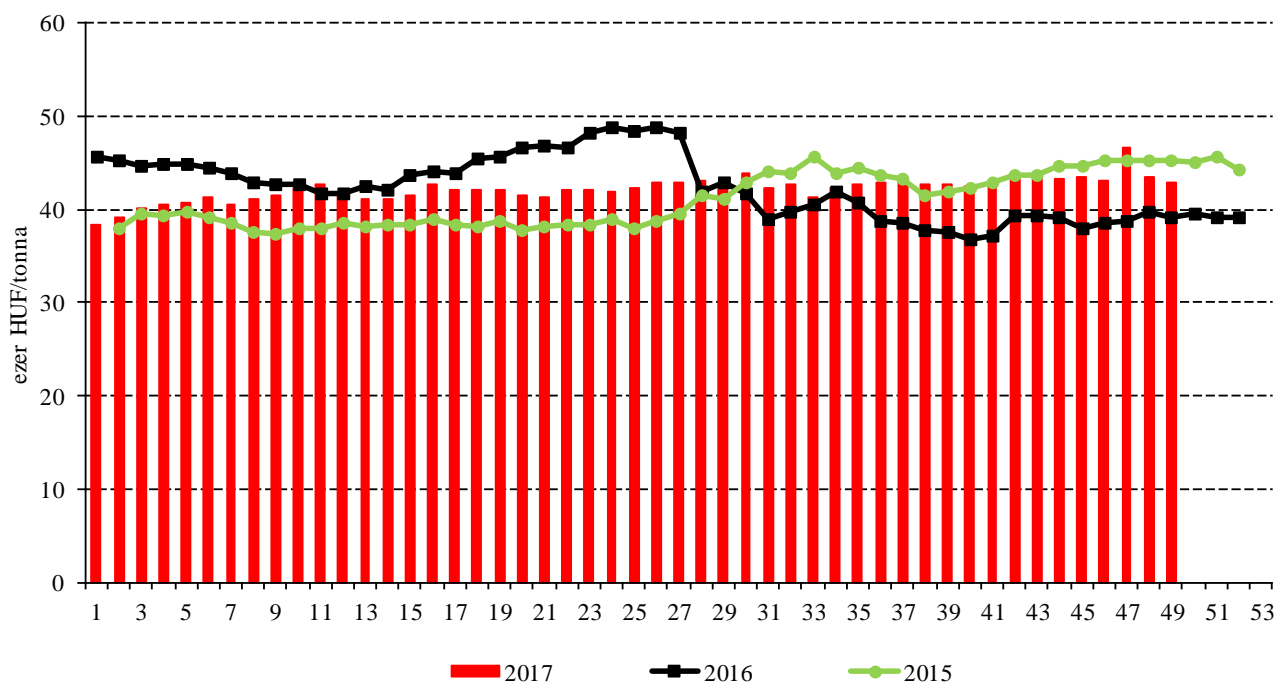
Forrás: AKI PÁIR

8. ábra: A takarmánybúza heti termelői ára Magyarországon (2015–2017)



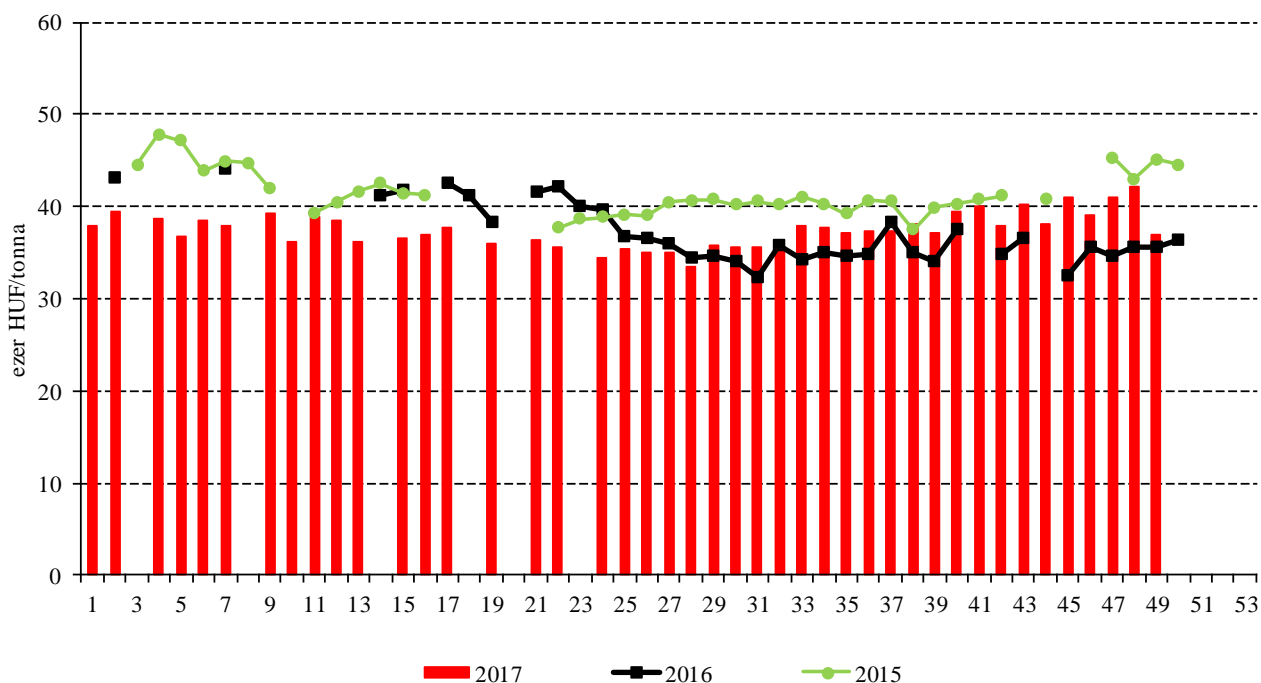
Forrás: AKI PÁIR

9. ábra: A takarmánykukorica heti termelői ára Magyarországon (2015–2017)



Forrás: AKI PÁIR

10. ábra: A takarmányárpa heti termelői ára Magyarországon (2015–2017)



Forrás: AKI PÁIR

7. táblázat: A gabonafélék nemzetközi és európai kikötői ára

	Mértékegység	2017. 11. 25.	2017. 12. 02.	2017. 12. 09.	2017. 12. 16.	
BÚZA	USA, FOB HRW	USD/tonna	n. a.	200	197	197
	Franciaország, FOB Rouen (superior)	USD/tonna	n. a.	194	190	190
	Oroszország, 12,5% FOB	USD/tonna	n. a.	191	186	190
	Ukrajna, 11,5% FOB	USD/tonna	n. a.	179	177	180
	Románia, FOB Constanța	EUR/tonna	170	161	n. a.	n. a.
KUKORICA	USA, FOB NOLA	USD/tonna	n. a.	158	157	154
	Fekete-tenger, FOB	USD/tonna	n. a.	n. a.	n. a.	n. a.
	Románia, FOB Constanța	EUR/tonna	n. a.	143	n. a.	n. a.
	Hollandia, CIF Rotterdam	EUR/tonna	169	169	169	169
ÁRPA	Franciaország, FOB Rouen	USD/tonna	n. a.	184	183	183
	Fekete-tenger, FOB	USD/tonna	n. a.	187	187	187
	Románia, FOB Constanța	EUR/tonna	n. a.	n. a.	n. a.	n. a.

Megjegyzés: FOB – Free on Board (kölségmentesen a hajó fedélzetére), CIF – Cost, Insurance and Freight (kölség, biztosítás és fuvardíj – megnevezett rendeltetési kikötő); n. a. – nincs adat.

Forrás: Hammersmith, Európai Bizottság

8. táblázat: A gabonafélék európai termelői ára

		EUR/tonna			
		2017. 46. hét	2017. 47. hét	2017. 48. hét	2017. 49. hét
MALMI BÚZA	Bulgária, DEPPROD Dobrich	150	150	150	150
	Németország, DEPSILO Hamburg	163	161	162	164
	Franciaország, DELPORT Rouen	159	157	156	159
	Románia, DEPSILO Banat	134	142	144	134
TAKARMÁNY-BÚZA	Bulgária, DEPPROD Dobrich	n. a.	n. a.	n. a.	n. a.
	Németország, DEPSILO Hamburg	162	163	163	163
	Franciaország, DEPSILO Eure-et-Loire	144	142	140	n. a.
	Románia, DEPSILO Oltenia	140	140	141	141
	Egyesült Királyság, FGATE	154	155	156	158
KUKORICA	Bulgária, DEPPROD Plevén	130	130	130	130
	Németország, DEPSILO Hamburg	n. a.	n. a.	n. a.	n. a.
	Franciaország, DELPORT Bordeaux	150	149	148	155
	Románia, DEPSILO Oltenia	119	132	125	133
TAKARMÁNY-ÁRPA	Bulgária, DEPPROD Burgas	138	138	138	138
	Németország, DEPSILO Hamburg	157	155	155	154
	Franciaország, DELPORT Rouen	155	150	149	152
	Románia, DEPSILO Muntenia	128	120	144	121
	Egyesült Királyság, FGATE	139	140	140	143

Megjegyzés: DEPPROD – a telephelyen vagy a termőhelyen tehergépkocsra vagy egyéb szállítóeszközre pakolva, DEPSILO – a tárolt termény silónál tehergépkocsra vagy egyéb szállítóeszközre pakolva, DELPORT – a kikötőbe szállítva, FGATE – termelői ár; n. a. – nincs adat.

Forrás: Európai Bizottság

Gabonapiaci információk

9. táblázat: A gabona alapú termékek feldolgozó értékesítési ára Magyarországon

	Kiszerezés	Mértékegység	2016. 49. hét	2017. 48. hét	2017. 49. hét	2017. 49. hét/ 2016. 49. hét (százalék)	2017. 49. hét/ 2017. 48. hét (százalék)
Finomliszt BL 55	ömlesztett	tonna	499	1 266	1 374	275	109
		HUF/kg	67	72	71	107	99
	zsákos	tonna	1 596	2 166	2 015	126	93
		HUF/kg	69	72	72	104	99
	zacskós	tonna	1 412	1 082	1 177	83	109
		HUF/kg	79	85	84	106	98
Rétesliszt BFF 55	ömlesztett	tonna
		HUF/kg
	zsákos	tonna	19	34	30	162	88
		HUF/kg	80	84	84	104	100
	zacskós	tonna	82	35	37	46	108
		HUF/kg	85	94	94	110	100
Fehér kenyér- liszt BL 80	ömlesztett	tonna	300	671	745	249	111
		HUF/kg	65	68	67	104	99
	zsákos	tonna	358	558	545	153	98
		HUF/kg	67	69	70	104	101
Tésztaipari liszt TL 50	ömlesztett	tonna	235	294	410	174	140
		HUF/kg	72	76	73	101	96
	zsákos	tonna	17	57	69	414	121
		HUF/kg	75	80	79	106	99
Étkezési búza- dara AD	zacskós	tonna	62	60	56	90	94
		HUF/kg	90	94	91	102	97

...= Adatvédelmi korlátok miatt nem közölhető adat.

Forrás: AKI PÁIR

10. táblázat: Az ipari keveréktakarmányok feldolgozó értékesítési ára Magyarországon

	Mértékegység	2016. november	2017. október	2017. november	2017. november/ 2016. november (százalék)	2017. november/ 2017. október (százalék)
Brojlertáp	tonna	9 018	9 406	14 714	163	156
	HUF/tonna	87 171	89 655	88 806	102	99
Hízósertéstáp	tonna	8 912	7 916	11 502	129	145
	HUF/tonna	68 096	69 803	67 506	99	97

Forrás: AKI PÁIR

11. táblázat: **A gabonafélék külkereskedelme Magyarországon**

		ezer tonna		
		2016. január–szeptember	2017. január–szeptember	Változás (százalék)
Export	10019900 Búza, nem vető	1 675,56	2 170,89	129,6
	10039000 Árpa, nem vető	506,57	706,72	139,5
	10059000 Kukorica, nem vető	1 761,80	2 829,60	160,6
Import	10019900 Búza, nem vető	141,26	102,82	72,8
	10039000 Árpa, nem vető	30,11	21,62	71,8
	10059000 Kukorica, nem vető	17,76	27,56	155,2

Forrás: KSH

12. táblázat: **Az Európai Unió aktuális export-import engedélyei**

		ezer tonna		
		2016. július 1.– 2016. december 13.	2017. július 1.– 2017. december 12.	Változás (százalék)
Export	Búza (durum és liszt nélkül)	12 059	9 014	74,7
	Árpa	1 934	2 372	122,6
	Kukorica	1 175	401	34,1
Import	Búza (durum és liszt nélkül)	1 471	1 365	92,8
	Árpa	296	320	108,1
	Kukorica	4 287	6 417	149,7

Forrás: Európai Bizottság

13. táblázat: **A világ búza- és kukoricamérlege**

						millió tonna	
		USDA		IGC		Tallage	
		2016/2017 ^{a)}	2017/2018 ^{b)}	2016/2017 ^{a)}	2017/2018 ^{b)}	2016/2017 ^{a)}	2017/2018 ^{b)}
BÚZA							
Termelés		754	755	754	748	729	729
Felhasználás		740	742	736	741	729	735
Export		182	184	176	174	178	176
Import		182	184	176	174	178	176
Zárókészlet		255	268	242	249	226	219
KUKORICA							
Termelés		1 076	1 045	1 079	1 029	1 043	1 006
Felhasználás		1 063	1 068	1 051	1 058	997	1 020
Export		142	151	138	148	144	148
Import		142	151	138	148	144	148
Zárókészlet		227	204	237	208	306	292

^{a)} Előzetes adat. ^{b)} Előrejelzés.
Forrás: USDA, IGC, Tallage

Olajnövény-piaci jelentés

Szójabab

A chicagói árutőzsdén 355 dollár (USD)/tonnáig gyengült a szójabab legközelebbi lejáratra szóló jegyzése 2017. december 15-ig. A szójadara 2017. decemberi jegyzése 354 dollár/tonnára, a szójaolajé 732 dollár/tonna körüli szintre ereszkedett a december 14-i kivezetést megelőzően. A 2018. márciusi jegyzés előbbinél 353 dollár/tonna, utóbbinál 732 dollár/tonna volt december derekán.

Magyarországon az AKI PÁIR adatai szerint a feldolgozók átlagosan 133 ezer forint/tonna körüli áfa és szállítási költség nélküli áron értékesítették a full-fat szóját december első hetében.

Repcemag

A párizsi árutőzsdén (Euronext/MATIF) a repcemag fronthavi jegyzése 360 euró/tonna alá zuhant december közepéig.

Magyarországon 115 ezer forint/tonna körüli áfa és szállítási költség nélküli termelői áron forgott a repcemag december első hetében.

Napraforgómag

Magyarországon a fizikai piacon átlagosan 93 ezer forint/tonnáért cserélt gazdát a napraforgómag december első hetében az AKI PÁIR adatai szerint.

14. táblázat: Az olajmagok termelői ára Magyarországon

		HUF/tonna		
Minősítés	2017. 49. hét	2017. 49. hét/2017. 48. hét (százalék)	2017. 49. hét/2016. 49. hét (százalék)	
Napraforgómag	–	93 246	91	90
Repcemag	–	115 204	100	97
Szójabab	<51% ProFat	n. a.
	51–53% ProFat	–	–	n. a.
	>=53% ProFat	n. a.
	Minősítés nélküli	–	–	n. a.

...= Adatvédelmi korlátok miatt nem közölhető adat.

Megjegyzés: n. a. – nincs adat. A termelői ár az áfát és a szállítási költséget nem tartalmazza.

Forrás: AKI PÁIR

15. táblázat: Az olajmagok legközelebbi lejáratra szóló jegyzése a hazai és a nemzetközi tőzsdéken

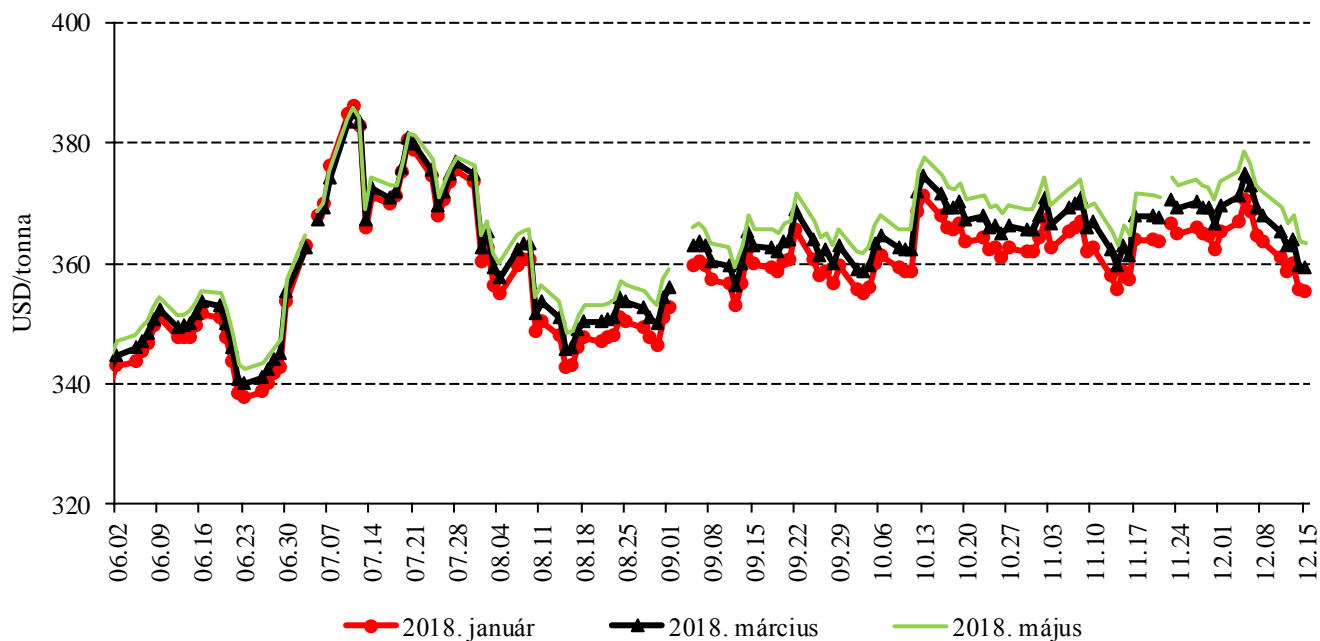
		Szállítási határidő	Mértékegység	2017. 12. 13.	2017. 12. 14.	2017. 12. 15.
Budapesti Értéktőzsde (BÉT)	Napraforgómag	–	HUF/tonna	–	–	–
	Repcemag	–	HUF/tonna	–	–	–
Párizsi árutőzsde (Euronext/MATIF)	Repcemag	2018. február	EUR/tonna	359	358	360
Chicagói árutőzsde (CME/CBOT)	Szójabab	2018. január	USD/tonna	360	356	355

Megjegyzés: A napraforgómagot 2017. október 2., a repcemagot 2017. szeptember 1. óta nem jegyzik a BÉT-en.

Forrás: BÉT, Euronext, CME Group

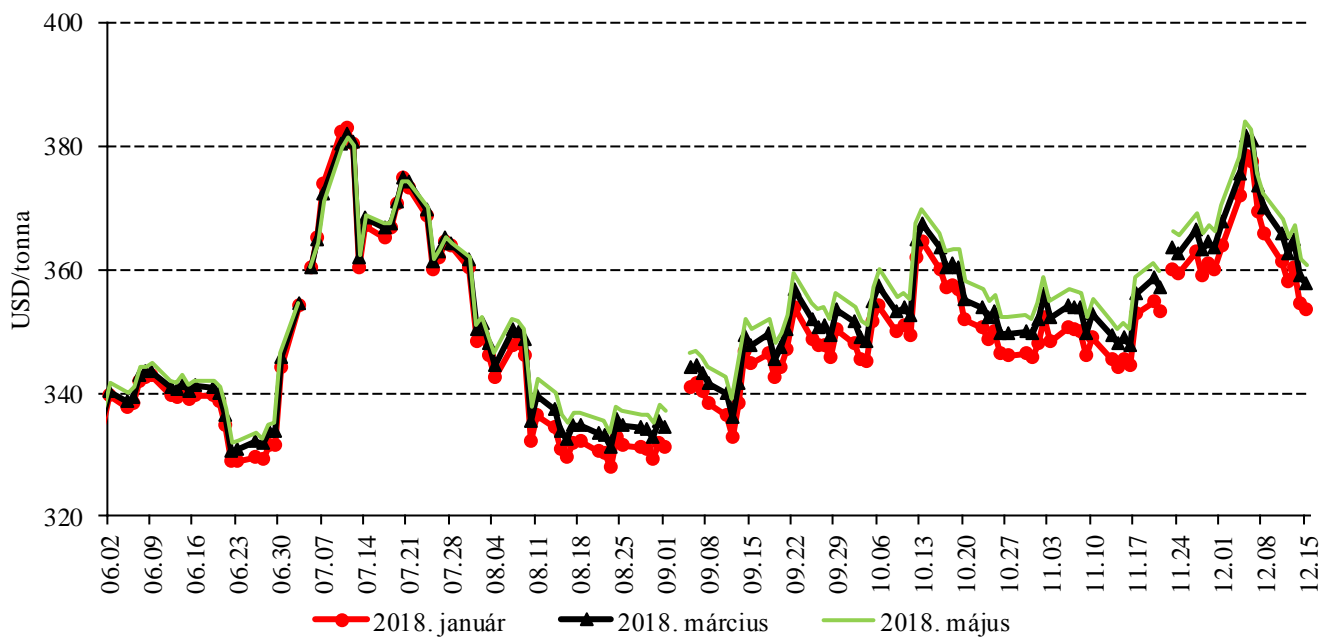
Az olajmagok és származékaik jegyzése

11. ábra: A szójabab különböző határidőre szóló jegyzése a chicagói árutőzsdén (2017)



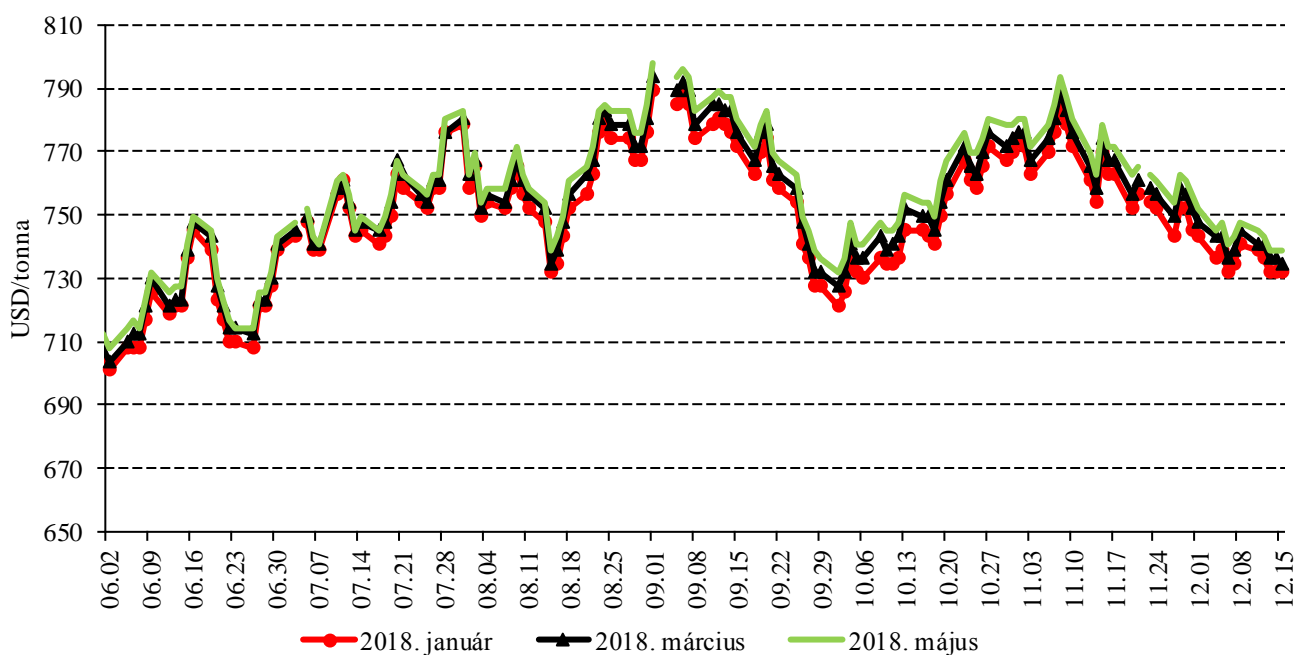
Forrás: CME Group

12. ábra: A szójadara különböző határidőre szóló jegyzése a chicagói árutőzsdén (2017)



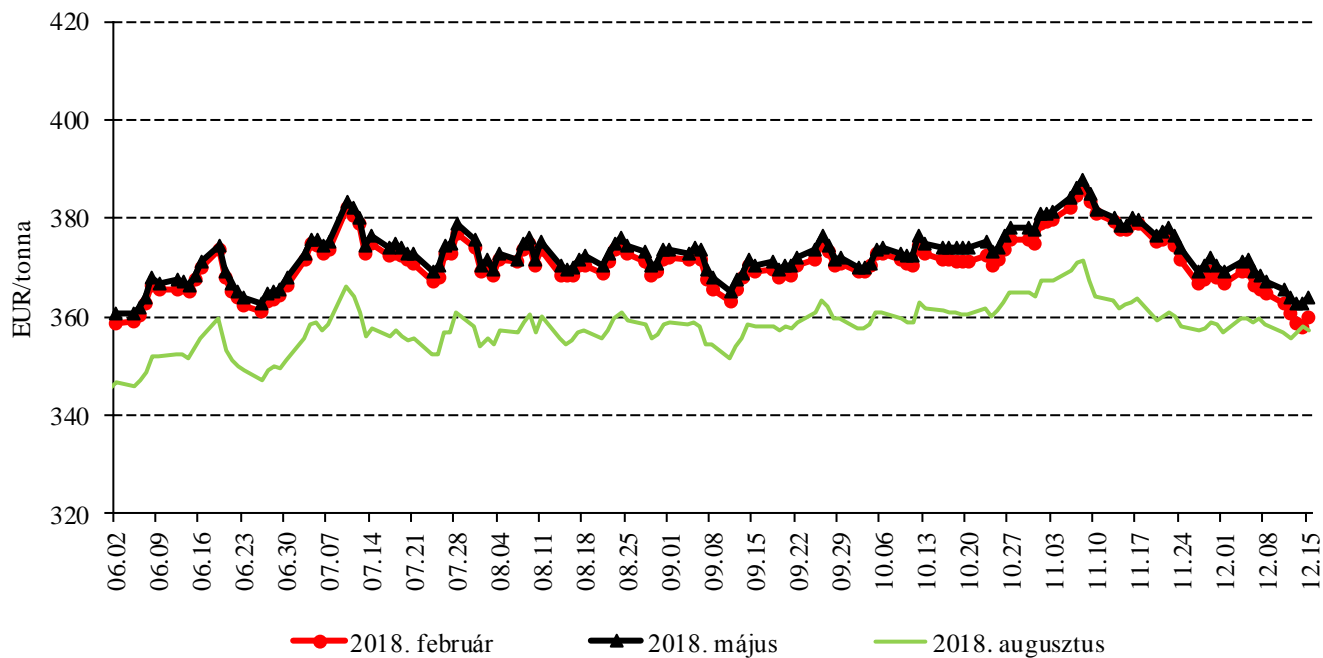
Forrás: CME Group

13. ábra: A szójaolaj különböző határidőre szóló jegyzése a chicagói árutőzsdén (2017)



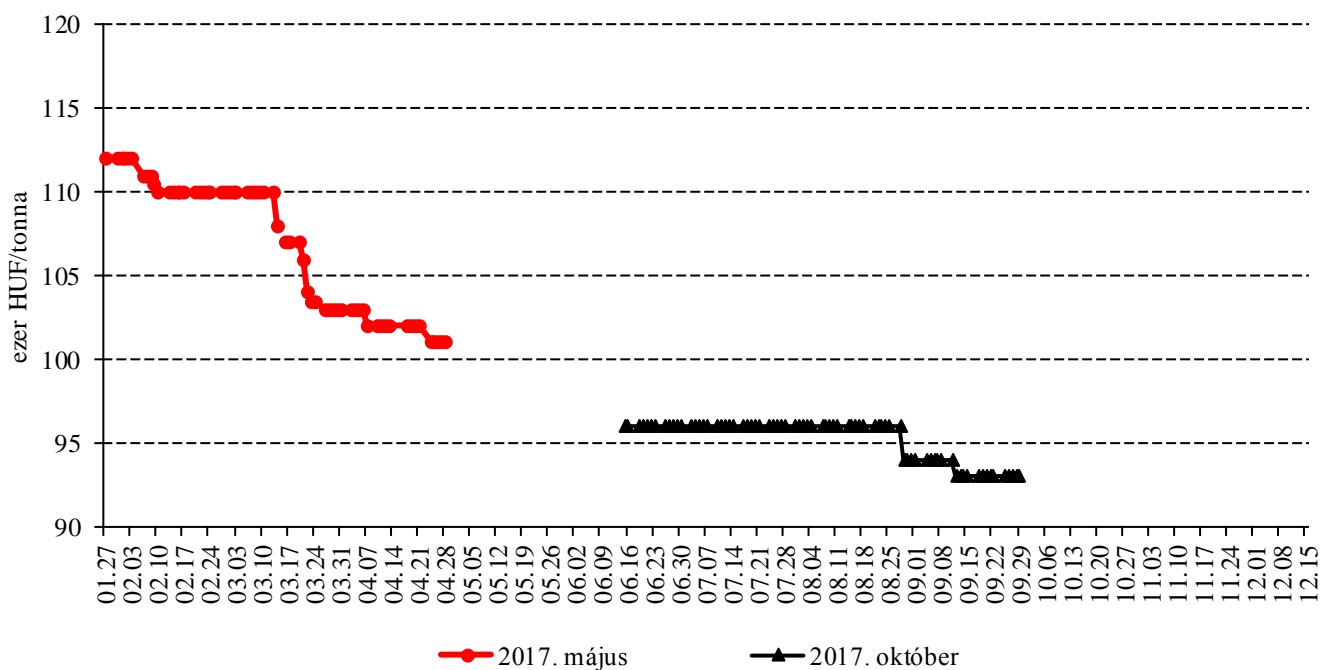
Forrás: CME Group

14. ábra: A repcemag különböző határidőre szóló jegyzése a párizsi árutőzsdén (2017)



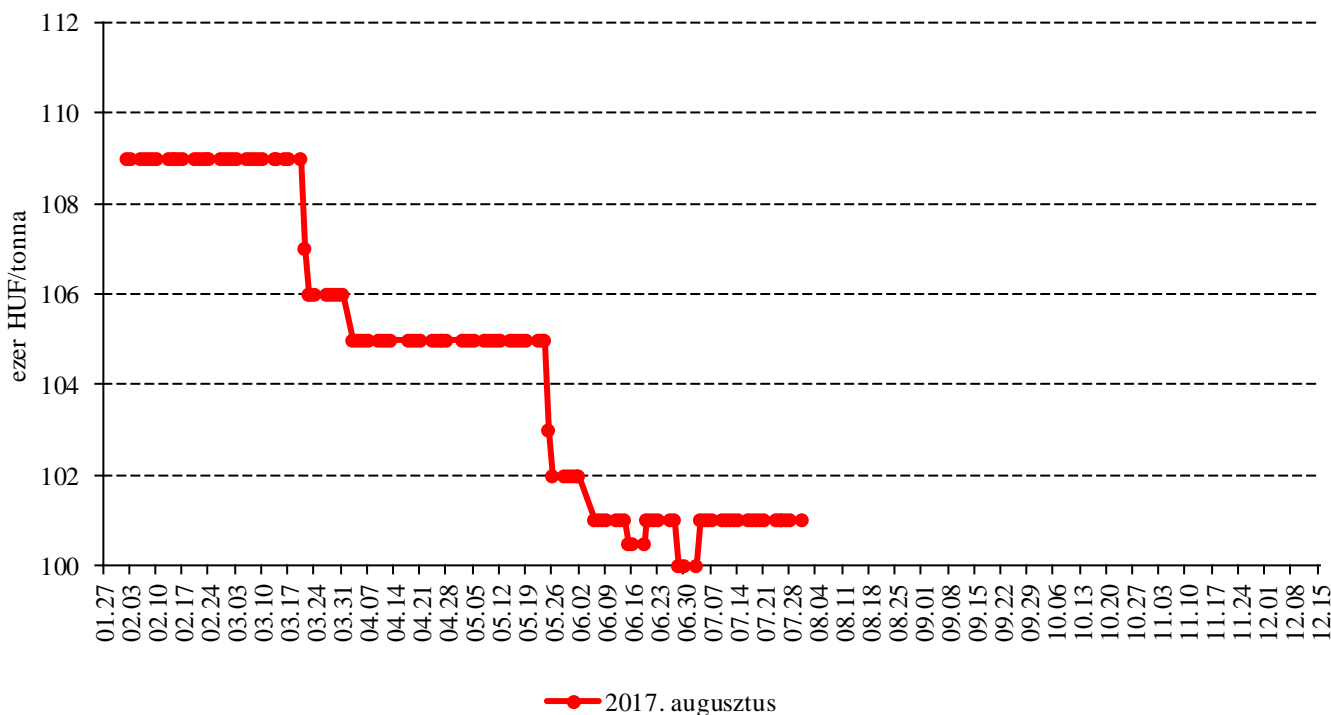
Forrás: Euronext

15. ábra: A napraforgómag különböző határidőre szóló jegyzése a Budapesti Értéktőzsdén (2017)



Megjegyzés: A napraforgómagot 2017. október 2. óta nem jegyzik a BÉT-en.
 Forrás: BÉT

16. ábra: A repcemag jegyzése a Budapesti Értéktőzsdén (2017)



Megjegyzés: A repcemagot 2017. szeptember 1. óta nem jegyzik a BÉT-en.
 Forrás: BÉT

16. táblázat: Az olajmagok és származékaik jegyzése a párizsi és a chicagói árutőzsdén (2017. december 15.)

Euronext/MATIF, Párizs			
	Szállítási határidő	EUR/tonna	HUF/tonna
REPCEMAG	2018. február	360	112 965
	2018. május	364	114 300
	2018. augusztus	357	112 180
	2018. november	361	113 436
	2019. február	363	114 064
	2019. május	364	114 300
CME/CBOT, Chicago			
	Szállítási határidő	USD/tonna	HUF/tonna
SZÓJABAB	2018. január	355	94 598
	2018. március	359	95 652
	2018. május	363	96 730
	2018. július	367	97 707
	2018. augusztus	368	97 901
	2018. szeptember	365	97 180
SZÓJADARA	2018. január	353	94 041
	2018. március	358	95 186
	2018. május	361	96 006
	2018. július	364	96 828
	2018. augusztus	364	96 828
	2018. szeptember	363	96 565

Forrás: Euronext, CME Group

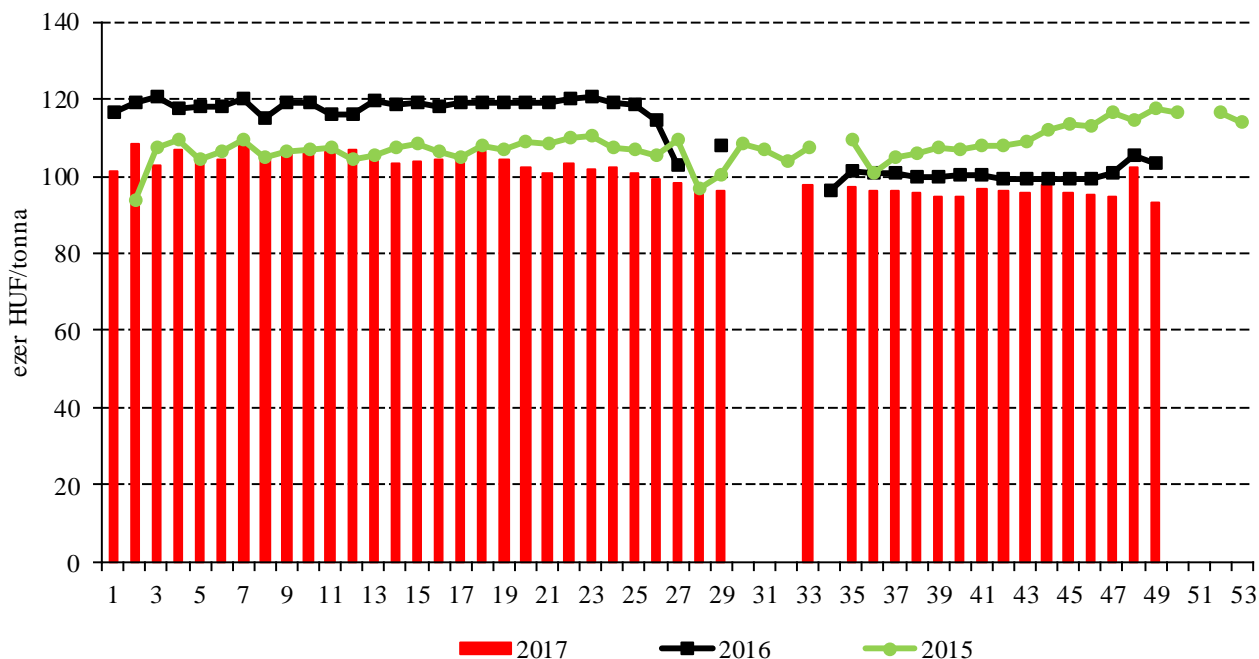
17. táblázat: A növényolajok és származékaik jegyzése Olaszországban és Ausztriában (2017. december 12.)

Termék	Ország	EUR/tonna	HUF/tonna
Napraforgóolaj (nyers)	Olaszország	673	211 313
Napraforgóolaj (finomított)		808	253 733
Szójaolaj (nyers)		728	228 595
Szójaolaj (finomított)		793	249 019
Napraforgódara	Ausztria	200	62 892
Repcedara		210	66 037

Forrás: Associazione Granaria di Milano, BLPW

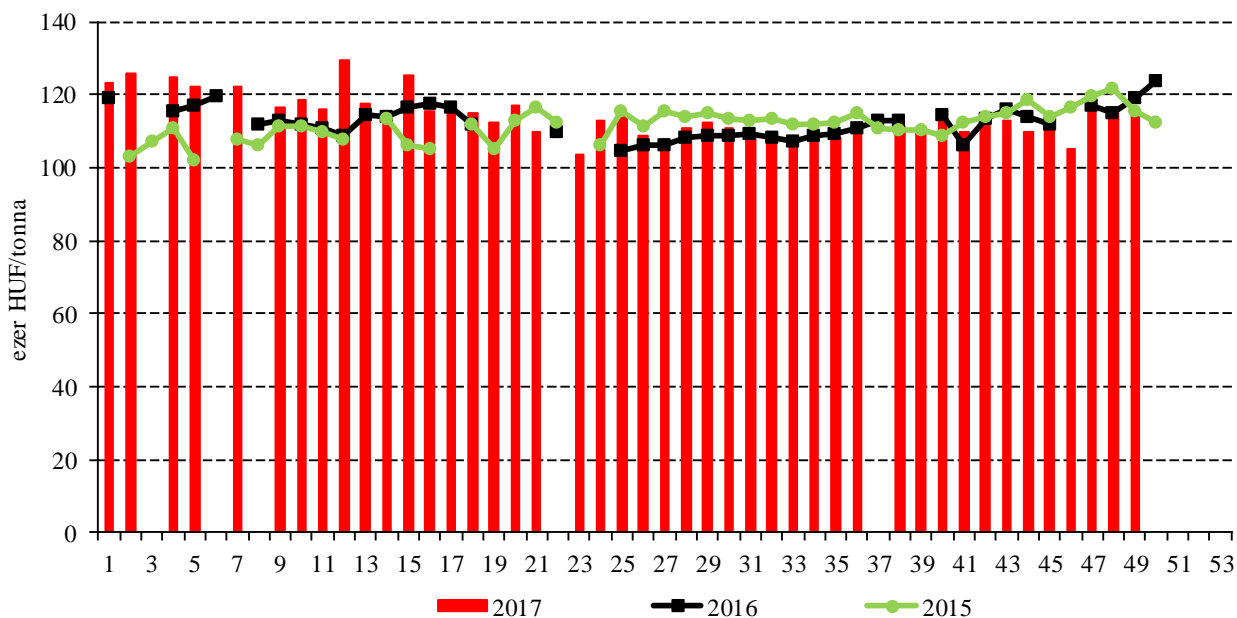
Termelői és kikötői árak

17. ábra: A napraforgómag heti termelői ára Magyarországon (2015–2017)



Forrás: AKI PÁIR

18. ábra: A repcemag heti termelői ára Magyarországon (2015–2017)



Forrás: AKI PÁIR

18. táblázat: **Az olajmagok és származékaik nemzetközi és európai kikötői ára**

		USD/tonna				
		2017. 11. 25.	2017. 12. 02.	2017. 12. 09.	2017. 12. 16.	
SZÓJA	BAB	USA FOB NOLA	n. a.	382	382	372
		Brazília FOB	n. a.	388	391	383
		EU CIF, USA-ból	404	401	406	n. a.
		EU CIF Brazíliából	422	420	422	n. a.
		Fekete-tenger FOB	n. a.	383	387	387
	DARA	EU CIF Rotterdam	368	368	391	n. a.
OLAJ	EU FOB	894	779	867	869	
REPCE	MAG	Franciaország FOB Moselle	374	n. a.	n. a.	n. a.
		EU, 00 CIF Hamburg	440	440	429	n. a.
	DARA	EU FOB Hamburg	n. a.	n. a.	n. a.	n. a.
	OLAJ	EU FOB Rotterdam	n. a.	n. a.	n. a.	n. a.
NAPRAFORGÓ	MAG	EU CIF Amszterdam	393	397	395	n. a.
	DARA	Ukrajna DAF	160	165	170	n. a.
		Ukrajna FOB	155	155	165	165
	OLAJ	EU FOB Rotterdam	790	795	793	n. a.
		Fekete-tenger FOB	760	762	760	n. a.
NYERS PÁLMAOLAJ	EU CIF	n. a.	n. a.	n. a.	n. a.	

Megjegyzés: FOB – Free on Board (kölségmentesen a hajó fedélzetére – megjelölt elhajozási kikötő), DAF – Delivered at Frontier (határra szállítva); CIF – Cost, Insurance and Freight (kölség, biztosítás és fuvardíj – megnevezett rendeltetési kikötő); n. a. – nincs adat.

Forrás: APK-Inform, Hammersmith, Oil World, Tallage

Olajmagpiaci információk

19. táblázat: A növényolajok és származékaik feldolgozói értékesítési ára Magyarországon

Megnevezés	Mértékegység	2016. 49. hét	2017. 48. hét	2017. 49. hét	2017. 49. hét/ 2016. 49. hét	2017. 49. hét/ 2017. 48. hét
					(százalék)	(százalék)
Nyers napraforgóolaj	tonna	200	...	1 307	652	...
	HUF/tonna	231 897	...	199 573	86	...
Napraforgódara	tonna	5 953	6 549	11 975	201	183
	HUF/tonna	52 367	48 114	46 039	88	96
Nyers repceolaj	tonna
	HUF/tonna
Repcedara	tonna	1 913	1 640	1 848	97	113
	HUF/tonna	61 586	59 428	59 172	96	100

... =Adatvédelmi korlátok miatt nem közölhető adat.

Forrás: AKI PÁIR

20. táblázat: A full-fat szója, a szójadara és a szójaolaj feldolgozói értékesítési ára Magyarországon

	Mértékegység	2017. 48. hét	2017. 49. hét
Full-fat szója	tonna	395	263
	HUF/tonna	130 584	133 056
Szójadara	tonna
	HUF/tonna
Szójaolaj	tonna
	HUF/tonna

... =Adatvédelmi korlátok miatt nem közölhető adat.

Megjegyzés: Full-fat szója: 33% fehérje, 12% olaj, max. 12% víz. Szójadara: Low-Pro, Mid-Pro, High-Pro összesítve. Az ár az áfát és a szállítási költséget nem tartalmazza.

Forrás: AKI PÁIR

21. táblázat: Az importból származó szójabab és szójadara behozatali ára Magyarországon

Mértékegység	2017. november	
	Szállítás ideje: 2017. november–2018. január	
Szójabab (GM) ^{a)}	tonna	23 630
	HUF/tonna	109 822
Szójadara (GM) ^{b)}	tonna	7 475
	HUF/tonna	90 227

^{a)} Származási ország: Brazília/nem jelölt; paritás: egyéb.

^{b)} Származási ország: Horvátország/Románia/Szlovákia/Ukrajna/Lengyelország; paritás: FCA Koper.

Forrás: AKI PÁIR

22. táblázat: **Az olajmagok és származékaik külkereskedelme Magyarországon**

ezer tonna

		2016. január–szeptember	2017. január–szeptember	Változás (százalék)
Export	1205 Repcemag	440,40	571,68	129,8
	1206 Napraforgómag	270,44	235,17	87,0
	2304 Szójadara	74,70	101,88	136,4
Import	1205 Repcemag	89,05	69,15	77,7
	1206 Napraforgómag	89,54	94,23	105,2
	2304 Szójadara	347,28	360,26	103,7

Forrás: KSH

23. táblázat: **A világ olajmagnyerlege**

millió tonna

	USDA		Oil World		Tallage	
	2016/2017 ^{a)}	2017/2018 ^{b)}	2016/2017 ^{a)}	2017/2018 ^{b)}	2016/2017 ^{a)}	2017/2018 ^{b)}
SZÓJABAB						
Termelés	351	348	348	347	350	345
Felhasználás	288	302	331	344	333	350
Export	147	152	148	151	149	156
Import	144	150	146	150	149	156
Zárókészlet	97	98	96	99	100	95
REPCEMAG						
Termelés	70	73	64	65	69	69
Felhasználás	71	72	63	65	69	70
Export	16	17	17	16	17	15
Import	16	17	17	16	17	15
Zárókészlet	5	6	7	7	5	5
NAPRAFORGÓMAG						
Termelés	48	46	50	49	48	47
Felhasználás	47	46	50	49	48	48
Export	2	2	3	2	3	2
Import	2	2	3	2	3	2
Zárókészlet	3	2	4	4	4	4

^{a)} Előzetes adat.^{b)} Előrejelzés.

Forrás: USDA, Oil World, Tallage

Cukorpiaci jelentés

A New York-i árutőzsdén a nyerscukor legközelebbi, 2018. márciusi határidőre szóló jegyzése 2017. november 16. – december 4. között 9 százalékkal 330 és 341 dollár (USD)/tonna között mozgott, ezt követően december 15-re 301 dollár/tonnára csökkent. A londoni árutőzsdén a fehércukor kurzusa követte a nyerscukorét: fronthavi jegyzése november 16–30. között 387 és 397 dollár/tonna között mozgott, míg december 1-jétől folyamatos csökkenésbe kezdett és december 15-én 361 dollár/tonnán állt.

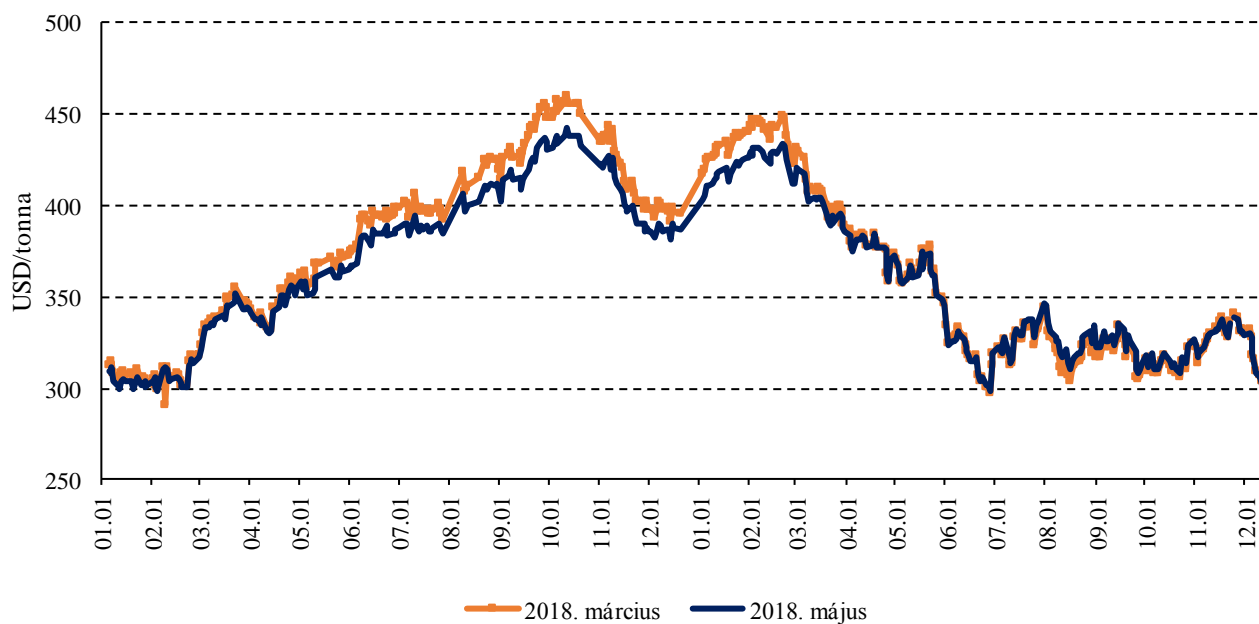
Az Európai Bizottság adatai szerint az unióban a fehércukor belpiaci átlagára 490 euró/tonna volt 2017 szeptemberében, az előző hónapoz képest 2 százalékkal, a 2017. év legalacsonyabb értékére csökkent.

A Földművelésügyi Minisztérium tájékoztatása szerint a 16 061 hektár cukorrépa-vetésterület 92 százalékaról (14 807 hektár) takarították be december 4-ig a cukorrépát. A betakarított mennyiség 918 039 tonna, a termésátlag 62 tonna/hektár volt, ami 9 százalékkal elmarad a 2016. évi átlaghozamtól és csaknem 8 százalékkal meghaladhatja az előző öt évi termésátlagot.

Az Európai Bizottság novemberi előrevetítése szerint az unióban 76,8 tonna/hektár körül várható a cukorrépa 2017. évi termésátlaga, ami az előző évihez képest 3 százalékkal több lenne és 6 százalékkal múlna felül az előző öt év átlagát. Az idei évben a viszonylag jó cukorrépahozamot két tényező befolyásolta a leginkább. Franciaországban, az Európai Unió legnagyobb cukorrépa-termelő országában a szezon kezdetét alacsony hőmérséklet és csapadékhiány jellemezte, ami késleltette a már elvetett növények korai fejlődését, viszont csökkentette a betegségek kialakulásának veszélyét. A szezon további részében a cukorrépa fejlődése szempontjából kedvezően alakult az időjárás. Az előrejelzések szerint Franciaországban a cukorrépa hozama elérheti a hektáronkénti 89,9 tonnát, ami 5 százalékkal múlna felül a 2016. évi termésátlagot és csaknem 3 százalékkal lenne több az előző öt év átlagában mért hozamnál. A jelentősebb cukorrépa-termesztő régiókban, Németországban, az Egyesült Királyságban, Hollandiában és Belgiumban hasonlóan alakult az időjárás. Németország és Hollandia nagy részén a szezon kezdete kevésbé volt száraz, a hozam-előrejelzések rekordszinten vagy a körül állnak magas cukortartalommal. Németországban

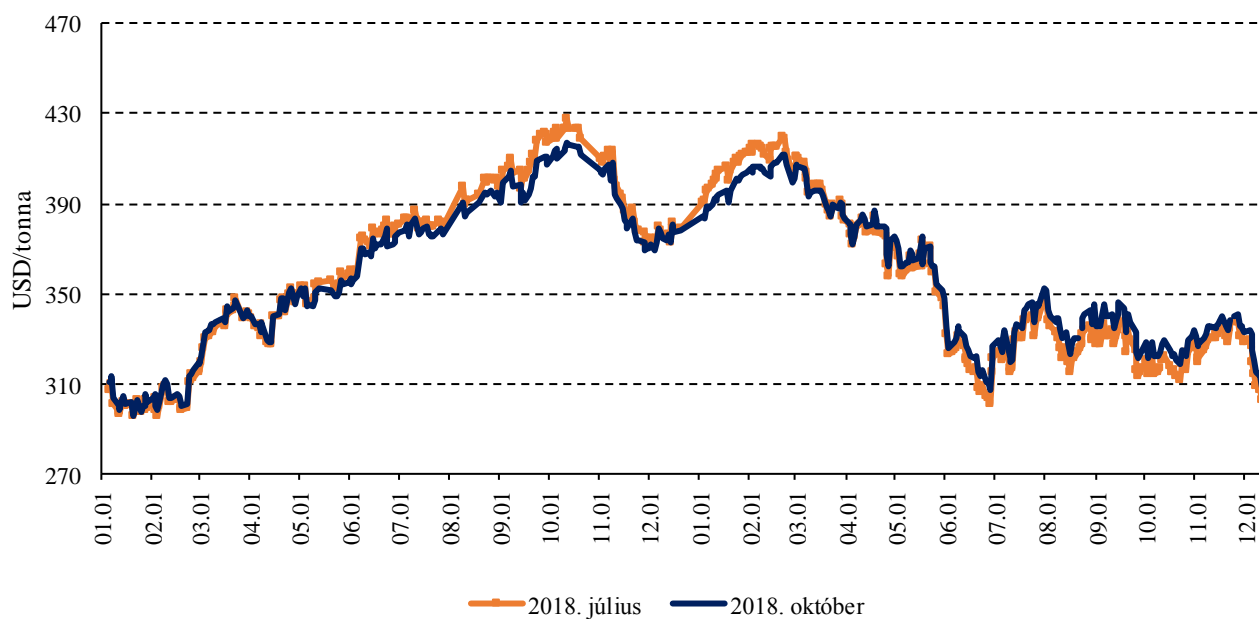
a bőséges esőzések hátráltatták a cukorrépa betakarítását, ugyanakkor a cukorrépa hozama rendkívül magas lehet, csaknem 80,9 tonna/hektár, 6 százalékkal több, mint az előző évi és 12 százalékkal haladná meg az előző öt év átlaghozamát. Hollandiában a cukorrépa várható termésátlaga 87,7 tonna/hektár, 9 százalékkal több, mint az előző öt év átlaghozama. Belgiumban a cukorrépa termésátlaga 84,8 tonna/hektár körül várható, ez 17 százalékkal több, mint egy évvel korábban és 10 százalékkal meghaladhatja az ötéves átlagot. Lengyelországban, az EU harmadik legnagyobb cukorrépa-termesztő országában a szezon alatt lehulló nagy mennyiségű csapadék miatt átlag körüli termést jeleztek, ugyanakkor a cukortartalom viszonylag alacsony lesz. A cukorrépa hozamát 60 tonna/hektárra, az egy évvel korábbi becsléshez képest 9 százalékkal kevesebbre korrigálták. Ezzel együtt a cukorrépa termésátlaga 7 százalékkal felülmúlhatja az előző öt év átlaghozamát. Szeptemberben és október első felében a lehullott csapadék mennyisége háromszorosa volt a sokéves átlagnak. A vízzel telített talaj nehezítette a cukorrépa betakarítását, így néhány területen nem is takarították be a termést az idén. Az Egyesült Királyságban a cukorrépa-termés jónak ígérkezik, a várható hozam 73,3 tonna/hektár, 11 százalékkal meghaladhatja a 2016. évit. Spanyolországban öntözik a cukorrépát, a termés közel optimális körülmények közt fejlődhetett, ami a hozam növekedését eredményezheti. A cukorrépa várható hozama 93 tonna/hektár, 1 százalékkal több, mint egy évvel korábban volt. Olaszországban 57 tonna/hektár körüli termésátlagokkal számolnak, ez 10 százalékkal kevesebb a 2016. évi hozamnál. Romániában az előrejelzések szerint a cukorrépa átlaghozama 43,7 tonna/hektár lesz, 8 százalékkal több, mint egy évvel korábban és 16 százalékkal meghaladhatja az ötéves átlagot. Dániában és Svédországban az ötéves átlaghozamhoz közeli, illetve azzal megegyező termésátlagot várnak, hektáronkénti 60,9 tonnát (+19 százalék a 2016. évihez viszonyítva), illetve 63,9 tonnát (–2 százalék). Belgiumban a cukorrépa termésátlaga 84,8 tonna/hektár körül várható, ez 17 százalékkal több, mint egy évvel korábban és 10 százalékkal meghaladhatja az ötéves átlagot. Hollandiában a cukorrépa várható termésátlaga 88 tonna/hektár, 8,7 százalékkal több, mint az előző öt év átlaghozama.

19. ábra: A nyerscukor különböző határidőre szóló jegyzése a New York-i árutőzsdén I. (2016–2017)



Forrás: ICE

20. ábra: A nyerscukor különböző határidőre szóló jegyzése a New York-i árutőzsdén II. (2016–2017)



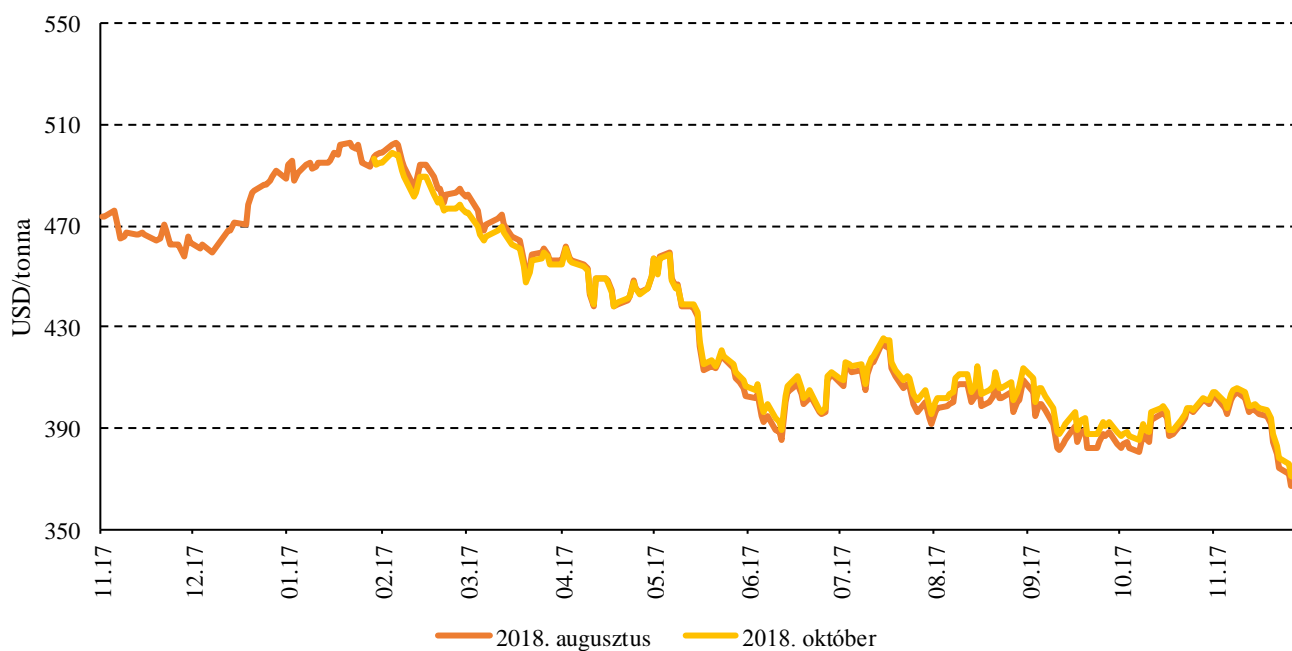
Forrás: ICE

21. ábra: **A fehércukor különböző határidőre szóló jegyzése a londoni árutőzsdén I. (2016–2017)**



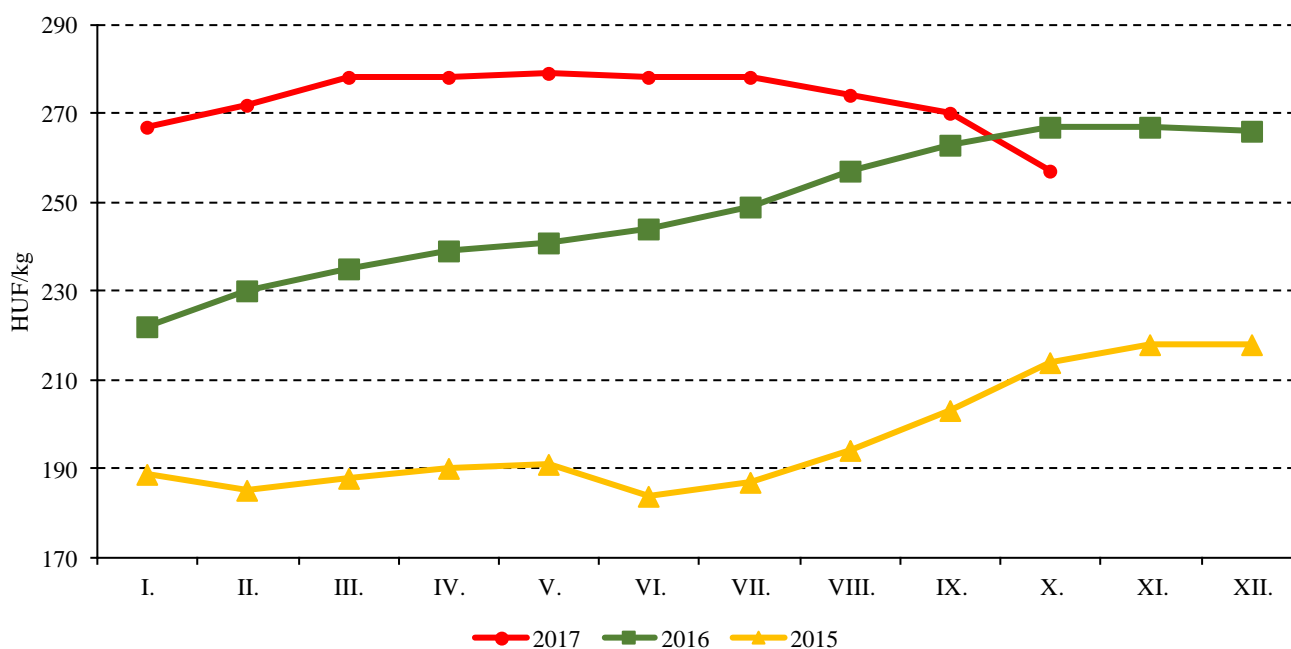
Forrás: LIFFE

22. ábra: **A fehércukor különböző határidőre szóló jegyzése a londoni árutőzsdén II. (2016–2017)**



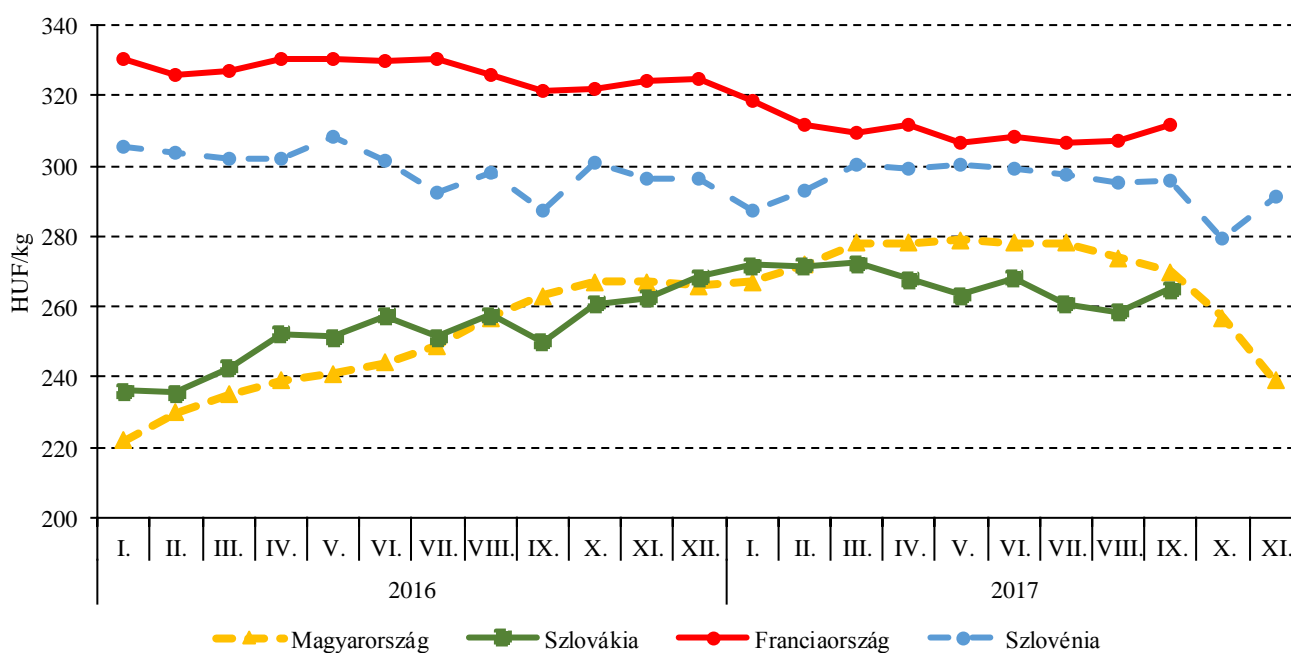
Forrás: LIFFE

23. ábra: A kristálycukor havi fogyasztói ára Magyarországon (2015–2017)



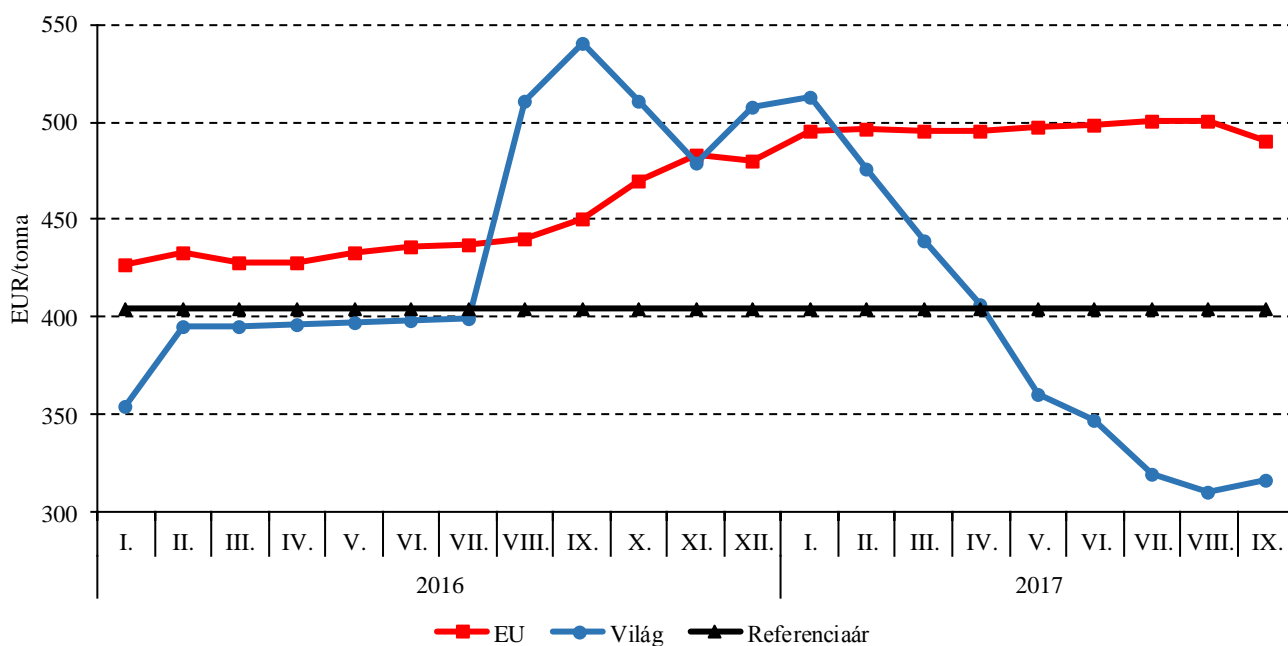
Forrás: KSH

24. ábra: A kristálycukor havi fogyasztói ára az Európai Unió néhány tagországában (2016–2017)



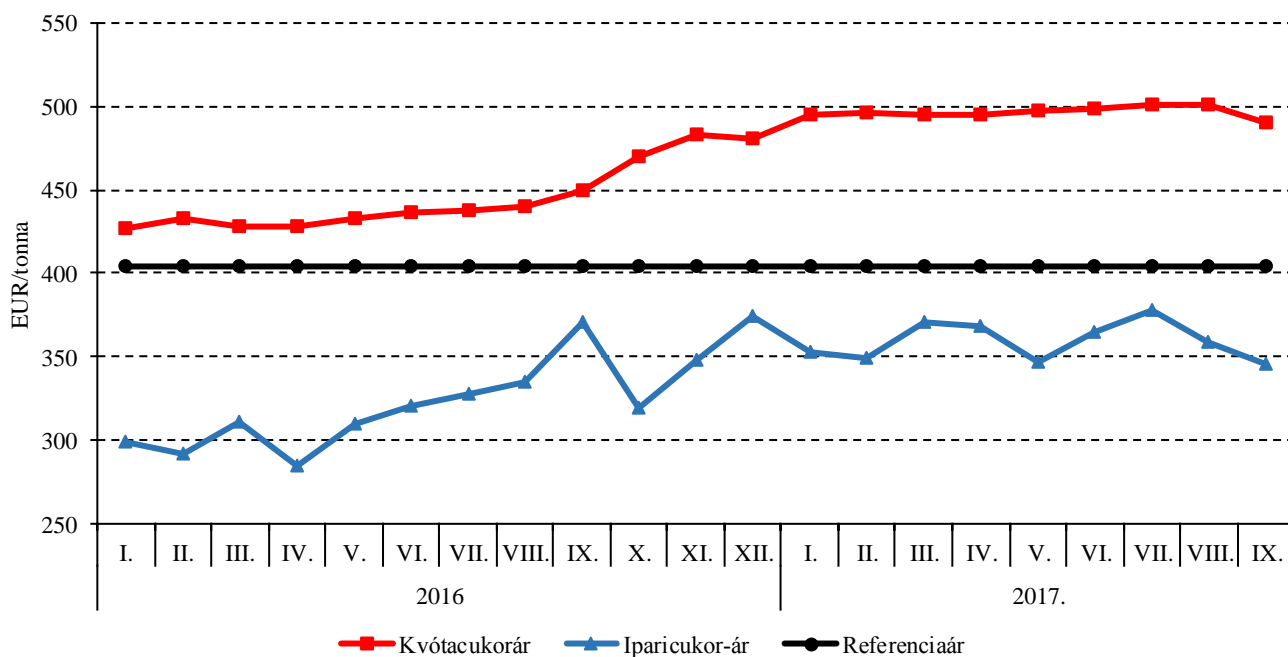
Forrás: Magyarország, Szlovákia, Szlovénia és Franciaország statisztikai hivatalai

25. ábra: A cukor világsi, uniós és referenciaára (2016–2017)

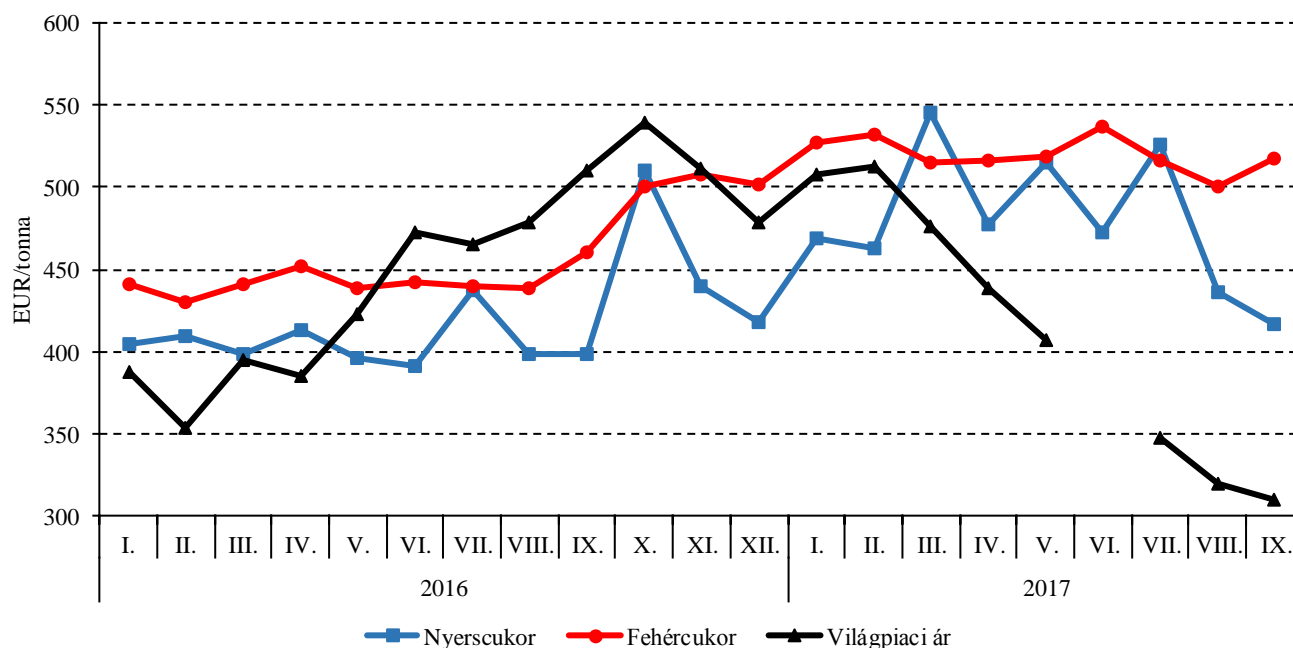


Forrás: Európai Bizottság

26. ábra: Az ipari és a kvótacukor ára (2016–2017)

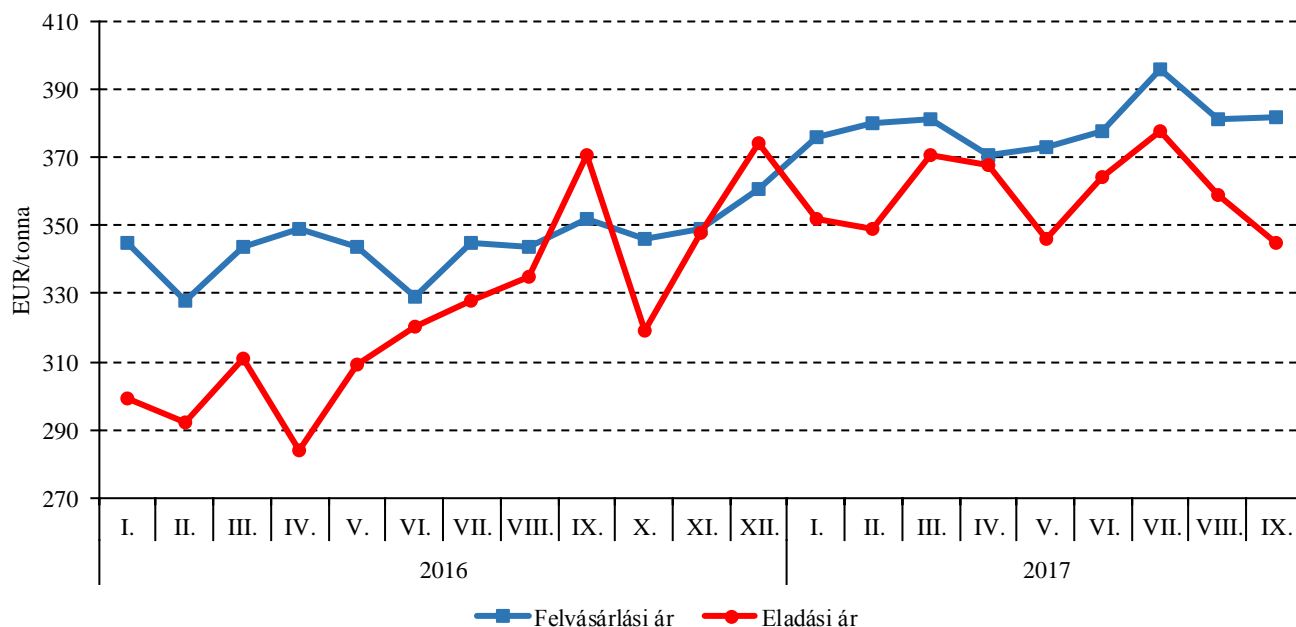


Forrás: Európai Bizottság

27. ábra: Az afrikai, karib-tengeri és csendes-óceáni térség országaiból származó fehér- és nyerscukor ára^{a)} az Európai Unióban (2016–2017)

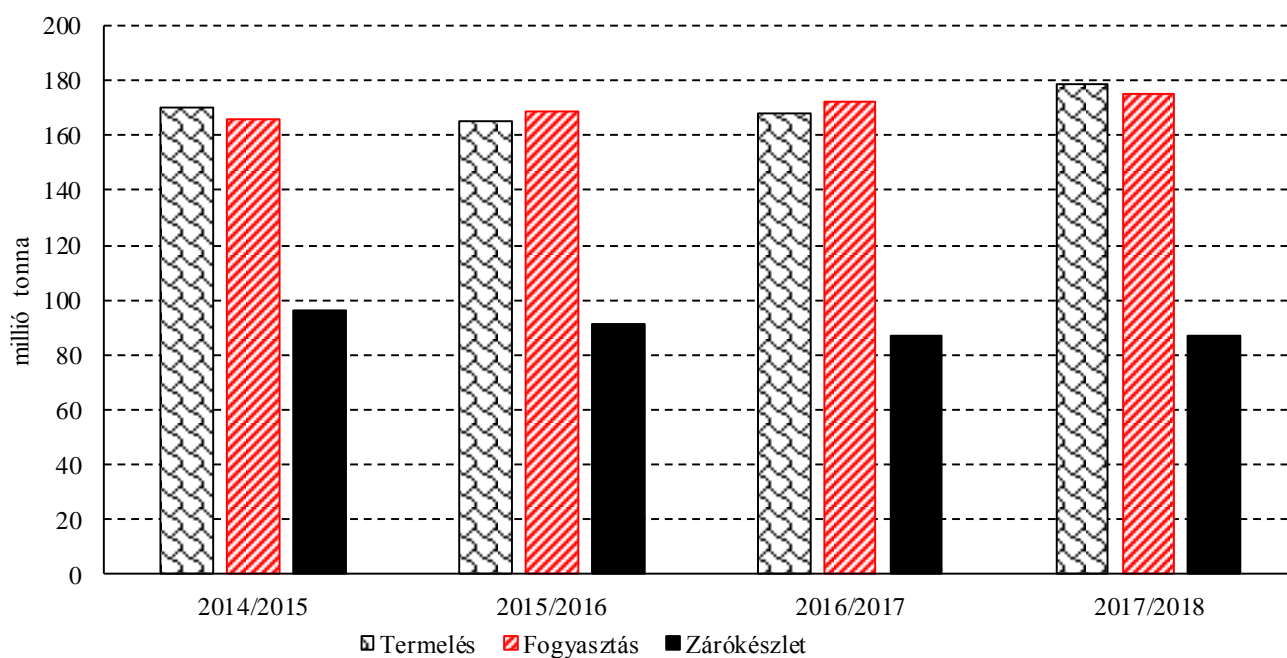
^{a)} CIF – Cost, Insurance and Freight (költség, biztosítás és fuvardíj – megnevezett rendeltetési kikötő).
 Forrás: Európai Bizottság

28. ábra: Az ipari cukor felvásárlási és eladási ára az Európai Unióban (2016–2017)



Forrás: Európai Bizottság

29. ábra: A globális cukortermelés, -fogyasztás és a zárókészlet várható alakulása



Forrás: Európai Bizottság/ISO

24. táblázat: A cukorrépa termésátlaga az Európai Unióban

	2016	2017 ^{a)}	Az elmúlt öt év átlaga	2017/elmúlt öt év átlaga (százalék)	2017/2016 (százalék)
EU	74,5	76,8	72,2	106,4	103,0
Ausztria	81,3	63,3	71,8	88,0	78,0
Belgium	72,5	84,8	77,2	109,8	117,0
Csehország	67,8	67,0	64,2	104,3	98,7
Németország	76,2	80,9	72,1	112,0	106,1
Dánia	51,3	60,9	60,9	99,9	119,0
Spanyolország	91,7	93,0	91,8	101,3	101,4
Finnország	37,3	37,9	38,1	99,4	101,5
Franciaország	85,5	89,9	87,7	102,6	105,2
Horvátország	75,5	55,6	55,9	99,4	74,0
Magyarország	70,1	61,5	57,7	106,7	88,0
Olaszország	63,4	57,0	56,8	100,4	90,0
Litvánia	61,6	54,3	54,1	100,4	88,0
Hollandia	77,8	87,7	80,6	108,7	113,0
Lengyelország	65,8	60,0	55,9	107,2	91,2
Románia	40,6	43,7	37,6	116,0	107,6
Svédország	65,0	63,9	63,9	100,0	98,3
Szlovákia	70,2	62,3	56,8	109,7	89,0
Egyesült Királyság	66,0	73,3	71,0	103,1	111,1

^{a)} Előrevetítés.
Forrás: Európai Unió

25. táblázat: Az Európai Unió cukormérlege (2015–2026)

	millió tonna											
	2015	2016	2017	2018	2019	2020	2021	2022	2023	2024	2025	2026
Cukorrépa-termelés	101,8	110,1	125,4	121,4	116,0	115,0	114,4	113,9	113,5	113,0	112,9	111,6
EU15	84,5	89,6	103,8	101,5	97,0	96,3	95,8	95,3	94,9	94,8	94,7	93,4
EU13	17,3	20,5	21,6	19,9	19,0	18,7	18,6	18,6	18,7	18,3	18,3	18,2
Cukortermelés ^{a)}	14,8	16,8	19,6	19,2	18,4	18,3	18,2	18,4	18,4	18,4	18,5	18,3
Cukorkvóta	13,5	13,5	0,0	0,0	0,0	0,0	0,0	0,0	0,0	0,0	0,0	0,0
EU15	12,2	13,7	16,4	16,2	15,5	15,4	15,4	15,5	15,4	15,5	15,5	15,3
EU13	2,6	3,1	3,3	3,0	2,9	2,9	2,9	2,9	3,0	2,9	3,0	3,0
Felhasználás	19,0	19,3	19,0	18,9	18,4	18,2	18,0	18,0	18,0	18,0	17,8	17,8
Import	2,7	3,3	1,5	1,7	1,8	1,8	1,8	1,8	1,8	1,7	1,7	1,7
Export	1,4	1,4	2,0	2,0	2,0	2,0	2,2	2,3	2,3	2,3	2,3	2,3
Nyitókészlet ^{b)}	4,0	1,2	0,9	1,2	1,4	1,4	1,4	1,4	1,4	1,4	1,4	1,7
Zárókészlet ^{b)}	1,2	0,9	1,2	1,4	1,4	1,4	1,4	1,4	1,4	1,4	1,7	1,7
EU cukorár (EUR/tonna)	428,0	443,0	415,1	412,3	399,4	395,9	396,0	396,9	399,0	402,3	409,9	404,9
Világpiaci ár (EUR/tonna)	387,6	395,0	391,8	381,3	358,3	354,5	354,7	355,9	359,5	362,7	368,1	381,9

^{a)} A cukortermelés és az előző évi átmenőkészletek összege, nem tartalmazza az etanolkészletet.

^{b)} A készletek tartalmazzák az előző évről átvitt mennyiségeket.

Forrás: Európai Bizottság

26. táblázat: Az Európai Unió izoglükózmérlege (2015–2026)

	millió tonna											
	2015	2016	2017	2018	2019	2020	2021	2022	2023	2024	2025	2026
Termelés	0,7	0,7	1,0	1,0	1,2	1,5	1,7	1,7	1,8	1,8	1,9	1,9
EU15	0,3	0,3	0,4	0,4	0,5	0,7	0,8	0,8	0,8	0,8	0,9	0,9
EU13	0,5	0,5	0,6	0,6	0,7	0,9	0,9	0,9	0,9	1,0	1,0	1,0
Izoglükózkvóta	0,7	0,7	0,0	0,0	0,0	0,0	0,0	0,0	0,0	0,0	0,0	0,0
Izoglükóz-felhasználás	0,7	0,7	0,9	1,0	1,2	1,4	1,6	1,6	1,6	1,7	1,8	1,8
Import	0,0	0,0	0,0	0,0	0,0	0,0	0,0	0,0	0,0	0,0	0,0	0,0
Export	0,0	0,0	0,1	0,1	0,1	0,1	0,1	0,1	0,1	0,1	0,1	0,1

Forrás: Európai Bizottság

