

Agrárpiaci Jelentések

ÉLŐÁLLAT ÉS HÚS

Élőállat és Hús

XVII. évfolyam, 21. szám, 2014

2014. október 27.

Megjelenik kéthetente

Felelős szerkesztő

Dr. Stummer Ildikó

Szerző

Egri Edit

egri.edit@aki.gov.hu

Kiadó

Agrárgazdasági Kutató Intézet

Piaci Árinformációs Rendszer

H-1093 Budapest, Zsil utca 3-5.

Postacím: H-1463 Budapest, Pf.: 944

Telefon: (+36 1) 476-6093

Fax: (+36 1) 217-8111

www.aki.gov.hu

aki@aki.gov.hu

<https://pair.aki.gov.hu>

ISSN 1418 2130

Az Élőállat és Hús piaci jelentésen kívül kínáljuk még a Baromfi; Zöldség, Gyümölcs és Bor; Tej és Tejtermékek; Gabona és Ipari Növények piaci jelentéseket is.

A kiadványokkal kapcsolatban részletes felvilágosítást ad:

Mihók Zsolt

Telefon: (06 1) 476-3064

Minden jog fenntartva. A kiadvány bármely részének sokszorosítása, adatainak bármilyen formában (nyomtatott vagy elektronikus) történő tárolása vagy továbbítása, illetőleg bármilyen elven működő adatbázis kezelő segítségével történő felhasználása csak a kiadó előzetes írásbeli engedélyével történhet.

Tartalomjegyzék

ÖSSZEFOGLALÓ.....	3
PIACI JELENTÉS.....	4
Agrárpolitikai hírek.....	6
Magyarországi piaci információk.....	7
Nemzetközi piaci információk.....	12

ÖSSZEFOGLALÓ

Az Amerikai Egyesült Államok agrárminisztériumának (*USDA*) adatai szerint az USA-ban a sertés ára 2,22 dollár/kg hasított súly volt 2014 szeptemberében, ez 10 százalékos emelkedést jelent az egy évvel korábbihoz viszonyítva.

Brazíliában a sertés ára 2 százalékkal (6,2 brazil reál/kg hasított súly) nőtt 2014 szeptemberében az augusztusihoz képest, és csaknem 16 százalékkal volt magasabb, mint az előző esztendő azonos hónapjában.

Az Európai Bizottság októberben megjelent rövid távú előrejelzése szerint az EU sertéshústermelése várhatóan 22,2 millió tonna körül alakul 2014-ben, kismértékben csökken az előző évi mennyiséghez képest.

Az Európai Unióban az „E” kereskedelmi osztályba tartozó sertés vágóhídi belépési ára 1,61 euró/kilogramm hasított hideg súly volt 2014 szeptemberében, 15 százalékkal esett egy év alatt.

Magyarországon a vágósertés termelői ára 506 forint/kg hasított súly volt 2014 szeptemberében, 6 százalékkal csökkent az egy évvel korábbihoz képest.

PIACI JELENTÉS

Az Amerikai Egyesült Államok agrárminisztériumának (USDA) októberi előrejelzése alapján 1,8 százalékkal csökkenhet az USA sertéshústermelése az idei évben a 2013. évihez képest. A szakértők a hízóalapanyag árának 21 százalékos emelkedésére számítanak a szűk kínálat miatt. A malacok járványos hasmenése egész évben problémát okoz az ágazatban. Az élősertés-behozatal 2 százalékkal mérséklődhet a vizsgált időszakban. A termelés csökkenése ellenére a nemzetközi piacon 2,5 százalékkal több sertéshúst értékesíthetnek az idén, míg az egy főre jutó fogyasztás 3 százalékkal mérséklődhet. Az USA sertéshúsimportja 7,6 százalékkal bővülhet.

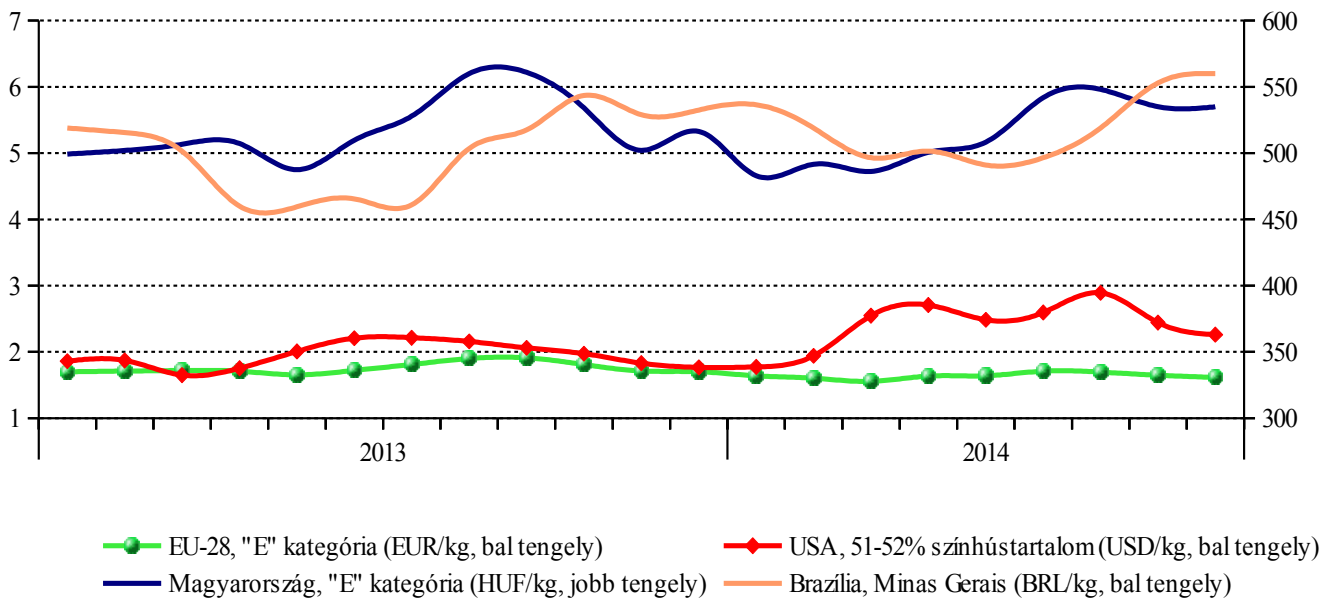
Az USDA adatai szerint az USA sertéshústermelése 1 százalékkal csökkent az idei év első kilenc hónapjában a 2013. január-szeptemberihez képest. A vágások száma 5 százalékkal esett, azonban a vágóhidakra kerülő sertések élősúlya 4 százalékkal emelkedett a megfigyelt időszakban. Az USDA adatai szerint az USA-ban a sertés ára 2,22 dollár/kg hasított súly volt 2014 szeptemberében, ez 10 százalékos emelkedést jelent az egy évvel korábbihoz viszonyítva.

Brazíliában a sertés ára 2 százalékkal (6,2 brazil reál/kg hasított súly) nőtt 2014 szeptemberében az au-

gusztuséhoz képest, és csaknem 16 százalékkal volt magasabb, mint az előző esztendő azonos hónapjában. A Brazíliai Sertés- és Baromfitenyésztők Szövetségének (ABPA) adatai szerint Brazília sertéshúskivitelének csaknem 40 százaléka irányult Oroszországba 2014 szeptemberében. A második legnagyobb célpiac Hongkong volt 21 százalékos részesedéssel, majd Angola 11 százalékkal.

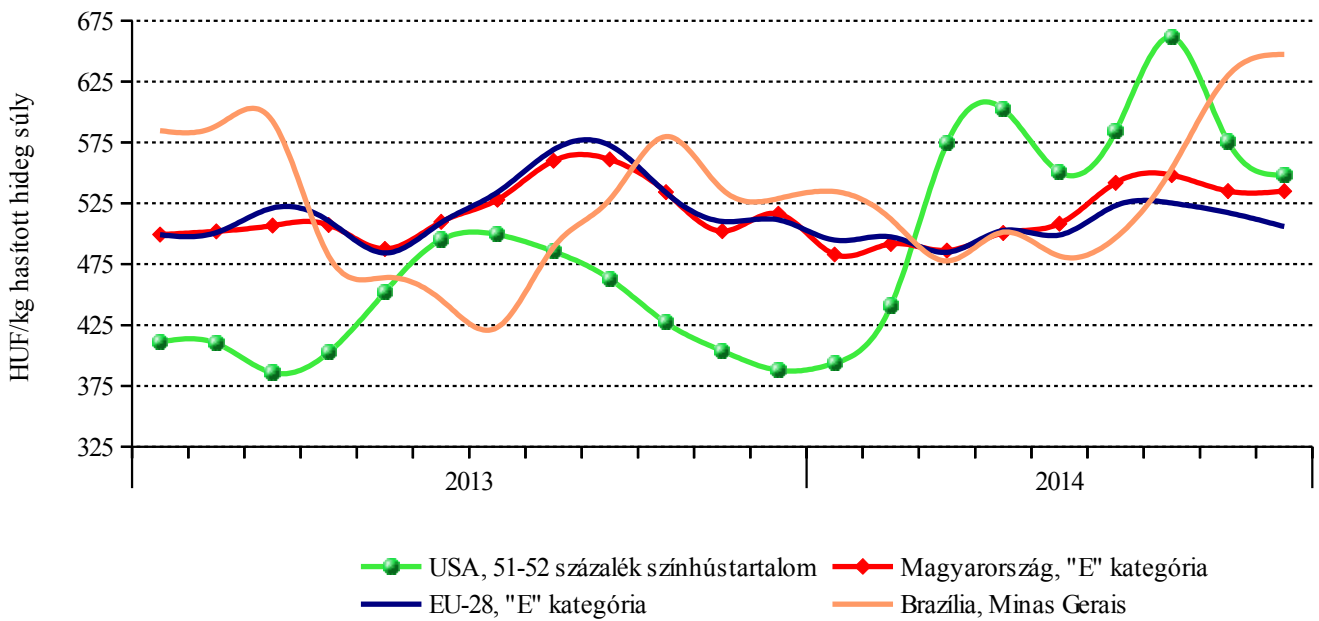
Az Európai Bizottság októberben megjelent rövid távú előrejelzése szerint az EU sertéshústermelése várhatóan 22,2 millió tonna körül alakul 2014-ben, kismértékben csökken az előző évi mennyiséghez képest. A sertéshús kibocsátása csaknem 1 százalékkal 22,4 millió tonnára emelkedhet 2015-ben. Az elemzők szerint az idei évi csökkenés hátterében az afrikai sertéspestis miatt Oroszország által februárban bevezetett és augusztusban tovább szigorított élő sertésekre, sertéshúsra és húskészítményekre vonatkozó importtilalom áll. Több tagországban nő a sertésállomány az idén (Németország, Hollandia, Spanyolország, Dánia, Magyarország), így a 2015. évi sertéshús-kibocsátás bővülésének alapjai adottak, amit az alacsonyabb takarmányárak is kedvezően befolyásolhatnak.

1. ábra: A sertéshús világszerinti ára nemzeti valutában



Forrás: USDA, Európai Bizottság, MPB, AKI PÁIR

2. ábra: A sertés- és húsvilági árá

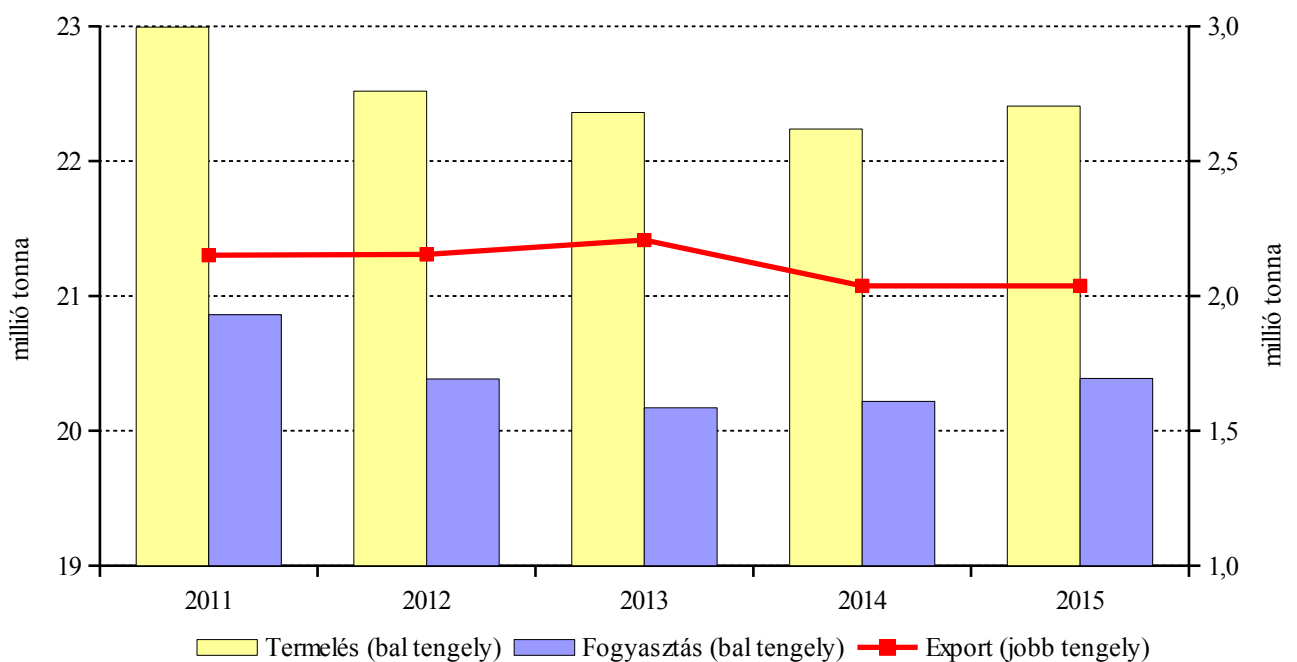


Forrás: USDA, Európai Bizottság, MPB, AKI PÁIR

Az előrejelzés szerint az EU 2 millió tonna sertés- és húsvilági árá az idén, ami 8 százalékkal kevesebb a 2013-ban nemzetközi piacon értékesített mennyiségnél. A ki- eső oroszországi piac egy részét az ázsiai piacok (Fülöp- szigetek, Koreai Köztársaság és Japán) bővítésével he-

lyettesítették. Az EU sertés- és húsvilági árá a 2013. évi mennyiségnél 6 százalékkal lehet több (17 ezer tonna) 2014-ben és 2015-ben. A Közösség egy főre jutó sertés- és húsvilági árá 31 kg körül várható az idei esztendőben és 31,2 kg lehet 2015-ben.

3. ábra: Az Európai Unió sertés- és húsvilági árá rövid távú kilátásai



Forrás: Európai Bizottság

Az Európai Bizottság adatai szerint az EU 9,2 százalékkal kevesebb sertéshúst (1,838 millió tonna) értékesített a nemzetközi piacon 2014 első nyolc hónapjában, mint az előző év azonos időszakában. Az export fele Kínába, Hongkongba és Japánba került. Az EU Oroszországba 88 százalékkal kevesebb sertéshúst szállított. A Kínába exportált mennyiség 1 százalékkal csökkent, míg Hongkongba 5 százalékkal, Japánba 55 százalékkal nőtt a kivitel. A Fülöp-szigetekre és a Koreai Köztársaságba csaknem 90 százalékkal több uniós sertéshús került. A Közösség sertéshúsimportjának (23,1 ezer tonna) fele Svájc-ból érkezett, a behozatal kismértékben növekedett a vizsgált időszakban.

Az Európai Unióban az „E” kereskedelmi osztályba tartozó sertés vágóhídi belépési ára 1,61 euró/kilogramm hasított hideg súly volt 2014 szeptemberében, 15 százalékkal csökkent egy év alatt. A frankfurti árutőzsdén a sertés októberi, novemberi és decemberi határidőre szóló jegyzései mérséklődtek 2014 43. hetének végén. Ennek alapján a sertés árának csökkenésére lehet számítani a következő hetekben.

Az uniós sertéspiac szempontjából meghatározó vállalatok és vágóhidak (*Tönnies*, német szerződéses ár) 1,4 euró/kg hasított súly árat fizettek a sertésekért 2014 43. hetében, ez 20 százalékos csökkenést jelent az előző év azonos időszakához képest. A *West Fleisch* 1,38 euró/kg hasított súly áron vásárolta a vágósertéseket. Németországban és Dániában a vágóhidak átvételi árai stagnáltak 2014 39. hetében az egy héttel korábbihoz viszonyítva, míg Hollandiában kismértékben emelkedtek.

A KSH adatai alapján Magyarország élősertés-kivitele 27 százalékkal csökkent 2014 első hét hónapjában az

egy évvel korábban külföldön eladott mennyiséghez képest. Legfőbb partnereink Románia, Szerbia, Szlovákia és Ausztria voltak. A Romániába (-24 százalék), a Szlovákiába (-68 százalék) és az Ausztriába (-32 százalék) szállított mennyiség csökkent, míg Szerbiába 33 százalékkal nőtt a volumen. Az élősertés-behozatal 5 százalékkal mérséklődött. A legnagyobb beszállítók Szlovákia, Németország, Hollandia, Lengyelország és Horvátország voltak. A Szlovákiából vásárolt sertések mennyisége 73 százalékkal, a Németországból származóké csaknem a kétszeresére nőtt. Legnagyobb mértékben a Horvátországból származó élő sertések mennyisége emelkedett, ugyanakkor Hollandiából 63 százalékkal, Lengyelországból 56 százalékkal kevesebb élő sertés érkezett. A nemzetközi piacon 5 százalékkal több sertéshúst értékesítettünk, 16 százalékkal nagyobb értékben. Legnagyobb mennyiségben Olaszországba, Romániába és Japánba szállítottunk sertéshúst. Romániába 33 százalékkal, Japánba 74 százalékkal bővült a kivitel. A sertéshúsimport volumene nem változott jelentősen, az értéke 1 százalékkal csökkent. A sertéshús 56 százaléka Németországból, Lengyelországból és Ausztriából származott.

Magyarországon a vágósertés termelői ára 506 forint/kg hasított súly volt 2014 szeptemberében, 6 százalékkal csökkent az egy évvel korábbihoz képest. A darabolt sertéshús (karaj, tarja, comb) feldolgozó értékesítési ára 5 százalékkal volt alacsonyabb 2014 szeptemberében, mint 2013 azonos hónapjában. A KSH adatai szerint a sertéskaraj fogyasztói ára stagnált, a sertéscombé több mint 1 százalékkal csökkent a megfigyelt időszakban.

Agrárpolitikai hírek

- A Nemzetgazdasági Minisztérium tájékoztatója szerint az élő- és félsertésre vonatkozó áfa csökkentésének mintájára tovább bővíti a kormány ezt a fajta adókedvezményt, így 2015. január 1-jétől 27 százalékról 5 százalékra csökken a „köztes terméknek minősülő, nagy testű élőállatok (szarvasmarha, juh és kecske) és vágott testek értékesítésére” alkalmazandó áfakulcs.
- Magyarországon Csongrád megyében és Bács-Kiskun megye déli részén is megjelent a kéknyelv betegség, amelyre a kérődző állományok fogékonyak. A kitörések körüli 100 kilométeres sugarú kört magában foglaló területen védőkörzetet, az ezt övező 50 kilométer széles sávban megfigyelési körzetet alakítottak ki. A

kitörések körüli 20 kilométeres zónában ezen felül megfigyelési zárlat alá kell helyezni a fogékony állományokat.

- Oroszország 2014. október 21-től ideiglenes importkorlátozást vezetett be az Európai Unióból származó szarvasmarha és sertés melléktermékekre, húslisztre, valamint a szarvasmarha, a sertés és a baromfi zsiradékokra. Több laboratóriumi vizsgálat is káros anyagokat mutatott ki e termékekben.
- Az Európai Bizottság 2014/732/EU végrehajtási határozata Bulgáriát, Észtországot, Horvátországot, Lettországot, Luxemburgot, Magyarországot, Máltát, Portugáliát és Szlovákiát az elhanyagolható BSE-kockázatot jelentő országok közé sorolja az Állat-egészségügyi Világszervezet (OIE) határozata alapján.

Magyarországi piaci információk

1. táblázat: A vágóállatok termelői ára^{a)}

Megnevezés	Minőségi kategória	Mértékegység	2013. 42. hét	2014. 41. hét	2014. 42. hét	2014. 42. hét/ 2013. 42. hét (százalék)	2014. 42. hét/ 2014. 41. hét (százalék)
Vágósertés hazai termelésből	E	darab	19 227	21 938	23 268	121,02	106,06
		HUF/kg hasított meleg súly	512,79	445,05	441,55	86,11	99,21
	Valamennyi kategória ^{b)}	darab	43 602	49 967	51 955	119,16	103,98
		HUF/kg hasított meleg súly	510,89	445,75	442,44	86,60	99,26
Fiatal bika	E-P	darab	89	107	178	200,00	166,36
		hasított meleg súly (kg)	20 849	27 225	42 740	205,00	156,99
		HUF/kg hasított meleg súly	683,11	741,26	725,29	106,18	97,85
Vágótehén	E-P	darab	434	598	542	124,88	90,64
		hasított meleg súly (kg)	129 777	163 098	150 894	116,27	92,52
		HUF/kg hasított meleg súly	619,58	543,29	524,94	84,73	96,62
Vágóüsző	E-P	darab	...	28	31	...	110,71
		hasított meleg súly (kg)	...	6 209	7 247	...	116,72
		HUF/kg hasított meleg súly	...	537,11	511,91	...	95,31
Vágóbárány	13-35 kg	darab	970	1 095
	élősúly	HUF/kg élősúly	759,04	816,35

...= adatvédelmi korlátok miatt nem közölhető adat.

^{a)} Az ár nem tartalmazza a szállítási költséget.

^{b)} S-P, Nem minősített, M1.

Forrás: AKI PÁIR

2. táblázat: A vágósertés vágóhídi belépési ára^{a)}

Megnevezés	Mértékegység	2013. 42. hét	2014. 41. hét	2014. 42. hét	2014. 42. hét/ 2013. 42. hét (százalék)	2014. 42. hét/ 2014. 41. hét (százalék)
Vágósertés hazai termelésből származó	darab	43 602	49 967	51 955	119,16	103,98
	HUF/kg hasított meleg súly	520,59	456,45	453,14	87,04	99,27
Vágósertés importból származó	darab	2 567	...	2 165	84,34	...
	HUF/kg hasított meleg súly	496,25	...	444,30	89,53	...

...= adatvédelmi korlátok miatt nem közölhető adat.

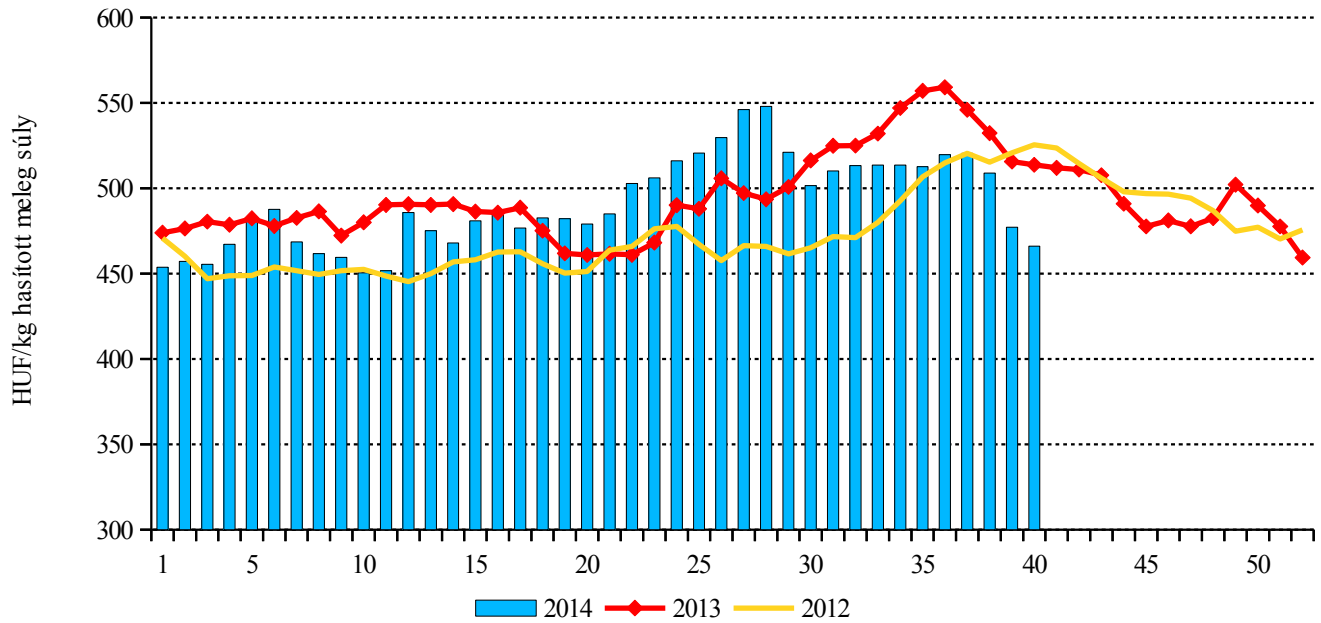
^{a)} A sertések termelői ára a vágóhíd kapujában, amely tartalmazza a szállítási költséget is.

Forrás: AKI PÁIR

3. táblázat: A nyers húsok feldolgozói értékesítési ára

Megnevezés	Mértékegység	2013. 42. hét	2014. 41. hét	2014. 42. hét	2014. 42. hét/ 2013. 42. hét (százalék)	2014. 42. hét/ 2014. 41. hét (százalék)
Csontos sertéshús, lehúzott, félben (fej, láb és farok nélkül)	tonna	139,87	143,65	135,12	96,61	94,06
	HUF/kg	689,74	625,28	621,64	90,13	99,42
Szalonnás és bőrös sertéshús, félben (fej, láb, farokkal)	tonna	290,50	362,56	363,93	125,27	100,38
	HUF/kg	603,68	556,90	555,01	91,94	99,66
Sertés karaj, csonttal, szűzpecsenye nélkül	tonna	1,98	0,75	0,55	27,94	73,67
	HUF/kg	1071,92	994,31	1003,34	93,60	100,91
Sertés comb, csont nélkül	tonna	43,54	58,55	58,94	135,39	100,67
	HUF/kg	951,73	905,66	902,60	94,84	99,66
Sertés tarja, csonttal	tonna	10,72	18,86	18,62	173,68	98,71
	HUF/kg	855,07	825,79	824,83	96,46	99,88

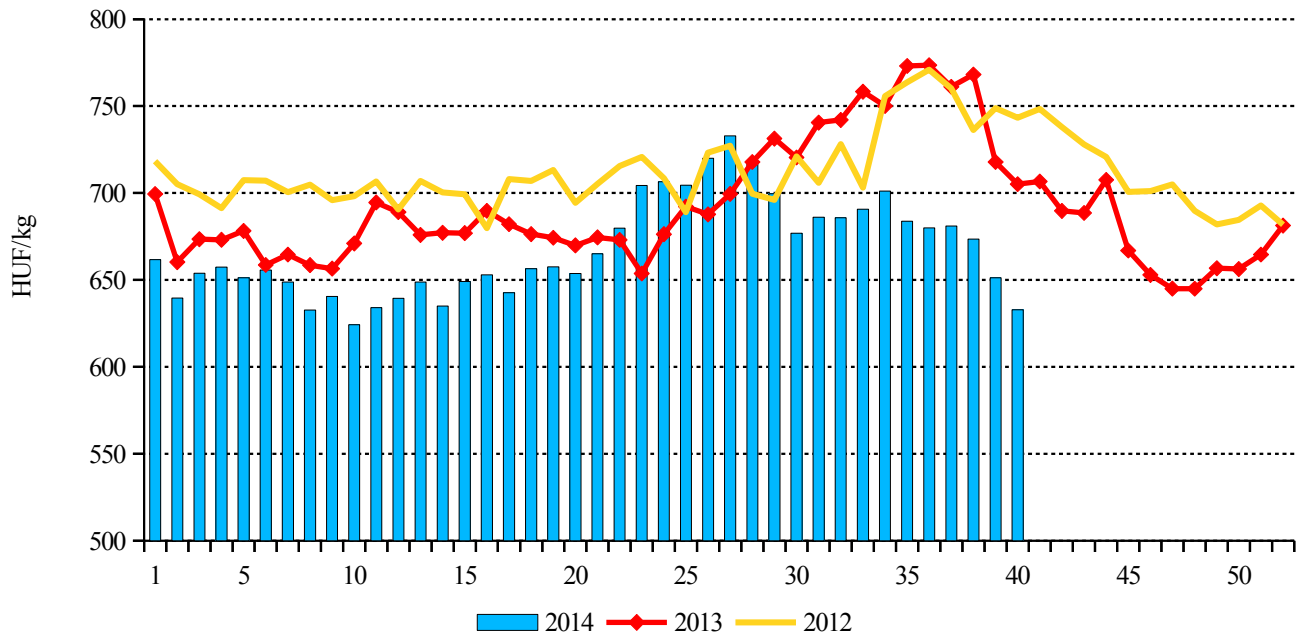
Forrás: AKI PÁIR

4. ábra: A hazai termelésből származó vágósertés^{a)} termelői ára

^{a)} S-P, Nem minősített, M1.

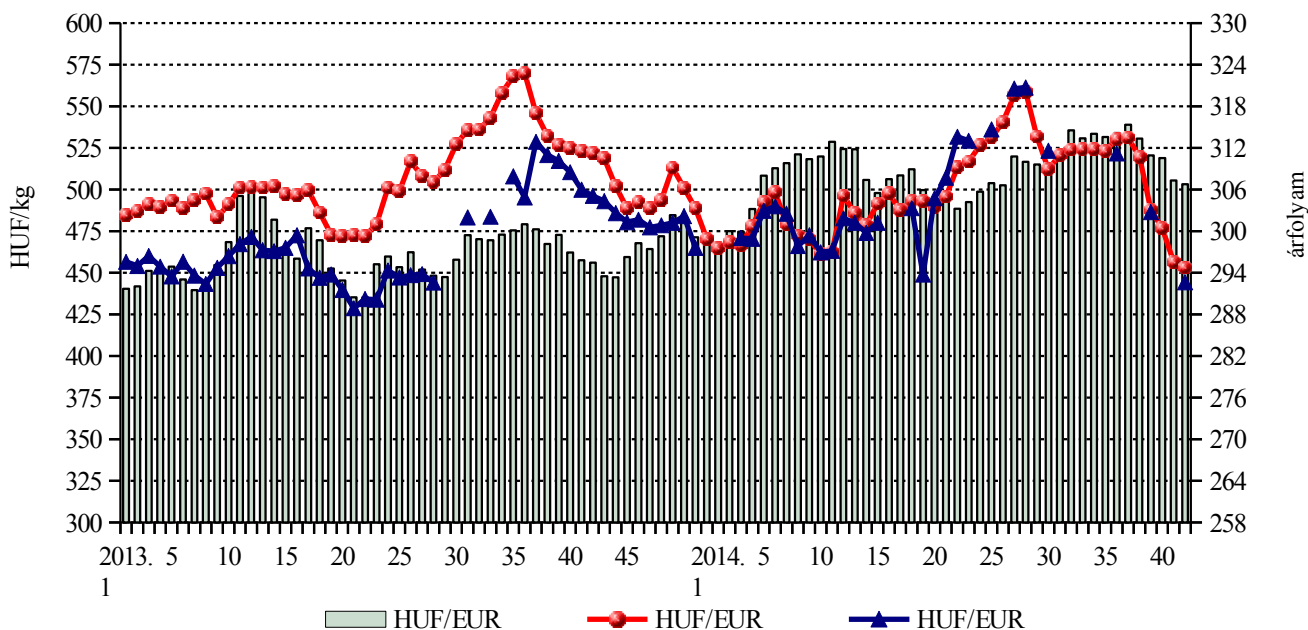
Forrás: AKI PÁIR

5. ábra: A csontos sertéshús, lehúzott, félben értékesítési ára



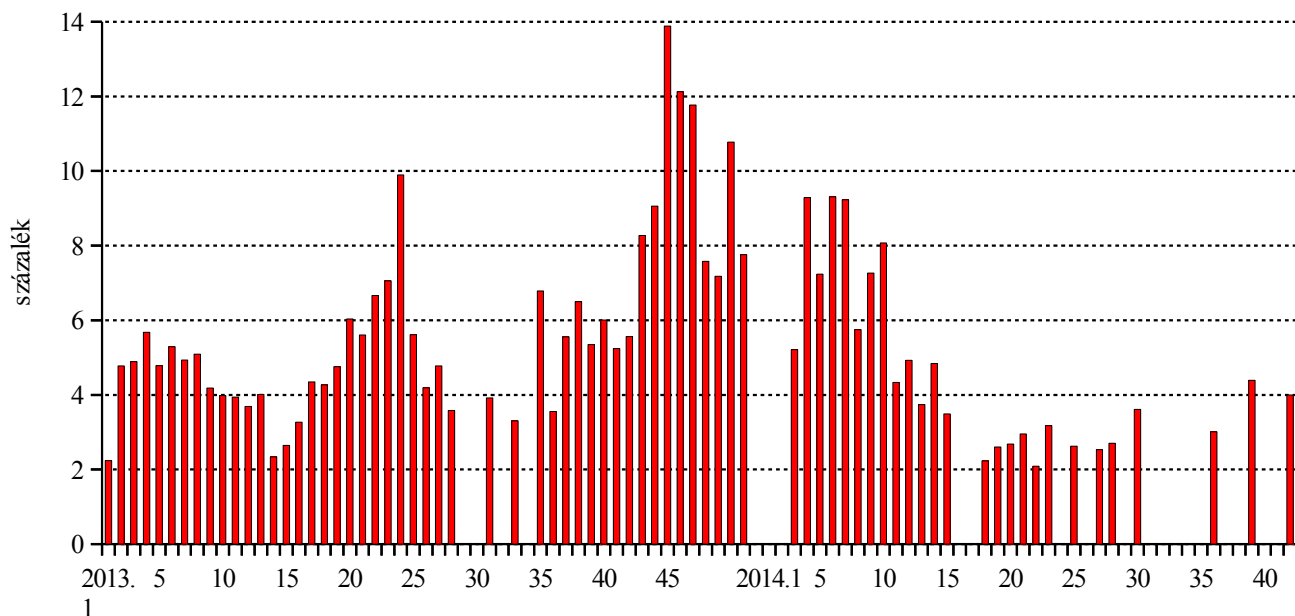
Forrás: AKI PÁIR

6. ábra: A vágósertés vágóhídi belépési ára



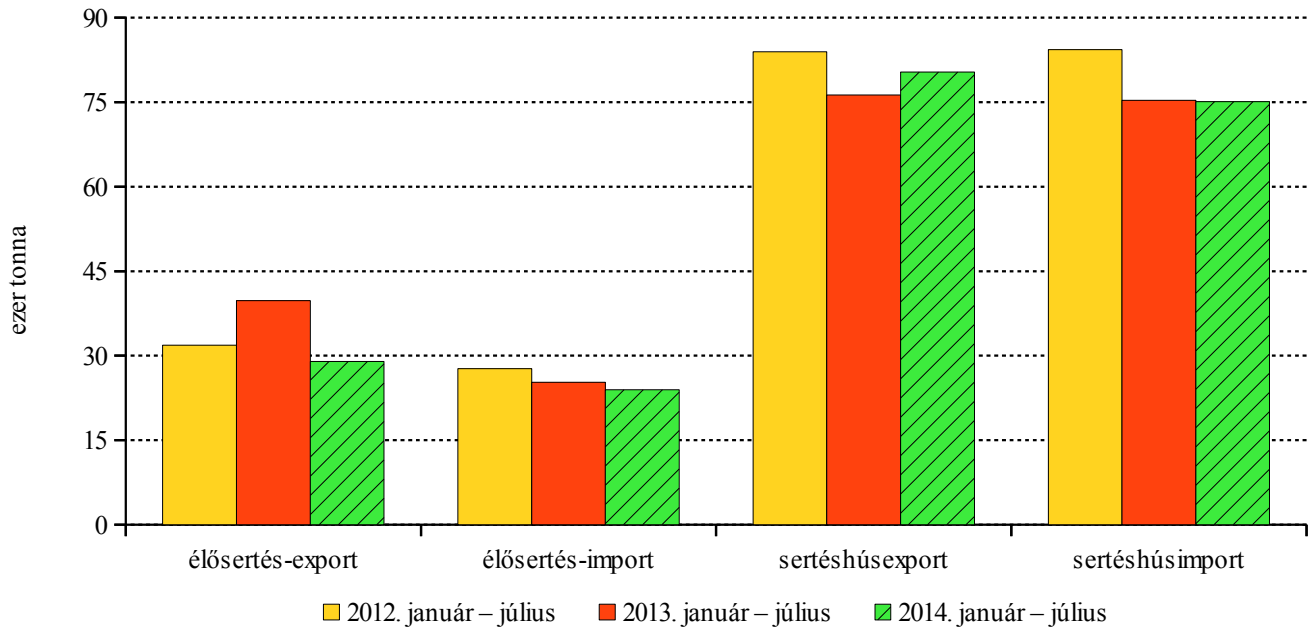
Forrás: AKI PÁIR és MNB

7. ábra: Az importból származó sertések részaránya az összes felvásárlásból



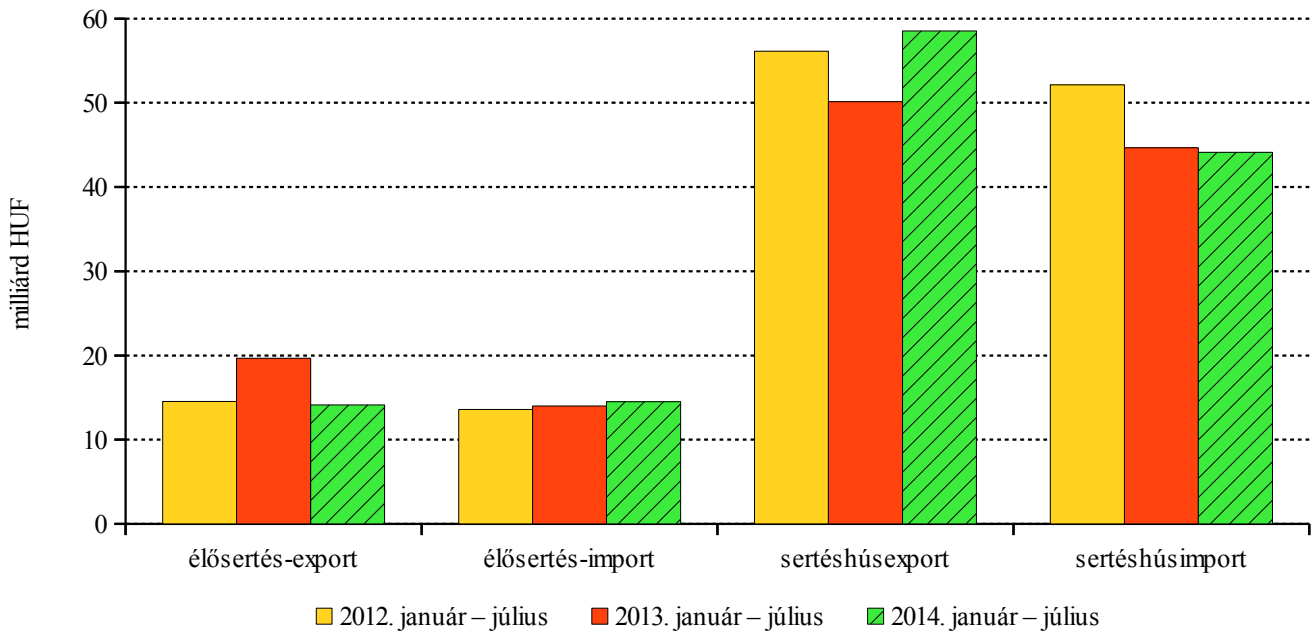
Forrás: AKI PÁIR

8. ábra: Az élő sertés és a sertéshús külkereskedelmének mennyisége



Forrás: KSH

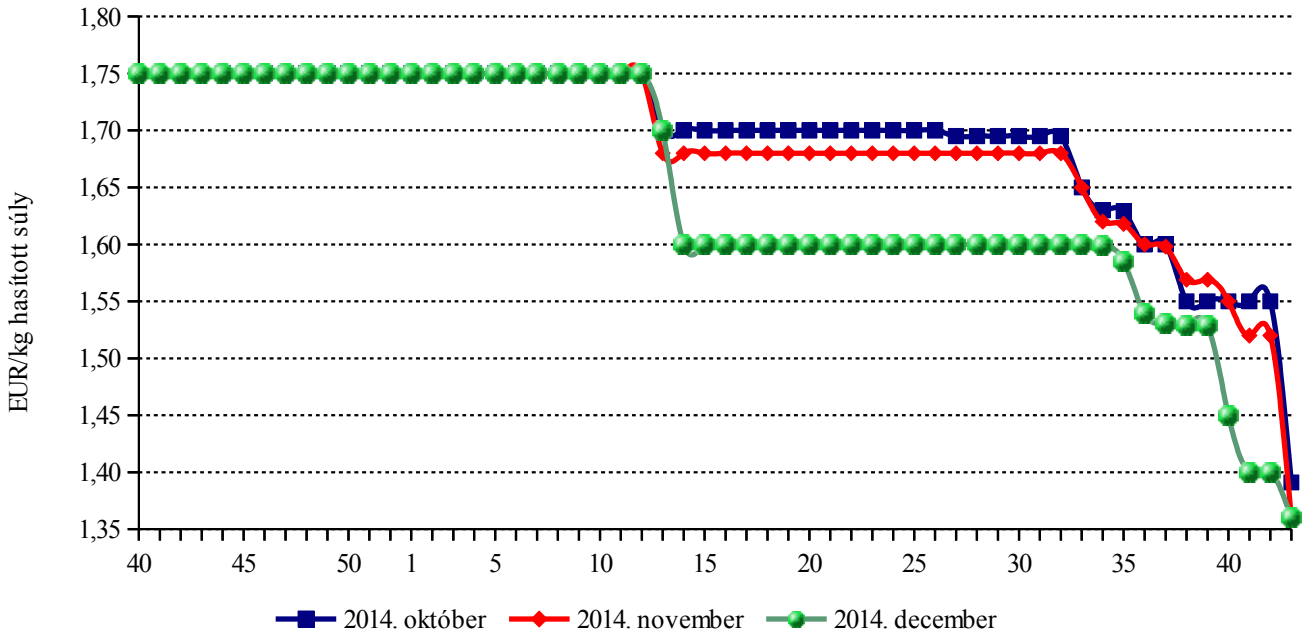
9. ábra: Az élő sertés és a sertéshús külkereskedelmének értéke



Forrás: KSH

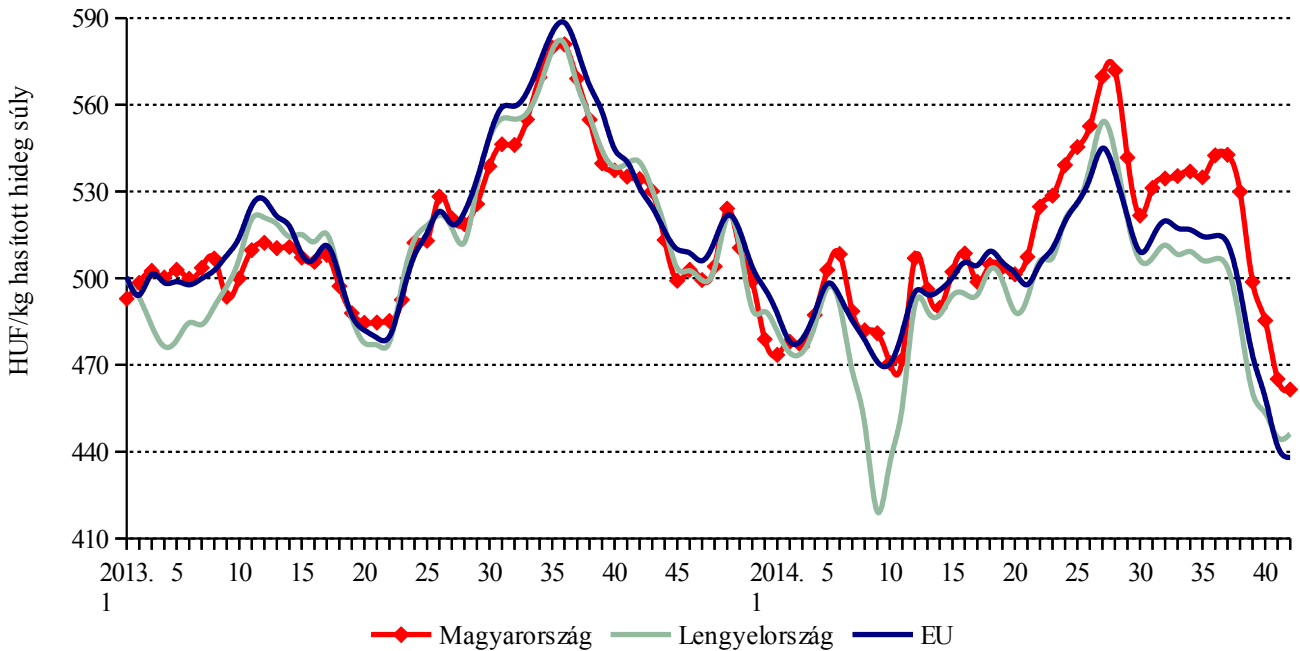
Nemzetközi piaci információk

10. ábra: A sertés (56 százalék színhústartalom) különböző határidőre szóló jegyzése a frankfurti árutőzsdén



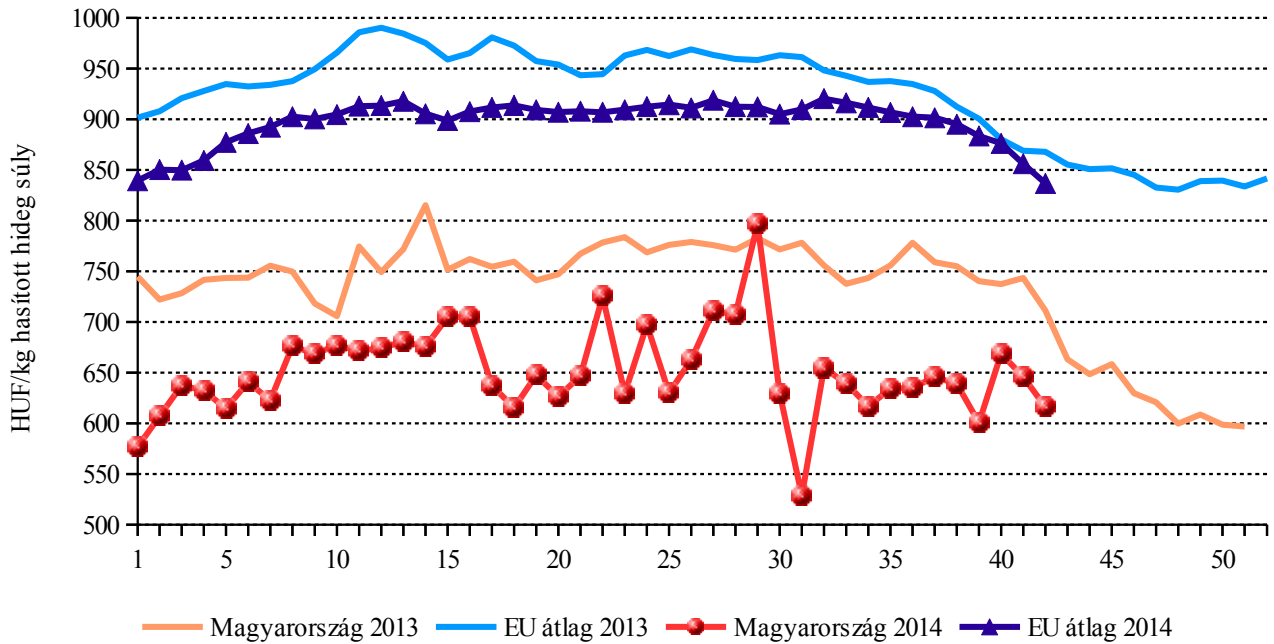
Forrás: Eurex Change

11. ábra: A vágósertés („E” minőségi kategória) vágóhídi belépési ára az EU néhány tagállamában



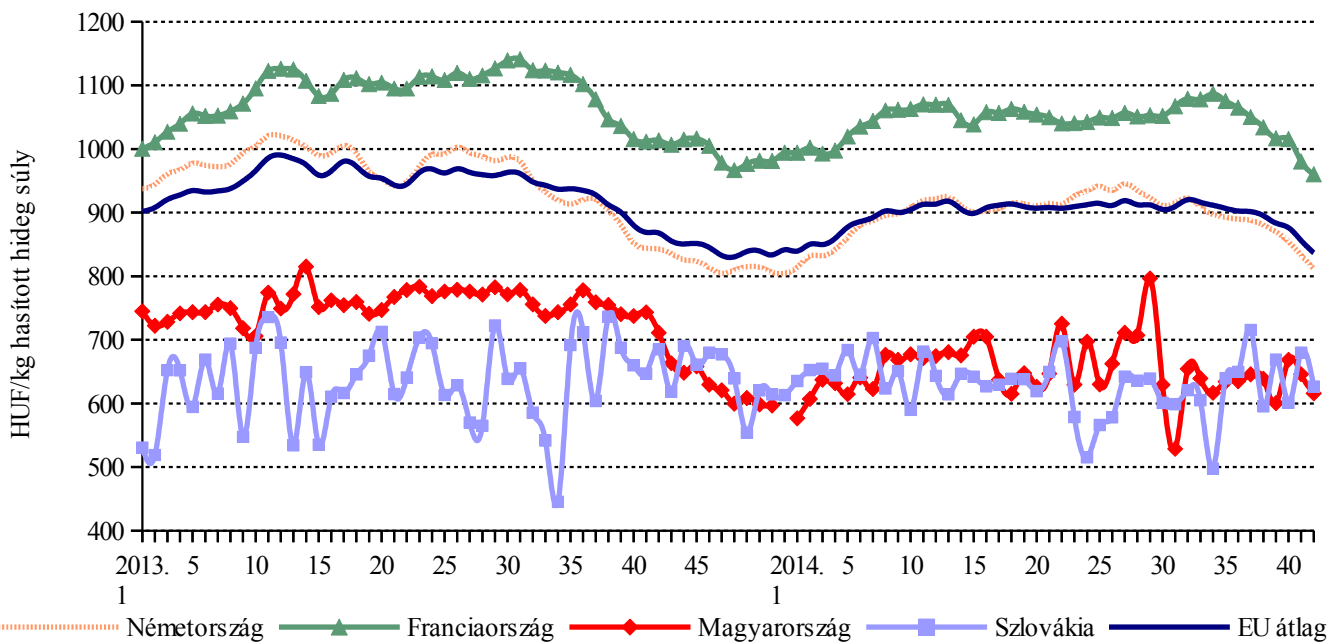
Forrás: Európai Bizottság és AKI PÁIR

12. ábra: A vágótehén „O3” vágóhídi belépési ára



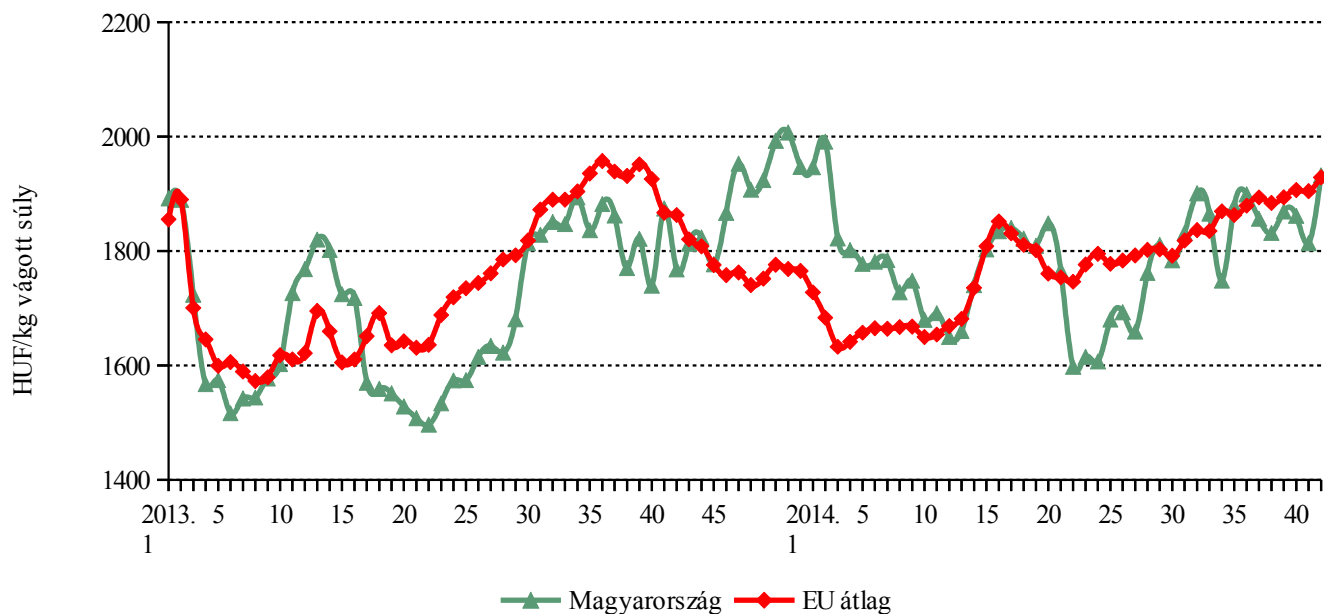
Forrás: Európai Bizottság és AKI PÁIR

13. ábra: A vágótehén „O3” vágóhídi belépési ára az EU néhány tagállamában



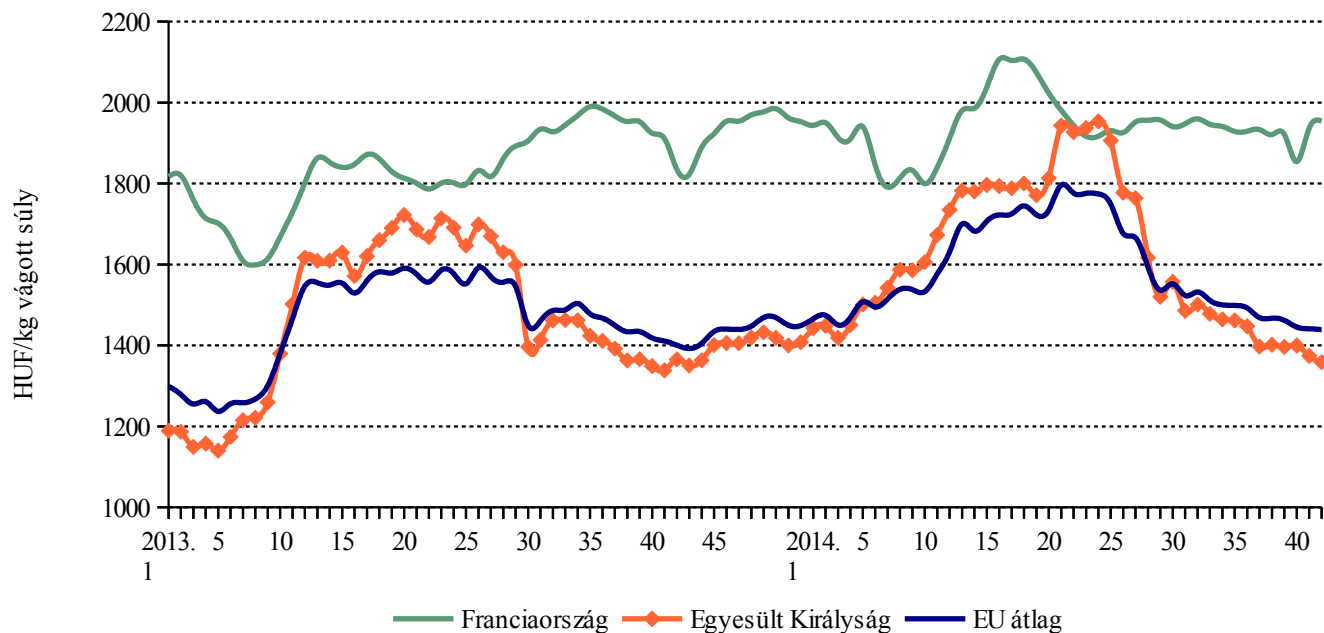
Forrás: Európai Bizottság és AKI PÁIR

14. ábra: A könnyű bárány termelői ára az EU-ban



Forrás: Európai Bizottság és AKI PÁIR

15. ábra: A nehéz bárány termelői ára az EU-ban



Forrás: Európai Bizottság és AKI PÁIR

4. táblázat: A vágósertés vágóhídi belépési ára^{a)} az Európai Unió országaiban („E” minőségi kategória)

	HUF/kg hasított hideg súly					
	2013. 41. hét	2013. 42. hét	2014. 41. hét	2014. 42. hét	2014. 42. hét/ 2013. 42. hét (százalék)	2014. 42. hét/ 2014. 41. hét (százalék)
Belgium	488	487	367	367	75,35	99,91
Bulgária	669	655	585	552	84,35	94,46
Csehország	556	548	460	453	82,78	98,66
Dánia	493	493	410	409	82,95	99,81
Németország	529	528	442	440	83,30	99,49
Észtország	537	534	485	491	91,98	101,16
Görögország	596	592	568	567	95,83	99,83
Spanyolország	603	574	458	447	77,85	97,59
Franciaország	500	485	406	396	81,67	97,56
Horvátország	537	522	486	483	92,59	99,47
Írország	507	510	477	476	93,32	99,83
Olaszország	581	552	—	—	—	—
Ciprus	621	594	667	666	112,09	99,83
Lettország	565	558	456	454	81,37	99,62
Litvánia	535	538	460	464	86,10	100,81
Luxemburg	517	516	438	425	82,36	96,96
Magyarország	535	534	465	462	86,37	99,23
Málta	701	700	728	727	103,82	99,83
Hollandia	477	476	368	368	77,29	99,89
Ausztria	532	532	444	442	83,16	99,63
Lengyelország	540	540	445	446	82,59	100,27
Portugália	544	538	470	454	84,43	96,57
Románia	592	591	483	471	79,69	97,43
Szlovénia	531	523	474	474	90,58	99,87
Szlovákia	564	558	478	480	85,94	100,31
Finnország	511	514	492	486	94,65	98,75
Svédország	571	569	557	554	97,39	99,54
Egyesült Királyság	588	587	593	580	98,71	97,80
EU	540	531	442	438	82,44	99,13

^{a)} Az ár tartalmazza a szállítási költséget is.

Megjegyzés: Átszámítva az MNB hivatalos középárfolyamán.

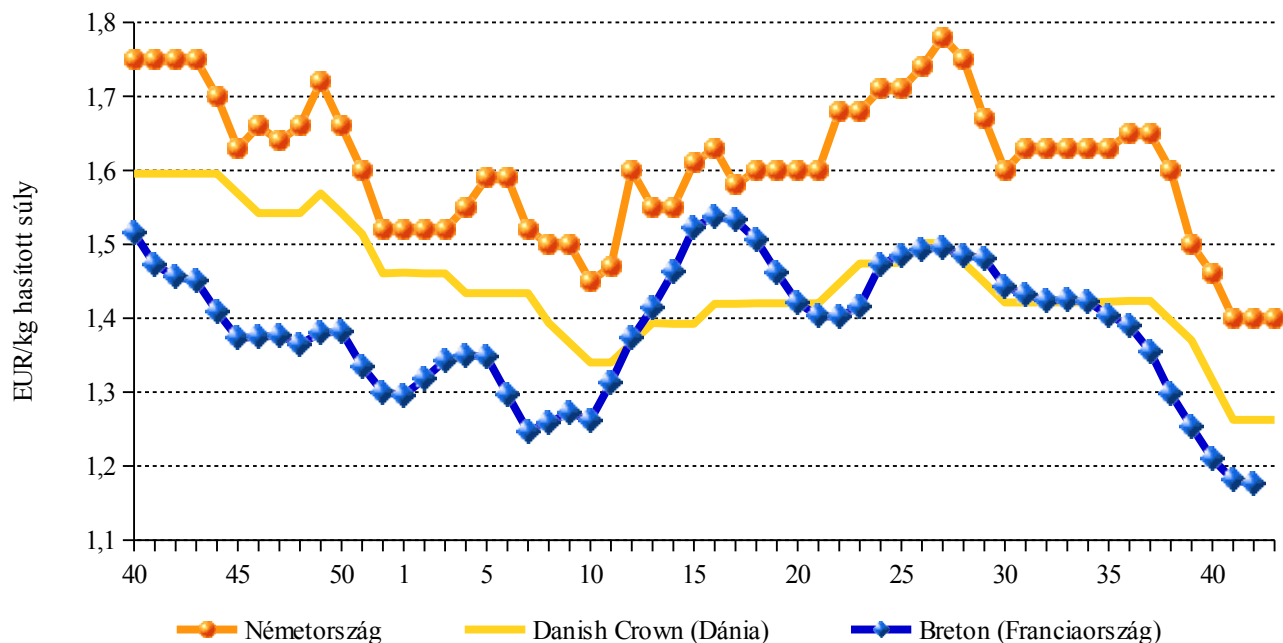
Forrás: Európai Bizottság és AKI PÁIR

5. táblázat: A vágósertés termelői ára az EU néhány tagállamában

	EUR/kg hasított súly				
	2014. 39. hét	2014. 40. hét	2014. 41. hét	2014. 42. hét	2014. 43. hét
Vion (Hollandia)	1,42	1,38	1,32	1,32	1,33
Compexo (Hollandia)	1,32	1,28	1,23	1,23	1,24
KDV (Hollandia)	1,44	1,40	1,34	1,34	1,35
Németország	1,50	1,46	1,40	1,40	1,40
Tönnies (Németország)	1,50	1,46	1,40	1,40	1,40
West Fleisch (Németország)	1,48	1,45	1,38	1,38	1,38
Danish Crown (Dánia)	1,37	1,32	1,26	1,26	1,26
Tican (Dánia)	1,37	1,32	1,26	1,26	1,26
Covavee (Belgium)	1,47	1,34	1,28	1,28	—
Breton (Franciaország)	1,25	1,21	1,18	1,18	—

Forrás: Schuttert, Landbrug & Fodevarer, MPB

16. ábra: A vágósertés termelői ára néhány uniós tagországban



Forrás: Schuttert, Landbrug & Fodevarer, MPB

6. táblázat: A fiatal bika vágóhídi belépési ára^{a)} az Európai Unió országában („R3” minőségi kategória)

	HUF/kg hasított hideg súly					
	2013. 41. hét	2013. 42. hét	2014. 41. hét	2014. 42. hét	2014. 42. hét/ 2013. 42. hét (százalék)	2014. 42. hét/ 2014. 41. hét (százalék)
Belgium	905	903	872	869	96,25	99,62
Bulgária	—	—	—	—	—	—
Csehország	952	958	988	973	101,56	98,56
Dánia	1 166	1 165	1 163	1 146	98,43	98,57
Németország	1 106	1 113	1 109	1 105	99,27	99,62
Észtország	—	—	922	—	—	—
Görögország	1 111	1 305	—	1 357	103,98	—
Spanyolország	1 282	1 112	1 106	1 098	98,74	99,26
Franciaország	1 134	1 123	1 112	1 104	98,36	99,28
Horvátország	1 106	1 041	1 086	1 072	102,94	98,68
Írország	1 045	1 124	1 080	1 083	96,35	100,30
Olaszország	1 177	1 186	1 174	1 124	94,81	95,76
Ciprus	—	—	—	—	—	—
Lettország	—	692	611	634	91,70	103,83
Litvánia	819	796	736	824	103,50	111,97
Luxemburg	1 111	1 115	1 090	1 077	96,57	98,73
Magyarország	—	—	—	—	—	—
Málta	—	—	—	—	—	—
Hollandia	1 035	1 008	1 037	969	96,13	93,36
Ausztria	1 110	1 110	1 132	1 132	102,00	100,00
Lengyelország	906	914	932	914	99,98	98,11
Portugália	1 087	1 083	1 155	1 157	106,80	100,20
Románia	822	729	—	801	109,88	—
Szlovénia	1 053	1 050	1 070	1 060	100,93	99,06
Szlovákia	1 007	1 072	1 045	1 039	96,86	99,34
Finnország	1 191	1 180	1 180	1 196	101,40	101,33
Svédország	1 151	1 125	1 228	1 266	112,55	103,09
Egyesült Királyság	1 299	1 293	1 288	1 292	99,91	100,30
EU	1 109	1 110	1 106	1 105	99,56	99,92

^{a)} Az ár tartalmazza a szállítási költséget is.

Megjegyzés: Átszámítva az MNB hivatalos középárfolyamán.

Forrás: Európai Bizottság és AKI PÁIR

7. táblázat: A vágóbárány ára az Európai Unió országaiban

	HUF/kg vágott súly					
	2013. 41. hét	2013. 42. hét	2014. 41. hét	2014. 42. hét	2014. 42. hét/ 2013. 42. hét (százalék)	2014. 42. hét/ 2014. 41. hét (százalék)
Nehéz bárány (13 kg-nál nagyobb vágott súly)						
Belgium	1 424	1 471	1 583	1 568	106,56	99,05
Dánia	1 439	1 505	1 557	1 478	98,18	94,91
Németország	1 592	1 542	1 571	1 580	102,47	100,60
Észtország	616	616	872	662	107,55	75,97
Spanyolország	1 555	1 462	1 607	1 613	110,35	100,39
Franciaország	1 911	1 835	1 936	1 954	106,50	100,94
Írország	1 192	1 188	1 260	1 267	106,69	100,57
Ciprus	1 583	1 622	1 367	1 365	84,16	99,83
Hollandia	1 496	1 505	1 581	1 571	104,43	99,39
Ausztria	1 553	1 374	1 638	1 654	120,35	100,95
Svédország	1 186	1 155	1 239	1 230	106,49	99,27
Egyesült Királyság	1 338	1 366	1 374	1 359	99,48	98,85
Lengyelország	1 046	1 041	1 151	1 097	105,44	95,34
Románia	684	682	648	664	97,37	102,56
EU	1 411	1 400	1 441	1 439	102,75	99,84
Könnyű bárány (13 kg-nál kisebb vágott súly)						
Bulgária	1 701	1 699	2 211	2 214	130,34	100,15
Görögország	1 608	1 585	1 602	1 600	100,94	99,83
Spanyolország	2 146	2 142	2 161	2 228	104,00	103,08
Horvátország	1 893	1 815	1 750	1 630	89,79	93,14
Olaszország	2 091	2 147	2 100	2 096	97,58	99,80
Magyarország	1 874	1 768	1 814	1 932	109,29	106,53
Portugália	1 381	1 380	1 561	1 571	113,83	100,61
Szlovénia	1 224	1 274	1 694	1 696	133,12	100,12
Szlovákia	1 234	1 233	1 278	1 304	105,76	102,03
EU	1 867	1 863	1 905	1 929	103,54	101,27

Megjegyzés: Átszámítva az MNB hivatalos középárfolyamán.

Forrás: Európai Bizottság és AKI PÁIR

