

Agrárpiaci Jelentések

ÉLŐÁLLAT ÉS HÚS

Élőállat és Hús

XVII. évfolyam, 19. szám, 2014

2014. szeptember 29.

Megjelenik kéthetente

Felelős szerkesztő

Dr. Stummer Ildikó

Szerző

Egri Edit

egri.edit@aki.gov.hu

Kiadó

Agrárgazdasági Kutató Intézet

Piaci Árinformációs Rendszer

H-1093 Budapest, Zsil utca 3-5.

Postacím: H-1463 Budapest, Pf.: 944

Telefon: (+36 1) 476-6093

Fax: (+36 1) 217-8111

www.aki.gov.hu

aki@aki.gov.hu

<https://pair.aki.gov.hu>

ISSN 1418 2130

Az Élőállat és Hús piaci jelentésen kívül kínáljuk még a Baromfi; Zöldség, Gyümölcs és Bor; Tej és Tejtermékek; Gabona és Ipari Növények piaci jelentéseket is.

A kiadványokkal kapcsolatban részletes felvilágosítást ad:

Mihók Zsolt

Telefon: (06 1) 476-3064

Minden jog fenntartva. A kiadvány bármely részének sokszorosítása, adatainak bármilyen formában (nyomtatott vagy elektronikus) történő tárolása vagy továbbítása, illetőleg bármilyen elven működő adatbázis kezelő segítségével történő felhasználása csak a kiadó előzetes írásbeli engedélyével történhet.

Tartalomjegyzék

ÖSSZEFOGLALÓ.....	3
PIACI JELENTÉS.....	4
Agrárpolitikai hírek.....	6
Magyarországi piaci információk.....	7
Nemzetközi piaci információk.....	12

ÖSSZEFOGLALÓ

Az Amerikai Egyesült Államok agrárminisztériumának (*USDA*) adatai szerint az USA-ban a sertés ára 2,39 dollár/kg hasított súly volt 2014 augusztusában, ez 13 százalékos emelkedést jelent az egy évvel korábbihoz viszonyítva.

Brazíliában a sertés ára 13 százalékkal (6 brazil reál/kg hasított súly) nőtt 2014 augusztusában a júliusihoz képest, és csaknem 20 százalékkal volt magasabb, mint az előző esztendő azonos hónapjában.

Az Európai Unióban az „E” kereskedelmi osztályba tartozó sertés vágóhídi belépési ára 1,65 euró/kilogramm hasított hideg súly volt 2014 augusztusában, 13 százalékkal esett egy év alatt.

Magyarországon a vágósertés termelői ára 513 forint/kg hasított súly volt 2014 augusztusában, 5 százalékkal csökkent az egy évvel korábbihoz képest.

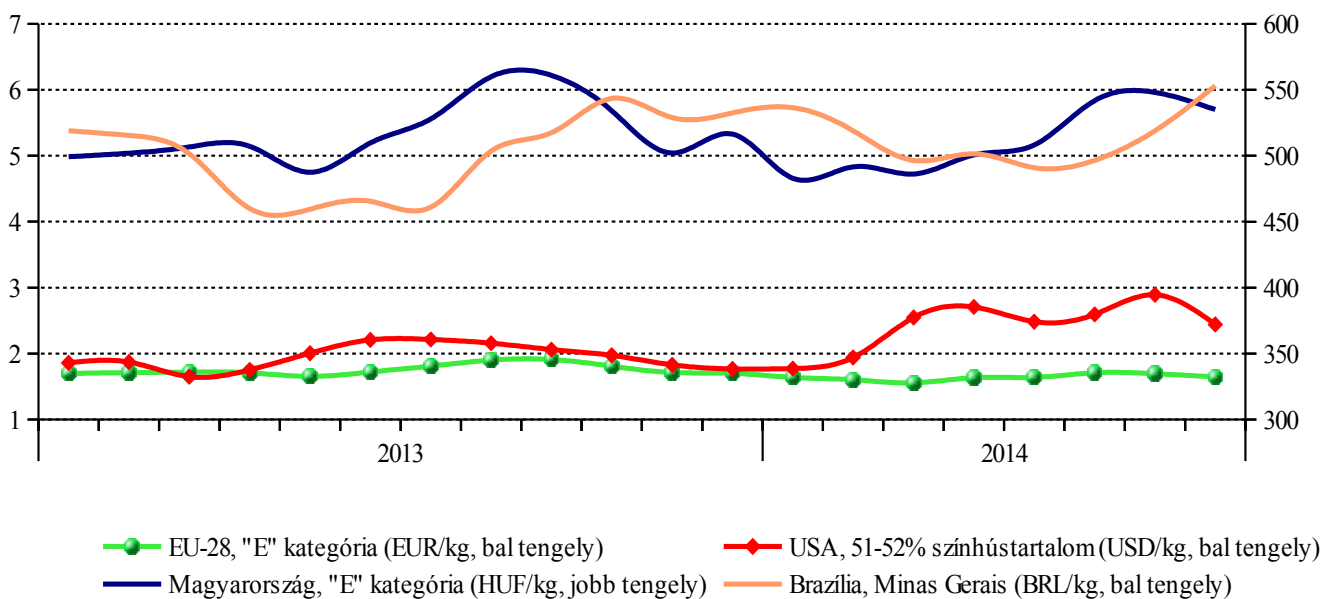
PIACI JELENTÉS

Az Amerikai Egyesült Államok agrárminisztériumának (USDA) előrejelzése alapján 3,6 százalékkal csökkenhet az USA sertéshústermelése az idei év negyedik negyedévében a 2013. október-decemberihez képest. A szakértők a hízóalapanyag árának 14-21 százalék közötti emelkedésére számítanak a szűk kínálat miatt. Továbbra is a malacok járványos hasmenése okoz problémát az ágazatban. Az élősertés-behozatal 12 százalékkal növekedhet a vizsgált időszakban. A termelés csökkenése miatt a nemzetközi piacon értékesíthető sertéshús mennyisége 4 százalékkal lehet kevesebb a jelzett időszakban, azonban a sertéshúsimport 7 százalékkal bővíülhet. Az egy főre jutó fogyasztás 3 százalékkal mérséklődhet.

Az USDA adatai szerint 2 százalékkal csökkent az USA sertéshústermelése az idei év első nyolc hónapjában a 2013. január-augusztuséhoz képest. A vágások száma 5 százalékkal esett, azonban a vágóhidakra kerülő sertések élősúlya 4 százalékkal emelkedett a megfigyelt időszakban. Az USDA adatai szerint az USA-ban a sertés ára 2,39 dollár/kg hasított súly volt 2014 augusztusában, ez 13 százalékos emelkedést jelent az egy évvel korábbihoz viszonyítva.

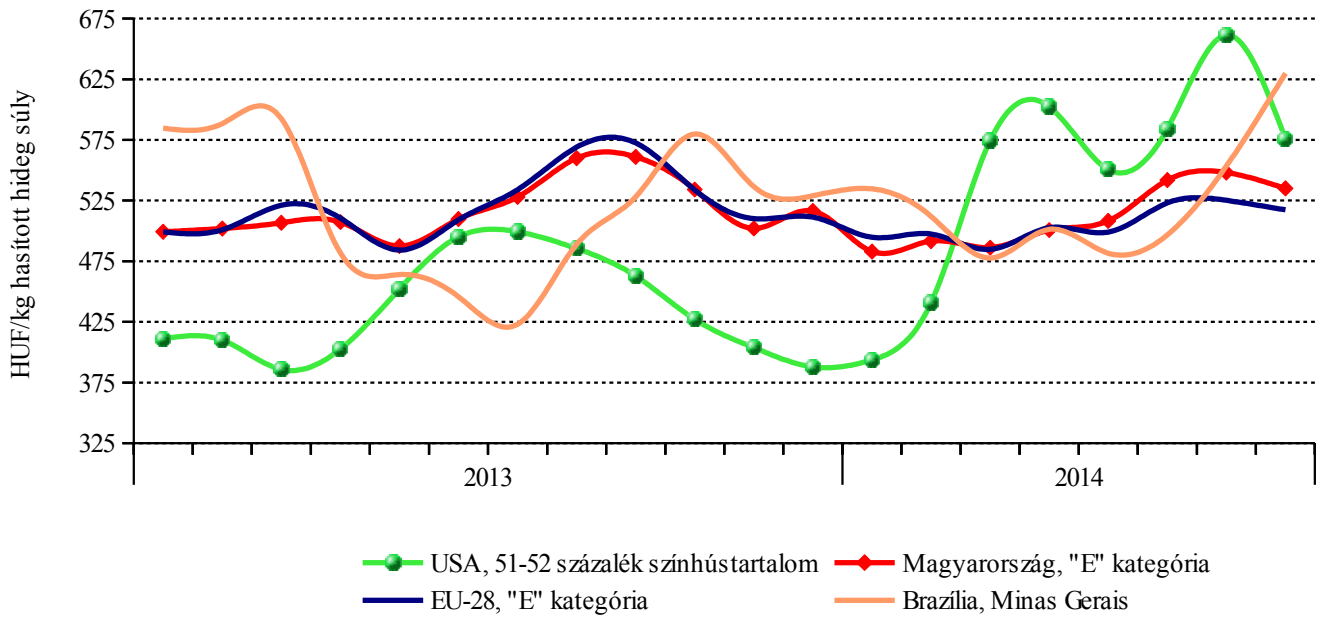
Braziliában a sertés ára 13 százalékkal (6 brazil reál/kg hasított súly) nőtt 2014 augusztusában a júliushoz képest, és csaknem 20 százalékkal volt magasabb, mint az előző esztendő azonos hónapjában. A Brazíliai Sertés- és Baromfitenyésztők Szövetségének (ABPA) adatai szerint Brazília sertéshúskivitele 7 százalékkal múlta alul 2014 augusztusában az előző év azonos hónapjában exportált mennyiséget, ugyanakkor az értéke 7 százalékkal emelkedett. A brazíliai sertéshús iránti erős nemzetközi kereslet és a szűk vágósertés kínálat árfelhajtó hatása érezhető az elmúlt hónapokban. A legmagasabb sertésárakat Sao Paulo és Minas Gerais államokban regisztrálták, mert ezek a piacok reagálnak leggyorsabban a változó fogyasztói igényekre. Brazília legfontosabb exportpiacai Oroszország, Hongkong és Angola voltak. Az Oroszországba szállított sertéshús mennyisége 20 százalékkal nőtt. Santa Catarina és Rio Grande do Sul államokban szeptember 3-tól korlátozzák a más brazíliai államból származó sertések bevitelét. Az intézkedés összhangban van a nemzetközi követelményekkel és azért került bevezetésre, mert ez a két állam mentes a klasszikus sertéspestistől. Emiatt csak ellenőrzött tenyészállatot és azonnali vágásra szánt sertést engednek be, továbbtartásra és hizlalásra szántat nem.

1. ábra: A sertéshús világszerinti ára nemzeti valutában



Forrás: USDA, Európai Bizottság, MPB, AKI PÁIR

2. ábra: A sertés hús világsági ára



Forrás: USDA, Európai Bizottság, MPB, AKI PÁIR

Az Európai Bizottság adatai szerint az EU 9,4 százalékkal kevesebb sertés húst (1,594 millió tonna) értékesített a nemzetközi piacon 2014 első hét hónapjában, mint az előző év azonos időszakában. Az export fele Kínába, Hongkongba és Japánba került. Az EU az oroszországi piacon 87 százalékkal kevesebb sertés húst értékesített. A Kínába szállított mennyiség 2 százalékkal csökkent, míg a Hongkongba irányuló hasonló mértékben nőtt. A Közösség sertés húsimportjának (20,7 ezer tonna) 49 százaléka Svájc-ból érkezett, a behozatal csaknem 2 százalékkal növekedett a vizsgált időszakban.

Az Európai Unióban az „E” kereskedelmi osztályba tartozó sertés vágóhídi belépési ára 1,65 euró/kilogramm hasított hideg súly volt 2014 augusztusában, 13 százalékkal csökkent egy év alatt. A frankfurti árutözsde-n a sertés szeptemberi határidőre szóló jegyzése mérséklődött, míg az októberi és a novemberi stagnált 2014 39. hetének végén.

Az uniós sertés piac szempontjából meghatározó vállalatok és vágóhidak (Tönnies, német szerződéses ár) 1,5 euró/kg hasított súly árat fizettek a sertésekért 2014 39. hetében, ez 14 százalékos csökkenést jelent az előző év azonos időszakához képest. A *West Fleisch* 1,48 euró/kg hasított súly áron vásárolta a vágósertéseket. Németországban és Hollandiában a vágóhidak átvé-

teli árai 6-8 százalékkal mérséklődtek 2014 39. hetében az egy héttel korábbihoz viszonyítva.

A KSH adatai alapján Magyarország élősertés-kivitele 25 százalékkal csökkent 2014 első félévében az egy évvel korábban külpiacon eladott mennyiséghez képest. Legfőbb partnereink Románia, Szerbia, Szlovákia és Ausztria voltak. A Romániába (-21 százalék), a Szlovákiába (-65 százalék) és Ausztriába (-32 százalék) szállított mennyiség csökkent, míg Szerbiába 39 százalékkal nőtt a volumen. Az élősertés-behozatal 8 százalékkal mérséklődött. A legnagyobb beszállítók Szlovákia, Németország, Hollandia, Lengyelország és Horvátország voltak. A Szlovákiából vásárolt sertések mennyisége 73 százalékkal, a Németországból származóké csaknem a kétszeresére nőtt. Hollandiából 64 százalékkal, Lengyelországból 57 százalékkal kevesebb élő sertés érkezett. A nemzetközi piacon 5 százalékkal több sertés húst értékesítettünk. Legnagyobb mennyiségben Olaszországba, Romániába és Japánba szállítottunk sertés húst. Romániába 37 százalékkal, Japánba 53 százalékkal bővült a kivitel. A sertés húsimport volumene 1 százalékkal, az értéke 3 százalékkal csökkent. A sertés hús 55 százaléka Németországból, Lengyelországból és Ausztriából származott.

Magyarországon a vágósertés termelői ára 513 forint/kg hasított súly volt 2014 augusztusában, 5 százalékkal esett az egy évvel korábbihoz képest. A termék-pálya további fázisaiban változatosan alakultak az árak. A darabolt sertéshús (karaj, tarja, comb) feldolgozói ér-

tékesítési ára 3 százalékkal volt alacsonyabb 2014 augusztusában, mint 2013 azonos hónapjában. A KSH adatai szerint a sertéskaraj fogyasztói ára 2 százalékkal, a sertéscombé 1 százalékkal nőtt a megfigyelt időszakban.

Agrárpolitikai hírek

- Az oroszországi Húsfeldolgozók Szövetsége felhívta a figyelmet arra, hogy a helyi húsfeldolgozó vállalatok tucatjai vannak csödközeli helyzetben és a

teljes ipar az összeomlás szélén áll. A feldolgozásra szánt sertés- és baromfihús ára 62-67 százalékkal emelkedett eddig az idén.

- Észtországban is megjelent az afrikai sertéspestis, két elhullott vaddisznó tetemében mutatták ki a vírust.

Magyarországi piaci információk

1. táblázat: A vágóállatok termelői ára^{a)}

Megnevezés	Minőségi kategória	Mértékegység	2013. 38. hét	2014. 37. hét	2014. 38. hét	2014. 38. hét/ 2013. 38. hét (százalék)	2014. 38. hét/ 2014. 37. hét (százalék)	
Vágósertés hazai termelésből	E	darab	16 822	22 304	23 168	137,72	103,87	
		HUF/kg hasított meleg súly	532,91	521,15	508,57	95,43	97,59	
	Valamennyi kategória ^{b)}	darab	38 400	49 208	48 666	126,73	98,90	
		HUF/kg hasított meleg súly	532,22	520,46	508,81	95,60	97,76	
	Fiatal bika	E-P	darab	99	121	101	102,02	83,47
			hasított meleg súly (kg)	24 249	27 955	24 172	99,68	86,47
HUF/kg hasított meleg súly			759,11	761,87	756,85	99,70	99,34	
Vágótehén	E-P	darab	448	444	566	126,34	127,48	
		hasított meleg súly (kg)	137 612	120 806	151 901	110,38	125,74	
		HUF/kg hasított meleg súly	658,29	530,80	517,45	78,60	97,48	
Vágóüsző	E-P	darab	55	50	71	129,09	142,00	
		hasított meleg súly (kg)	14 923	11 249	16 855	112,95	149,84	
		HUF/kg hasított meleg súly	715,49	515,32	570,32	79,71	110,67	
Vágóbárány	13-35 kg	darab	1 519	2 312	2 915	191,90	126,08	
	élősúly	HUF/kg élősúly	831,30	845,45	806,43	97,01	95,39	

^{a)} Az ár nem tartalmazza a szállítási költséget.

^{b)} S-P, Nem minősített, M1.

Forrás: AKI PÁIR

2. táblázat: A vágósertés vágóhídi belépési ára^{a)}

Megnevezés	Mértékegység	2013. 38. hét	2014. 37. hét	2014. 38. hét	2014. 38. hét/ 2013. 38. hét (százalék)	2014. 38. hét/ 2014. 37. hét (százalék)
Vágósertés hazai termelésből származó	darab	38 400	49 208	48 666	126,73	98,90
	HUF/kg hasított meleg súly	541,92	531,16	519,51	95,86	97,81
Vágósertés importból származó	darab	2 668
	HUF/kg hasított meleg súly	520,84

...= adatvédelmi korlátok miatt nem közölhető adat.

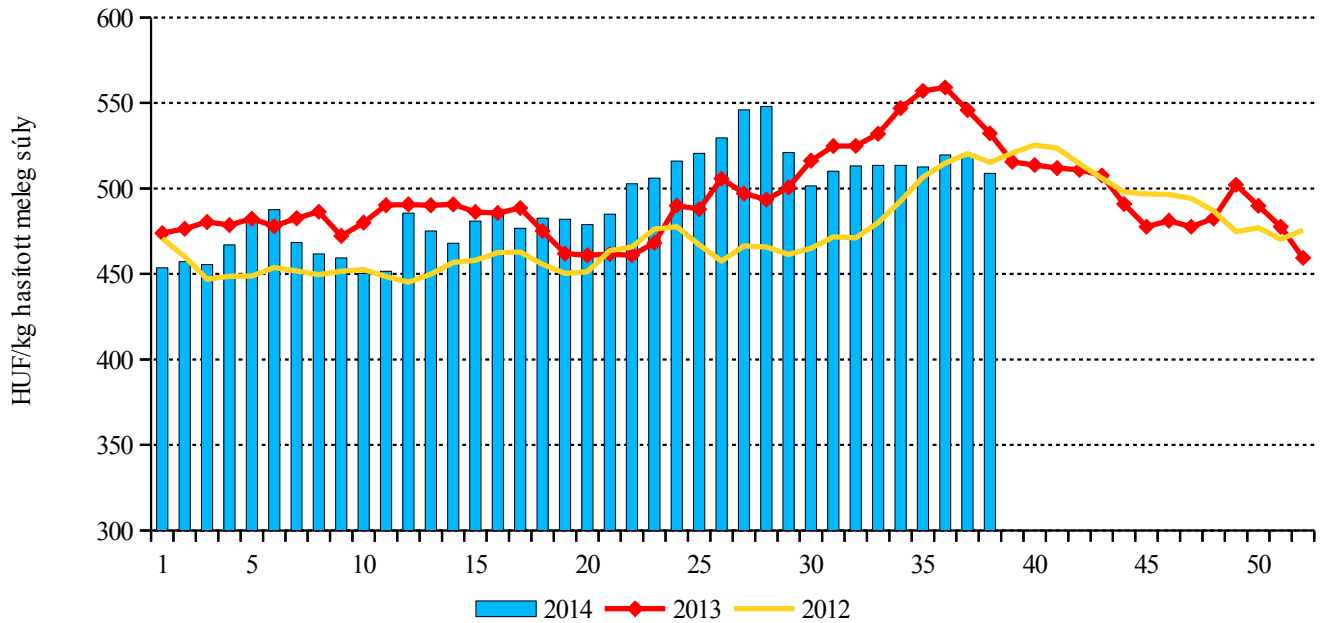
^{a)} A sertések termelői ára a vágóhíd kapujában, amely tartalmazza a szállítási költséget is.

Forrás: AKI PÁIR

3. táblázat: A nyers húsok feldolgozói értékesítési ára

Megnevezés	Mértékegység	2013. 38. hét	2014. 37. hét	2014. 38. hét	2014. 38. hét/ 2013. 38. hét (százalék)	2014. 38. hét/ 2014. 37. hét (százalék)
Csontos sertéshús, lehúzott, félben (fej, láb és farok nélkül)	tonna	82,81	135,58	153,67	185,57	113,34
	HUF/kg	768,17	680,98	673,58	87,69	98,91
Szalonnás és bőrös sertéshús, félben (fej, láb, farokkal)	tonna	347,72	349,51	401,99	115,61	115,01
	HUF/kg	622,36	602,02	602,51	96,81	100,08
Sertés karaj, csonttal, szűzpecsenye nélkül	tonna	22,36	0,93	1,76	7,87	189,34
	HUF/kg	1038,43	1004,77	970,52	93,46	96,59
Sertés comb, csont nélkül	tonna	36,50	54,93	54,53	149,41	99,26
	HUF/kg	977,25	955,88	935,66	95,74	97,88
Sertés tarja, csonttal	tonna	8,87	16,33	13,45	151,52	82,32
	HUF/kg	878,26	888,37	892,91	101,67	100,51

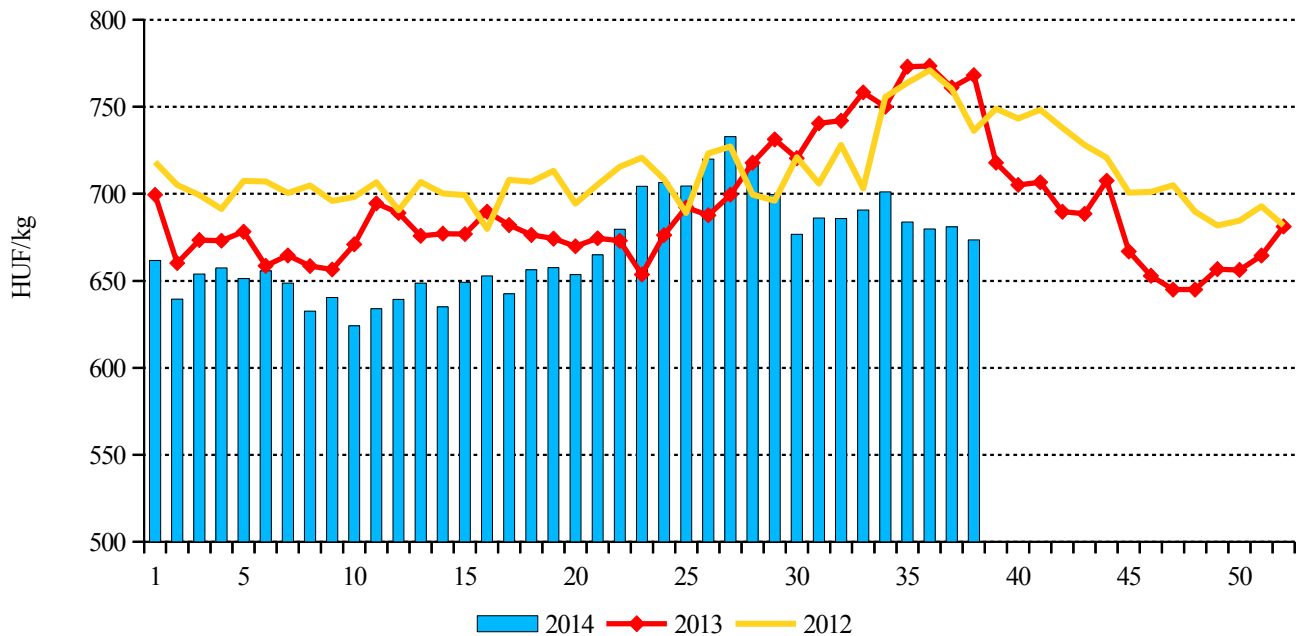
Forrás: AKI PÁIR

3. ábra: A hazai termelésből származó vágósertés^{a)} termelői ára

^{a)} S-P, Nem minősített, M1.

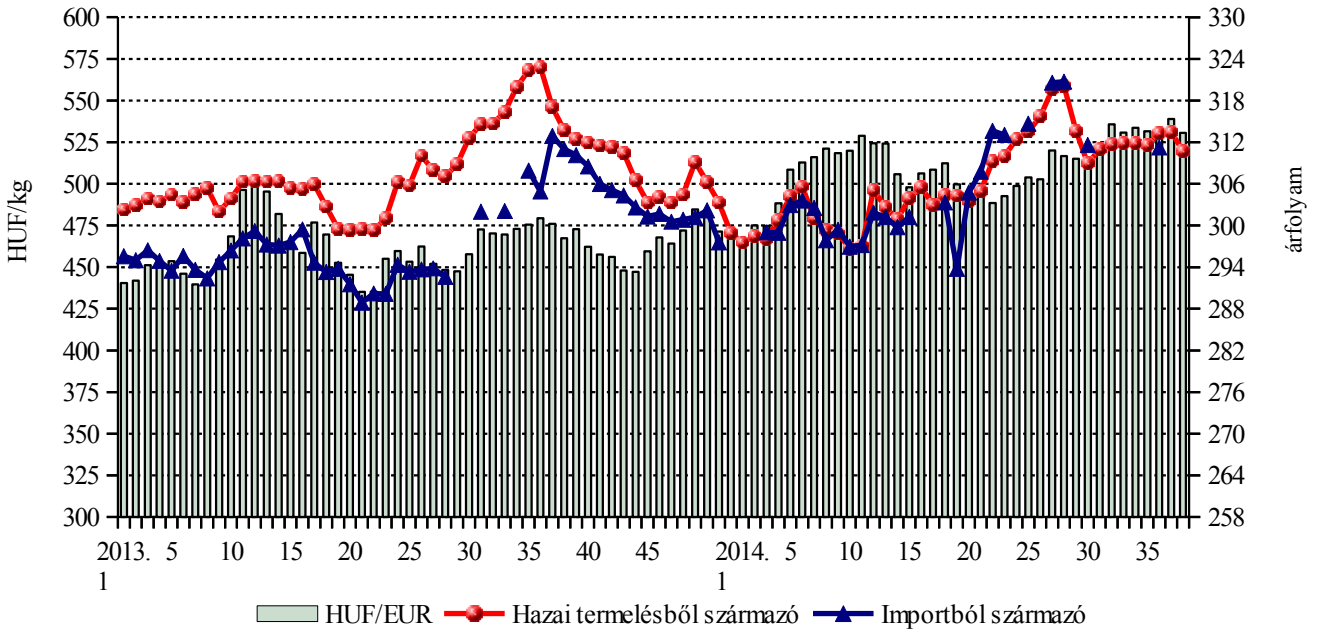
Forrás: AKI PÁIR

4. ábra: A csontos sertéshús, lehúzott, félben értékesítési ára



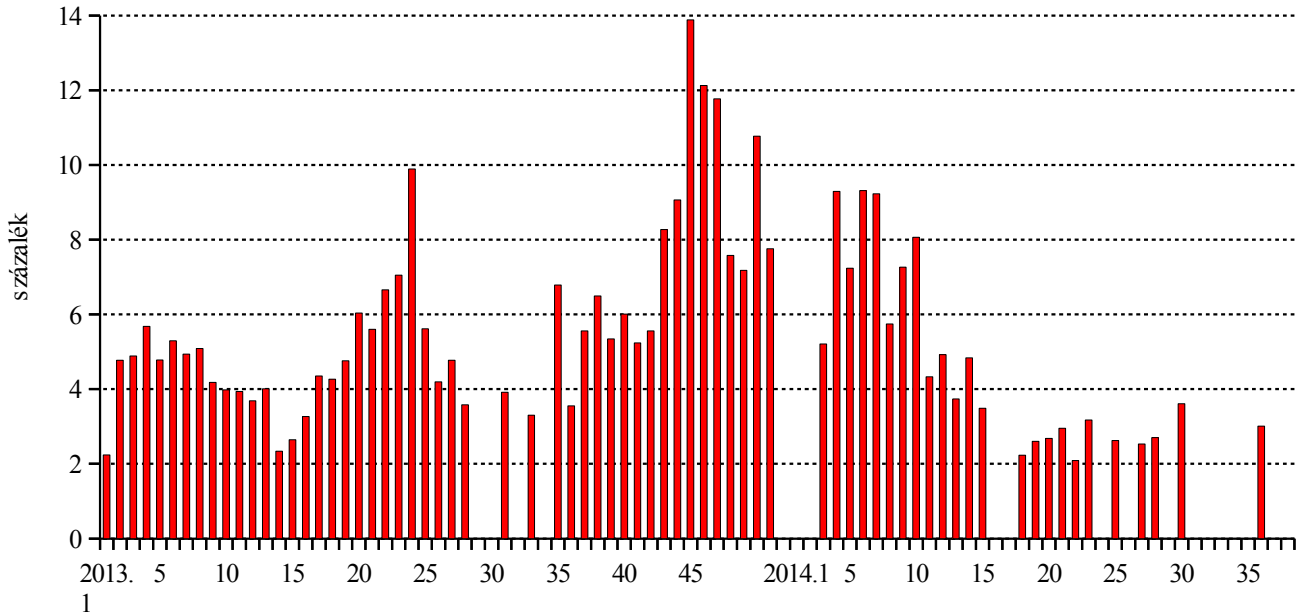
Forrás: AKI PÁIR

5. ábra: A vágósertés vágóhídi belépési ára



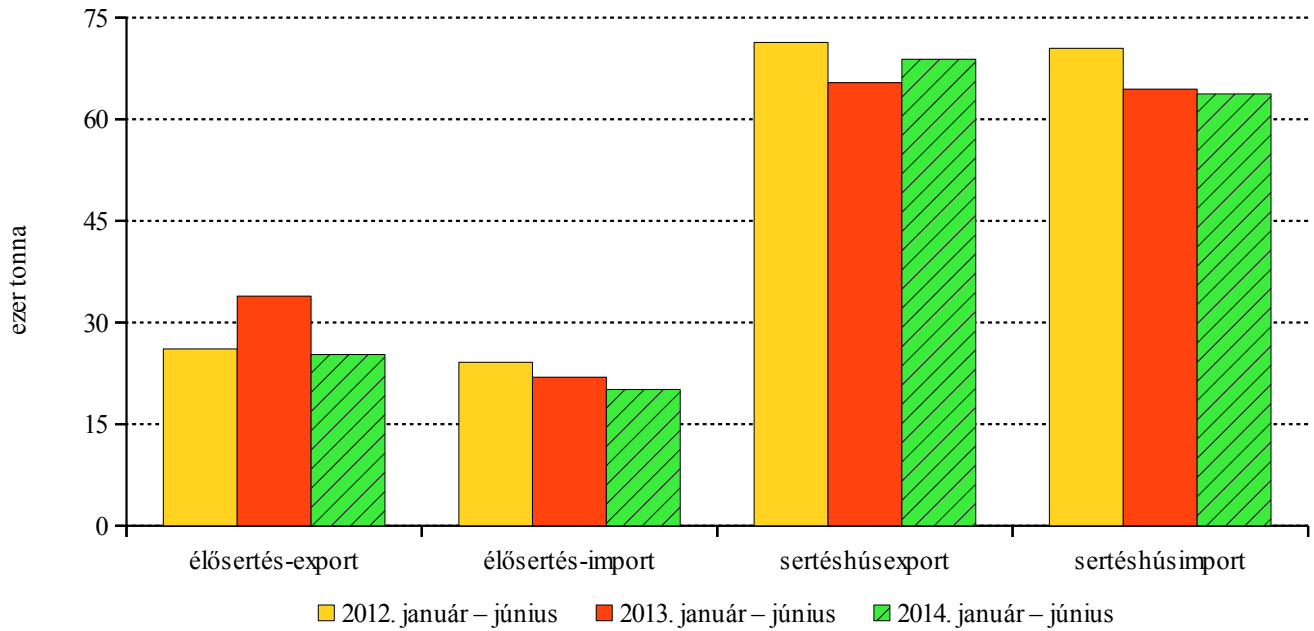
Forrás: AKI PÁIR és MNB

6. ábra: Az importból származó sertések részaránya az összes felvásárlásból



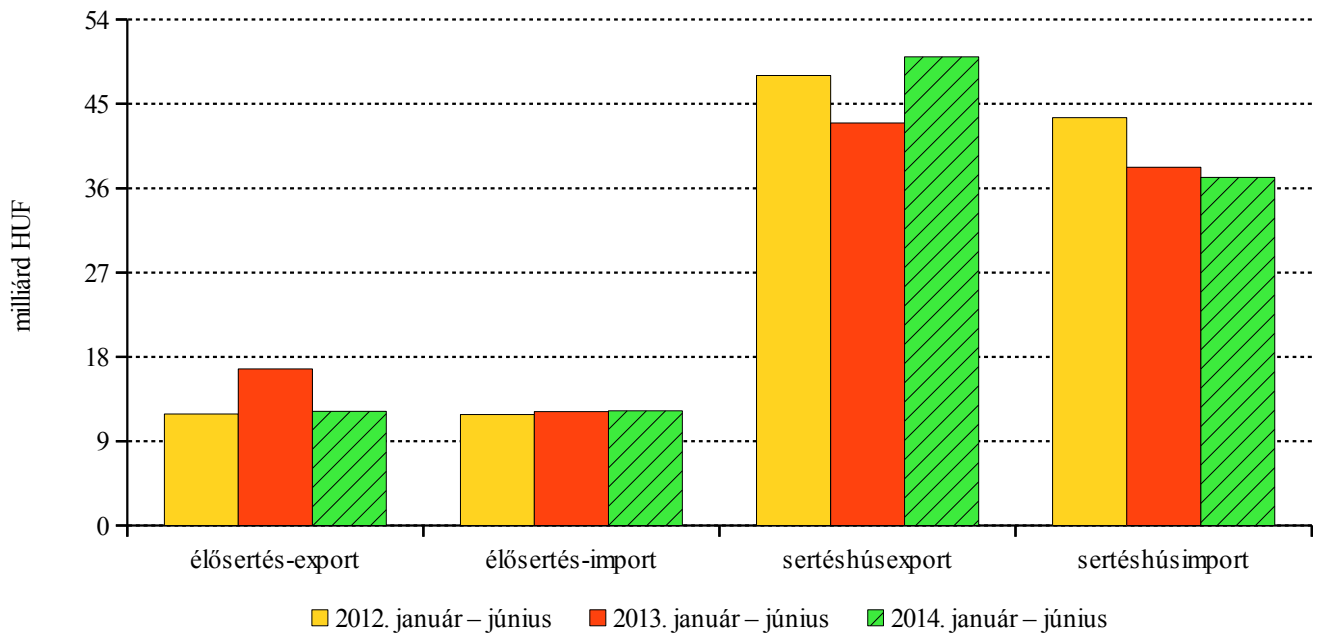
Forrás: AKI PÁIR

7. ábra: Az élő sertés és a sertéshús külkereskedelmének mennyisége



Forrás: KSH

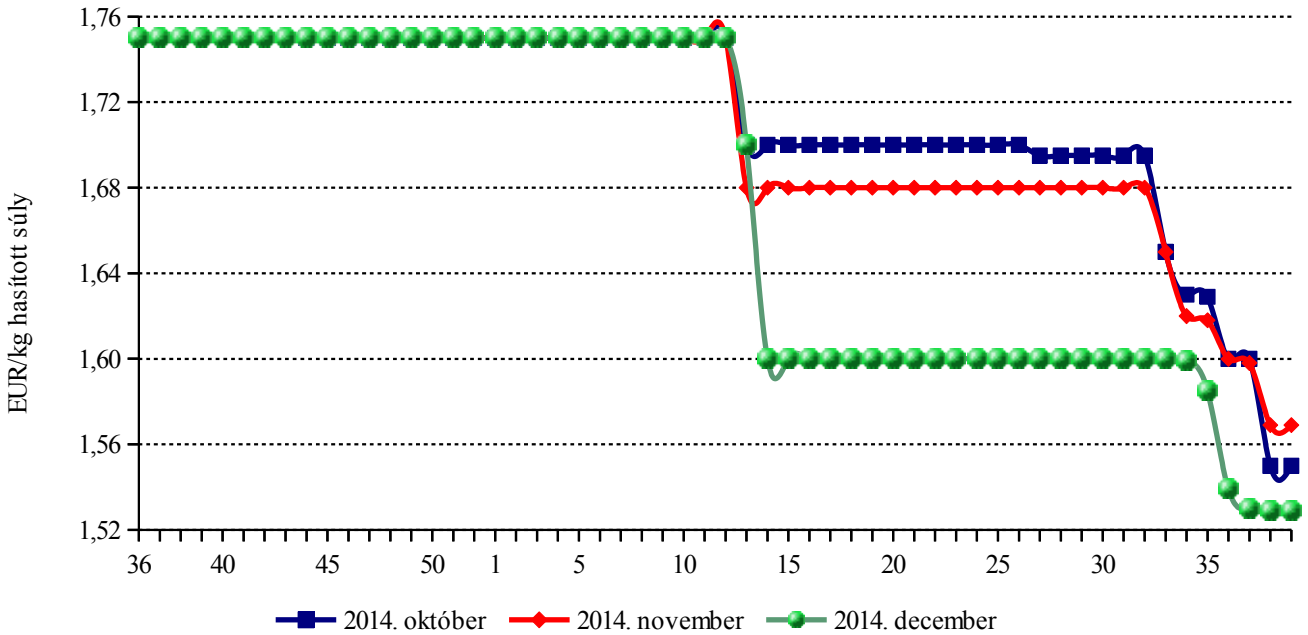
8. ábra: Az élő sertés és a sertéshús külkereskedelmének értéke



Forrás: KSH

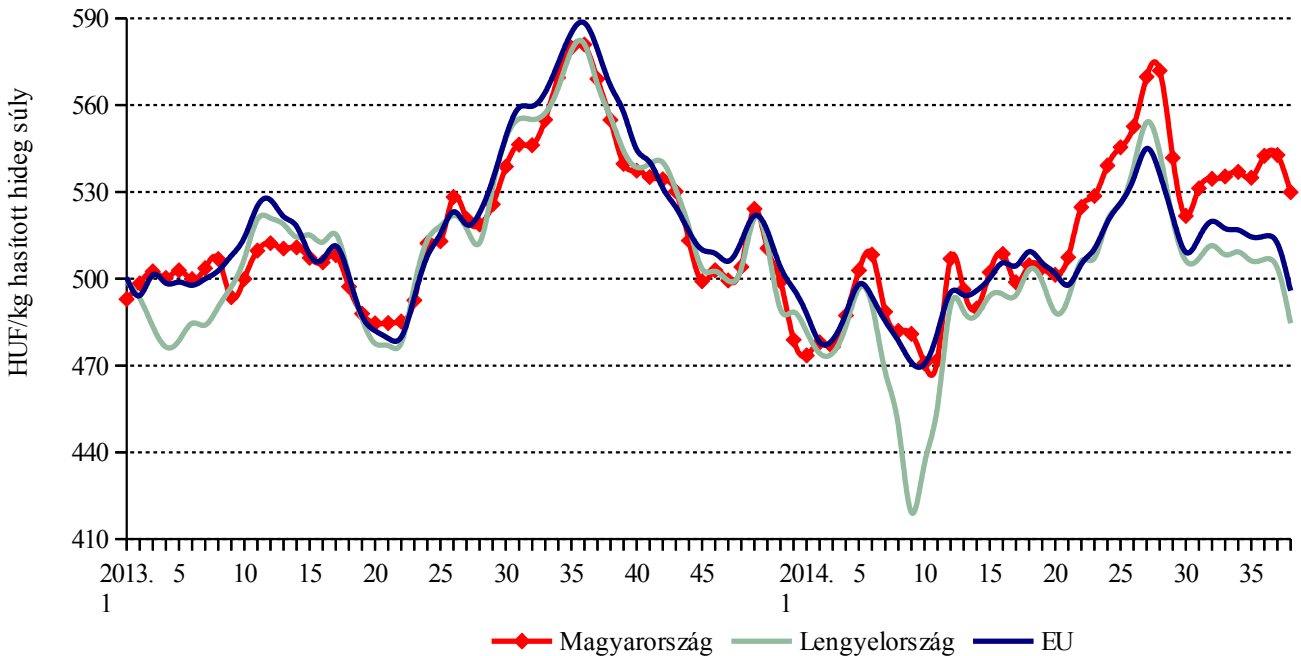
Nemzetközi piaci információk

9. ábra: A sertés (56 százalék színhústartalom) különböző határidőre szóló jegyzése a frankfurti árutőzsdén



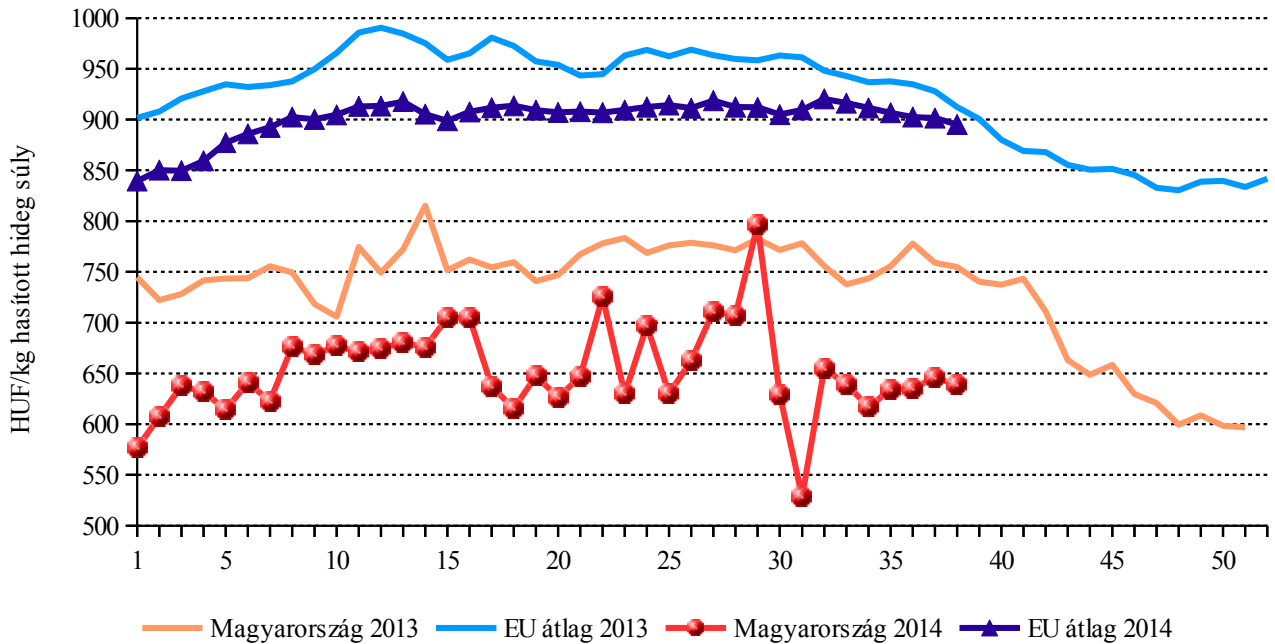
Forrás: Eurex Change

10. ábra: A vágósertés („E” minőségi kategória) vágóhídi belépési ára az EU néhány tagállamában



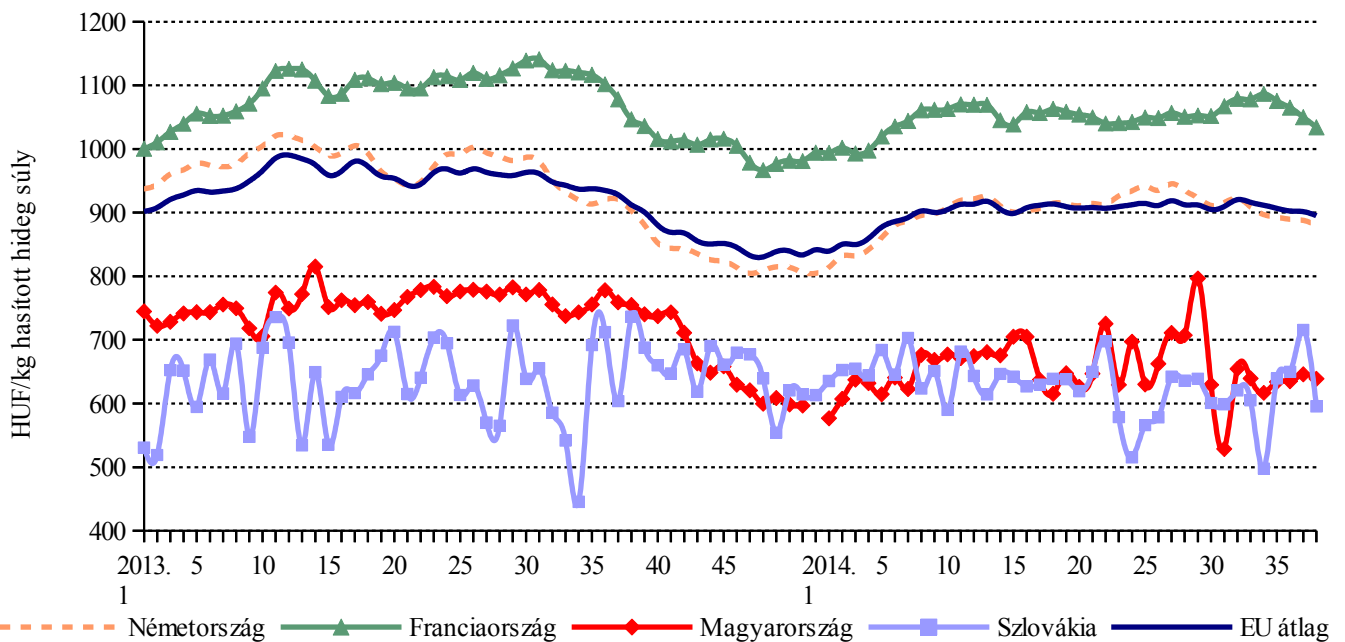
Forrás: Európai Bizottság és AKI PÁIR

11. ábra: A vágótehén „O3” vágóhídi belépési ára



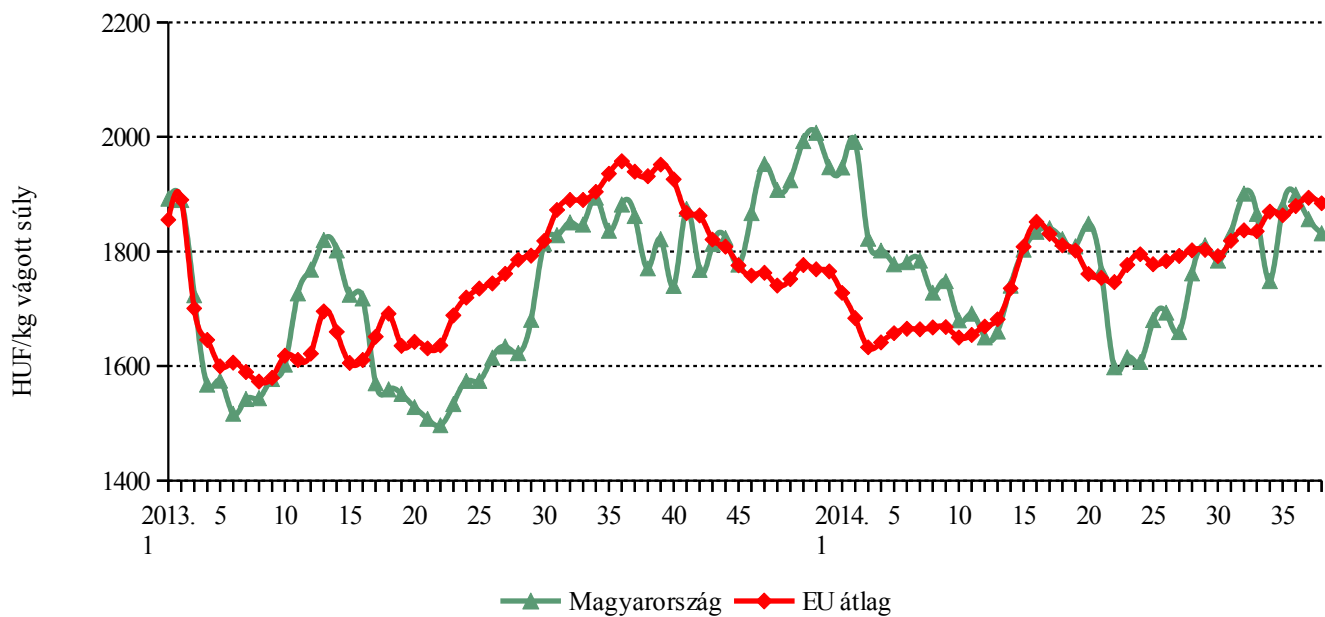
Forrás: Európai Bizottság és AKI PÁIR

12. ábra: A vágótehén „O3” vágóhídi belépési ára az EU néhány tagállamában



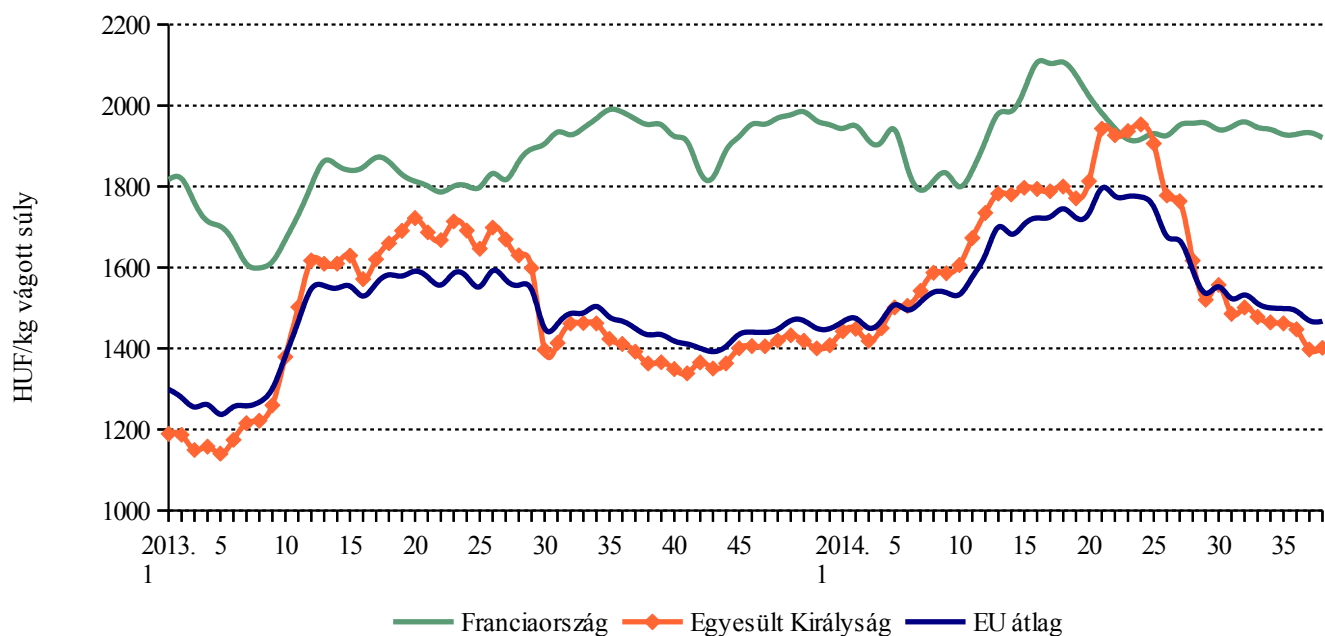
Forrás: Európai Bizottság és AKI PÁIR

13. ábra: A könnyű bárány termelői ára az EU-ban



Forrás: Európai Bizottság és AKI PÁIR

14. ábra: A nehéz bárány termelői ára az EU-ban



Forrás: Európai Bizottság és AKI PÁIR

4. táblázat: A vágósertés vágóhídi belépési ára^{a)} az Európai Unió országában („E” minőségi kategória)

	HUF/kg hasított hideg súly					
	2013. 37. hét	2013. 38. hét	2014. 37. hét	2014. 38. hét	2014. 38. hét/ 2013. 38. hét (százalék)	2014. 38. hét/ 2014. 37. hét (százalék)
Belgium	528	512	455	434	84,71	95,31
Bulgária	637	637	610	597	93,67	97,85
Csehország	584	576	526	519	90,11	98,63
Dánia	509	505	473	474	93,86	100,35
Németország	563	544	524	499	91,85	95,21
Észtország	547	541	518	506	93,52	97,69
Görögország	606	606	586	583	96,07	99,37
Spanyolország	650	637	547	530	83,22	96,94
Franciaország	567	552	473	458	82,94	96,72
Horvátország	543	539	542	539	99,94	99,43
Írország	496	497	502	499	100,53	99,37
Olaszország	681	673	—	—	—	—
Ciprus	631	626	687	683	109,10	99,37
Lettország	611	590	512	504	85,35	98,31
Litvánia	575	566	517	501	88,51	96,85
Luxemburg	551	538	511	508	94,43	99,37
Magyarország	569	555	543	530	95,50	97,63
Málta	712	707	747	743	105,09	99,37
Hollandia	513	496	454	435	87,82	95,96
Ausztria	570	551	521	498	90,33	95,53
Lengyelország	567	556	504	485	87,18	96,24
Portugália	604	587	574	555	94,42	96,64
Románia	611	604	557	544	90,03	97,70
Szlovénia	548	541	538	527	97,33	97,90
Szlovákia	602	596	545	534	89,48	97,99
Finnország	532	525	512	505	96,22	98,73
Svédország	583	586	541	542	92,44	100,25
Egyesült Királyság	592	592	605	601	101,48	99,37
EU	579	567	512	496	87,50	96,82

^{a)} Az ár tartalmazza a szállítási költséget is.

Megjegyzés: Átszámítva az MNB hivatalos középárfolyamán.

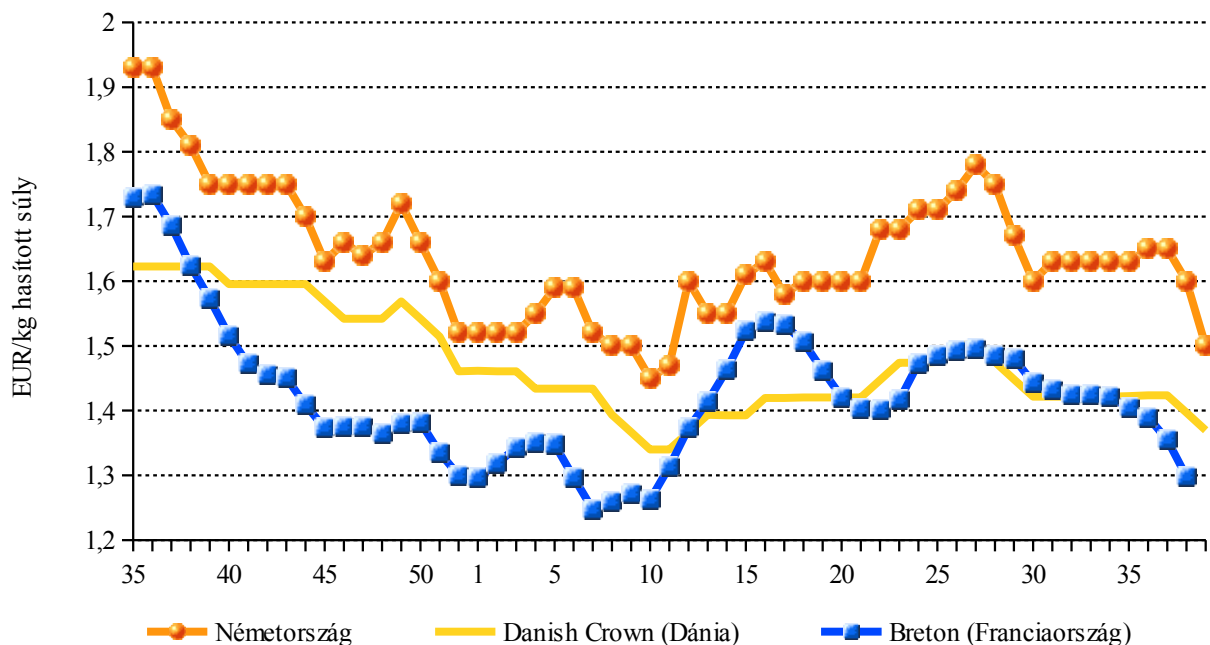
Forrás: Európai Bizottság és AKI PÁIR

5. táblázat: A vágósertés termelői ára az EU néhány tagállamában

	EUR/kg hasított súly				
	2014. 35. hét	2014. 36. hét	2014. 37. hét	2014. 38. hét	2014. 39. hét
Vion (Hollandia)	1,57	1,57	1,57	1,52	1,42
Compezo (Hollandia)	1,48	1,49	1,49	1,43	1,32
KDV (Hollandia)	1,59	1,60	1,59	1,55	1,44
Németország	1,63	1,65	1,65	1,60	1,50
Tönnies (Németország)	1,63	1,65	1,65	1,60	1,50
West Fleisch (Németország)	1,61	1,63	1,63	1,58	1,48
Danish Crown (Dánia)	1,42	1,42	1,42	1,40	1,37
Tican (Dánia)	1,42	1,42	1,42	1,40	1,37
Covavee (Belgium)	1,54	1,56	1,56	1,54	—
Breton (Franciaország)	1,40	1,39	1,36	1,30	—

Forrás: Schuttert, Landbrug & Fodevarer, MPB

15. ábra: A vágósertés termelői ára néhány uniós tagországban



Forrás: Schuttert, Landbrug & Fodevarer, MPB

6. táblázat: A fiatal bika vágóhídi belépési ára^{a)} az Európai Unió országaiban („R3” minőségi kategória)

	HUF/kg hasított hideg súly					
	2013. 37. hét	2013. 38. hét	2014. 37. hét	2014. 38. hét	2014. 38. hét/ 2013. 38. hét (százalék)	2014. 38. hét/ 2014. 37. hét (százalék)
Belgium	939	925	907	901	97,35	99,34
Bulgária	—	—	—	—	—	—
Csehország	960	932	996	991	106,32	99,44
Dánia	1 184	1 176	1 205	1 189	101,15	98,70
Németország	1 120	1 115	1 135	1 135	101,81	100,03
Észtország	790	—	—	662	—	—
Görögország	1 338	1 311	1 411	1 338	102,05	94,83
Spanyolország	1 136	1 134	1 149	1 139	100,46	99,19
Franciaország	1 138	1 121	1 157	1 150	102,58	99,37
Horvátország	1 031	1 036	1 111	1 114	107,51	100,28
Írország	1 180	1 139	1 087	1 094	96,11	100,64
Olaszország	1 164	1 166	1 144	1 194	102,45	104,41
Ciprus	—	—	—	—	—	—
Lettország	704	848	791	—	—	—
Litvánia	863	832	862	824	99,05	95,56
Luxemburg	1 146	1 120	1 074	1 113	99,42	103,63
Magyarország	—	—	—	—	—	—
Málta	—	—	—	—	—	—
Hollandia	1 052	1 019	1 052	1 088	106,72	103,42
Ausztria	1 122	1 116	1 157	1 151	103,09	99,41
Lengyelország	911	914	966	959	104,87	99,28
Portugália	1 092	1 087	1 168	1 166	107,31	99,83
Románia	—	839	829	865	103,14	104,36
Szlovénia	972	1 014	1 089	1 089	107,40	100,04
Szlovákia	1 077	992	1 080	1 065	107,40	98,64
Finnország	1 192	1 207	1 211	1 239	102,68	102,32
Svédország	1 202	1 226	1 116	1 273	103,83	114,12
Egyesült Királyság	1 325	1 328	1 295	1 296	97,58	100,07
EU	1 123	1 118	1 137	1 139	101,87	100,22

^{a)} Az ár tartalmazza a szállítási költséget is.

Megjegyzés: Átszámítva az MNB hivatalos középárfolyamán.

Forrás: Európai Bizottság és AKI PÁIR

7. táblázat: A vágóbárány ára az Európai Unió országaiban

	HUF/kg vágott súly					
	2013. 37. hét	2013. 38. hét	2014. 37. hét	2014. 38. hét	2014. 38. hét/ 2013. 38. hét (százalék)	2014. 38. hét/ 2014. 37. hét (százalék)
Nehéz bárány (13 kg-nál nagyobb vágott súly)						
Belgium	1 438	1 380	1 722	1 662	120,39	96,53
Dánia	1 476	1 494	1 528	1 536	102,81	100,51
Németország	1 577	1 590	1 667	1 675	105,30	100,45
Észtország	638	558	933	927	166,08	99,37
Spanyolország	1 554	1 538	1 600	1 605	104,35	100,28
Franciaország	1 967	1 953	1 933	1 921	98,36	99,37
Írország	1 197	1 182	1 281	1 281	108,41	99,97
Ciprus	1 504	1 503	1 356	1 316	87,58	97,06
Hollandia	1 600	1 568	1 662	1 640	104,57	98,66
Ausztria	1 570	1 607	1 706	1 689	105,09	99,00
Svédország	1 363	1 302	1 411	1 360	104,46	96,38
Egyesült Királyság	1 392	1 363	1 397	1 402	102,83	100,31
Lengyelország	1 116	1 076	1 163	1 099	102,18	94,54
Románia	673	715	700	697	97,40	99,49
EU	1 449	1 434	1 469	1 467	102,33	99,90
Könnyű bárány (13 kg-nál kisebb vágott súly)						
Bulgária	1 726	1 714	2 280	2 226	129,85	97,62
Görögország	1 673	1 661	1 664	1 644	98,99	98,79
Spanyolország	2 298	2 295	2 081	2 091	91,10	100,49
Horvátország	1 813	1 634	1 820	1 672	102,38	91,90
Olaszország	2 046	2 039	2 159	2 146	105,21	99,37
Magyarország	1 862	1 770	1 856	1 832	103,46	98,67
Portugália	1 324	1 351	1 406	1 398	103,47	99,37
Szlovénia	1 237	1 214	1 462	1 458	120,03	99,72
Szlovákia	1 314	1 305	1 379	1 381	105,80	100,12
EU	1 939	1 931	1 894	1 884	97,55	99,50

Megjegyzés: Átszámítva az MNB hivatalos középárfolyamán.

Forrás: Európai Bizottság és AKI PÁIR

