

Agrárpiaci Jelentések

ÉLŐÁLLAT ÉS HÚS

Élőállat és Hús

XVII. évfolyam, 17. szám, 2014

2014. szeptember 1.

Megjelenik kéthetente

Felelős szerkesztő

Dr. Stummer Ildikó

Szerző

Egri Edit

egri.edit@aki.gov.hu

Kiadó

Agrárgazdasági Kutató Intézet

Piaci Árinformációs Rendszer

H-1093 Budapest, Zsil utca 3-5.

Postacím: H-1463 Budapest, Pf.: 944

Telefon: (+36 1) 476-6093

Fax: (+36 1) 217-8111

www.aki.gov.hu

aki@aki.gov.hu

<https://pair.aki.gov.hu>

ISSN 1418 2130

Az Élőállat és Hús piaci jelentésen kívül kínáljuk még a Baromfi; Zöldség, Gyümölcs és Bor; Tej és Tejtermékek; Gabona és Ipari Növények piaci jelentéseket is.

A kiadványokkal kapcsolatban részletes felvilágosítást ad:

Mihók Zsolt

Telefon: (06 1) 476-3064

Minden jog fenntartva. A kiadvány bármely részének sokszorosítása, adatainak bármilyen formában (nyomtatott vagy elektronikus) történő tárolása vagy továbbítása, illetőleg bármilyen elven működő adatbázis kezelő segítségével történő felhasználása csak a kiadó előzetes írásbeli engedélyével történhet.

Tartalomjegyzék

ÖSSZEFOGLALÓ.....	3
PIACI JELENTÉS.....	4
Agrárpolitikai hírek.....	6
Magyarországi piaci információk.....	7
Nemzetközi piaci információk.....	12

ÖSSZEFOGLALÓ

Az Amerikai Egyesült Államok agrárminisztériumának (*USDA*) adatai szerint az USA-ban a sertés ára 2,84 dollár/kg hasított súly volt 2014 júliusában, ez 31 százalékos emelkedést jelent az egy évvel korábbihoz viszonyítva.

Braziliában a sertés ára 9 százalékkal (5,4 brazil reál/kg hasított súly) nőtt 2014 júliusában a júniusához képest, és több mint 27 százalékkal volt magasabb, mint az előző esztendő azonos hónapjában.

Az Európai Unióban az „E” kereskedelmi osztályba tartozó sertés vágóhídi belépési ára 1,7 euró/kilogramm hasított hideg súly volt 2014 júliusában, 6,4 százalékkal csökkent egy év alatt.

Magyarországon a vágósertés termelői ára 525,81 forint/kg hasított súly volt 2014 júliusában, 4 százalékkal emelkedett az egy évvel korábbihoz képest.

PIACI JELENTÉS

Az Amerikai Egyesült Államok agrárminisztériumának (USDA) előrejelzése alapján 3 százalékkal csökkenhet az USA sertéshústermelése az idei év harmadik negyedévében a 2013. július-szeptemberihez képest. A szakértők a hízóalapanyag árának 20-23 százalékos emelkedésére számítanak a malacok járványos hasmenése által okozott malacelhullások miatt. Az élősértés-behozatal 3,6 százalékkal mérséklődhet a vizsgált időszakban. A termelés csökkenése miatt a nemzetközi piacon értékesíthető sertéshús mennyisége 4,6 százalékkal lehet kevesebb a jelzett időszakban. Az egy főre jutó fogyasztás 2,6 százalékkal mérséklődhet.

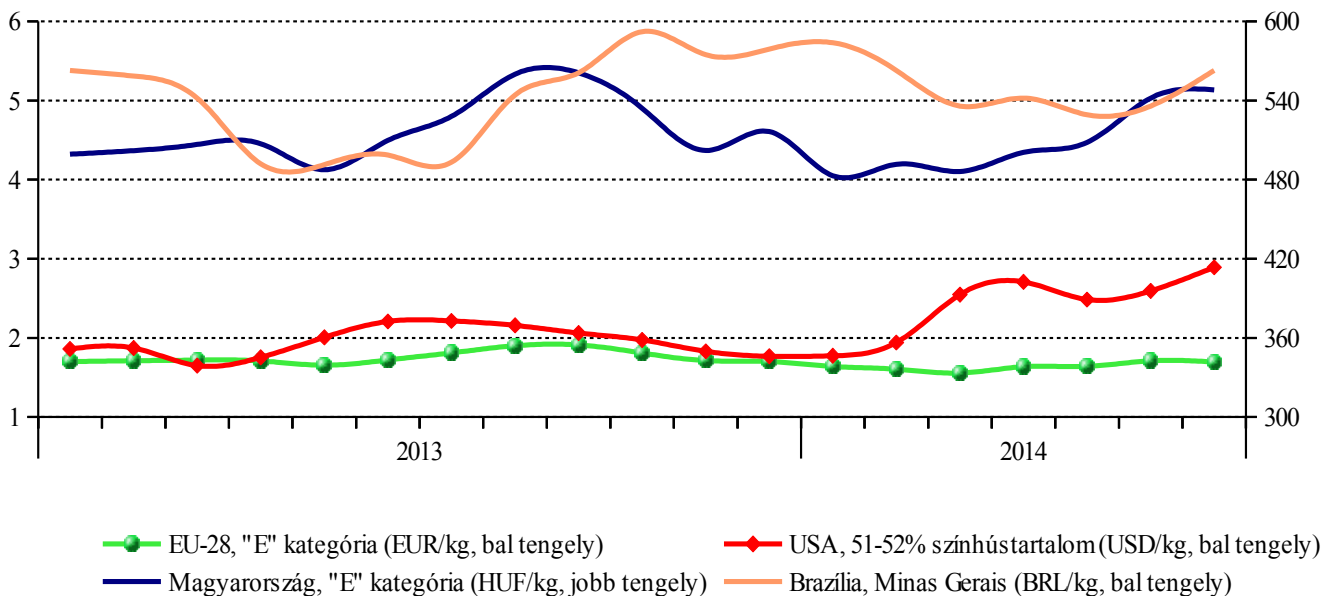
Az USDA adatai szerint nem változott jelentősen az USA sertéshústermelése az idei év első hét hónapjában a 2013. január-júliusihoz képest. A vágások száma 4 százalékkal esett, azonban a vágóhidakra kerülő sertések élősúlya 3 százalékkal emelkedett a megfigyelt időszakban. A mérsékelt takarmányárak és a kisebb malacállomány hatására emelkedő sertésárak arra ösztönzik a sertéstartókat, hogy magasabb súlyra hizlalják a vágósertéseket. Az USDA adatai szerint az USA-ban a sertés ára

2,84 dollár/kg hasított súly volt 2014 júliusában, ez 31 százalékos emelkedést jelent az egy évvel korábbihoz viszonyítva.

Az USA agrárminisztériumának elemzői megvizsgálták az Oroszország által 2014. augusztus elején bevezetett, mezőgazdasági termékekre vonatkozó importtilalmának az USA sertésszektorára gyakorolt hatását. Az Egyesült Államok kevesebb mint 1 százalékkal részesedett az Oroszországba irányuló sertéshús exportból 2013-ban, ezért az egy évig tartó embargónak nem lesz jelentős befolyása az USA sertéshúspiacára.

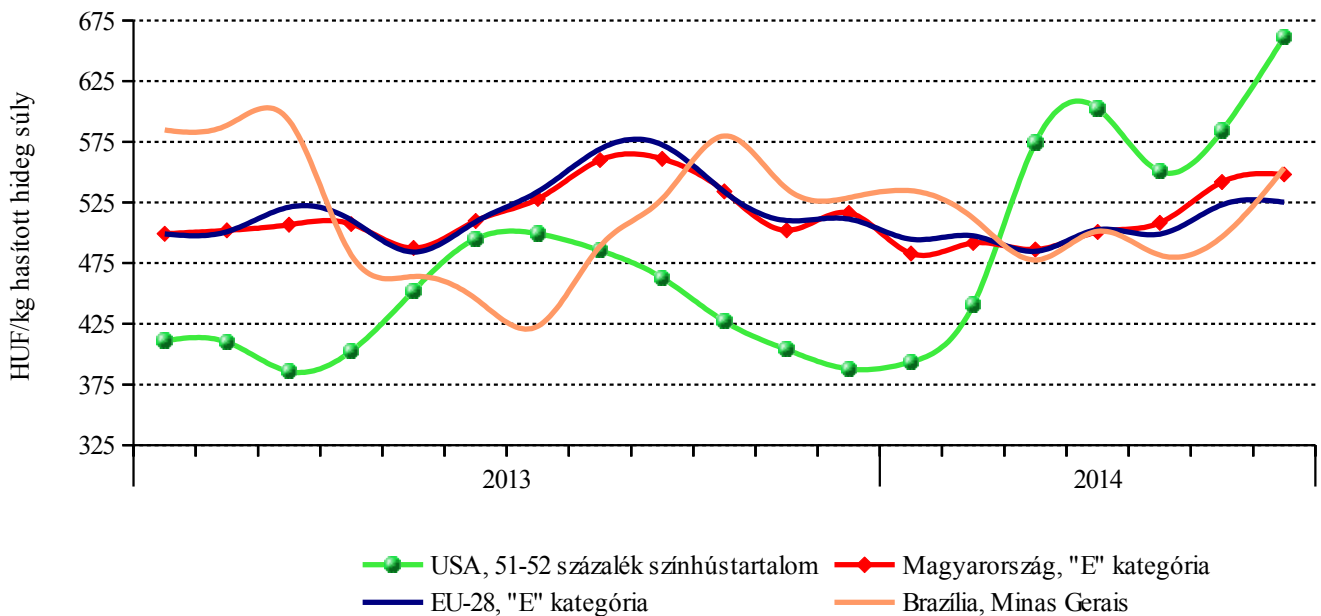
Brazíliában a sertés ára 9 százalékkal (5,4 brazil reál/kg hasított súly) nőtt 2014 júliusában a júniusihoz képest, és több mint 27 százalékkal volt magasabb, mint az előző esztendő azonos hónapjában. A brazíliai sertéshús iránti erős nemzetközi kereslet árfelhajtó hatása érezhető az elmúlt hónapokban. Brazíliában egyre több vágóhid és húsfeldolgozó kapja meg az engedélyt Oroszországtól, hogy sertéshúst vagy abból készült termékeket exportálhasson az országba.

1. ábra: A sertéshús világszertei ára nemzeti valutában



Forrás: USDA, Európai Bizottság, MPB, AKI PÁIR

2. ábra: A sertés hús világsági ára



Forrás: USDA, Európai Bizottság, MPB, AKI PÁIR

Az Európai Bizottság adatai szerint az EU 8,6 százalékkal kevesebb élő sertést és sertés húst (1,132 millió tonna) értékesített a nemzetközi piacon 2014 első öt hónapjában, mint az előző év azonos időszakában. Az export fele Kínába, Hongkongba és Japánba került. Az EU az oroszországi piacon 82 százalékkal kevesebb élő sertést és sertés húst értékesített. A Kínába szállított mennyiség 4 százalékkal csökkent, míg a Hongkongba irányuló 7 százalékkal nőtt. A Közösség sertés húsimportjának (14,6 ezer tonna) 50 százaléka Svájcban érkezett, a behozatal 2 százalékkal esett a vizsgált időszakban.

Az Európai Unióban az „E” kereskedelmi osztályba tartozó sertés vágóhídi belépési ára 1,7 euró/kilogramm hasított hideg súly volt 2014 júliusában, 6,4 százalékkal csökkent egy év alatt. A frankfurti árutőzsdén a sertés szeptemberi határidőre szóló jegyzése emelkedett, míg az októberi és a novemberi az egy héttel korábbinál alacsonyabb volt 2014 35. hetének végén.

Az uniós sertés piac szempontjából meghatározó vállalatok és vágóhidak (*Tönnies*, német szerződéses ár) 1,63 euró/kg hasított súly árat fizettek a sertésekért 2014 35. hetében, ez 15 százalékos csökkenést jelent az előző év azonos időszakához képest. A *West Fleisch* 1,63 euró/kg hasított súly áron vásárolta a vágósertéseket. Németországban a vágóhidak átvételi árai stagnáltak, míg Hollandiában mérséklődtek 2014 35. hetében az egy héttel korábbihoz viszonyítva.

A KSH adatai alapján Magyarország élősertés-kivitele 25 százalékkal volt kevesebb 2014 első öt hónapjában

az egy évvel korábban külföldön eladott mennyiségnél. Legfőbb partnereink Románia, Szerbia, Szlovákia és Ausztria voltak. A Romániába (-23 százalék), a Szlovákiába (-63 százalék) és Ausztriába (-33 százalék) szállított mennyiség csökkent, míg Szerbiába 31 százalékkal nőtt a volumen. Az élősertés-behozatal 2 százalékkal emelkedett. A legnagyobb beszállítók Szlovákia, Németország, Hollandia, Lengyelország és Horvátország voltak. A Szlovákiából vásárolt sertések mennyisége 83 százalékkal, a Németországból származóké 88 százalékkal nőtt. Hollandiából 46 százalékkal, Lengyelországból 54 százalékkal kevesebb élő sertés érkezett. A nemzetközi piacon 7 százalékkal több sertés húst értékesítettünk. Legnagyobb mennyiségben Olaszországba, Romániába és Japánba szállítottunk sertés húst. Romániába 39 százalékkal, Japánba 29 százalékkal bővült a kivitel. A sertés húsimport volumene 2 százalékkal nőtt, míg az értéke hasonló mértékben csökkent. A sertés hús 56 százaléka Németországból, Lengyelországból és Ausztriából származott.

Magyarországon a vágósertés termelői ára 525,81 forint/kg hasított súly volt 2014 júliusában, 4 százalékkal emelkedett az egy évvel korábbihoz képest. A termékpalya további fázisaiban is növekedtek az árak. A darabolt sertés hús (karaj, tarja, comb) feldolgozói értékesítési ára 6 százalékkal volt magasabb 2014 júliusában, mint 2013 azonos hónapjában. A KSH adatai szerint a sertés karaj fogyasztói ára 2,8 százalékkal, a sertéscombé 1,5 százalékkal nőtt a megfigyelt időszakban.

Agrárpolitikai hírek

- Az 1487/2014. (VIII. 28.) Korm. határozat alapján az egységes területalapú támogatás összegéhez kötött támogatáscsökkentés gazdálkodókra gyakorolt hatásainak ellentételezése érdekében a 2014–2020. évi Vidékfejlesztési Program elkészítése és a jogcímek meghirdetése során a versenyképesség javítása az állattenyésztési ágazatokban művellet vonatkozásában 2015., 2016., 2017., 2018., 2019. és 2020. évekre évenként 3 milliárd forint összeget terveznek.
- A Földművelésügyi Minisztérium tájékoztatása szerint a friss és fagyasztott hússal, valamint a nem hőkezelt hústermékekkel egészül ki az USA-ba exportálható termékek listája.
- Az Európai Bizottság 2014/637/EU végrehajtási határozata tartalmazza Észtország, Lettország, Litvánia és Lengyelország a klasszikus sertéspestis miatt korlátozás alá vont területeinek kibővített listáját.
- Az oroszországi Állat- és növény-egészségügyi felügyelet (*Rosselkhozndzor*) vezetőjének tájékoztatása szerint Kínából és Indiából származó sertés- és marhahússal fogják helyettesíteni az EU, az USA, Ausztrália és Kanada hússzállítmányait.

Magyarországi piaci információk

1. táblázat: A vágóállatok termelői ára^{a)}

Megnevezés	Minőségi kategória	Mértékegység	2013. 34. hét	2014. 33. hét	2014. 34. hét	2014. 34. hét/ 2013. 34. hét (százalék)	2014. 34. hét/ 2014. 33. hét (százalék)
		darab	15 999	22 406	21 605	135,04	96,43
Vágósertés hazai termelésből	E	HUF/kg hasított meleg súly	547,28	513,91	515,49	94,19	100,31
		darab	36 881	46 631	43 115	116,90	92,46
	Valamennyi kategória ^{b)}	HUF/kg hasított meleg súly	546,95	513,48	513,49	93,88	100,00
Fiatal bika	E-P	darab	59	137	91	154,24	66,42
		hasított meleg súly (kg)	15 259	32 417	21 026	137,80	64,86
		HUF/kg hasított meleg súly	757,25	747,5	774,87	102,33	103,66
Vágótehén	E-P	darab	289	521	248	85,81	47,60
		hasított meleg súly (kg)	81 706	144 958	68 385	83,70	47,18
		HUF/kg hasított meleg súly	637,26	542,91	519,90	81,58	95,76
Vágóüsző	E-P	darab	...	61
		hasított meleg súly (kg)	...	14 420
		HUF/kg hasított meleg súly	...	536,08
Vágóbárány	13-35 kg	darab	2 845	7 201	1 334	46,89	18,53
	élősúly	HUF/kg élősúly	858,52	848,03	758,80	88,38	89,48

...= adatvédelmi korlátok miatt nem közölhető adat.

^{a)} Az ár nem tartalmazza a szállítási költséget.

^{b)} S-P, Nem minősített, M1.

Forrás: AKI PÁIR

2. táblázat: A vágósertés vágóhídi belépési ára^{a)}

Megnevezés	Mértékegység	2013. 34. hét	2014. 33. hét	2014. 34. hét	2014. 34. hét/ 2013. 34. hét (százalék)	2014. 34. hét/ 2014. 33. hét (százalék)
Vágósertés hazai termelésből származó	darab	36 881	46 631	43 115	116,90	92,46
	HUF/kg hasított meleg súly	556,65	524,18	524,19	94,17	100,00
Vágósertés importból származó	darab
	HUF/kg hasított meleg súly

...= adatvédelmi korlátok miatt nem közölhető adat.

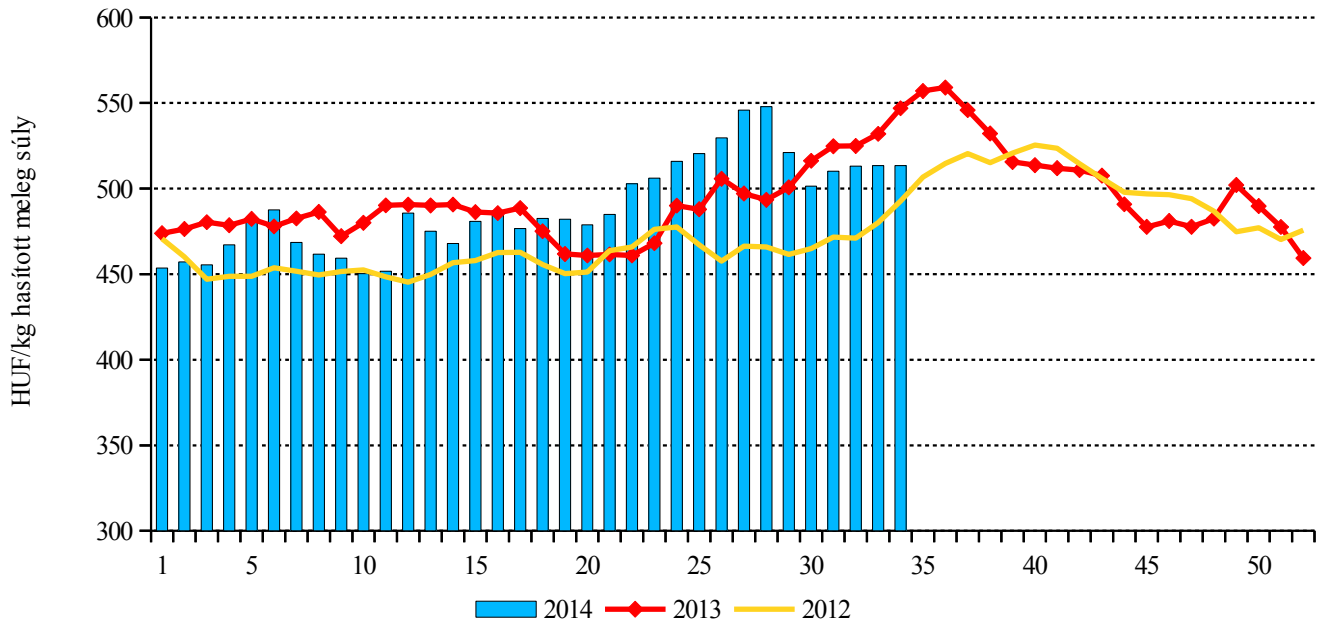
^{a)} A sertések termelői ára a vágóhíd kapujában, amely tartalmazza a szállítási költséget is.

Forrás: AKI PÁIR

3. táblázat: A nyers húsok feldolgozói értékesítési ára

Megnevezés	Mértékegység	2013. 34. hét	2014. 33. hét	2014. 34. hét	2014. 34. hét/ 2013. 34. hét (százalék)	2014. 34. hét/ 2014. 33. hét (százalék)
Csontos sertéshús, lehúzott, félben (fej, láb és farok nélkül)	tonna	93,15	189,51	164,01	176,07	86,54
	HUF/kg	750,07	690,69	701,11	93,47	101,51
Szalonnás és bőrös sertéshús, félben (fej, láb, farokkal)	tonna	219,85	224,54	204,45	93,00	91,05
	HUF/kg	625,06	600,58	594,56	95,12	99,00
Sertés karaj, csonttal, szűzpecsenye nélkül	tonna	16,78	1,01	2,45	14,61	243,74
	HUF/kg	997,02	1062,15	1022,19	102,52	96,24
Sertés comb, csont nélkül	tonna	23,74	90,24	37,21	156,75	41,24
	HUF/kg	959,20	867,02	997,45	103,99	115,04
Sertés tarja, csonttal	tonna	12,00	19,48	18,04	150,40	92,61
	HUF/kg	839,13	875,36	899,38	107,18	102,74

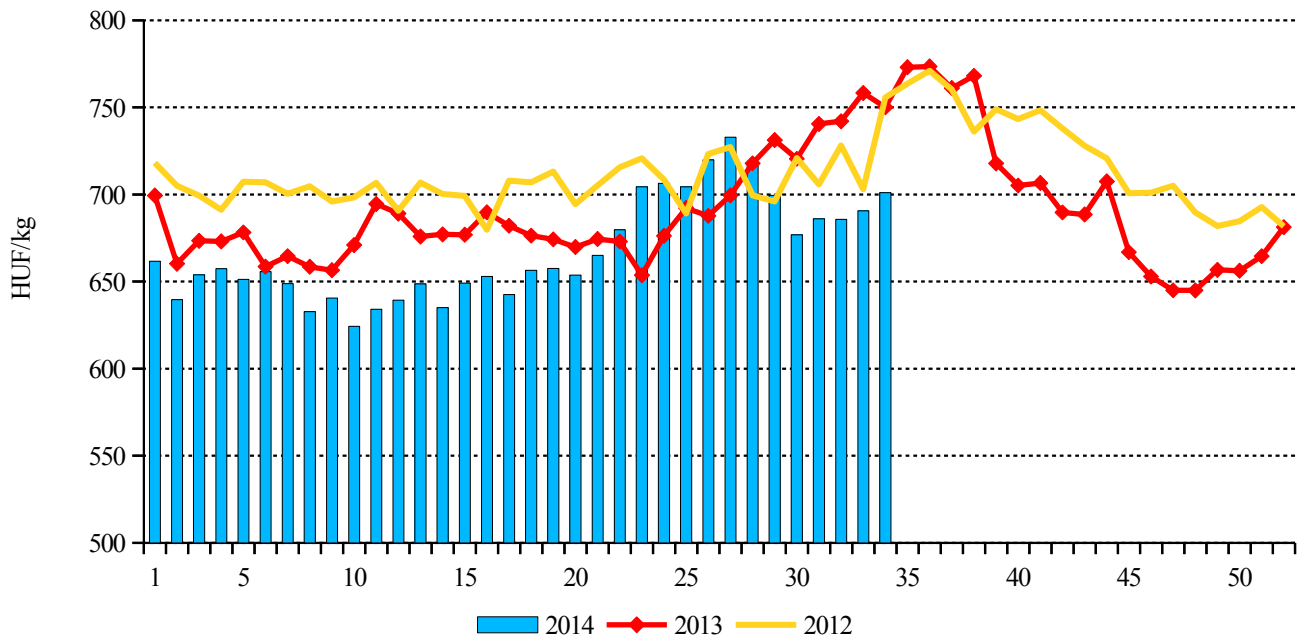
Forrás: AKI PÁIR

3. ábra: A hazai termelésből származó vágósertés^{a)} termelői ára

^{a)} S-P, Nem minősített, M1.

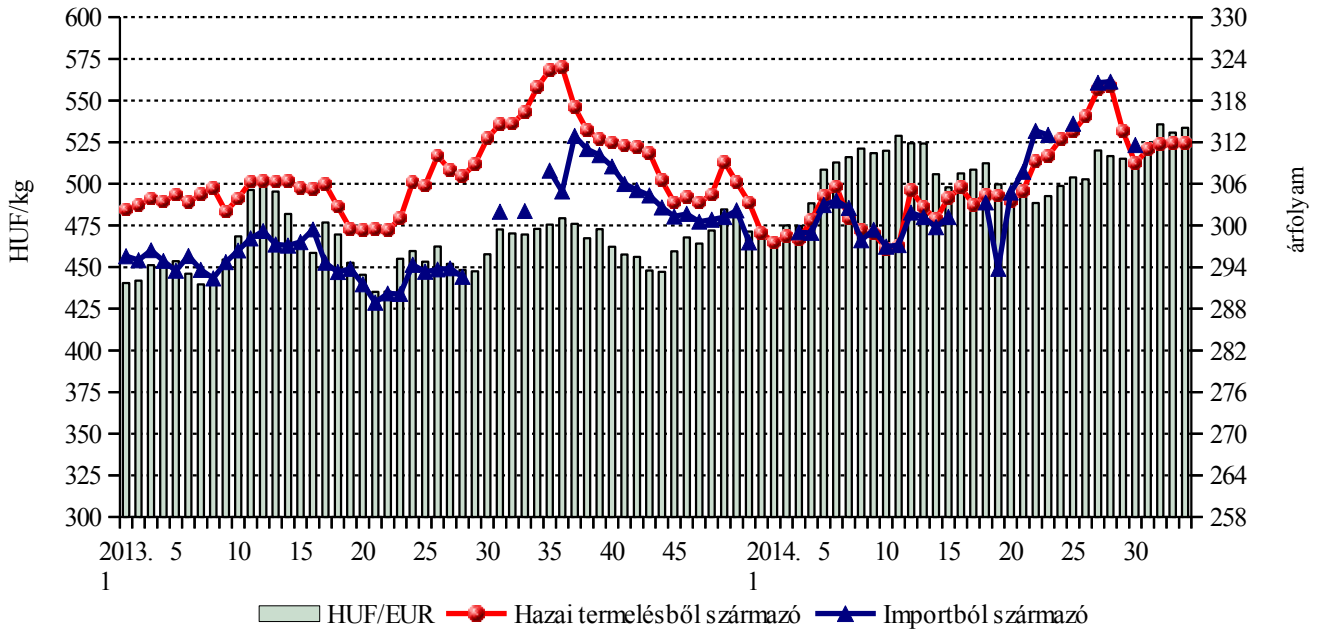
Forrás: AKI PÁIR

4. ábra: A csontos sertéshús, lehúzott, félben értékesítési ára



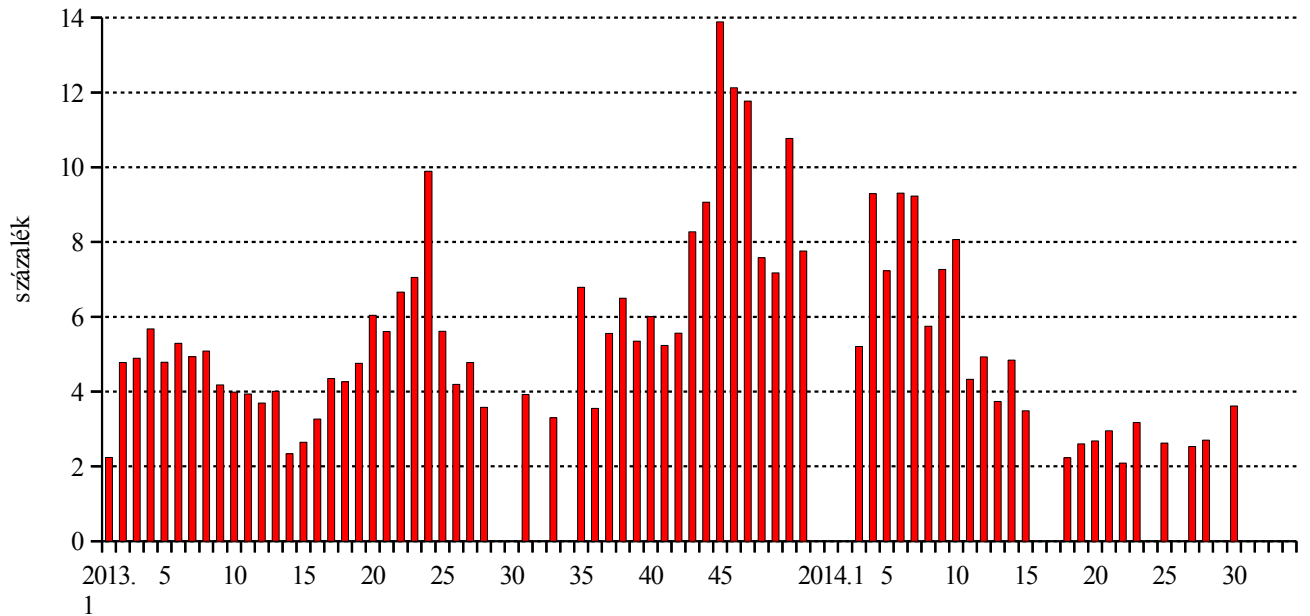
Forrás: AKI PÁIR

5. ábra: A vágósertés vágóhídi belépési ára



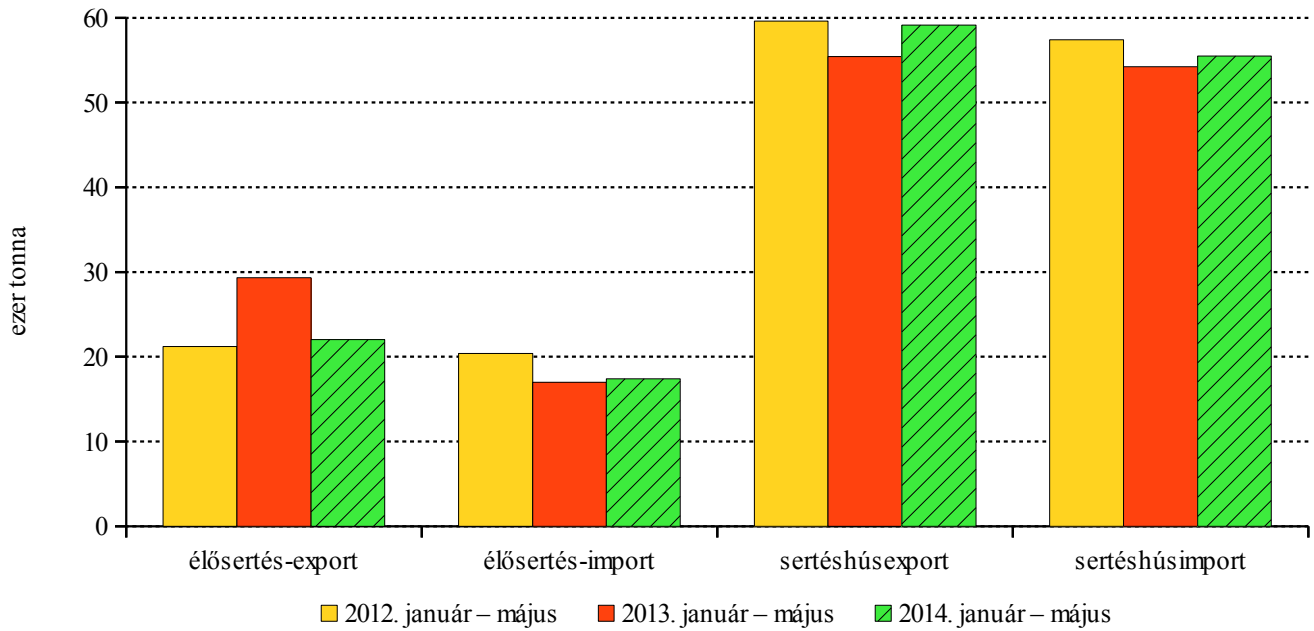
Forrás: AKI PÁIR és MNB

6. ábra: Az importból származó sertések részaránya az összes felvásárlásból



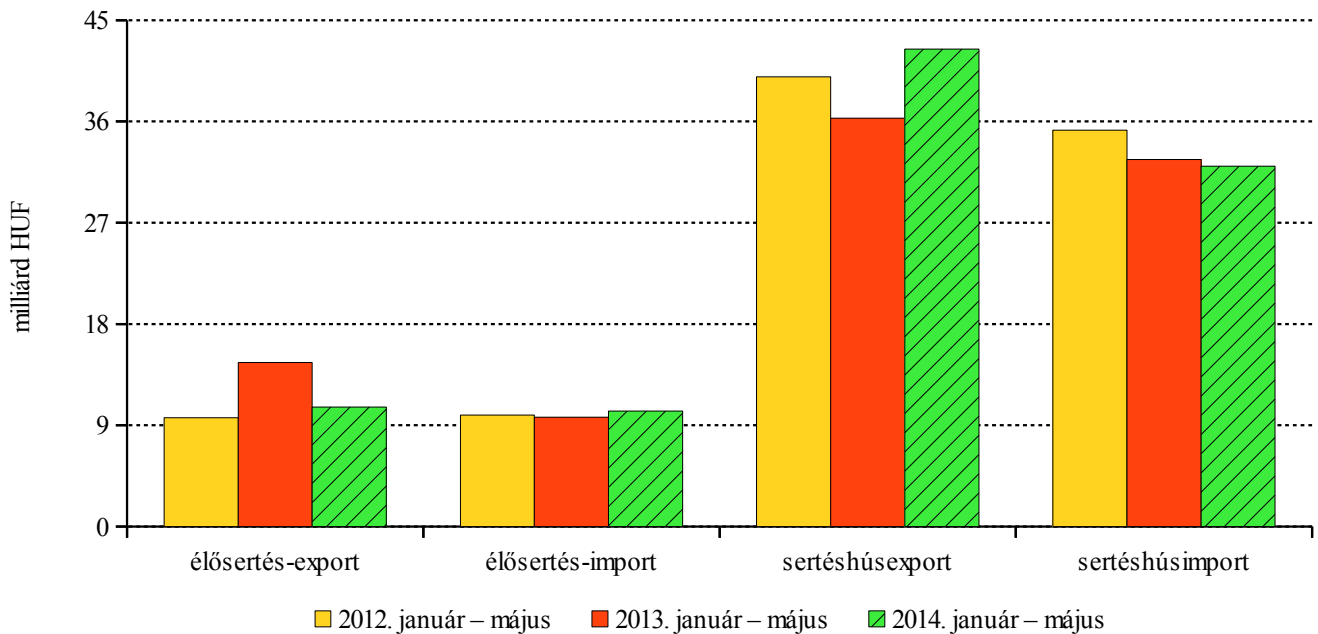
Forrás: AKI PÁIR

7. ábra: Az élő sertés és a sertéshús külkereskedelmének mennyisége



Forrás: KSH

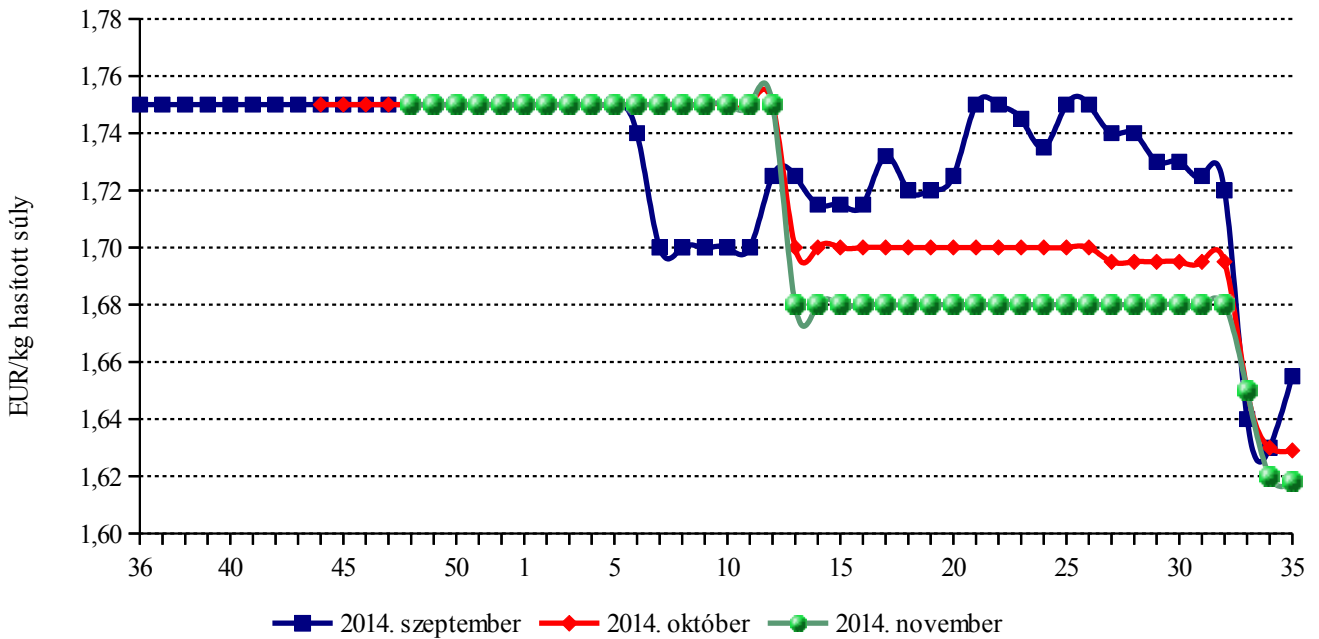
8. ábra: Az élő sertés és a sertéshús külkereskedelmének értéke



Forrás: KSH

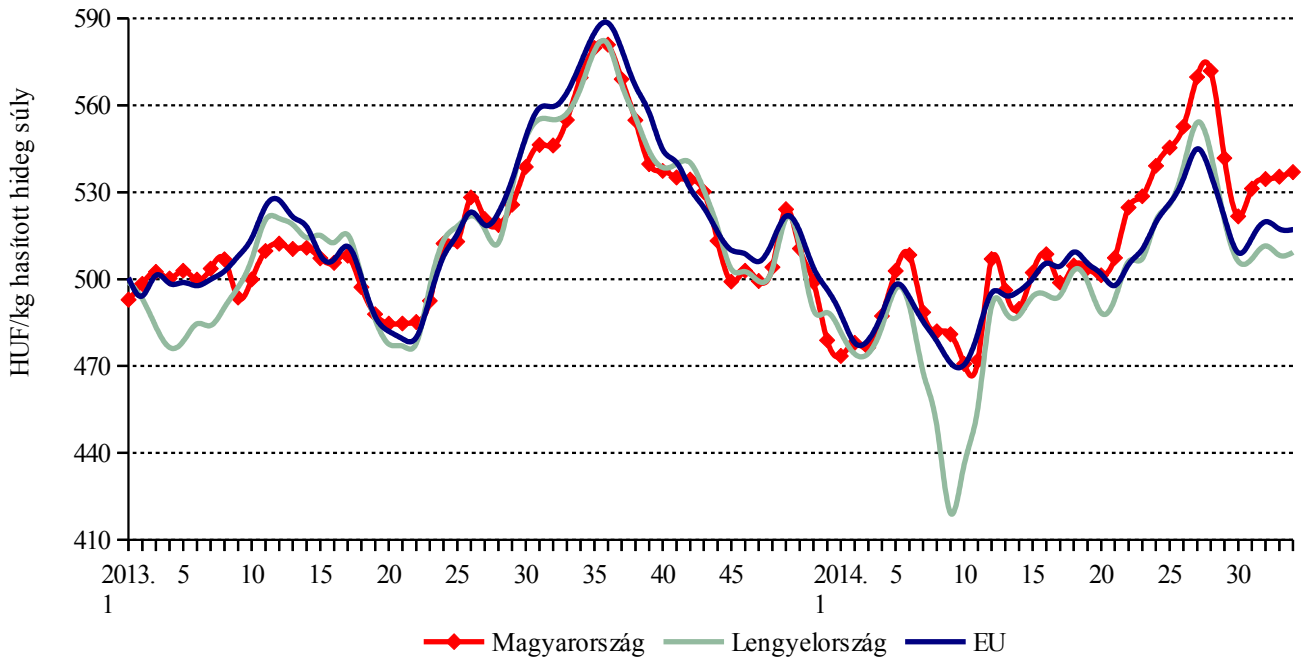
Nemzetközi piaci információk

9. ábra: A sertés (56 százalék színhústartalom) különböző határidőre szóló jegyzése a frankfurti árutőzsdén



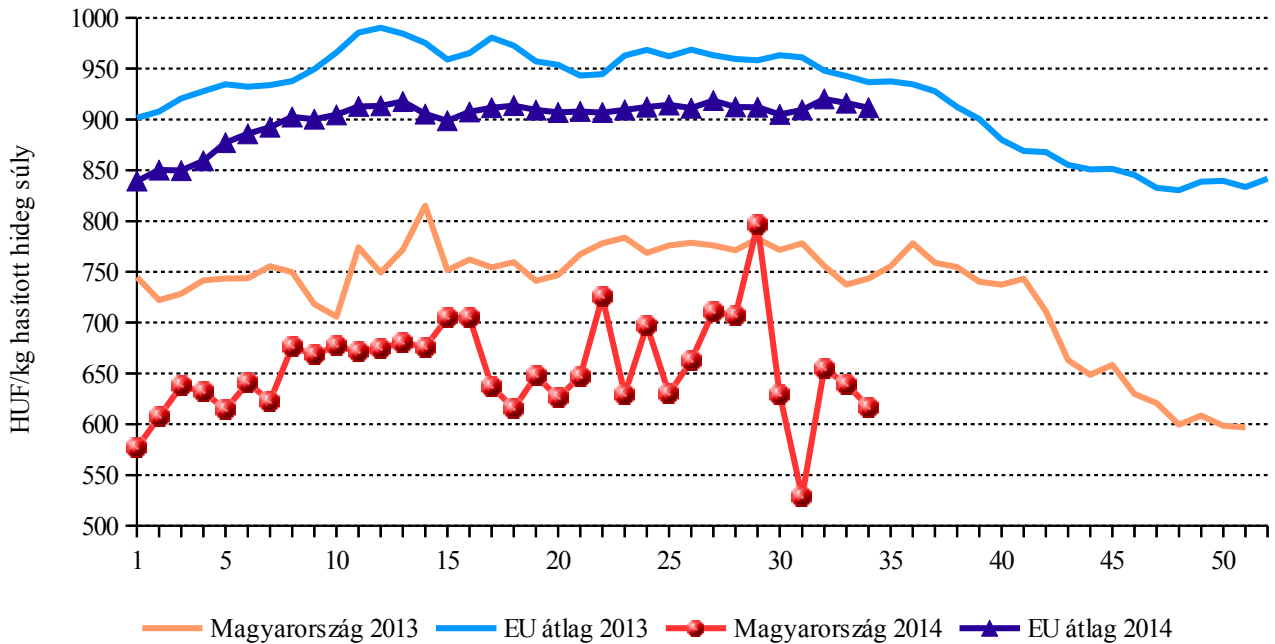
Forrás: Eurex Change

10. ábra: A vágósertés („E” minőségi kategória) vágóhídi belépési ára az EU néhány tagállamában



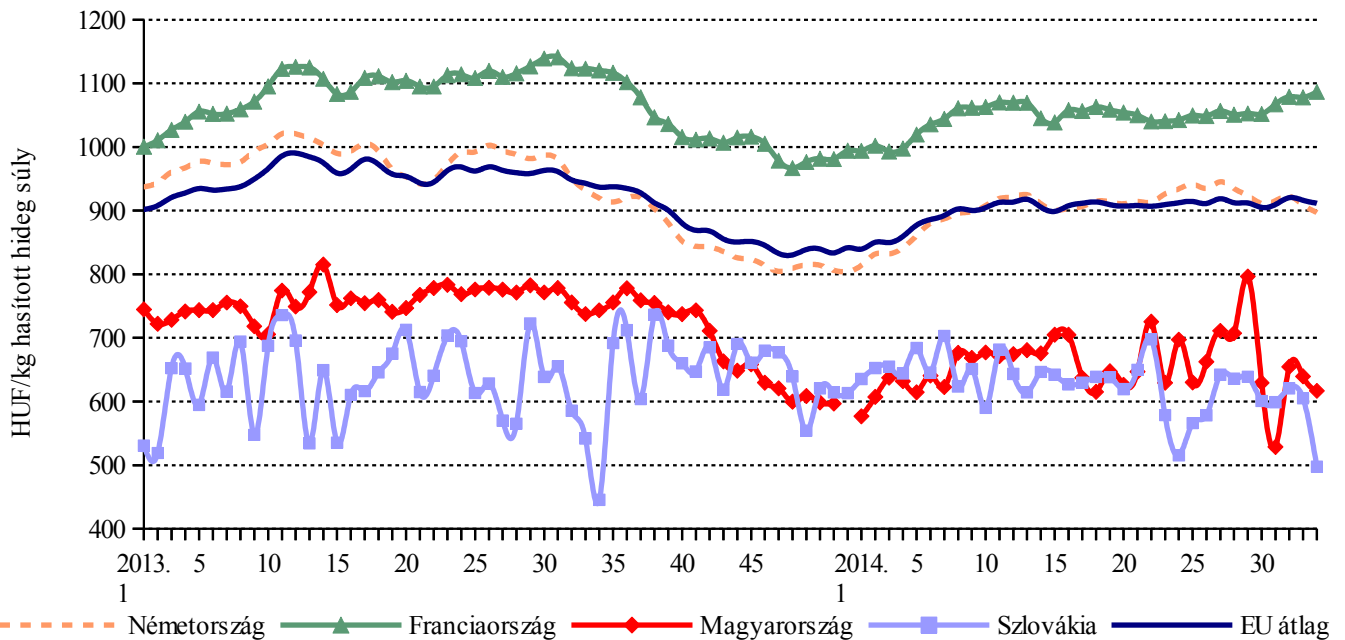
Forrás: Európai Bizottság és AKI PÁIR

11. ábra: A vágótehén „O3” vágóhídi belépési ára



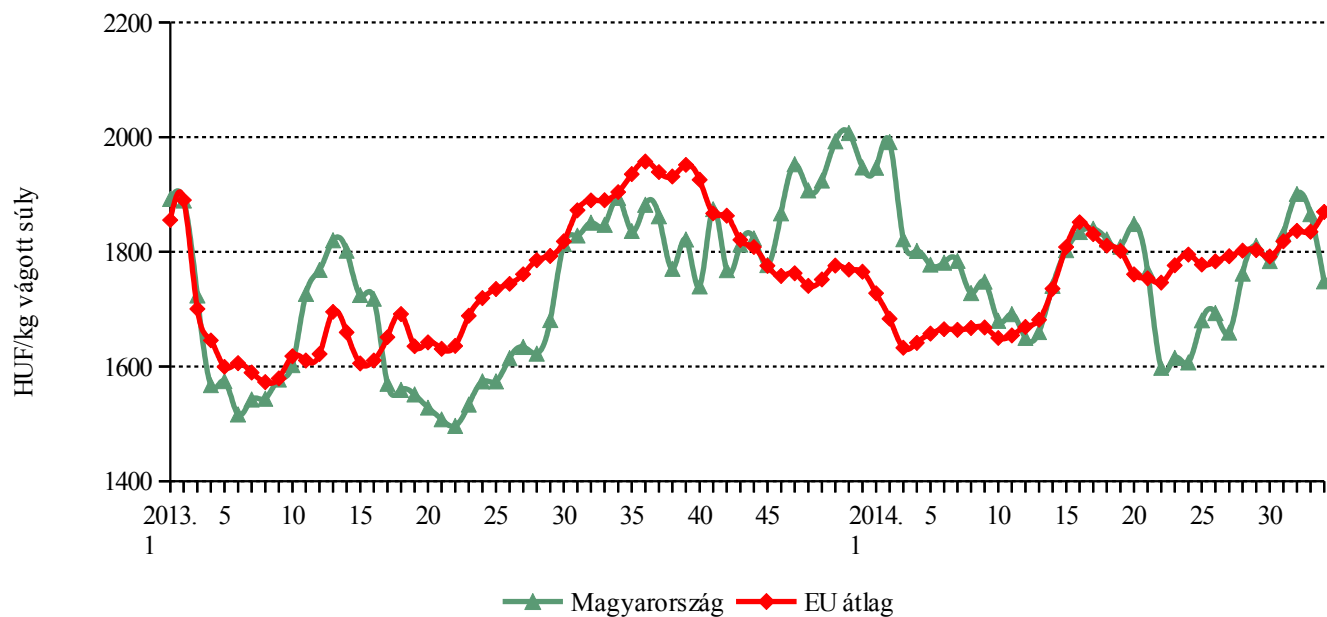
Forrás: Európai Bizottság és AKI PÁIR

12. ábra: A vágótehén „O3” vágóhídi belépési ára az EU néhány tagállamában



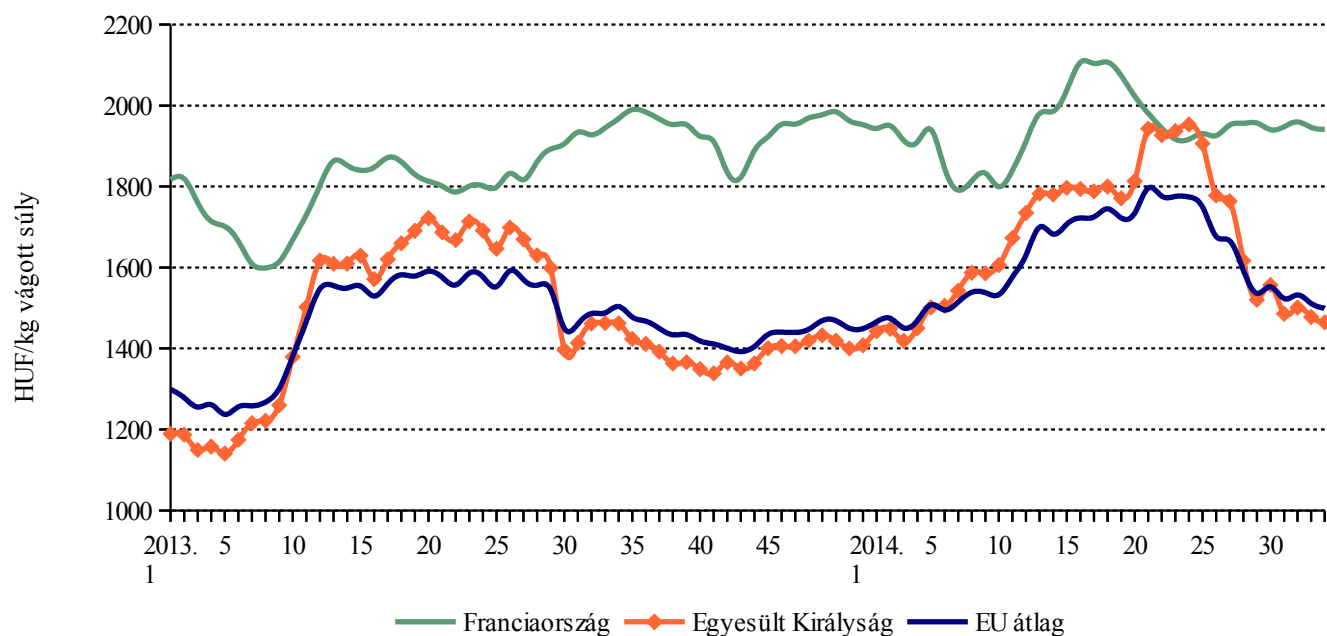
Forrás: Európai Bizottság és AKI PÁIR

13. ábra: A könnyű bárány termelői ára az EU-ban



Forrás: Európai Bizottság és AKI PÁIR

14. ábra: A nehéz bárány termelői ára az EU-ban



Forrás: Európai Bizottság és AKI PÁIR

4. táblázat: A vágósertés vágóhídi belépési ára^{a)} az Európai Unió országaiban („E” minőségi kategória)

	HUF/kg hasított hideg súly					
	2013. 33. hét	2013. 34. hét	2014. 33. hét	2014. 34. hét	2014. 34. hét/ 2013. 34. hét (százalék)	2014. 34. hét/ 2014. 33. hét (százalék)
Belgium	516	532	459	456	85,72	99,33
Bulgária	609	611	607	608	99,60	100,22
Csehország	545	552	526	522	94,57	99,12
Dánia	490	500	469	470	94,09	100,22
Németország	564	580	524	525	90,49	100,30
Észtország	525	528	516	517	97,88	100,20
Görögország	595	604	598	598	99,06	100,03
Spanyolország	636	642	569	566	88,16	99,45
Franciaország	532	539	483	484	89,71	100,22
Horvátország	554	549	530	530	96,53	99,99
Írország	484	486	524	525	108,03	100,22
Olaszország	616	632	—	—	—	—
Ciprus	627	626	683	685	109,37	100,22
Lettország	588	593	526	523	88,23	99,60
Litvánia	574	574	533	501	87,27	94,07
Luxemburg	550	572	508	509	88,94	100,22
Magyarország	555	570	535	537	94,28	100,30
Málta	708	710	743	744	104,86	100,22
Hollandia	511	521	460	461	88,52	100,14
Ausztria	558	573	521	523	91,22	100,32
Lengyelország	557	566	508	509	89,99	100,19
Portugália	582	584	599	597	102,17	99,70
Románia	609	613	573	573	93,40	100,00
Szlovénia	526	556	530	531	95,40	100,03
Szlovákia	575	588	543	543	92,35	99,97
Finnország	527	530	511	513	96,83	100,55
Svédország	579	585	579	542	92,68	93,65
Egyesült Királyság	572	574	602	603	105,07	100,08
EU	564	574	517	517	90,01	99,95

^{a)} Az ár tartalmazza a szállítási költséget is.

Megjegyzés: Átszámítva az MNB hivatalos középárfolyamán.

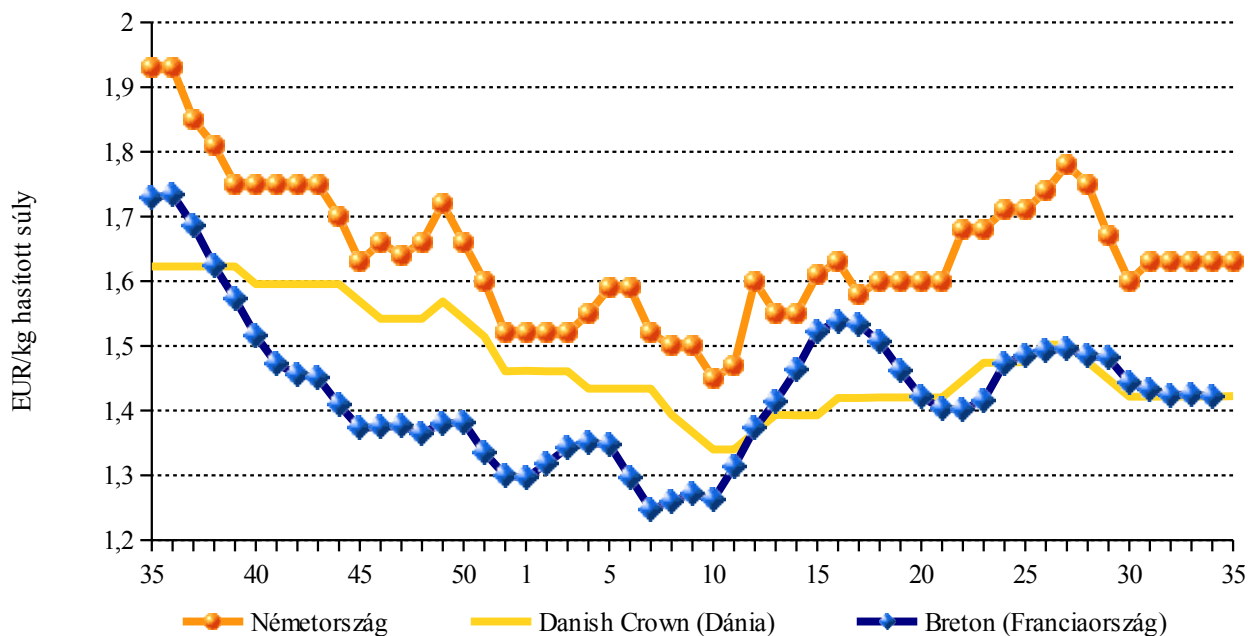
Forrás: Európai Bizottság és AKI PÁIR

5. táblázat: A vágósertés termelői ára az EU néhány tagállamában

	EUR/kg hasított súly				
	2014. 31. hét	2014. 32. hét	2014. 33. hét	2014. 34. hét	2014. 35. hét
Vion (Hollandia)	1,60	1,60	1,60	1,60	1,57
Compexo (Hollandia)	1,51	1,51	1,51	1,51	1,48
KDV (Hollandia)	1,60	1,60	1,60	1,60	1,59
Németország	1,63	1,63	1,63	1,63	1,63
Tönnies (Németország)	1,63	1,63	1,63	1,63	1,63
West Fleisch (Németország)	1,61	1,61	1,61	1,61	1,61
Danish Crown (Dánia)	1,42	1,42	1,42	1,42	1,42
Tican (Dánia)	1,42	1,42	1,42	1,42	1,42
Covavee (Belgium)	1,54	1,56	1,56	1,56	—
Breton (Franciaország)	1,43	1,42	1,43	1,42	—

Forrás: Schuttert, Landbrug & Fodevarer, MPB

15. ábra: A vágósertés termelői ára néhány uniós tagországban



Forrás: Schuttert, Landbrug & Fodevarer, MPB

6. táblázat: A fiatal bika vágóhídi belépési ára^{a)} az Európai Unió országában („R3” minőségi kategória)

	HUF/kg hasított hideg súly					
	2013. 33. hét	2013. 34. hét	2014. 33. hét	2014. 34. hét	2014. 34. hét/ 2013. 34. hét (százalék)	2014. 34. hét/ 2014. 33. hét (százalék)
Belgium	936	937	914	916	97,71	100,22
Bulgária	—	—	—	—	—	—
Csehország	964	960	980	966	100,64	98,58
Dánia	1 166	1 160	1 207	1 195	103,04	99,07
Németország	1 097	1 100	1 110	1 110	100,88	99,99
Észtország	—	—	—	—	—	—
Görögország	1 289	1 310	1 357	1 392	106,22	102,57
Spanyolország	1 110	1 117	1 133	1 140	102,05	100,68
Franciaország	1 153	1 156	1 166	1 168	101,05	100,22
Horvátország	1 086	1 070	1 079	1 127	105,27	104,38
Írország	1 163	1 181	1 100	1 093	92,51	99,40
Olaszország	1 162	1 187	1 240	1 196	100,81	96,49
Ciprus	—	—	—	—	—	—
Lettország	—	638	780	672	105,34	86,13
Litvánia	859	836	776	750	89,68	96,60
Luxemburg	1 116	1 115	1 048	1 050	94,12	100,22
Magyarország	—	—	—	—	—	—
Málta	—	—	—	—	—	—
Hollandia	1 111	1 055	1 095	990	93,86	90,38
Ausztria	1 091	1 089	1 125	1 137	104,42	101,06
Lengyelország	901	896	951	954	106,47	100,35
Portugália	1 085	1 093	1 177	1 183	108,25	100,46
Románia	—	854	853	898	105,26	105,29
Szlovénia	995	993	1 060	1 068	107,57	100,72
Szlovákia	1 007	1 040	1 055	1 062	102,14	100,69
Finnország	1 214	1 230	1 253	1 284	104,40	102,44
Svédország	1 183	1 220	1 244	1 090	89,29	87,61
Egyesült Királyság	1 266	1 263	1 229	1 246	98,61	101,38
EU	1 111	1 117	1 130	1 127	100,94	99,76

^{a)} Az ár tartalmazza a szállítási költséget is.

Megjegyzés: Átszámítva az MNB hivatalos középárfolyamán.

Forrás: Európai Bizottság és AKI PÁIR

7. táblázat: A vágóbárány ára az Európai Unió országaiban

	HUF/kg vágott súly					
	2013. 33. hét	2013. 34. hét	2014. 33. hét	2014. 34. hét	2014. 34. hét/ 2013. 34. hét (százalék)	2014. 34. hét/ 2014. 33. hét (százalék)
Nehéz bárány (13 kg-nál nagyobb vágott súly)						
Belgium	1 428	1 413	1 747	1 676	118,63	95,90
Dánia	1 447	1 451	1 548	1 551	106,93	100,22
Németország	1 578	1 576	1 653	1 589	100,80	96,14
Észtország	692	552	912	848	153,79	92,99
Spanyolország	1 531	1 542	1 569	1 571	101,84	100,10
Franciaország	1 945	1 968	1 946	1 941	98,63	99,74
Írország	1 287	1 258	1 297	1 296	102,98	99,86
Ciprus	1 449	1 468	1 307	1 310	89,23	100,22
Hollandia	1 581	1 607	1 736	1 752	109,03	100,97
Ausztria	1 580	1 563	1 595	1 567	100,24	98,25
Svédország	1 529	1 515	1 598	1 573	103,79	98,39
Egyesült Királyság	1 463	1 462	1 478	1 464	100,17	99,09
Lengyelország	1 056	1 115	1 164	1 194	107,15	102,60
Románia	673	866	706	710	81,96	100,56
EU	1 488	1 504	1 511	1 499	99,71	99,21
Könnyű bárány (13 kg-nál kisebb vágott súly)						
Bulgária	1 718	1 722	2 239	2 251	130,68	100,52
Görögország	1 652	1 635	1 657	1 655	101,20	99,85
Spanyolország	2 257	2 307	2 008	2 090	90,61	104,08
Horvátország	1 710	1 725	1 784	1 660	96,19	93,03
Olaszország	1 873	1 872	1 957	1 999	106,82	102,18
Magyarország	1 847	1 894	1 866	1 748	92,31	93,71
Portugália	1 281	1 285	1 398	1 401	109,01	100,22
Szlovénia	1 194	1 242	1 509	1 445	116,40	95,80
Szlovákia	1 484	1 488	1 370	1 373	92,29	100,22
EU	1 890	1 904	1 835	1 870	98,18	101,88

Megjegyzés: Átszámítva az MNB hivatalos középárfolyamán.

Forrás: Európai Bizottság és AKI PÁIR

