

Agrárpiaci Jelentések

ÉLŐÁLLAT ÉS HÚS

Élőállat és Hús

XVII. évfolyam, 15. szám, 2014

2014. augusztus 4.

Megjelenik kéthetente

Felelős szerkesztő

Dr. Stummer Ildikó

Szerző

Egri Edit

egri.edit@aki.gov.hu

Kiadó

Agrárgazdasági Kutató Intézet

Piaci Árinformációs Rendszer

H-1093 Budapest, Zsil utca 3-5.

Postacím: H-1463 Budapest, Pf.: 944

Telefon: (+36 1) 476-6093

Fax: (+36 1) 217-8111

www.aki.gov.hu

aki@aki.gov.hu

<https://pair.aki.gov.hu>

ISSN 1418 2130

Az Élőállat és Hús piaci jelentésen kívül kínáljuk még a Baromfi; Zöldség, Gyümölcs és Bor; Tej és Tejtermékek; Gabona és Ipari Növények piaci jelentéseket is.

A kiadványokkal kapcsolatban részletes felvilágosítást ad:

Mihók Zsolt

Telefon: (06 1) 476-3064

Minden jog fenntartva. A kiadvány bármely részének sokszorosítása, adatainak bármilyen formában (nyomtatott vagy elektronikus) történő tárolása vagy továbbítása, illetőleg bármilyen elven működő adatbázis kezelő segítségével történő felhasználása csak a kiadó előzetes írásbeli engedélyével történhet.

Tartalomjegyzék

ÖSSZEFOGLALÓ.....	3
PIACI JELENTÉS.....	4
Agrárpolitikai hírek.....	7
Magyarországi piaci információk.....	8
Nemzetközi piaci információk.....	12

ÖSSZEFOGLALÓ

Az *OECD-FAO* hosszú távú előrejelzése alapján a világ juhústermelése 28 százalékkal 17,2 millió tonnára emelkedhet 2023-ra a 2011-2013 közötti időszak átlagához viszonyítva.

Új-Zéland északi és déli szigetén a bárány ára folyamatosan csökkent 2014 elején, majd áprilisban kezdett emelkedni.

Az Ausztrál Agrárgazdasági és Erőforrás-gazdálkodási Tudományok Hivatalának (*ABARES*) elemzése szerint Ausztráliában a juhústermelés 159 ezer tonna (- 29,6 százalék), míg a bárányhústermelés 440 ezer tonna (-6,6 százalék) körül alakulhat a 2014/2015. évi szezonban.

Az Európai Bizottság rövid távú előrejelzése szerint a Közösség juh- és kecskehústermelése csaknem 1 százalékkal nő 2014-ben az előző évihez képest, 2015-ben pedig 1,3 százalékkal haladhatja meg a 2013. évi mennyiséget.

Magyarországon a könnyű bárány ára 2014 első hét hónapjában több mint 7 százalékkal emelkedett az egy évvel korábbihoz viszonyítva.

PIACI JELENTÉS

Az *OECD-FAO* hosszú távú előrejelzése alapján a világ juhhústermelése 28 százalékkal 17,2 millió tonnára emelkedhet 2023-ra a 2011-2013 közötti időszak átlagához viszonyítva. A globális export 30 százalék és az import 36 százalék körüli növekedését prognosztizálják a következő évtized elejére a bázisidőszakhoz képest. A világ jelentős juhtartó és juhhúsexportőr országai közül Ausztrália termelése 24 százalékkal, míg Új-Zélandé 5 százalékkal emelkedhet a vizsgált időszak végére. Ausztrália csaknem 46 százalékkal több juhhúst értékesíthet a nemzetközi piacokon. A gazdaságilag egyre erősödő kínai, közel-keleti és ázsiai középosztály élénkülő kereslete stabil piacot biztosíthat az ausztráliai juhhús-nak. Új-Zélandon a juhhúskivitel változása kisebb mértékű (+15 százalék) lehet, mivel a jobb jövedelmezőség miatt a juhtartók a tejtermelést részesítik előnyben. Az Európai Unióra vonatkozóan hosszú távon egyaránt 6,5 százalékos visszaesést várnak a termelésben és az importban is.

Az Új-Zélandi Ipari Minisztérium (*Ministry for Primary Industries*) előrejelzése szerint Új-Zéland tenyészjuháállománya 22,2 millió egyed volt az idei év elején, a tavalyi szárazság miatt 3 százalékkal csökkent az egy évvel korábbihoz viszonyítva. A prognózis alapján a 2015. évi nyitóállomány 1,8 százalékkal lesz magasabb,

mint az idei, azonban ezt követően csökken és 2018-ra elérheti a 22 milliót. Az exportra szánt bárányok mennyisége (312 ezer tonna) nem változott jelentősen a 2013/2014. gazdasági évben (július-június) az előző szezonhoz képest. A kivitel értéke azonban 13,6 százalékkal nőtt. Az előrejelzés szerint a tenyészállomány csökkenése nem gyakorol kedvezőtlen hatást az export volumenére, amely a 2017/2018. évi szezon végére 325 ezer tonnára emelkedhet. Új-Zéland északi és déli szigetén a bárány ára folyamatosan csökkent 2014 elején, majd áprilisban kezdett emelkedni. A prognózis szerint a bárányárak nem változnak jelentősen a folyó évi szezonban a 2013/2014. gazdasági évihez képest, azonban 14,5 százalékkal növekedhetnek a 2017/2018. gazdasági évben.

Az Ausztrál Agrárgazdasági és Erőforrás-gazdálkodási Tudományok Hivatalának (*ABARES*) elemzése szerint Ausztrália juhállománya a 2014/2015. gazdasági év (július-június) végére 70 millió egyed körül várható, ami 400 ezerrel kevesebb a 2013/2014. évinél. A juhtartók a száraz időjárás (kevesebb takarmány és víz) miatt kivágták az állomány egy részét. A bárányok vágása 7,4 százalékkal 20,3 millió darabra, a juhok vágása 30 százalékkal 7 millió darabra mérséklődhet a vizsgált időszakban.

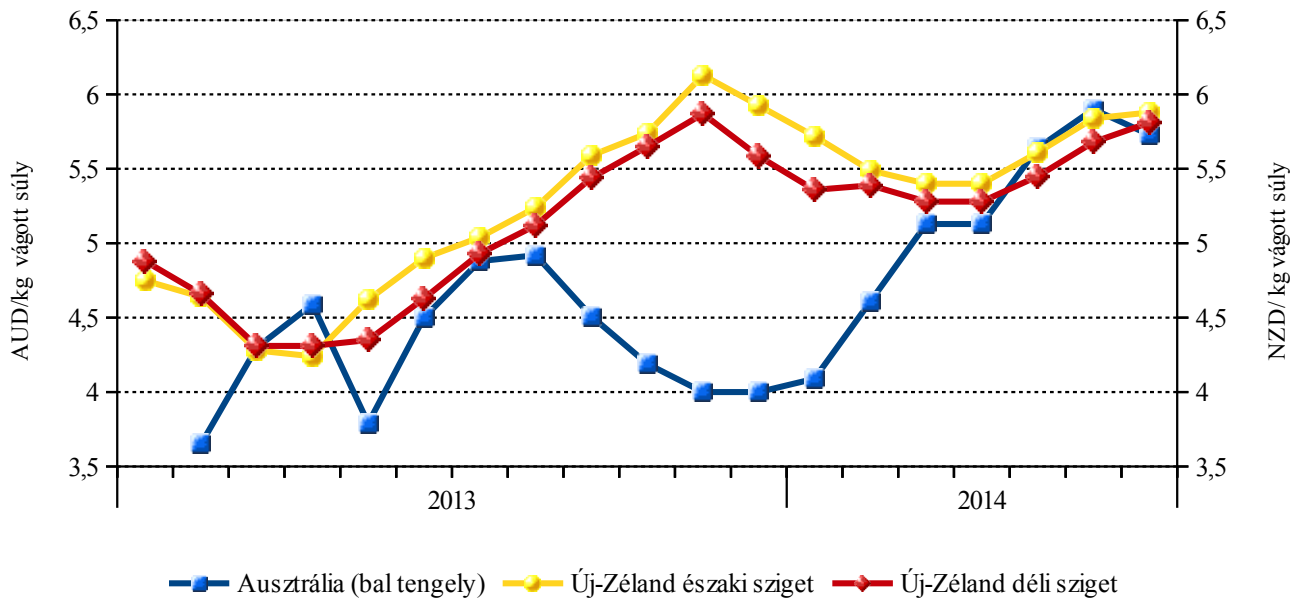
1. táblázat: A világ juhhústermelésének és -kereskedelmének alakulása

	ezer tonna					
	Termelés		Export		Import	
	2011-2013. évek átlaga ^{a)}	2023 ^{b)}	2011-2013. évek átlaga ^{a)}	2023 ^{b)}	2011-2013. évek átlaga ^{a)}	2023 ^{b)}
Világ	13 496	17 251	911	1 183	864	1 173
Kína	4 033	5 132	6	16	155	372
India	909	1 159	14	50	—	—
EU	963	899	23	20	207	194
Ausztrália	660	815	362	528	—	—
Pakisztán	450	547	18	27	—	0
Új-Zéland	463	487	404	463	3	4

^{a)} Becslés, ^{b)} Előrejelzés.

Forrás: OECD-FAO

1. ábra: A bárány ára Ausztráliában és Új-Zélandon



Forrás: Rabobank

Ausztráliában a juhhústermelés 159 ezer tonna (-29,6 százalék), míg a bárányhústermelés 440 ezer tonna (-6,6 százalék) körül alakulhat a 2014/2015. évi szezonban. A bárányhús kivitele 12 százalékkal, a juhhúsé 32 százalékkal csökkenhet a folyó szezonban a 2013/2014. évihez képest. Az előrejelzés szerint Ausztráliában az élő bárány ára 5,3 százalékkal emelkedik a 2014/2015. gazdasági évben az előzőhöz képest. Az ausztráliai bárányexport legfőbb célpiacai az Egyesült Államok, Közel-Kelet és Kína.

Az Európai Bizottság rövid távú előrejelzése szerint a Közösség juh- és kecskehústermelése csaknem 1 szá-

zalékkal nő 2014-ben az előző évihez képest, 2015-ben pedig 1,3 százalékkal haladhatja meg a 2013. évi mennyiséget. A juh- és kecskehúsimport 2,5 százalékkal csökkenhet az idén a tavalyi évihez viszonyítva, és 2015-ben sem éri el a 2013. évi mennyiséget. A szakértők az idei évi alacsonyabb importmennyiséget a legnagyobb kereskedelmi partner, Új-Zéland kínálatának szűkülésével magyarázzák. Az EU juh- és kecskehúsexportja 39 ezer tonna körül várható 2014-ben és 2015-ben is. Az egy főre eső juh- és kecskehús-fogyasztás várhatóan nem változik az idén és 2015-ben sem, továbbra is 1,9 kilogramm körül alakul.

2. táblázat: Az EU juh- és kecskehústermelése

	2011	2012	2013 ^{a)}	2014 ^{b)}	2015 ^{b)}	Változás (százalék) 2014 ^{b)} /2013 ^{a)}	Változás (százalék) 2015 ^{b)} /2014 ^{b)}
Nettó termelés	956	921	924	930	936	100,65	100,65
- ebből EU-15	849	815	812	814	819	100,25	100,61
- ebből EU-13	107	106	113	116	117	102,65	100,86
Hús import	222	190	200	195	198	97,50	101,54
Hús export	15	25	36	39	39	108,33	100,00
Fogyasztás	1 163	1 086	1 088	1 086	1 095	99,82	100,83

^{a)} Becslés, ^{b)} Előrejelzés.

Forrás: Európai Bizottság

Az Európai Bizottság adatai szerint az Unió juh és kecske (élőállat és hús) importja 1,4 százalékkal csökkent az idei év első öt hónapjában az előző esztendő azonos időszakához képest. A legnagyobb beszállító Új-Zéland volt, a 105 ezer tonna import 83,5 százaléka innen érkezett. A nemzetközi piacokon értékesített juh- és kecskehús, valamint élő állat mennyisége 26,6 százalékkal nőtt 2014. január és május között az előző évihez viszonyítva. Az export csaknem kétharmadának célállomásai Líbia és Hongkong voltak.

Az EU-ban a könnyű bárány ára a szezonális hatásoknak megfelelően, a kereslet lanyhulása miatt csökkent 2014 első negyedévében az előző év hasonló időszakához viszonyítva, majd a Húsvét előtti időszakban nőtt. Az augusztusban élénkülő kereslet hatására az ár emelkedő tendenciát mutat. A könnyű bárány ára az év első hét hónapjában euróban kifejezve nem változott jelentősen az egy évvel korábbihoz képest, ugyanakkor a nehéz bárányné 7 százalékkal növekedett. Magyarország legnagyobb exportpiacán, Olaszországban a könnyű bárány ára csaknem 2 százalékkal mérséklődött a vizsgált időszakban.

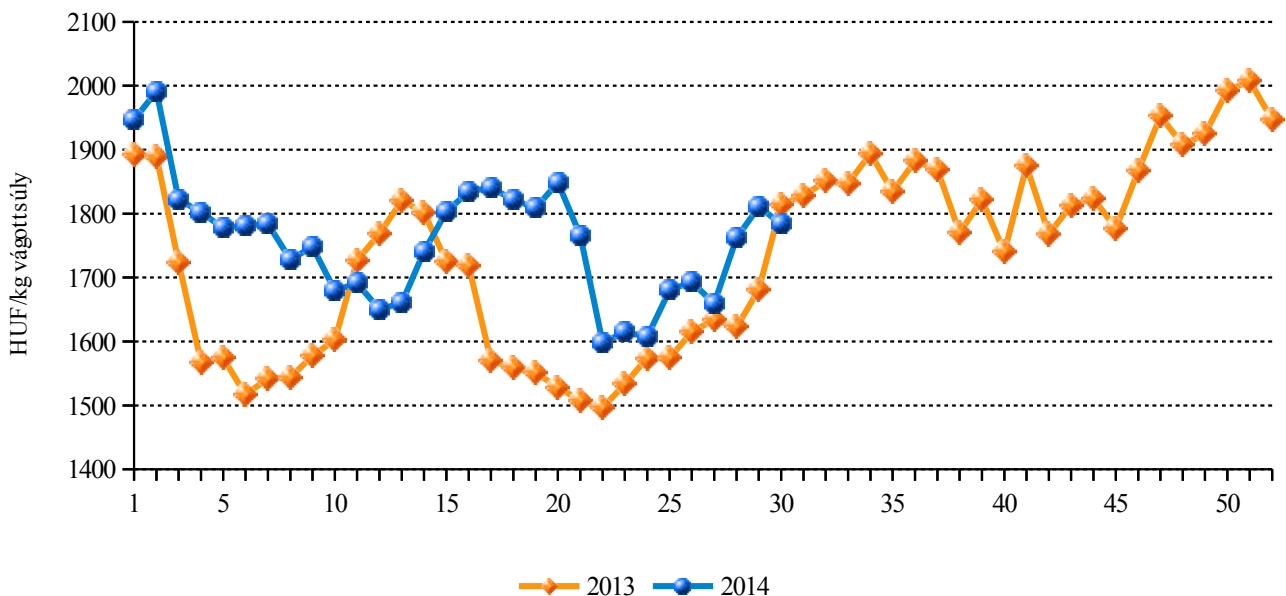
A KSH adatai szerint Magyarország juhállománya 1,271 millió egyed volt 2014. június elsején, 5,2 százalékkal gyarapodott a 2013. júniuséhoz képest. Az anya-

juhok létszáma 4,6 százalékkal 881 ezer egyedre nőtt. A juhot tartó egyéni gazdaságok száma 28,4 ezerre emelkedett (+17 százalék az előző évihez képest), a gazdasági szervezeteké 440 volt (+8 százalék). Az egyéni gazdaságokban átlagosan 59 (-8 százalék), a gazdasági szervezeteknél 448 (-3 százalék) juhot tartottak.

A Magyarországon született bárányok legnagyobb része exportra kerül. A KSH adatai szerint az élő bárány kivitelének mennyisége több mint 5 százalékkal csökkent, míg értéke nem változott jelentősen 2014 első öt hónapjában az előző év azonos időszakához viszonyítva. A kivitelből csaknem 91 százalékkal részesedő Olaszország irányába 7,3 százalékkal csökkent az élőbárány-export. Törökországba az idén májusig 64 százalékkal kevesebb juhot szállítottunk, azonban bárányt nem vásároltak a magyarországi piacról. A Franciaországba exportált bárányok mennyisége 41 százalékkal nőtt.

Magyarországon a könnyű bárány ára 2014 első hét hónapjában több mint 7 százalékkal emelkedett az egy évvel korábbihoz viszonyítva. A Húsvét után lanyhuló kereslet miatt a bárány ára május végéig csökkent, majd június elejétől kezdett emelkedni. Az augusztus közepén élénkülő kereslet hatására a bárány ára várhatóan tovább növekszik.

2. ábra: A könnyű bárány termelői ára Magyarországon



Forrás: AKI PÁIR

Agrárpolitikai hírek

- A Földművelésügyi Minisztérium (FM) 1/2014. (VII. 23.) rendelete alapján a veszélyeztetett mezőgazdasági állatfajták köre a magyar merinó fajtával bővül.
- Az 1421/2014. (VII. 25.) Korm. határozat szerint Magyarország Kormánya stratégiai együttműködési megállapodást kötött a Bonafarm Csoport leányvállalataival.
- A japán Mezőgazdasági, Erdészeti és Halászati Minisztérium bejelentette, hogy a Pest, Nógrád, Heves és Borsod-Abaúj-Zemplén megyékben a vaddisznóban előfordult klasszikus sertéspestis-mentességgel kapcsolatos vizsgálatait befejezte, így ismét megindulhat Magyarország teljes területéről a sertéshús exportja Japánba.
- A kormány döntése alapján hozzávetőleg 33 milliárd forinttal több támogatást kapnak az állattartó gazdák 2015-ben, az eredetileg tervezett támogatásokhoz képest. A kormány az állattenyésztés számára 2020-ig ütemesen 212 milliárd forint munkahelyteremtést segítő plusztámogatást biztosít. Az FM új nemzeti jogcímként bevezeti – annak európai uniós elfogadása után 2015-ben - a kocák után járó állattartói támogatást évi mintegy 8,6 milliárd forint keretösszeggel. Ez kiegészíti a jelenlegi támogatási rendszerben a sertéshízók után biztosított évi 8,5 milliárd forint állattartói támogatást. A Mezőgazdasági munkahelyteremtő program keretében a kormány emelt összeggel folytatja az állattartók átmeneti nemzeti támogatását a húsmarha és a juh- ágazatban. A tervek szerint az átmeneti nemzeti támogatások 2015-ben mintegy 20 milliárd forinttal emelkednek az eredetileg előirányzott összegekhez képest. Ez azt jelenti, hogy a húsmarhát tartók 11 milliárd forinthez, míg a juhászatok 3 milliárd forinthez juthatnak hozzá a jövő évben ezeken a jogcímeken. Az összes állattartó által igénybe vehető nemzeti támogatásokra, így az állatgyógyászattal és az állati hulla ártalmatlanításával összefüggő költségek finanszírozására 1,6 milliárd forinttal több pénzt állít be a kormány.
- Az Európai Bizottság 2014/502/EU végrehajtási határozata tartalmazza azon litvániai körzetek nevét, amelyeket az afrikai sertéspestis előfordulásával kapcsolatos védelmi intézkedések keretén belül védőkörzetként, illetve megfigyelési körzetként ki kell jelölni.
- Az Európai Bizottság 2014/513/EU végrehajtási határozatában a klasszikus sertéspestisre vonatkozóan Litvánia, Lettország és Észtország korlátozás alá vont területeinek jegyzéke szerepel.
- Brazília újra exportálhat marhahúst Kínába, miután az ország visszavonta a braziliai marhahúsra vonatkozó behozatali tilalmát, amelyet a 2012-ben Paranában megjelent BSE miatt vezettek be.

Magyarországi piaci információk

3. táblázat: A vágóállatok termelői ára^{a)}

Megnevezés	Minőségi kategória	Mértékegység	2013. 30. hét	2014. 29. hét	2014. 30. hét	2014. 30. hét/ 2013. 30. hét (százalék)	2014. 30. hét/ 2014. 29. hét (százalék)
Vágósertés hazai termelésből	E	darab	14 521	22 364	17 637	121,46	78,86
		HUF/kg hasított meleg súly	517,09	520,20	500,52	96,80	96,22
	Valamennyi kategória ^{b)}	darab	33 381	48 279	40 523	121,40	83,94
		HUF/kg hasított meleg súly	516,25	521,07	501,48	97,14	96,24
Fiatal bika	E-P	darab	89	120	162	182,02	135,00
		hasított meleg súly (kg)	22 687	28 754	39 033	172,05	135,75
		HUF/kg hasított meleg súly	715,59	746,89	744,85	104,09	99,73
Vágótehén	E-P	darab	472	516	406	86,02	78,68
		hasított meleg súly (kg)	130 374	144 097	112 645	86,40	78,17
		HUF/kg hasított meleg súly	650,66	573,32	537,18	82,56	93,70
Vágóüsző	E-P	darab	60	66	54	90,00	81,82
		hasított meleg súly (kg)	15 945	15 047	13 007	81,58	86,44
		HUF/kg hasított meleg súly	702,12	574,41	522,92	74,48	91,04
Vágóbárány	13-35 kg élősúly	darab	4 485	4 053	3 693	82,34	91,12
		HUF/kg élősúly	817,33	818,37	813,74	99,56	99,43

^{a)} Az ár nem tartalmazza a szállítási költséget.

^{b)} S-P, Nem minősített, M1.

Forrás: AKI PÁIR

4. táblázat: A vágósertés vágóhídi belépési ára^{a)}

Megnevezés	Mértékegység	2013. 30. hét	2014. 29. hét	2014. 30. hét	2014. 30. hét/ 2013. 30. hét (százalék)	2014. 30. hét/ 2014. 29. hét (százalék)
Vágósertés hazai termelésből származó	darab	33 381	48 279	40 523	121,40	83,94
	HUF/kg hasított meleg súly	525,95	531,77	512,18	97,38	96,32
Vágósertés importból származó	darab	1 519
	HUF/kg hasított meleg súly	523,37

^{a)} A sertések termelői ára a vágóhíd kapujában, amely tartalmazza a szállítási költséget is.

...= adatvédelmi korlátok miatt nem közölhető adat.

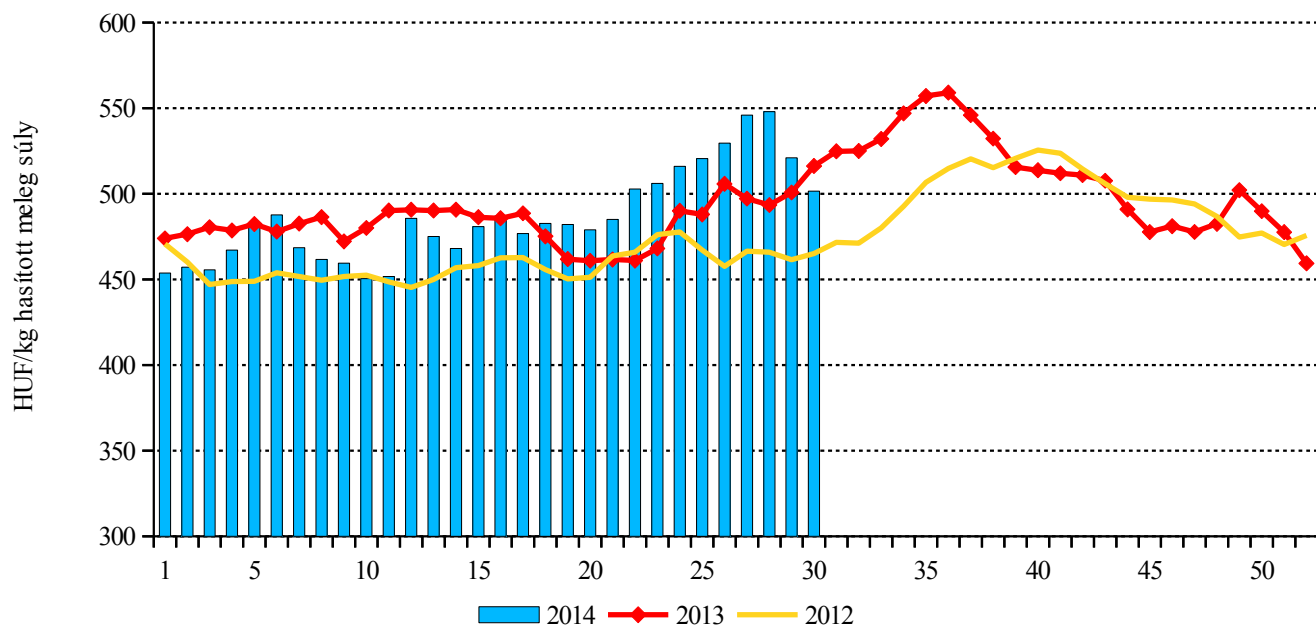
Forrás: AKI PÁIR

5. táblázat: A nyers húsok feldolgozói értékesítési ára

Megnevezés	Mértékegység	2013. 30. hét	2014. 29. hét	2014. 30. hét	2014. 30. hét/ 2013. 30. hét (százalék)	2014. 30. hét/ 2014. 29. hét (százalék)
Csontos sertéshús, lehúzott, félben (fej, láb és fark nélkül)	tonna	86,07	179,44	168,57	195,86	93,94
	HUF/kg	720,48	699,56	676,83	93,94	96,75
Szalonnás és bőrös sertéshús, félben (fejvel, lábbal, farkkal)	tonna	210,14	286,28	172,00	81,85	60,08
	HUF/kg	603,35	616,50	615,35	101,99	99,81
Sertéskaraj, csonttal, szűzpecsenye nélkül	tonna	21,43	1,10	0,73	3,40	66,15
	HUF/kg	1031,33	1084,35	1112,15	107,84	102,56
Sertéscomb, csont nélkül	tonna	72,69	50,67	34,62	47,63	68,32
	HUF/kg	891,89	973,31	991,83	111,21	101,90
Sertéstarja, csonttal	tonna	18,00	14,27	14,36	79,74	100,62
	HUF/kg	809,07	880,55	872,08	107,79	99,04

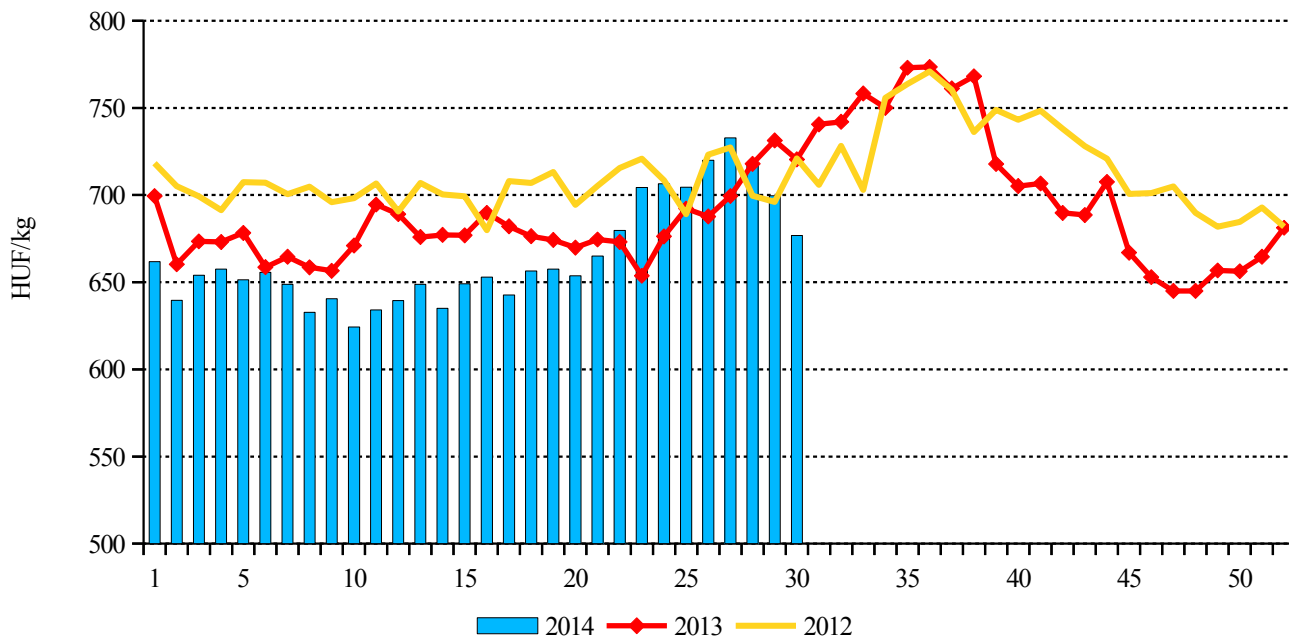
Forrás: AKI PÁIR

3. ábra: A hazai termelésből származó vágósertés^{a)} termelői ára



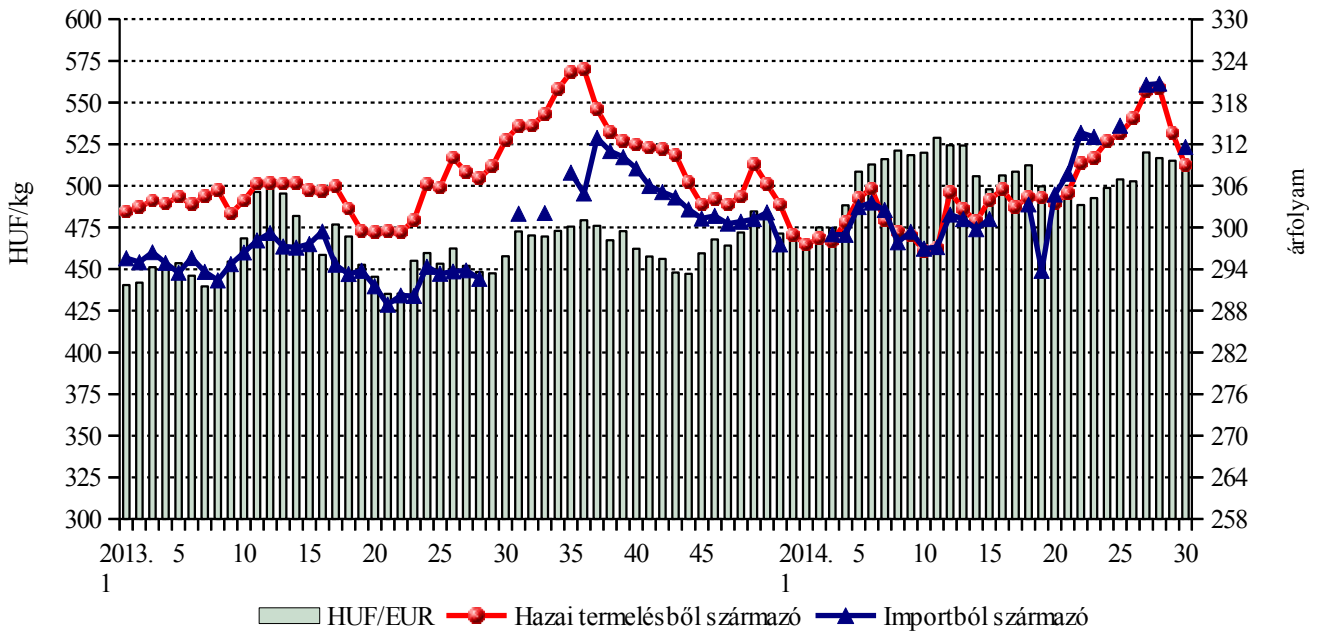
^{a)} S-P, Nem minősített, M1.
 Forrás: AKI PÁIR

4. ábra: A csontos sertéshús, lehúzott, félben értékesítési ára



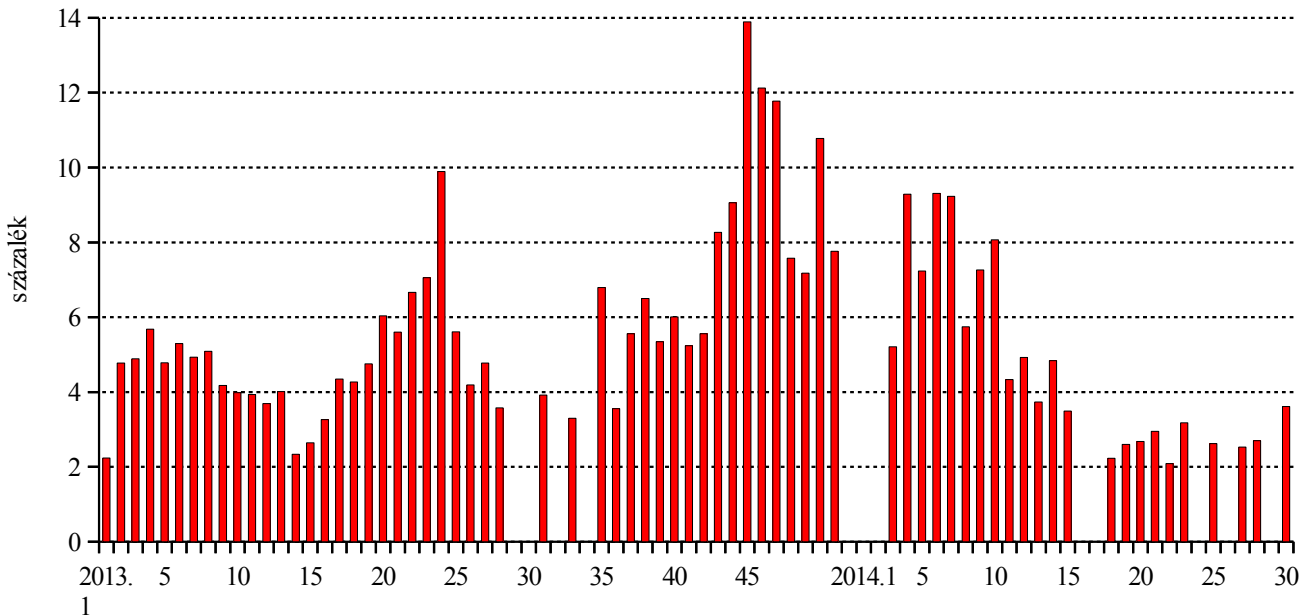
Forrás: AKI PÁIR

5. ábra: A vágósertés vágóhídi belépési ára



Forrás: AKI PÁIR és MNB

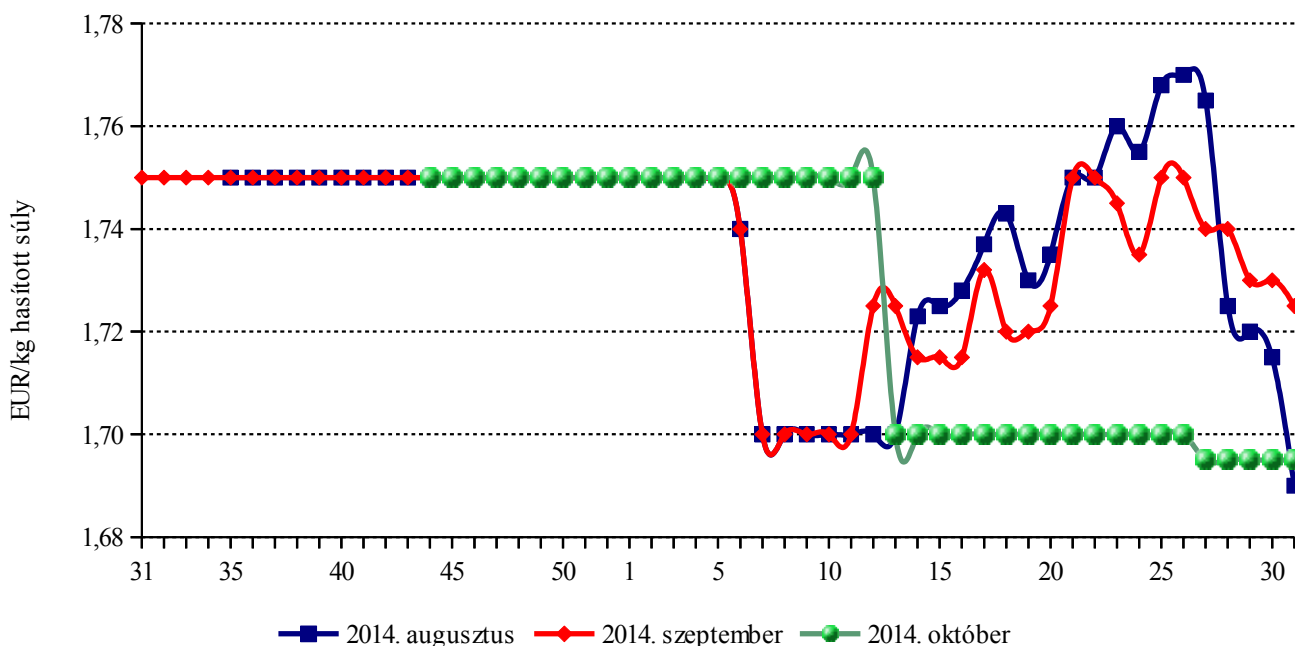
6. ábra: Az importból származó sertések részaránya az összes felvásárlásból



Forrás: AKI PÁIR

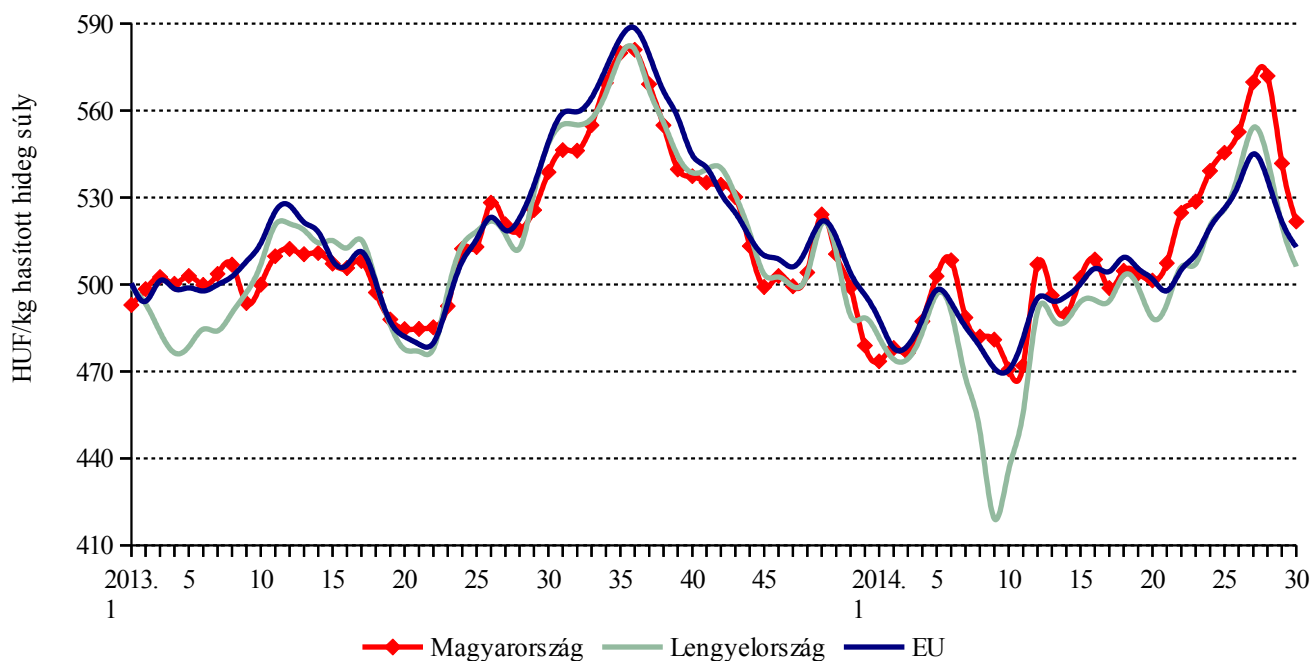
Nemzetközi piaci információk

7. ábra: A sertés (56 százalék színhústartalom) különböző határidőre szóló jegyzése a frankfurti árutőzsdén



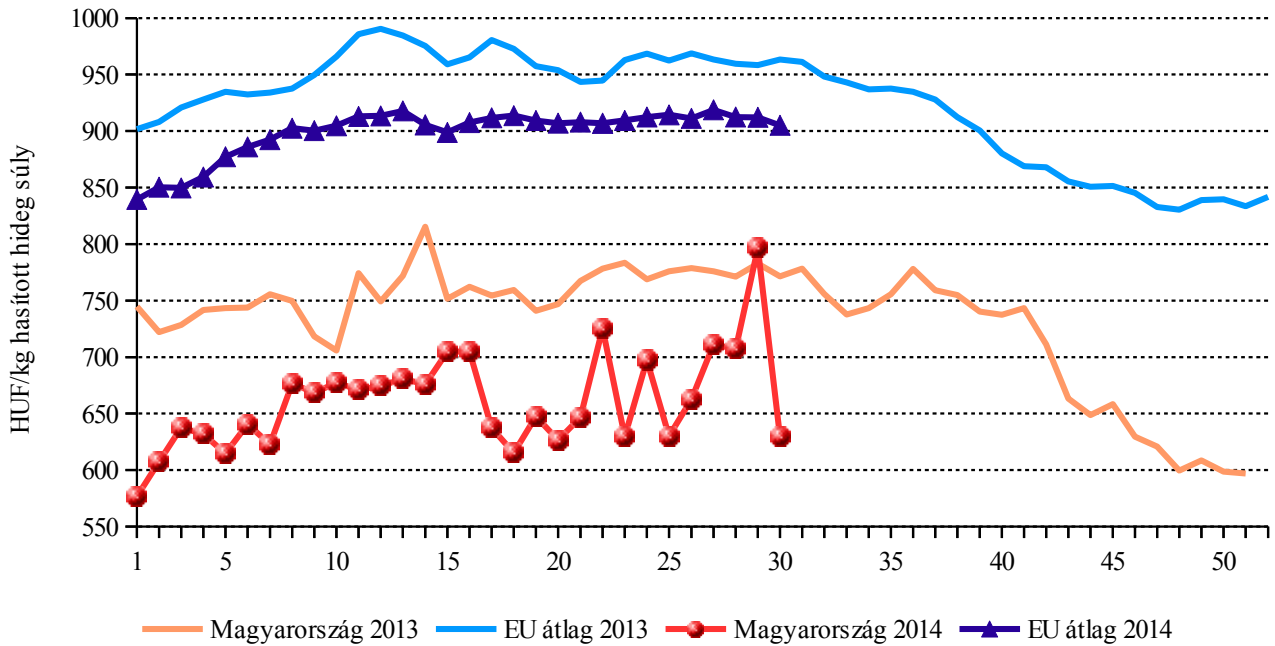
Forrás: Eurex Change

8. ábra: A vágósertés („E” minőségi kategória) vágóhídi belépési ára az EU néhány tagállamában



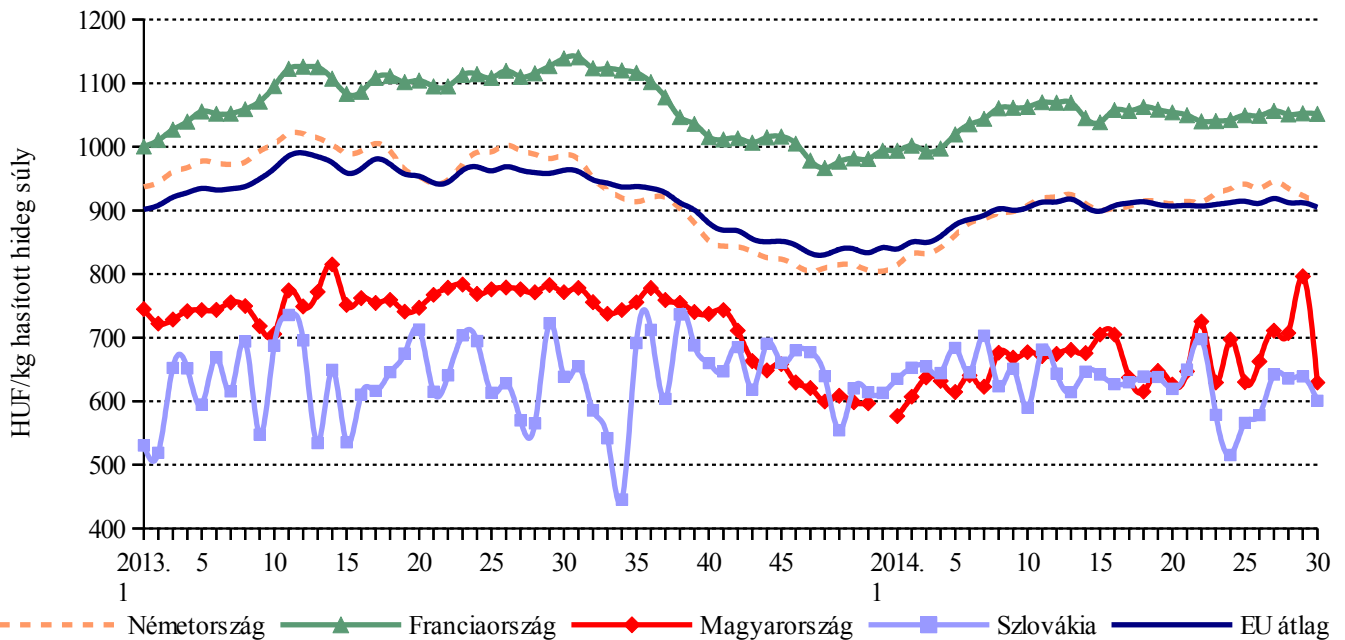
Forrás: Európai Bizottság és AKI PÁIR

9. ábra: A vágótehén „O3” vágóhídi belépési ára



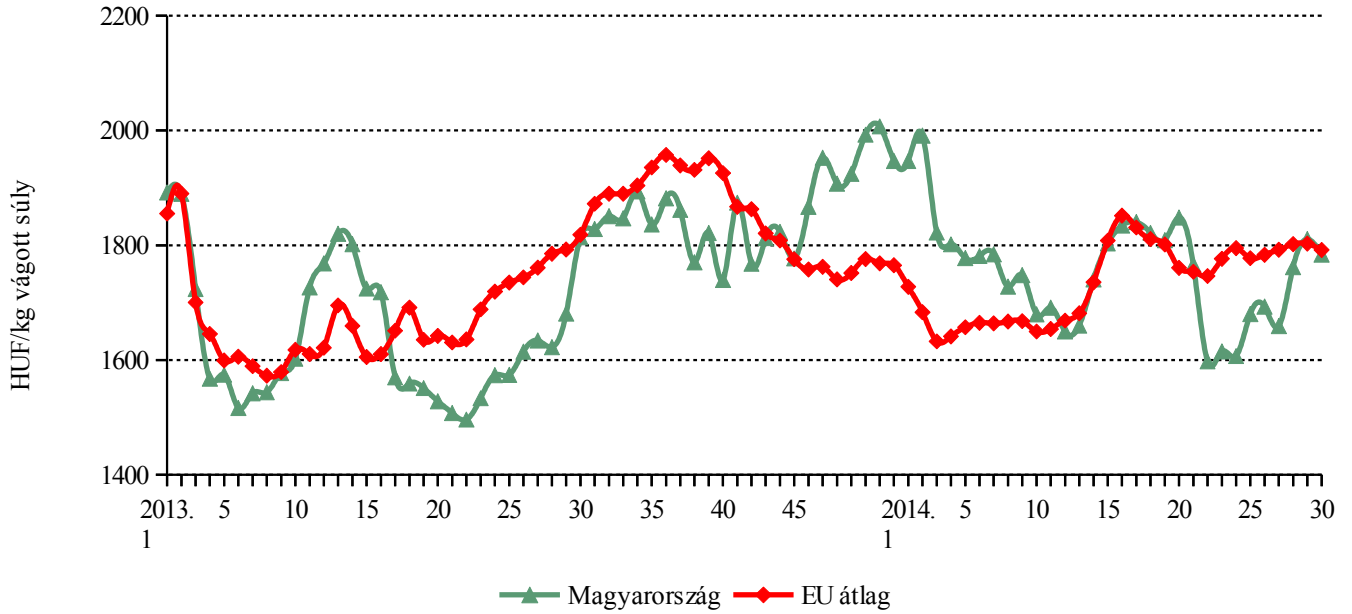
Forrás: Európai Bizottság és AKI PÁIR

10. ábra: A vágótehén „O3” vágóhídi belépési ára az EU néhány tagállamában



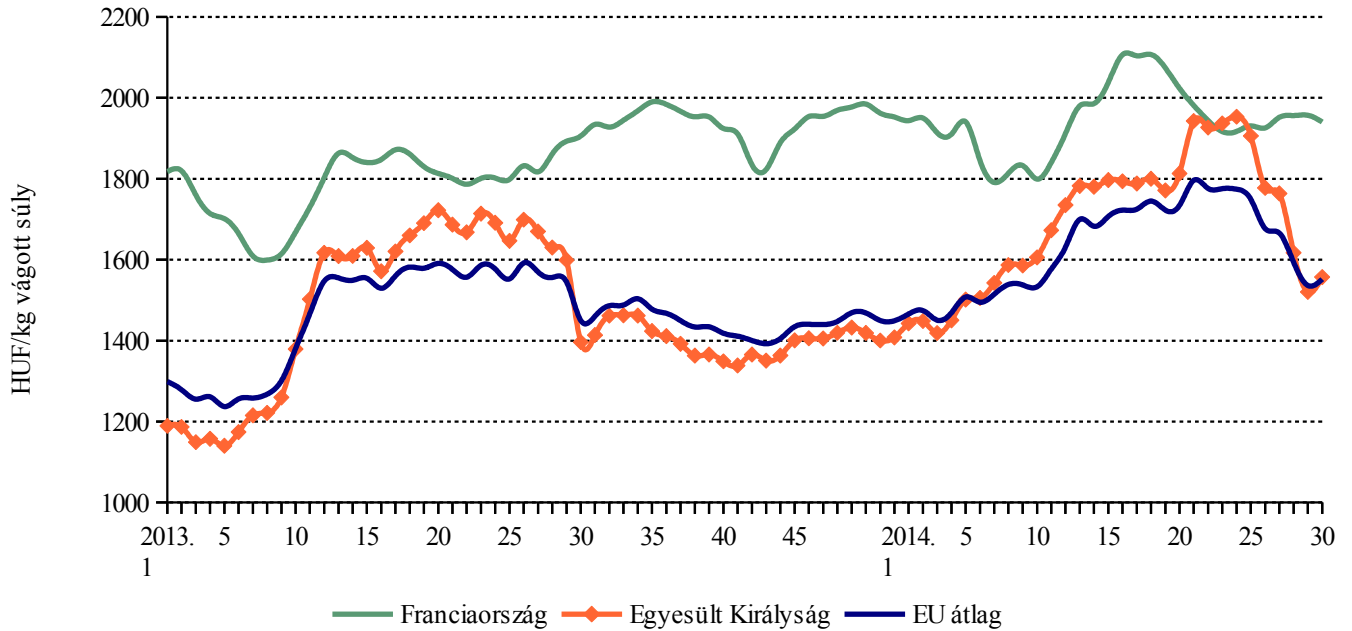
Forrás: Európai Bizottság és AKI PÁIR

11. ábra: A könnyű bárány termelői ára az EU-ban



Forrás: Európai Bizottság és AKI PÁIR

12. ábra: A nehéz bárány termelői ára az EU-ban



Forrás: Európai Bizottság és AKI PÁIR

6. táblázat: A vágósertés vágóhídi belépési ára^{a)} az Európai Unió országaiban („E” minőségi kategória)

	HUF/kg hasított hideg súly					
	2013. 29. hét	2013. 30. hét	2014. 29. hét	2014. 30. hét	2014. 30. hét/ 2013. 30. hét (százalék)	2014. 30. hét/ 2014. 29. hét (százalék)
Belgium	481	502	467	438	87,28	93,69
Bulgária	546	551	602	591	107,30	98,07
Csehország	513	526	542	528	100,25	97,46
Dánia	465	477	476	475	99,43	99,63
Németország	527	543	520	510	93,96	98,10
Észtország	509	514	519	517	100,70	99,63
Görögország	579	586	585	587	100,15	100,41
Spanyolország	605	614	581	571	93,09	98,27
Franciaország	508	524	492	487	93,07	99,00
Horvátország	538	554	543	526	94,98	96,80
Írország	474	479	542	528	110,32	97,42
Olaszország	579	600	—	—	—	—
Ciprus	616	618	635	632	102,26	99,63
Lettország	554	567	556	534	94,16	95,99
Litvánia	539	546	526	528	96,57	100,30
Luxemburg	515	532	505	494	92,95	97,86
Magyarország	526	539	542	522	96,84	96,29
Málta	695	701	734	731	104,26	99,63
Hollandia	477	497	464	462	92,84	99,63
Ausztria	524	544	529	516	94,77	97,56
Lengyelország	532	549	520	506	92,28	97,28
Portugália	549	571	610	598	104,80	98,11
Románia	575	591	561	558	94,46	99,45
Szlovénia	506	521	543	529	101,54	97,31
Szlovákia	540	560	549	535	95,47	97,40
Finnország	513	523	501	499	95,32	99,53
Svédország	575	586	585	583	99,48	99,63
Egyesült Királyság	561	564	616	608	107,78	98,73
EU	534	549	522	513	93,41	98,32

^{a)} Az ár tartalmazza a szállítási költséget is.

Megjegyzés: Átszámítva az MNB hivatalos középárfolyamán.

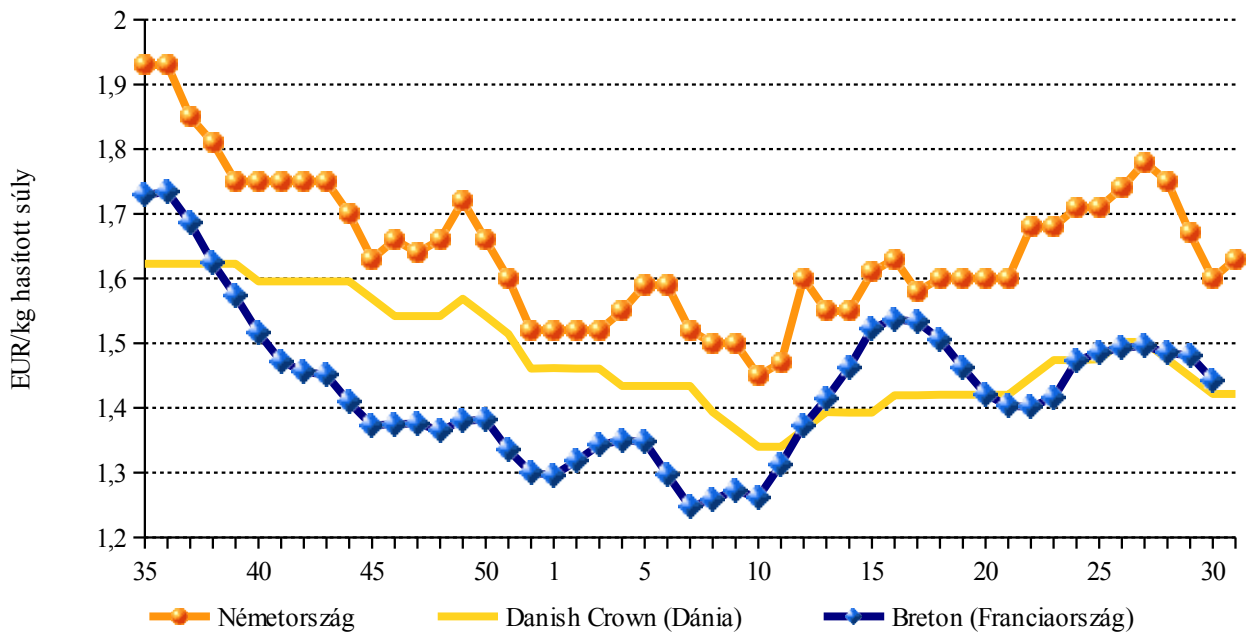
Forrás: Európai Bizottság és AKI PÁIR

7. táblázat: A vágósertés termelői ára az EU néhány tagállamában

	EUR/kg hasított súly				
	2014. 27. hét	2014. 28. hét	2014. 29. hét	2014. 30. hét	2014. 31. hét
Vion (Hollandia)	1,74	1,71	1,63	1,57	1,60
Compezo (Hollandia)	1,65	1,62	1,53	1,47	1,51
KDV (Hollandia)	1,75	1,72	1,64	1,57	1,60
Németország	1,78	1,75	1,67	1,60	1,63
Tönnies (Németország)	1,78	1,75	1,67	1,60	1,63
West Fleisch (Németország)	1,76	1,75	1,65	1,58	1,61
Danish Crown (Dánia)	1,50	1,48	1,45	1,42	1,42
Tican (Dánia)	1,50	1,48	1,45	1,42	1,42
Covavee (Belgium)	1,73	1,69	1,61	1,52	—
Breton (Franciaország)	1,50	1,49	1,48	1,44	—

Forrás: Schuttert, Landbrug & Fodevarer, MPB

13. ábra: A vágósertés termelői ára néhány uniós tagországban



Forrás: Schuttert, Landbrug & Fodevarer, MPB

8. táblázat: A fiatal bika vágóhídi belépési ára^{a)} az Európai Unió országában („R3” minőségi kategória)

	HUF/kg hasított hideg súly					
	2013. 29. hét	2013. 30. hét	2014. 29. hét	2014. 30. hét	2014. 30. hét/ 2013. 30. hét (százalék)	2014. 30. hét/ 2014. 29. hét (százalék)
Belgium	926	934	916	913	97,70	99,63
Bulgária	—	—	—	—	—	—
Csehország	947	957	995	978	102,24	98,33
Dánia	1 134	1 143	1 158	1 172	102,56	101,23
Németország	1 065	1 077	1 094	1 090	101,16	99,58
Észtország	—	821	989	985	120,02	99,67
Görögország	1 206	1 299	1 376	1 348	103,79	97,97
Spanyolország	1 274	1 085	1 130	1 121	103,34	99,25
Franciaország	1 081	1 157	1 139	1 132	97,86	99,36
Horvátország	1 138	1 090	1 103	1 066	97,75	96,62
Írország	1 054	1 182	1 094	1 093	92,42	99,89
Olaszország	1 146	1 137	1 152	1 183	104,03	102,65
Ciprus	—	—	—	—	—	—
Lettország	709	679	706	555	81,78	78,66
Litvánia	966	—	891	835	—	93,74
Luxemburg	1 098	1 102	1 141	—	—	—
Magyarország	—	—	—	—	—	—
Málta	—	—	—	—	—	—
Hollandia	1 078	1 012	1 069	990	97,89	92,63
Ausztria	1 087	1 092	1 111	1 109	101,57	99,85
Lengyelország	866	861	932	929	107,86	99,67
Portugália	1 080	1 081	1 175	1 163	107,60	98,97
Románia	—	0	855	885	—	103,58
Szlovénia	1 026	1 030	1 030	1 031	100,09	100,05
Szlovákia	996	1 012	1 017	1 056	104,36	103,82
Finnország	1 209	1 219	1 205	1 263	103,68	104,81
Svédország	1 192	1 219	1 080	1 080	88,57	99,94
Egyesült Királyság	1 281	1 285	1 215	1 209	94,03	99,47
EU	1 094	1 102	1 109	1 103	100,15	99,50

^{a)} Az ár tartalmazza a szállítási költséget is.

Megjegyzés: Átszámítva az MNB hivatalos középárfolyamán.

Forrás: Európai Bizottság és AKI PÁIR

9. táblázat: A vágóbárány ára az Európai Unió országaiban

	HUF/kg vágott súly					
	2013. 29. hét	2013. 30. hét	2014. 29. hét	2014. 30. hét	2014. 30. hét/ 2013. 30. hét (százalék)	2014. 30. hét/ 2014. 29. hét (százalék)
Nehéz bárány (13 kg-nál nagyobb vágott súly)						
Belgium	1 429	1 441	1 749	1 735	120,43	99,21
Dánia	1 446	1 484	1 523	1 517	102,24	99,63
Németország	1 484	1 569	1 726	1 689	107,65	97,86
Észtország	856	863	963	909	105,35	94,40
Spanyolország	1 478	1 474	1 536	1 530	103,80	99,62
Franciaország	1 892	1 905	1 957	1 940	101,83	99,16
Írország	1 391	1 303	1 304	1 318	101,19	101,09
Ciprus	1 411	1 420	1 350	1 333	93,83	98,71
Hollandia	1 606	1 630	1 764	1 758	107,83	99,63
Ausztria	1 470	1 565	1 449	1 626	103,86	112,19
Svédország	1 600	1 622	1 627	1 626	100,24	99,94
Egyesült Királyság	1 599	1 396	1 520	1 557	111,49	102,42
Lengyelország	1 018	1 036	1 182	1 186	114,48	100,30
Románia	687	672	699	698	103,83	99,85
EU	1 546	1 449	1 536	1 552	107,06	101,00
Könnyű bárány (13 kg-nál kisebb vágott súly)						
Bulgária	1 665	1 684	2 239	2 220	131,82	99,16
Görögország	1 518	1 550	1 549	1 555	100,33	100,35
Spanyolország	2 200	2 228	2 030	2 006	90,02	98,79
Horvátország	1 791	1 616	1 630	1 809	111,99	111,00
Olaszország	1 716	1 721	1 930	1 926	111,91	99,80
Magyarország	1 681	1 814	1 811	1 784	98,34	98,52
Portugália	1 200	1 252	1 437	1 376	109,93	95,76
Szlovénia	1 180	1 291	1 389	1 372	106,21	98,74
Szlovákia	1 158	1 168	1 431	1 426	122,05	99,63
EU	1 793	1 818	1 803	1 792	98,54	99,39

Megjegyzés: Átszámítva az MNB hivatalos középárfolyamán.

Forrás: Európai Bizottság és AKI PÁIR

