

# Agrárpiaci Jelentések

## ÉLŐÁLLAT ÉS HÚS

**Élőállat és Hús**

**XVII. évfolyam, 14. szám, 2014**

2014. július 21.

Megjelenik kéthetente

**Felelős szerkesztő**

Dr. Stummer Ildikó

**Szerző**

Egri Edit

egri.edit@aki.gov.hu

**Kiadó**

Agrárgazdasági Kutató Intézet

Piaci Árinformációs Rendszer

H-1093 Budapest, Zsil utca 3-5.

Postacím: H-1463 Budapest, Pf.: 944

Telefon: (+36 1) 476-6093

Fax: (+36 1) 217-8111

[www.aki.gov.hu](http://www.aki.gov.hu)

[aki@aki.gov.hu](mailto:aki@aki.gov.hu)

<https://pair.aki.gov.hu>

ISSN 1418 2130

Az Élőállat és Hús piaci jelentésen kívül kínáljuk még a Baromfi; Zöldség, Gyümölcs és Bor; Tej és Tejtermékek; Gabona és Ipari Növények piaci jelentéseket is.

A kiadványokkal kapcsolatban részletes felvilágosítást ad:

Mihók Zsolt

Telefon: (06 1) 476-3064

Minden jog fenntartva. A kiadvány bármely részének sokszorosítása, adatainak bármilyen formában (nyomtatott vagy elektronikus) történő tárolása vagy továbbítása, illetőleg bármilyen elven működő adatbázis kezelő segítségével történő felhasználása csak a kiadó előzetes írásbeli engedélyével történhet.

**Tartalomjegyzék**

<b>ÖSSZEFOGLALÓ.....</b>	<b>3</b>
<b>PIACI JELENTÉS.....</b>	<b>4</b>
Agrárpolitikai hírek.....	7
Magyarországi piaci információk.....	8
Nemzetközi piaci információk.....	13

## ÖSSZEFOGLALÓ

Az *OECD-FAO* előrejelzése szerint a világ sertéshústermelése 14,8 százalékkal emelkedhet 2023-ra a 2011-2013 közötti időszak átlagához viszonyítva.

Az Amerikai Egyesült Államok Agrárminisztériumának (*USDA*) adatai szerint 1 százalékkal csökkent az USA sertéshústermelése az idei év első öt hónapjában a 2013. január-májuséhoz képest.

Braziliában a sertés ára 2,3 százalékkal (4,93 brazil reál/kg hasított súly) nőtt 2014 májusában az áprilisihez viszonyítva, és több mint 1 százalékkal volt magasabb, mint az előző esztendő azonos hónapjában.

Az Európai Unióban az „E” kereskedelmi osztályba tartozó sertés vágóhídi belépési ára 1,71 euró/kilogramm hasított hideg súly volt 2014 júniusában, kismértékben csökkent egy év alatt.

Magyarországon a vágósertés termelői ára 518,39 forint/kg hasított súly volt 2014 júniusában, 6 százalékkal emelkedett az egy évvel korábbihoz képest.

## PIACI JELENTÉS

Az *OECD-FAO* hosszú távú előrejelzése szerint a világpiacon a sertéshús ára várhatóan magas szinten marad 2023-ig a magas takarmányköltségek és a folyamatosan emelkedő inputköltségek (energia, munkaerő, víz) miatt. A szakértők a világ sertéshústermelésének 14,8 százalékos emelkedését prognosztizálják 2023-ra a 2011-2013 közötti időszak átlagához viszonyítva. Az előrejelzés alapján a sertéshús kereskedelme világszinten élénkül a vizsgált időszakban. A globális export 15 százalékkal, az import 21 százalékkal nőhet 2023-ra a bázisidőszakhoz képest. Észak-Amerika sertéshús-kereskedelmének növekedését lassíthatja az USA sertésállományát tizedelő *PED* vírus okozta járvány. A kormányzati intézkedéseknek köszönhetően Oroszországban a sertéshústermelés 37,5 százalékkal emelkedhet, ami az *OECD-FAO* szakértői szerint 70 százalékkal csökkentheti az importot. A globális sertéshústermelés csaknem felét adó Kína 15 százalékkal bővítheti kibocsátását, a sertéshús-behozatala több mint a két és félszeresére emelkedhet 2023-ra a 2011-2013 közötti időszak átlagához viszonyítva. Az évek óta a világ legnagyobb sertéshúsimportőreként jegyzett Japán, Kína mögé a második helyre szorulhat, de várhatóan még így is jelentős mennyiségű sertéshúst vásárol a nemzetközi piacon.

Az Amerikai Egyesült Államok agrárminisztériumának (*USDA*) adatai szerint 1 százalékkal csökkent az

USA sertéshústermelése az idei év első öt hónapjában a 2013. január-májuséhoz képest. A vágások száma 4 százalékkal esett, azonban a vágóhidakra kerülő sertések élősúlya 3 százalékkal volt nagyobb a megfigyelt időszakban, mint egy évvel korábban. Az *OECD-FAO* szakértői arra számítanak, hogy az Egyesült Államok sertéshústermelése 11,5 százalékkal, sertéshúskivitele 22 százalékkal érhet el magasabb szintet, míg a sertéshús-behozatala 18 százalékkal csökkenhet 2023-ra a 2011-2013 közötti időszak átlagához viszonyítva.

Brazíliában a sertés ára 2,3 százalékkal (4,93 brazil reál/kg hasított súly) nőtt 2014 májusában az áprilisihoz képest, és több mint 1 százalékkal volt magasabb, mint az előző esztendő azonos hónapjában. A Brazíliai Sertés- és Baromfitenyésztők Szövetségének (*ABPA*) adatai szerint Brazília sertéshúskivitele több mint 8 százalékkal haladta meg 2014 júniusában az előző év azonos hónapjában exportált mennyiséget. A nemzetközi piacon értékesített sertéshús értéke csaknem 70 százalékkal emelkedett. A legfontosabb célpiacok Oroszország, Hongkong és Angola voltak. Az *OECD-FAO* szakértői a brazíliai sertésszektorban a termelés 19 százalékos növekedését valószínűsítik 2023-ra a 2011-2013 közötti időszak átlagához képest. A sertéshúskivitel 5 százalékkal lehet több. Brazíliában folyamatosan emelkedik a sertéshús fogyasztása.

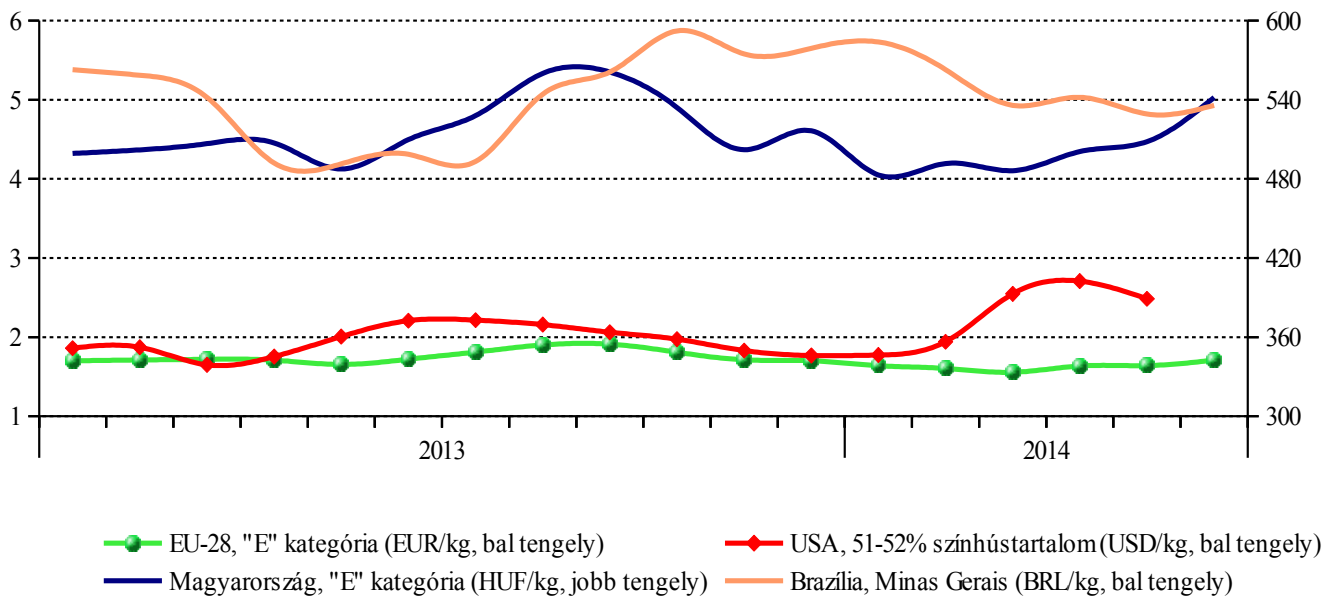
1. táblázat: A világ sertéshústermelésének és -kereskedelmének alakulása (2023)

	ezer tonna					
	Termelés		Export		Import	
	2011-2013. évek átlaga <sup>a)</sup>	2023 <sup>b)</sup>	2011-2013. évek átlaga <sup>a)</sup>	2023 <sup>b)</sup>	2011-2013. évek átlaga <sup>a)</sup>	2023 <sup>b)</sup>
Világ	112 716	129 427	7 066	8 141	6 633	8 024
Kína	52 706	60 856	100	351	524	1 403
EU	22 630	23 258	2 140	2 394	19	19
USA	10 303	11 493	2 351	2 864	365	301
Brazília	3 462	4 113	529	555	12	11
Oroszország	2 618	3 600	—	—	797	241
Japán	1 292	1 287	1	—	1 112	1 148

<sup>a)</sup> Becslés, <sup>b)</sup> Előrejelzés.

Forrás: OECD-FAO

1. ábra: A sertés hús világszertei ára nemzeti valutában



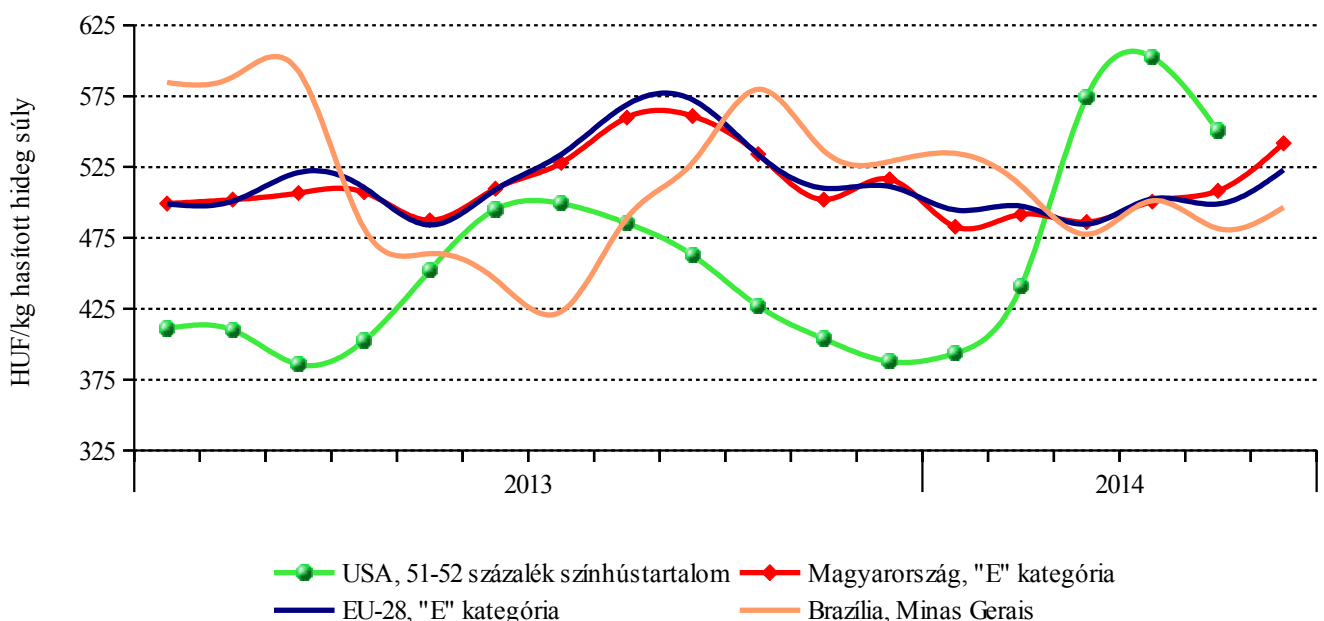
Forrás: USDA, Európai Bizottság, MPB, AKI PÁIR

Az Európai Bizottság adatai szerint az EU 10 százalékkal kevesebb élő sertést és sertéshúst (882 ezer tonna) értékesített a nemzetközi piacon 2014 első négy hónapjában, mint az előző év azonos időszakában. Az export fele Kínába, Hongkongba és Japánba került. Az oroszországi piacra 79 százalékkal kevesebb uniós élő sertés és sertéshús került. A Kínába szállított mennyiség 3 százalékkal csökkent, míg a Hongkongba irányuló 13 százalékkal nőtt. A Közösség sertéshúsimportjának

(11,5 ezer tonna) 51 százaléka Svájcól érkezett. A behozatal 4 százalékkal esett a vizsgált időszakban.

Az Európai Unióban az „E” kereskedelmi osztályba tartozó sertés vágóhídi belépési ára 1,71 euró/kilogramm hasított hideg súly volt 2014 júniusában, kismértékben csökkent egy év alatt. A frankfurti árutőzsdén a sertés júliusi, augusztusi és szeptemberi határidőre szóló jegyzése az egy héttel korábbinál alacsonyabb volt 2014 29. hetének végén.

2. ábra: A sertés hús világszertei ára



Forrás: USDA, Európai Bizottság, MPB, AKI PÁIR

Az *OECD-FAO* előrejelzése szerint az EU sertéshústermelése 2,8 százalékkal nő a 2023-ig terjedő időszakban. Az export csaknem 12 százalékkal emelkedik, azonban az erős euró, a magas olajárak és a szigorúbb állatjóléti követelmények miatt a magasabb termelési költségek nehezítik az uniós sertéshús nemzetközi piacon történő értékesítését. Ennek ellenére az Európai Unió továbbra is a világ egyik legnagyobb sertéshús-előállítója marad. A Közösség sertéshúsimportja nem változik jelentősen az időszak végére.

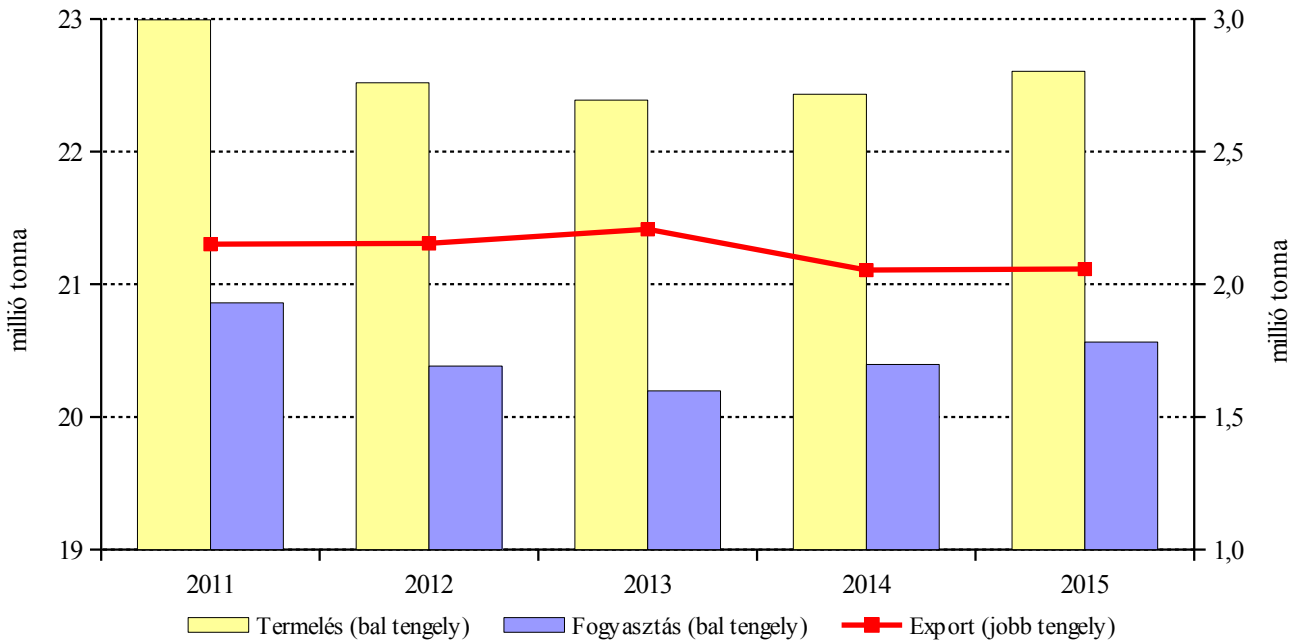
Az Európai Bizottság júliusban megjelent rövid távú előrejelzése szerint az Unió sertéshústermelése előreláthatóan a tavalyihoz hasonlóan 22,4 millió tonna körül alakul 2014-ben, és 2015-ben sem változik számottevően (22,6 millió tonna). Az EU 2,05 millió tonna sertéshúst exportálhat az idén és 2015-ben egyaránt, míg a sertéshús importja 15 ezer tonna körül várható. Az EU egy főre jutó sertéshús fogyasztása 31,3 kg lehet az idei esztendőben és 31,4 kg 2015-ben.

Az uniós sertéspiac szempontjából meghatározó vállalatok és vágóhidak (*Tönnies*, német szerződéses ár) 1,67 euró/kg hasított súly árat fizettek a sertésekért 2014 29. hetében, ez 4 százalékos csökkenést jelent az előző év azonos időszakához képest. A *West Fleisch*

1,65 euró/kg hasított súly áron vásárolta a vágósertéseket. A németországi és a hollandiai vágóhidak átvételi árai mérséklődtek.

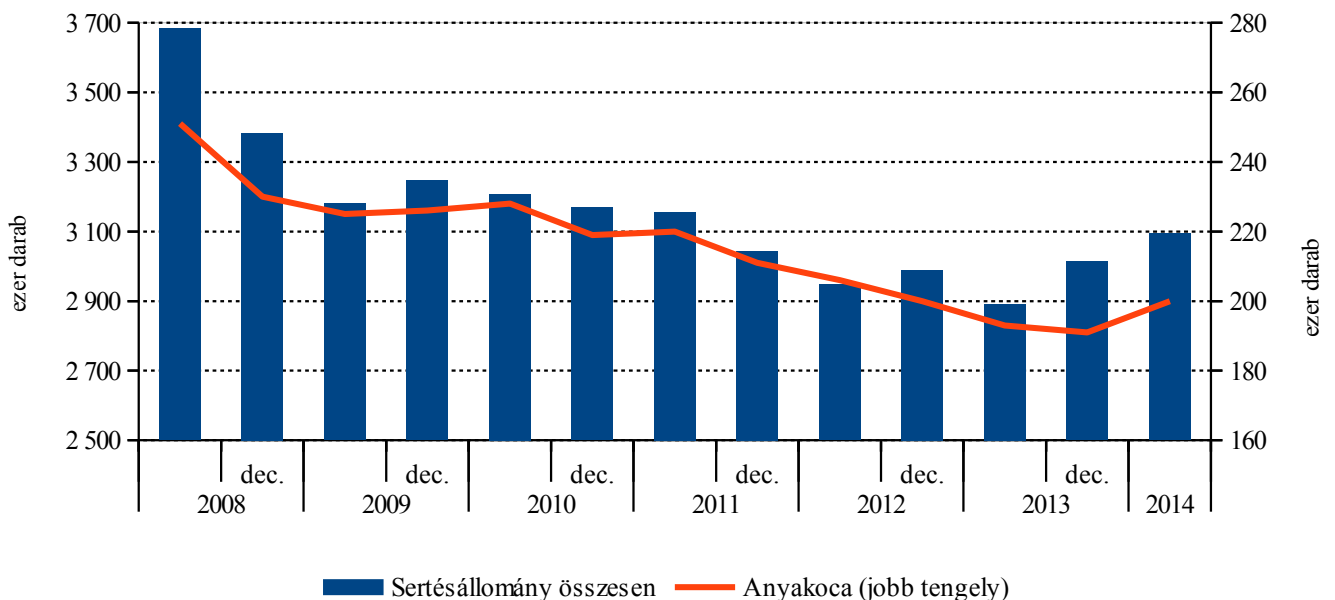
A KSH adatai alapján Magyarország élősertés-kivitele 27 százalékkal volt kevesebb 2014 első négy hónapjában az egy évvel korábban külfiacon eladott mennyiségénél. Legfőbb partnereink Románia, Szerbia, Szlovákia és Ausztria voltak. A Romániába (-31 százalék), a Szlovákiába (-60 százalék) és Ausztriába (-30 százalék) szállított mennyiség csökkent, míg Szerbiába 48 százalékkal nőtt a volumen. Az élősertés-behozatal 9,5 százalékkal emelkedett. A legnagyobb beszállítók Szlovákia, Németország, Hollandia, Lengyelország és Horvátország voltak. A Szlovákiából vásárolt sertések mennyisége 92 százalékkal, a Németországból származóké 82 százalékkal nőtt. Hollandiából 45 százalékkal, Lengyelországból 50 százalékkal kevesebb élő sertés érkezett. A nemzetközi piacon 8,5 százalékkal több sertéshúst értékesítettünk. Legnagyobb mennyiségben Olaszországba, Romániába és Japánba szállítottunk sertéshúst. Romániába 35 százalékkal bővült a kivitel. A sertéshúsimport volume 5,7 százalékkal nőtt, míg az értéke kismértékben csökkent. A sertéshús 56 százaléka Németországból, Lengyelországból és Ausztriából származott.

3. ábra: Az Európai Unió sertéshúspiacának rövid távú kilátásai



Forrás: Európai Bizottság

4. ábra: Magyarország sertésállománya



Megjegyzés: 2008. júniusi adatok az áprilisi és augusztusi adatok átlagolásával számítva

Forrás: KSH

A KSH adatai szerint 3,095 millió sertést tartottak Magyarországon 2014. június elsején, az egy évvel korábbinál 7 százalékkal, a 2013. december elsejénél 2,7 százalékkal többet. Az egyéni gazdaságokban 8,5 százalékkal (841 ezer egyed), a gazdasági szervezetek-

nél 6,5 százalékkal emelkedett a sertések létszáma (2,254 millió egyed). Az anyakoca-állomány 3,6 százalékkal 200 ezer egyedre nőtt 2013. június elsejéhez viszonyítva.

A vágósertés termelői ára 518,39 forint/kg hasított súly volt 2014 júniusában, 6 százalékkal emelkedett az egy évvel korábbihoz képest. A termékpálya további fázisaiban is növekedtek az árak. A darabolt sertéshús (karaj, tarja, comb) feldolgozó értékesítési ára 7,9 száza-

lékkal volt magasabb 2014 júniusában, mint 2013 azonos hónapjában. A KSH adatai szerint a sertéskaraj fogyasztói ára 1 százalékkal, a sertéscombé 3,8 százalékkal nőtt a megfigyelt időszakban.

## Agrárpolitikai hírek

- A Kormány 166/2014. (VII. 17.) Korm. rendelete az MCS Vágóhíd Kft. Mohácson megvalósuló beruházásával összefüggő közigazgatási hatósági ügyeket nemzetgazdasági szempontból kiemelt jelentőségű üggyé nyilvánította és az eljáró hatóságokat kijelölte.
- Lejárt a meghosszabbított határidő a felszámolás alatt lévő kapuvári húsgyár vételárának kifizetésére. A Nemzeti Reorganizációs Nonprofit Kft.-vel szerződést aláírt vevő nem fizetett a megadott időpontig, így a felszámolók jogkövetkezmény nélkül felbonthatják a vételi szerződést. A kapuvári üzemet a lehető legrövidebb időn belül újra meghirdetik.
- Az Európai Bizottság 744/2014/EU végrehajtási rendelete alapján, Franciaország kérelmére bejegyez-

ték a „Bouef de Charolles” elnevezést az oltalom alatt álló eredetmegjelölések és földrajzi jelzések nyilvántartásába. Az elnevezést a 2014/C 42/10 számú közze-tételben felsorolt jellemzőkkel rendelkező, Charolais fajtájú szarvasmarhák húsának megjelölésére lehet használni.

- Az Európai Bizottság 2014/441/EU végrehajtási határozata Észtországot enzootikus szarvasmarha-leukosistól mentes tagállammá nyilvánította.
- Az Európai Bizottság 750/2014/EU végrehajtási rendelete (a sertések járványos hasmenésével kapcsolatos védekezési intézkedésekről) tartalmazza a Kanadából és az Amerikai Egyesült Államokból származó tenyésztésre és termelésre szánt élő sertés szállítmányokat kísérő állat-egészségügyi bizonyítványmintát.



## Magyarországi piaci információk

2. táblázat: A vágóállatok termelői ára<sup>a)</sup>

Megnevezés	Minőségi kategória	Mértékegység	2013. 28. hét	2014. 27. hét	2014. 28. hét	2014. 28. hét/ 2013. 28. hét (százalék)	2014. 28. hét/ 2014. 27. hét (százalék)
		darab	12 741	19 772	21 442	168,29	108,45
Vágósertés hazai termelésből	E	HUF/kg hasított meleg súly	497,46	547,63	549,72	110,51	100,38
		darab	36 126	43 084	47 760	132,2	110,85
	Valamennyi kategória <sup>b)</sup>	HUF/kg hasított meleg súly	493,47	545,97	547,99	111,05	100,37
Fiatal bika	E-P	darab	64	123	62	96,88	50,41
		hasított meleg súly (kg)	15 739	33 342	15 539	98,73	46,6
		HUF/kg hasított meleg súly	737,31	772,55	755,81	102,51	97,83
Vágótehén	E-P	darab	416	551	633	152,16	114,88
		hasított meleg súly (kg)	118 279	162 318	179 368	151,65	110,5
		HUF/kg hasított meleg súly	667,32	588,92	575,28	86,21	97,68
Vágóüsző	E-P	darab	59	60	63	106,78	105
		hasított meleg súly (kg)	16 345	14 501	14 592	89,27	100,63
		HUF/kg hasított meleg súly	740,59	587,63	584,27	78,89	99,43
Vágóbárány	13-35 kg	darab	3 889	3 193	3 723	95,73	116,6
	élősúly	HUF/kg élősúly	749,18	761,52	798,33	106,56	104,83

<sup>a)</sup> Az ár nem tartalmazza a szállítási költséget.

<sup>b)</sup> S-P, Nem minősített, M1.

Forrás: AKI PÁIR

3. táblázat: A vágósertés vágóhídi belépési ára<sup>a)</sup>

Megnevezés	Mértékegység	2013. 28. hét	2014. 27. hét	2014. 28. hét	2014. 28. hét/ 2013. 28. hét (százalék)	2014. 28. hét/ 2014. 27. hét (százalék)
Vágósertés hazai termelésből származó	darab	36 126	43 084	47 760	132,20	110,85
	HUF/kg hasított meleg súly	503,17	556,67	558,69	111,03	100,36
Vágósertés importból származó	darab	...	1 118	1 327	...	118,69
	HUF/kg hasított meleg súly	...	560,7	561,35	...	100,12

...= adatvédelmi korlátok miatt nem közölhető adat.

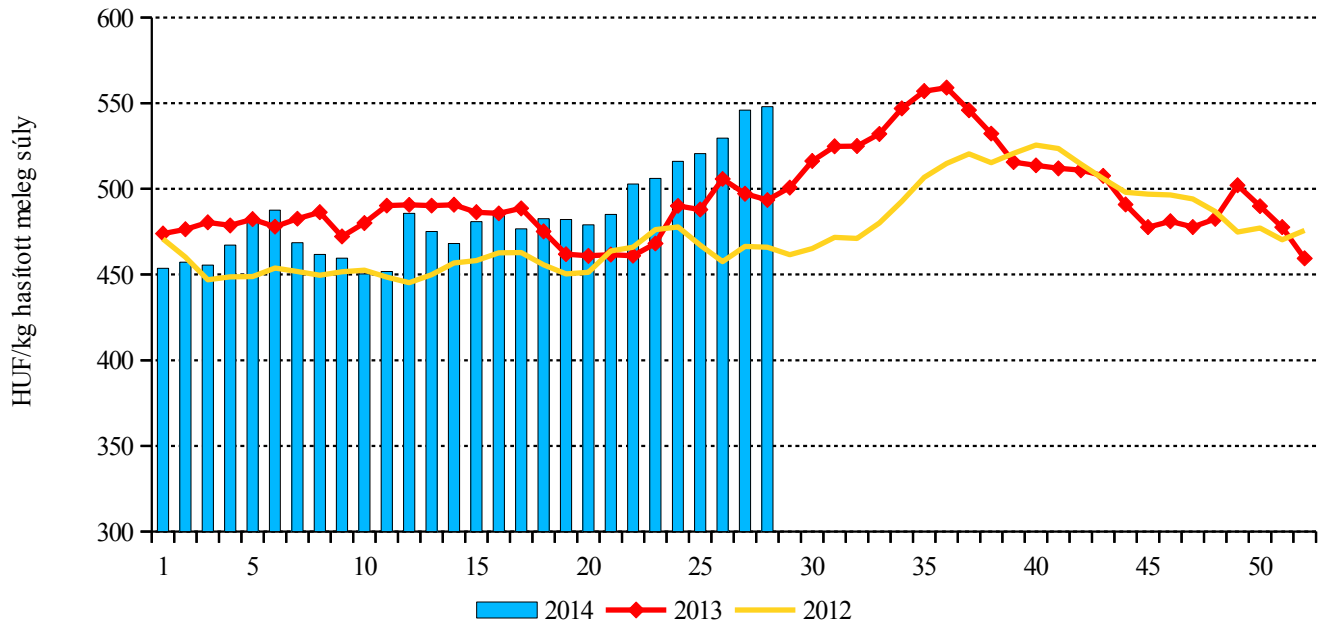
<sup>a)</sup> A sertések termelői ára a vágóhíd kapujában, amely tartalmazza a szállítási költséget is.

Forrás: AKI PÁIR

4. táblázat: A nyers húsok feldolgozói értékesítési ára

Megnevezés	Mértékegység	2013. 28. hét	2014. 27. hét	2014. 28. hét	2014. 28. hét/ 2013. 28. hét (százalék)	2014. 28. hét/ 2014. 27. hét (százalék)
Csontos sertéshús, lehúzott, félben (fej, láb és farok nélkül)	tonna	96,02	238,86	167,11	174,04	69,96
	HUF/kg	717,90	732,87	717,56	99,95	97,91
Szalonnás és bőrös sertéshús, félben (fej, láb, farokkal)	tonna	228,77	272,19	225,72	98,67	82,93
	HUF/kg	612,00	640,68	631,54	103,19	98,57
Sertés karaj, csonttal, szűzpecsenye nélkül	tonna	12,70	1,22	1,89	14,90	155,21
	HUF/kg	998,32	1064,64	1009,87	101,16	94,85
Sertés comb, csont nélkül	tonna	30,91	42,45	49,89	161,40	117,52
	HUF/kg	919,79	985,13	987,06	107,31	100,20
Sertés tarja, csonttal	tonna	23,54	24,67	13,15	55,85	53,28
	HUF/kg	771,50	861,63	883,19	114,48	102,50

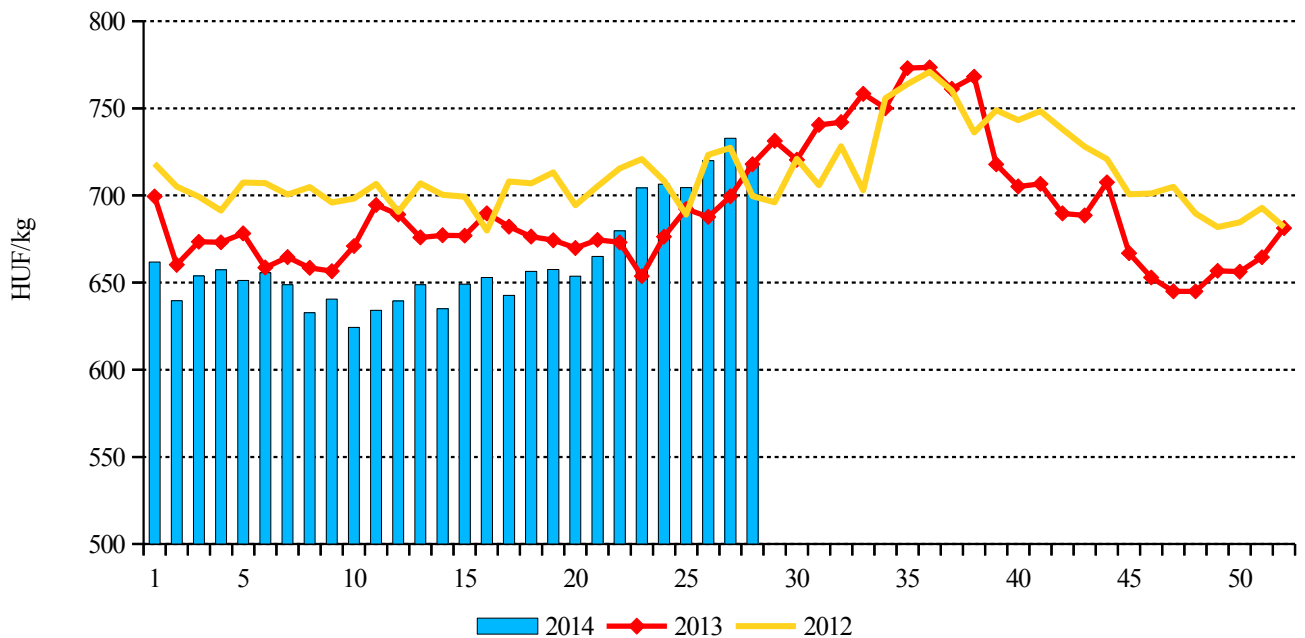
Forrás: AKI PÁIR

5. ábra: A hazai termelésből származó vágósertés<sup>a)</sup> termelői ára

<sup>a)</sup> S-P, Nem minősített, M1.

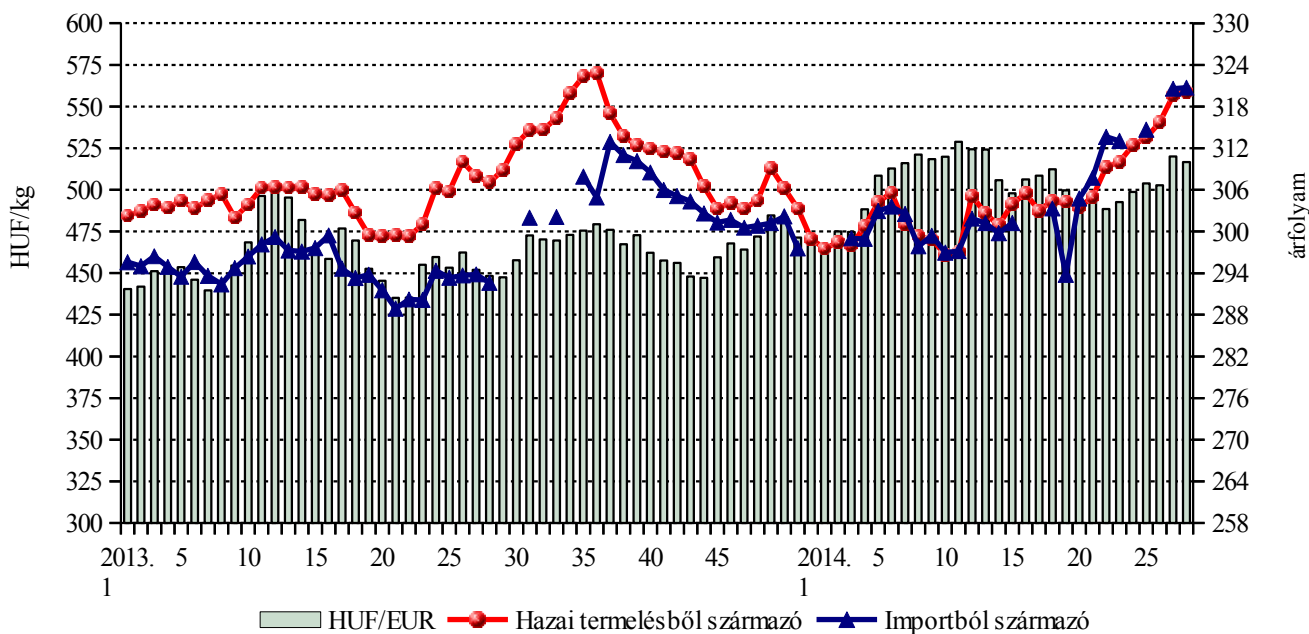
Forrás: AKI PÁIR

6. ábra: A csontos sertéshús, lehúzott, félben értékesítési ára



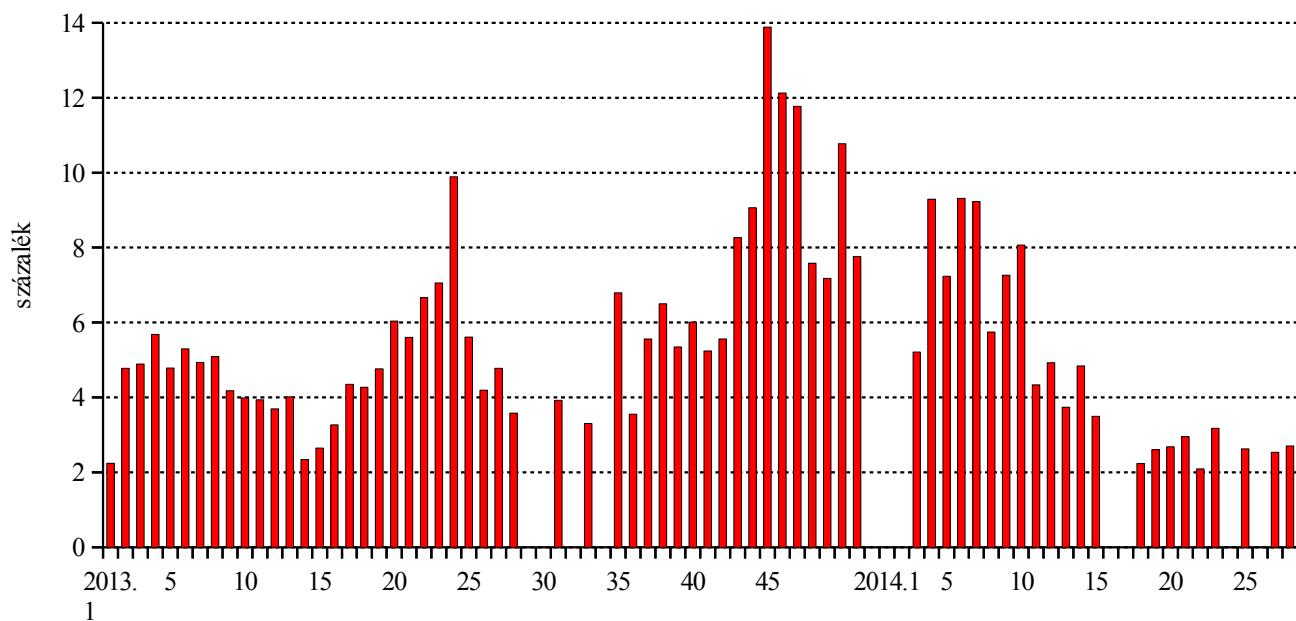
Forrás: AKI PÁIR

7. ábra: A vágósertés vágóhídi belépési ára



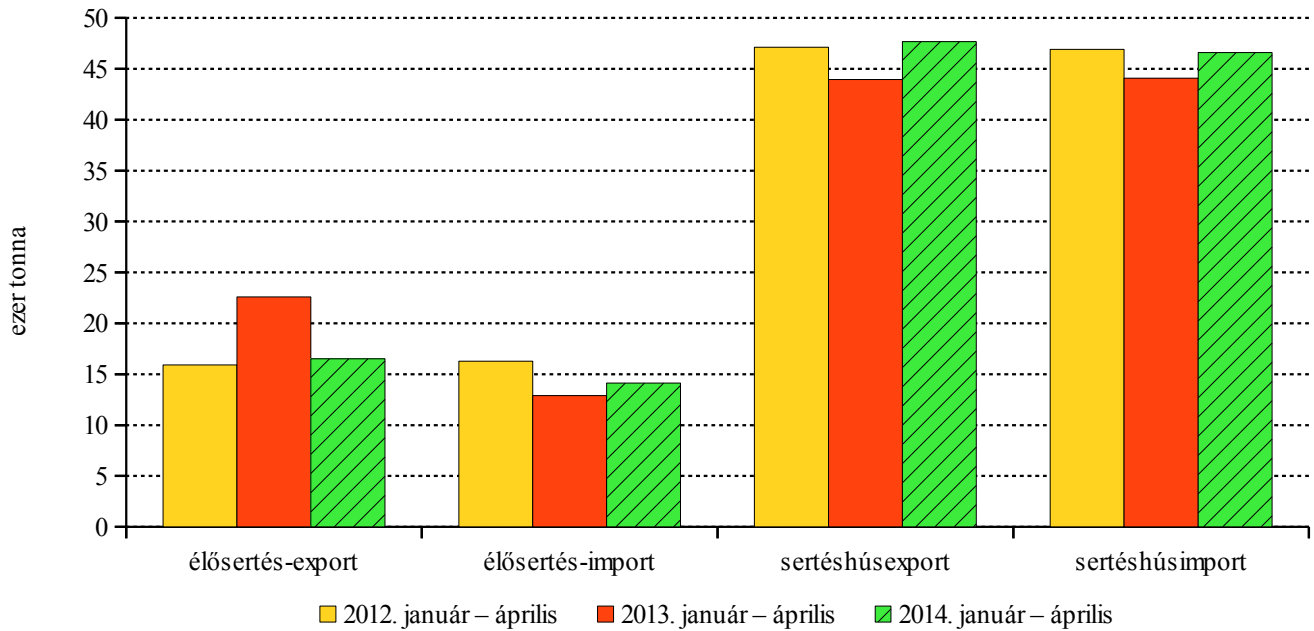
Forrás: AKI PÁIR és MNB

8. ábra: Az importból származó sertések részaránya az összes felvásárlásból



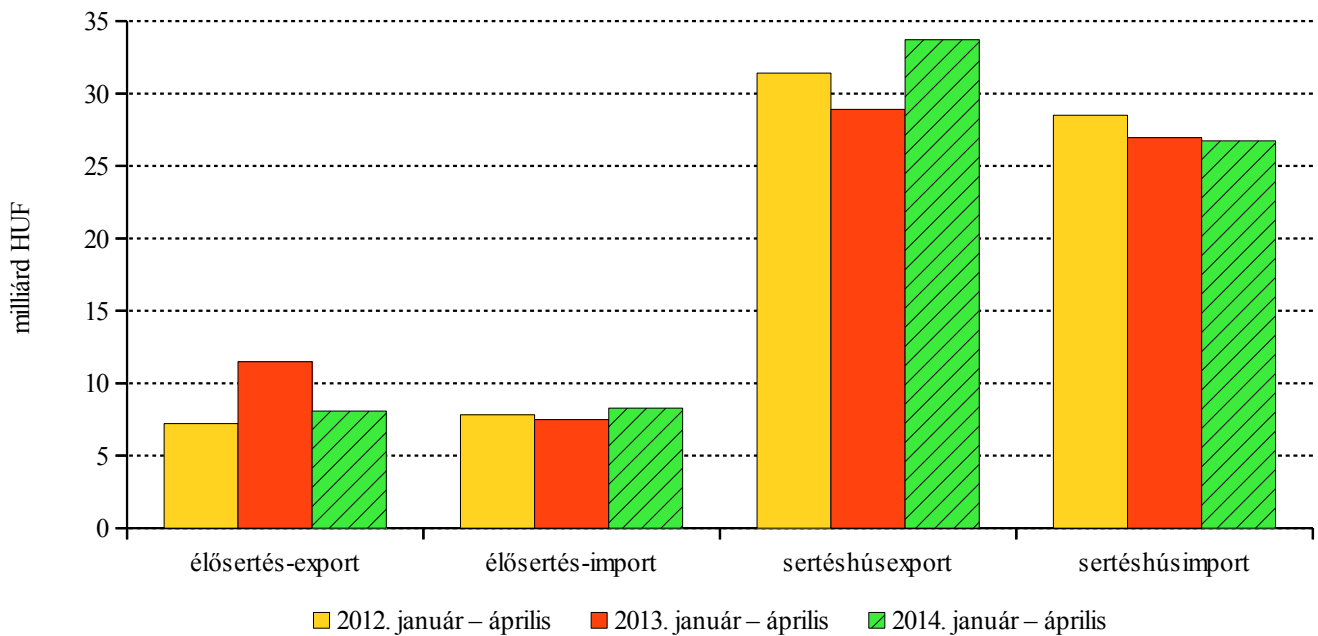
Forrás: AKI PÁIR

9. ábra: Az élő sertés és a sertéshús külkereskedelmének mennyisége



Forrás: KSH

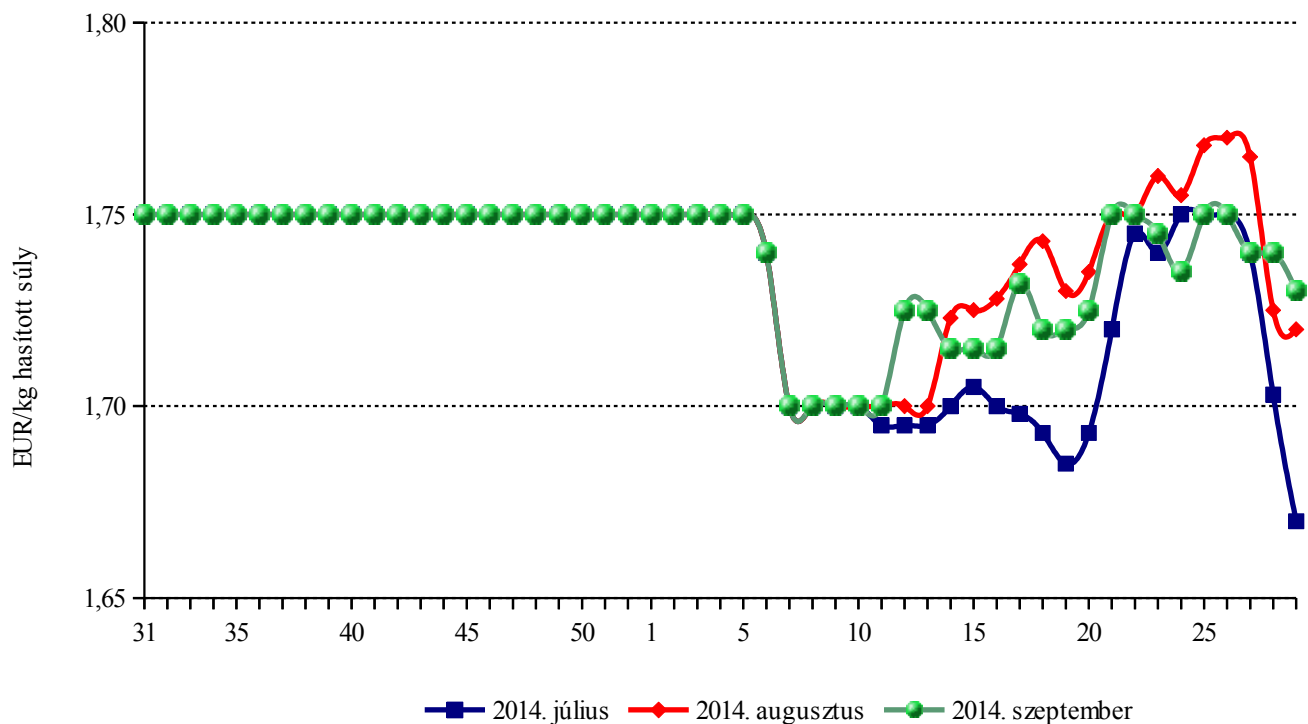
10. ábra: Az élő sertés és a sertéshús külkereskedelmének értéke



Forrás: KSH

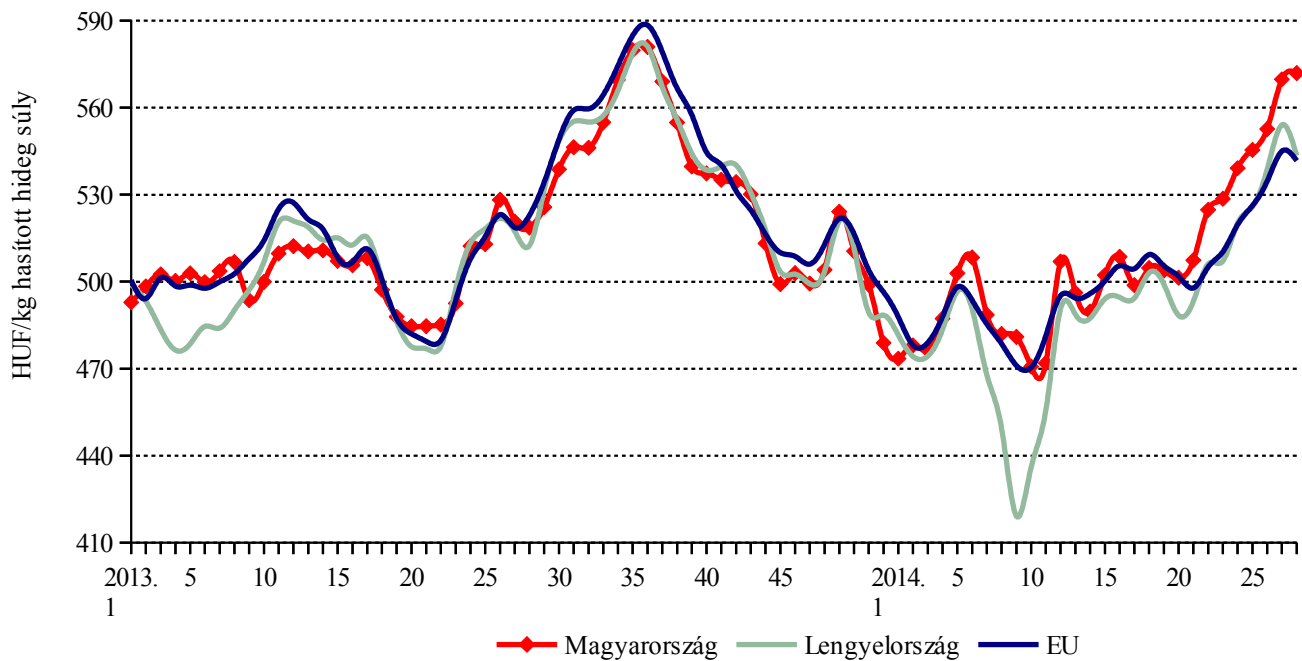
## Nemzetközi piaci információk

11. ábra: A sertés (56 százalékos színhústartalom) különböző határidőre szóló jegyzése a frankfurti árutőzsdén



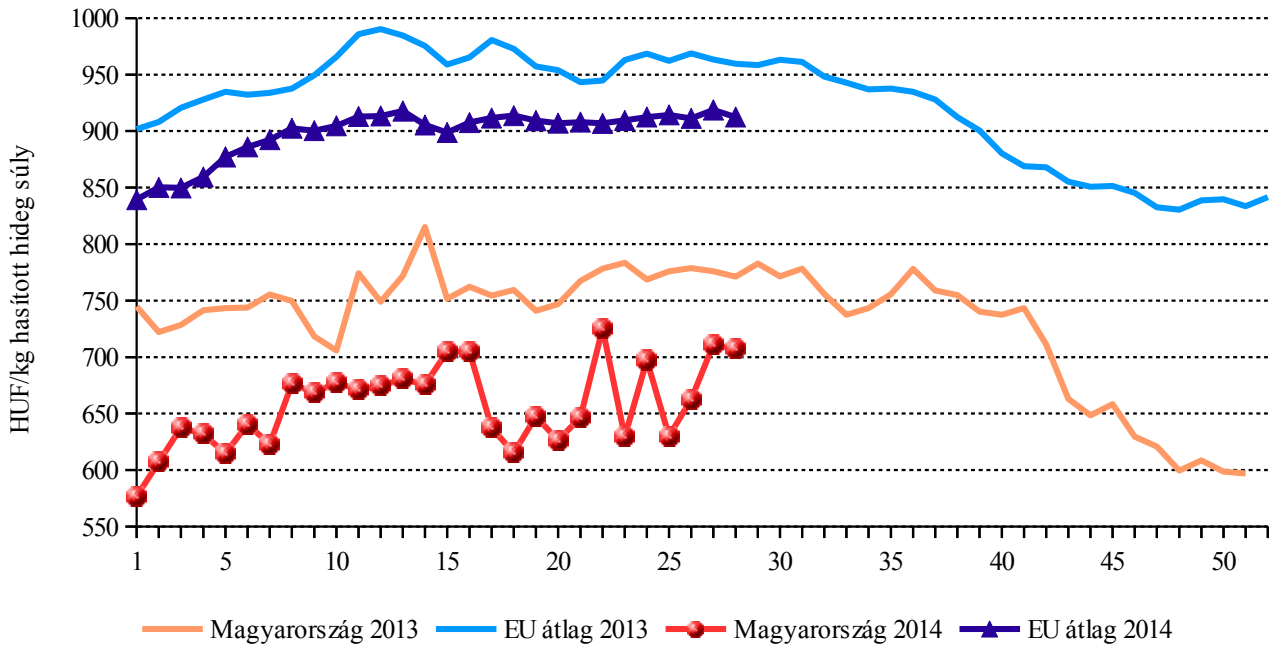
Forrás: Eurex Change

12. ábra: A vágósertés („E” minőségi kategória) vágóhídi belépési ára az EU néhány tagállamában



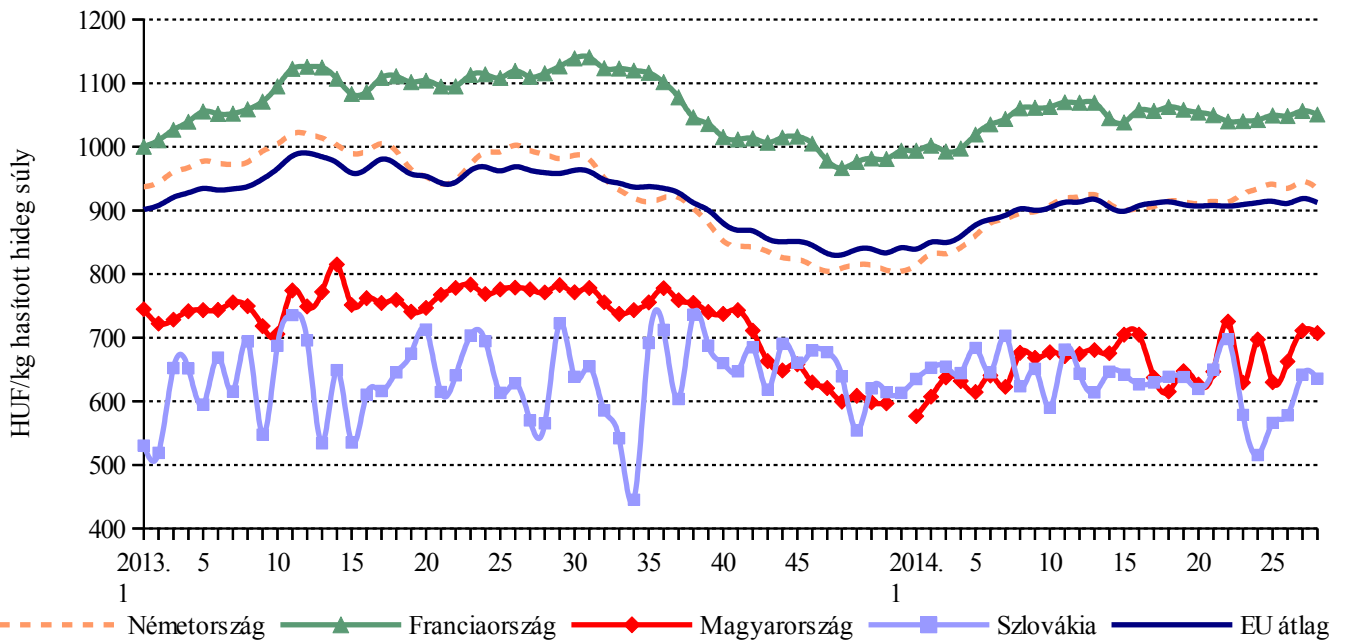
Forrás: Európai Bizottság és AKI PÁIR

13. ábra: A vágótehén „O3” vágóhídi belépési ára



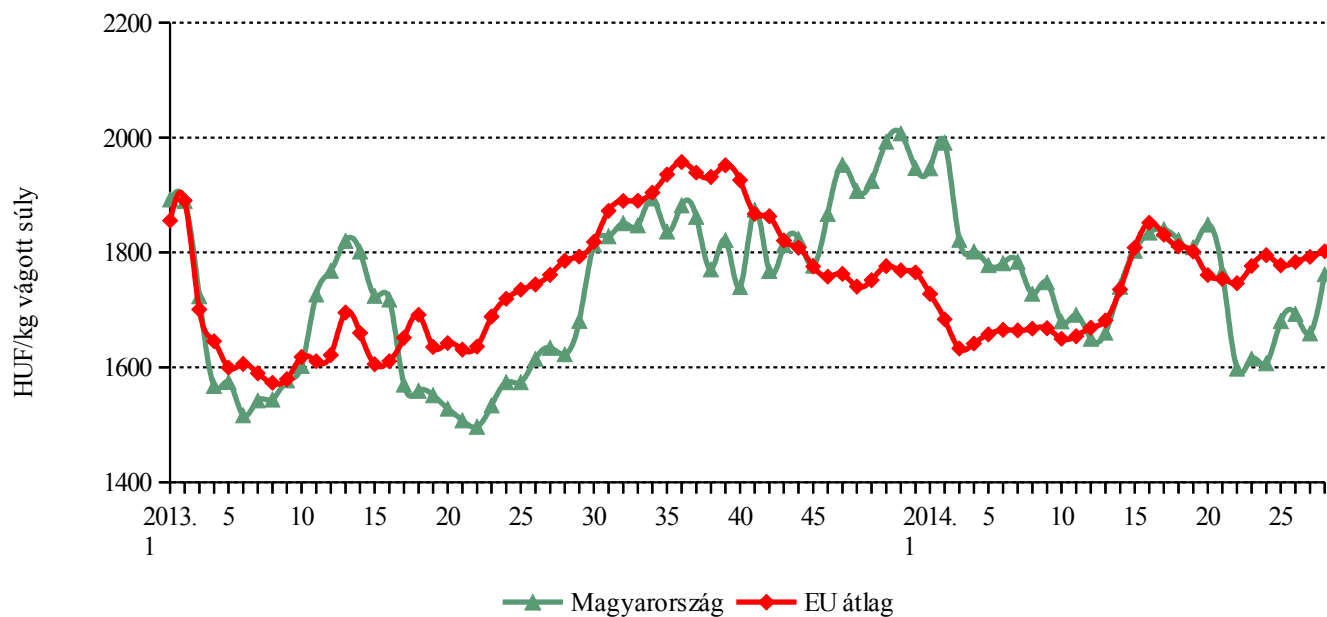
Forrás: Európai Bizottság és AKI PÁIR

14. ábra: A vágótehén „O3” vágóhídi belépési ára az EU néhány tagállamában



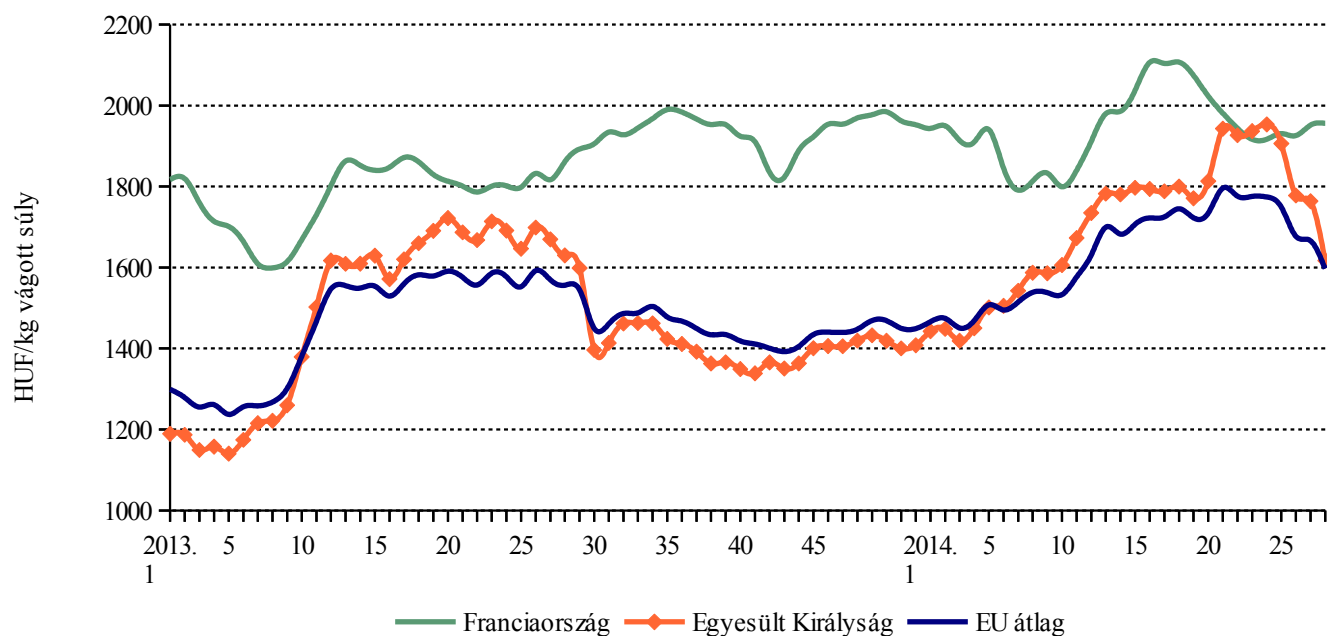
Forrás: Európai Bizottság és AKI PÁIR

15. ábra: A könnyű bárány termelői ára az EU-ban



Forrás: Európai Bizottság és AKI PÁIR

16. ábra: A nehéz bárány termelői ára az EU-ban



Forrás: Európai Bizottság és AKI PÁIR



5. táblázat: A vágósertés vágóhídi belépési ára<sup>a)</sup> az Európai Unió országaiban („E” minőségi kategória)

	HUF/kg hasított hideg súly					
	2013. 27. hét	2013. 28. hét	2014. 27. hét	2014. 28. hét	2014. 28. hét / 2013. 28. hét (százalék)	2014. 28. hét / 2014. 27. hét (százalék)
Belgium	470	463	505	492	106,20	97,42
Bulgária	548	546	605	603	110,38	99,66
Csehország	514	513	550	553	107,91	100,55
Dánia	467	466	488	477	102,42	97,63
Németország	505	512	561	542	105,85	96,71
Észtország	511	510	517	518	101,61	100,30
Görögország	569	567	562	574	101,23	102,10
Spanyolország	578	595	588	589	99,02	100,13
Franciaország	501	493	497	496	100,56	99,75
Horvátország	530	528	557	1109	210,03	199,15
Írország	474	474	539	543	114,42	100,66
Olaszország	548	562	—	—	—	—
Ciprus	615	617	637	636	103,08	99,75
Lettország	554	548	566	563	102,82	99,54
Litvánia	535	531	552	547	102,92	98,96
Luxemburg	495	496	547	529	106,59	96,75
<b>Magyarország</b>	<b>521</b>	<b>519</b>	<b>570</b>	<b>572</b>	<b>110,25</b>	<b>100,37</b>
Málta	698	696	737	735	105,59	99,75
Hollandia	456	460	498	489	106,10	98,19
Ausztria	511	509	553	545	107,00	98,51
Lengyelország	517	512	554	543	106,05	98,09
Portugália	551	549	609	608	110,67	99,75
Románia	556	568	562	561	98,84	99,91
Szlovénia	495	499	539	553	110,68	102,52
Szlovákia	534	539	550	552	102,35	100,37
Finnország	520	518	502	500	96,65	99,73
Svédország	573	573	587	578	100,86	98,55
Egyesült Királyság	566	562	617	616	109,62	99,75
<b>EU</b>	<b>519</b>	<b>523</b>	<b>545</b>	<b>542</b>	<b>103,60</b>	<b>99,40</b>

<sup>a)</sup> Az ár tartalmazza a szállítási költséget is.

Megjegyzés: Átszámítva az MNB hivatalos középárfolyamán.

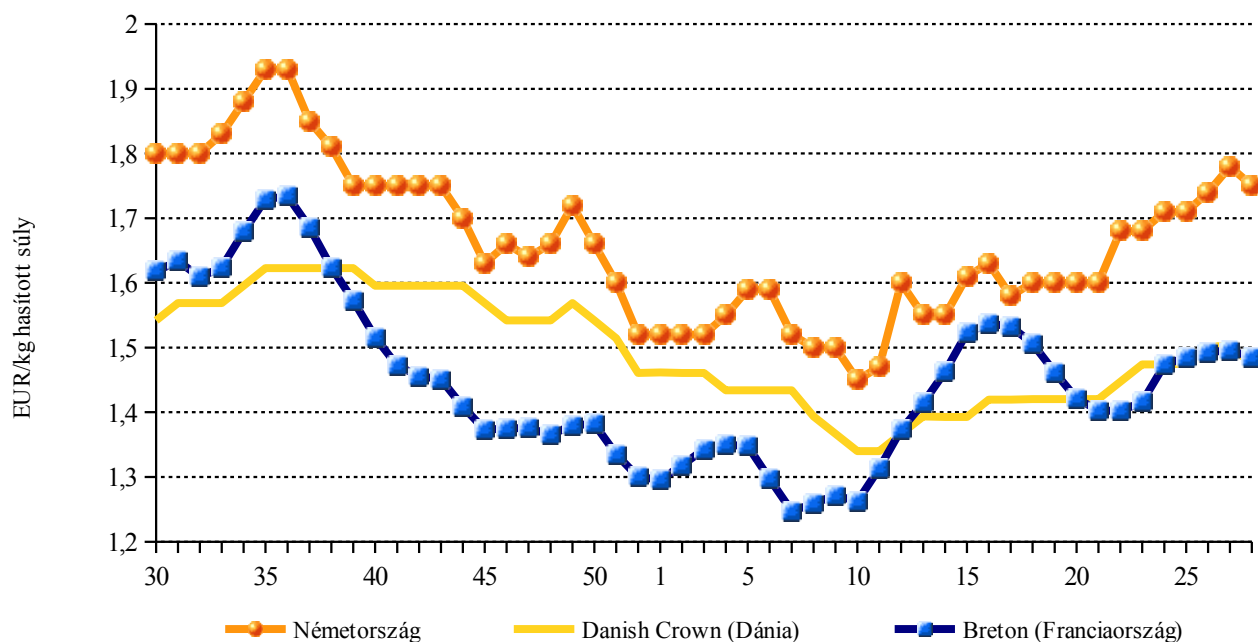
Forrás: Európai Bizottság és AKI PÁIR

6. táblázat: A vágósertés termelői ára az EU néhány tagállamában

	EUR/kg hasított súly				
	2014. 24. hét	2014. 25. hét	2014. 26. hét	2014. 27. hét	2014. 28. hét
Vion (Hollandia)	1,71	1,71	1,73	1,74	1,71
NVV (Hollandia)	—	—	—	—	—
Németország	1,71	1,71	1,74	1,78	1,75
Tönnies (Németország)	1,71	1,71	1,74	1,78	1,75
West Fleisch (Németország)	1,69	1,69	1,72	1,76	1,75
Danish Crown (Dánia)	1,47	1,48	1,50	1,50	1,48
Tican (Dánia)	1,47	1,48	1,50	1,50	1,48
Covavee (Belgium)	1,64	1,63	1,68	1,73	1,69
Breton (Franciaország)	1,47	1,49	1,49	1,50	1,49

Forrás: Schuttert, Landbrug &amp; Fodevarer, MPB

17. ábra: A vágósertés termelői ára néhány uniós tagországban



Forrás: Schuttert, Landbrug &amp; Fodevarer, MPB

7. táblázat: A fiatal bika vágóhídi belépési ára<sup>a)</sup> az Európai Unió országában („R3” minőségi kategória)

	HUF/kg hasított hideg súly					
	2013. 27. hét	2013. 28. hét	2014. 27. hét	2014. 28. hét	2014. 28. hét / 2013. 28. hét (százalék)	2014. 28. hét / 2014. 27. hét (százalék)
Belgium	931	927	921	918	98,99	99,69
Bulgária	—	—	—	—	—	—
Csehország	957	955	990	985	103,18	99,57
Dánia	1 180	1 165	1 220	1 192	102,31	97,68
Németország	1 072	1 063	1 096	1 093	102,78	99,65
Észtország	—	—	730	728	—	99,75
Görögország	1 280	1 295	1 368	1 320	101,94	96,48
Spanyolország	1 090	1 082	1 137	1 126	104,01	98,98
Franciaország	1 122	1 122	1 137	1 135	101,17	99,75
Horvátország	1 092	1 036	1 126	1 088	105,02	96,68
Írország	1 256	1 217	1 091	1 083	89,03	99,28
Olaszország	1 149	1 136	1 133	1 116	98,22	98,44
Ciprus	—	—	—	—	—	—
Lettország	767	798	730	543	67,95	74,28
Litvánia	935	—	855	867	—	101,31
Luxemburg	1 117	1 115	1 140	1 100	98,59	96,47
<b>Magyarország</b>	—	—	—	—	—	—
Málta	—	—	—	—	—	—
Hollandia	1 109	1 061	1 039	1 089	102,70	104,84
Ausztria	1 091	1 088	1 119	1 110	102,03	99,22
Lengyelország	856	851	946	943	110,81	99,66
Portugália	1 092	1 085	1 175	1 172	107,99	99,75
Románia	—	0	867	875	—	100,96
Szlovénia	1 028	1 030	1 036	1 027	99,65	99,11
Szlovákia	1 054	999	1 060	1 060	106,01	99,99
Finnország	1 215	1 193	1 249	1 221	102,32	97,76
Svédország	1 179	1 181	1 097	1 066	90,30	97,17
Egyesült Királyság	1 306	1 296	1 213	1 209	93,29	99,67
<b>EU</b>	<b>1 098</b>	<b>1 090</b>	<b>1 112</b>	<b>1 104</b>	<b>101,27</b>	<b>99,26</b>

<sup>a)</sup> Az ár tartalmazza a szállítási költséget is.

Megjegyzés: Átszámítva az MNB hivatalos középárfolyamán.

Forrás: Európai Bizottság és AKI PÁIR

8. táblázat: A vágóbárány ára az Európai Unió országaiban

	HUF/kg vágott súly					
	2013. 27. hét	2013. 28. hét	2014. 27. hét	2014. 28. hét	2014. 28. hét / 2013. 28. hét (százalék)	2014. 28. hét / 2014. 27. hét (százalék)
<b>Nehéz bárány (13 kg-nál nagyobb vágott súly)</b>						
Belgium	1 437	1 422	1 824	1 751	123,17	95,98
Dánia	1 348	1 448	1 529	1 525	105,32	99,76
Németország	1 541	1 515	1 765	1 763	116,36	99,90
Észtország	737	946	961	958	101,23	99,75
Spanyolország	1 458	1 463	1 526	1 537	105,09	100,76
Franciaország	1 817	1 861	1 952	1 956	105,09	100,23
Írország	1 409	1 379	1 381	1 378	99,88	99,75
Ciprus	1 425	1 421	1 417	1 411	99,27	99,53
Hollandia	1 587	1 635	1 820	1 843	112,74	101,30
Ausztria	1 481	1 512	1 557	1 628	107,64	104,53
Svédország	1 580	1 594	1 615	1 611	101,05	99,71
Egyesült Királyság	1 670	1 630	1 764	1 617	99,21	91,69
Lengyelország	1 069	1 046	1 178	1 178	112,59	99,98
Románia	688	687	708	705	102,58	99,52
<b>EU</b>	<b>1 571</b>	<b>1 557</b>	<b>1 666</b>	<b>1 597</b>	<b>102,56</b>	<b>95,86</b>
<b>Könnyű bárány (13 kg-nál kisebb vágott súly)</b>						
Bulgária	1 667	1 662	2 224	2 242	134,88	100,80
Görögország	1 441	1 473	1 519	1 532	104,02	100,85
Spanyolország	2 176	2 223	2 042	2 048	92,09	100,25
Horvátország	1 938	1 669	1 897	1 764	105,73	93,00
Olaszország	1 732	1 725	1 864	1 898	110,06	101,84
<b>Magyarország</b>	<b>1 634</b>	<b>1 623</b>	<b>1 659</b>	<b>1 762</b>	<b>108,59</b>	<b>106,19</b>
Portugália	1 204	1 201	1 442	1 438	119,79	99,75
Szlovénia	1 234	1 233	1 440	1 449	117,53	100,62
Szlovákia	1 171	1 159	1 436	1 433	123,61	99,75
<b>EU</b>	<b>1 761</b>	<b>1 785</b>	<b>1 792</b>	<b>1 802</b>	<b>100,93</b>	<b>100,54</b>

Megjegyzés: Átszámítva az MNB hivatalos középárfolyamán.

Forrás: Európai Bizottság és AKI PÁIR

