

Agrárpiaci Jelentések

ÉLŐÁLLAT ÉS HÚS

Élőállat és Hús

XVII. évfolyam, 13. szám, 2014

2014. július 7.

Megjelenik kéthetente

Felelős szerkesztő

Dr. Stummer Ildikó

Szerző

Egri Edit

egri.edit@aki.gov.hu

Kiadó

Agrárgazdasági Kutató Intézet

Piaci Árinformációs Rendszer

H-1093 Budapest, Zsil utca 3-5.

Postacím: H-1463 Budapest, Pf.: 944

Telefon: (+36 1) 476-6093

Fax: (+36 1) 217-8111

www.aki.gov.hu

aki@aki.gov.hu

<https://pair.aki.gov.hu>

ISSN 1418 2130

Az Élőállat és Hús piaci jelentésen kívül kínáljuk még a Baromfi; Zöldség, Gyümölcs és Bor; Tej és Tejtermékek; Gabona és Ipari Növények piaci jelentéseket is.

A kiadványokkal kapcsolatban részletes felvilágosítást ad:

Mihók Zsolt

Telefon: (06 1) 476-3064

Minden jog fenntartva. A kiadvány bármely részének sokszorosítása, adatainak bármilyen formában (nyomtatott vagy elektronikus) történő tárolása vagy továbbítása, illetőleg bármilyen elven működő adatbázis kezelő segítségével történő felhasználása csak a kiadó előzetes írásbeli engedélyével történhet.

Tartalomjegyzék

ÖSSZEFOGLALÓ.....	3
PIACI JELENTÉS.....	4
Agrárpolitikai hírek.....	6
Magyarországi piaci információk.....	7
Nemzetközi piaci információk.....	12

ÖSSZEFOGLALÓ

Az USA-ban a szűk kínálat miatt a bika ára dollárban kifejezve 14 százalékkal emelkedett 2014 májusában az egy évvel korábbihoz viszonyítva.

Braziliában a szarvasmarha ára brazil reálban kifejezve 24 százalékkal nőtt 2014 májusában az előző év azonos időszakához képest.

Argentínában a szarvasmarha ára argentin pezóban kifejezve csaknem 60 százalékkal emelkedett 2014 májusában az előző év hasonló időszakához viszonyítva.

Az EU-ban a fiatal bika „R3” kereskedelmi osztály vágóhídi belépési ára 3,66 euró/kg hasított hideg súly volt 2014 májusában, ami több mint 3 százalékos csökkenést jelentett az egy évvel korábbihoz képest. A tehén „O3” ára 8 százalékkal, az üsző „R3” ára 5 százalékkal esett a megfigyelt időszakban.

Magyarországon a fiatal bika termelői ára nem változott jelentősen 2014 májusában az előző év hasonló időszakához viszonyítva. A vágótehén ára 22 százalékkal, a vágóüszőé 29 százalékkal esett.

PIACI JELENTÉS

Az Amerikai Egyesült Államok Agrárminisztériumának (USDA) előrejelzése szerint 4,5 százalékkal csökkenhet az USA marhahústermelése az idei év harmadik negyedévében a 2013. július-szeptemberihez képest. A szűkülő kínálat miatt a szakértők a vágóállatok felvásárlási árának 14-21 százalék közötti emelkedésére számítanak. A legfrissebb vágási adatok szerint 2014. január és május között 6 százalékkal mérséklődött a szarvasmarhák vágása az előző év azonos időszakához képest. A prognózis szerint a marhahúsimport 15 százalékkal bővíthet 2014. július és szeptember között, azonban az egy főre jutó fogyasztás 4 százalékkal eshet. A termelés csökkenése miatt a nemzetközi piacon értékesíthető marhahús mennyisége 8 százalékkal lehet kevesebb a jelzett időszakban.

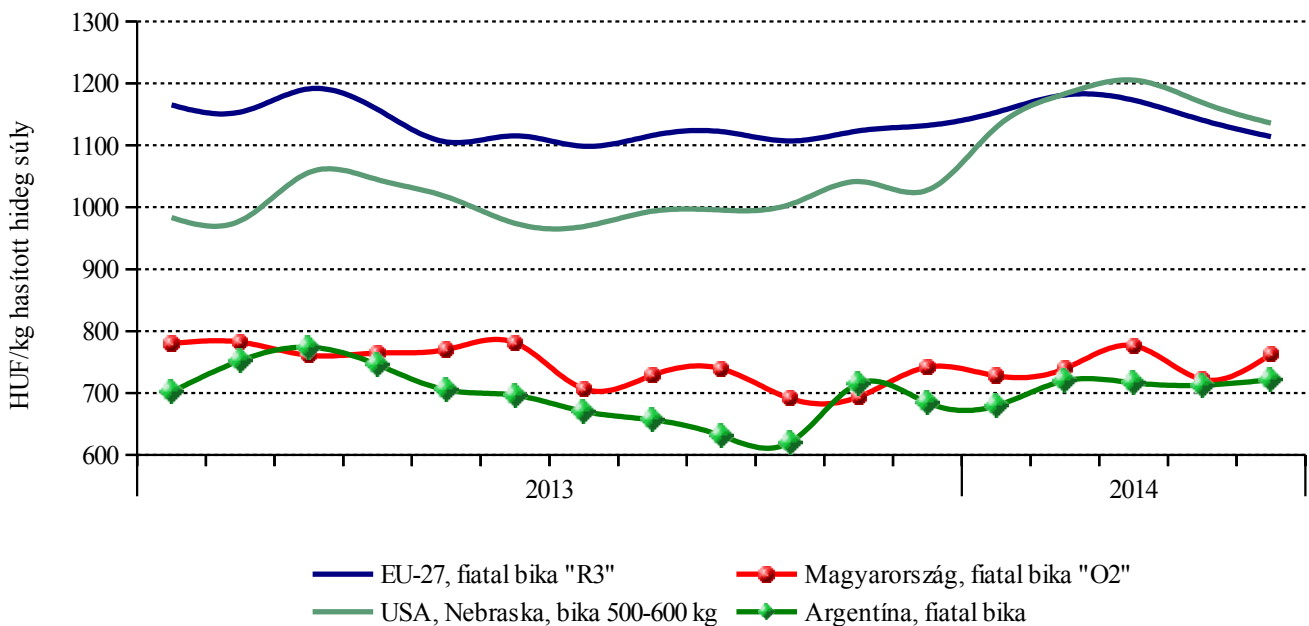
Az USA-ban a szűk kínálat miatt a bika ára dollárban kifejezve 14 százalékkal emelkedett 2014 májusában az egy évvel korábbihoz viszonyítva.

Brazíliaiban a szarvasmarha ára brazil reálban kifejezve 24 százalékkal nőtt 2014 májusában az előző év azonos időszakához képest. A Brazil Marhahús Exportőrök Szövetségének (Abiec) adatai szerint Brazília marhahúsexportja 10 százalékkal bővült az idei év első öt hónapjában 2013 azonos időszakához képest. A legna-

gyobb importőrök Oroszország, Hongkong, Egyiptom és Venezuela voltak. Az Állat-egészségügyi Világszervezet (OIE) Brazília szarvasmarhák szivacsos agyvelőgyulladására (BSE) vonatkozó státuszát elhanyagolható kockázatúnak ítéli meg annak ellenére, hogy a közel-múltban egy szarvasmarhánál ezt a betegséget azonosították.

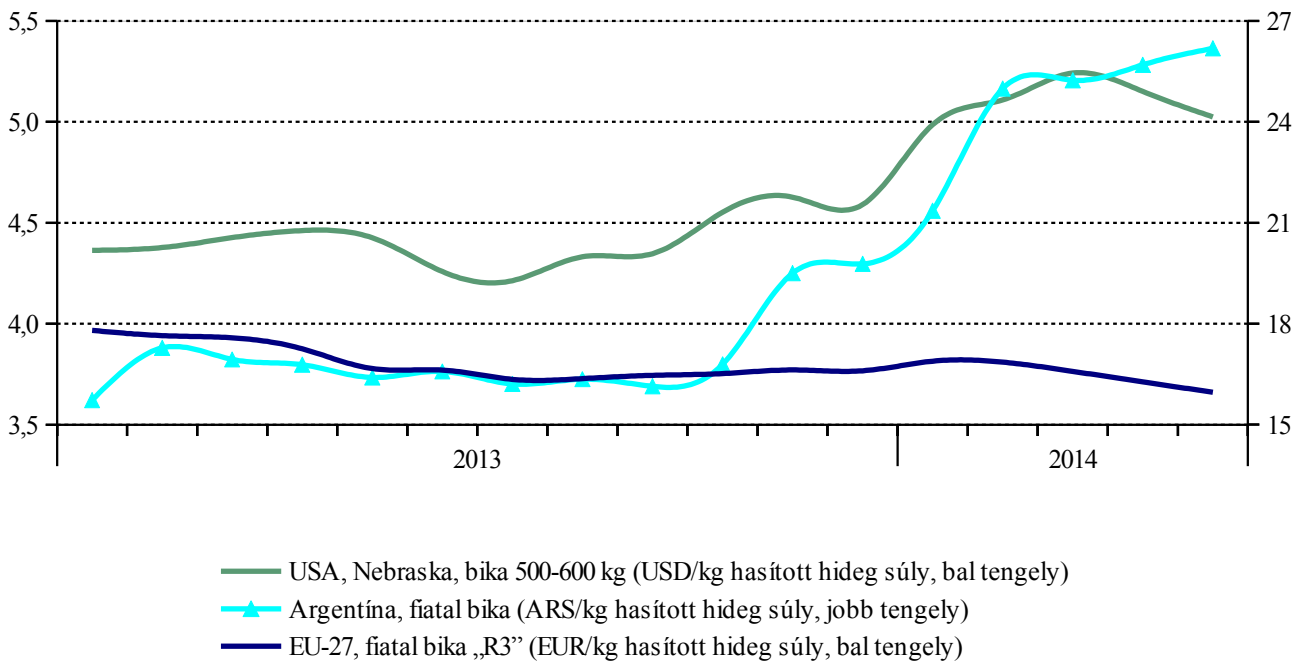
Argentínában a szarvasmarha ára argentin pezóban kifejezve csaknem 60 százalékkal emelkedett 2014 májusában az előző év hasonló időszakához viszonyítva. Argentína Mezőgazdasági és Halászati Minisztériumának (Minagri) adatai alapján az ország marhahústermelése 2014 áprilisában 7 százalékkal csökkent az egy évvel korábbihoz képest. A belső fogyasztás 8 százalékkal, a kivitel 20 százalékkal maradt el a 2013. áprilistól. Az argentin mezőgazdasági miniszter felhívta a szarvasmarhatartók figyelmét arra, hogy az exportálható marhahús mennyiségét 14 százalékkal lehetne növelni azáltal, ha a hízóbikákat és a tinókat 100 kilogrammal nagyobb súllyal küldenék a vágóhidakra. A versenyképességet növelhetné, ha minőségi takarmányt használnának a hizlaláshoz. Az országban a több évtizeddel ezelőtti takarmányozási rendszerek jellemzőek napjainkban is, amelyeket modernizálni, fejleszteni kellene.

1. ábra: A marhahús világpiaci ára



Forrás: USDA, Európai Bizottság, Minagri, AKI PÁIR

2. ábra: A marhahús világpiaci ára nemzeti valutában



Forrás: USDA, Európai Bizottság, Minagri

Az Európai Bizottság adatai szerint a Közösség 13 százalékkal több élő szarvasmarhát és marhahúst értékesített a nemzetközi piacon 2014. január és április között, mint egy évvel korábban. A legnagyobb piacok Oroszország (21 százalék részesedés), Hongkong (9 százalék) és Ghána (7 százalék) voltak. A Hongkongba szállított mennyiség a kétszeresére nőtt, míg Oroszországba 54 százalékkal több marhahús került.

Az EU élőmarha- és marhahúsimportja 5 százalékkal csökkent 2014. január-áprilisban 2013 azonos időszakához képest. A behozatal csaknem háromnegyede Brazíliából (45,5 százalék), Uruguayból (15 százalék) és Argentínából (11,7 százalék) származott. A Közösség nettó exportőr volt élő szarvasmarhából és marhahúsból a vizsgált időszakban.

Az EU-ban a fiatal bika „R3” kereskedelmi osztály vágóhídi belépési ára 3,66 euró/kg hasított hideg súly volt 2014 májusában, ami több mint 3 százalékos csökkenést jelentett az egy évvel korábbihoz képest. A tehén „O3” ára 8 százalékkal, az üsző „R3” ára 5 százalékkal esett a megfigyelt időszakban.

A KSH adatai szerint Magyarország élőmarha-exportja 20 százalékkal nőtt 2014 első négy hónapjában 2013 hasonló időszakához képest. A legtöbb szarvasmarhát Libanonba, Ausztriába, Olaszországba, Horvátországba és Görögországba szállítottuk. Libanonba csaknem az ötszörösére, Olaszországba több mint a kétszeresére, Horvátországba a háromszorosára emelkedett az export a 2013. január és április között értékesített mennyiséghez képest. Ugyanakkor az Ausztriába és a Görögországba kivitt mennyiség csökkent. Magyarország marhahúsexportja 15 százalékkal esett a vizsgált időszakban. Az összes marhahús 58 százaléka a főbb exportpiacokra, Hollandiába és Ausztriába került. A Romániába eladott mennyiség egy év alatt a háromszorosára nőtt. Az élőmarha-import 60 százalékkal csökkent január-áprilisban a 2013. január-áprilisihoz képest. A marhahúsimport volumene 20 százalékkal nőtt, főként a fagyasztott marhahús mennyisége emelkedett. Magyarország nettó exportőr volt élő szarvasmarhából és marhahúsból 2014 első négy hónapjában.

Magyarországon a fiatal bika termelői ára nem változott jelentősen 2014 májusában az előző év hasonló időszakához viszonyítva. A vágótehén ára 22 százalékkal, a vágóüszőé 29 százalékkal esett. A termékpálya további fázisaiban változatosan alakultak az árak. A csontos marhahús frissen félben termék feldolgozói értékesítési

ára és a csontos marhahús frissen negyedben (hátulja) termék ára 2 százalékkal volt alacsonyabb a megfigyelt időszakban, míg a csontos marhahús frissen negyedben (eleje) termék ára 3 százalékkal emelkedett. A KSH adatai szerint a marha rostélyos fogyasztói ára nem változott 2014 májusában az egy évvel korábbihoz képest.

Agrárpolitikai hírek

- Az Európai Bizottság 2014/417/EU végrehajtási határozata alapján Lettország köteles biztosítani, hogy az uniós előírásoknak megfelelő, az afrikai sertéspestis miatt létrehozott védő- és megfigyelési körzetek között szerepeljenek a határozat mellékletében felsorolt területek.
- Az oroszországi Állat- és növény-egészségügyi Felügyelet (*Rosselkhozndzor*) átmeneti import-

korlátozást vezet be a Romániából származó élő szarvasmarhákra, hús- és csontlisztre, vérlisztre, csontos marhahúsra, belsőségekre, állati takarmányba szánt feldolgozott állati fehérjékre, a Romániában megjelent kergemarhakór miatt. A *Rosselkhozndzor* kérte a Nemzeti Közegészségügyi, Állategészségügyi és Élelmiszer-biztonsági Hatóságot (*ANSVSA*), hogy adjon tájékoztatást azon intézkedésekről, amelyekkel megakadályozhatják a betegség terjedését.

Magyarországi piaci információk

1. táblázat: A vágóállatok termelői ára^{a)}

Megnevezés	Minőségi kategória	Mértékegység	2013. 26. hét	2014. 25. hét	2014. 26. hét	2014. 26. hét/ 2013. 26. hét (százalék)	2014. 26. hét/ 2014. 25. hét (százalék)
Vágósertés hazai termelésből	E	darab	14 902	24 229	21 070	141,39	86,96
		HUF/kg hasított meleg súly	506,8	523,77	530,84	104,74	101,35
	Valamennyi kategória ^{b)}	darab	40 607	48 732	47 956	118,1	98,41
		HUF/kg hasított meleg súly	505,77	520,57	529,63	104,72	101,74
Fiatal bika	E-P	darab	80	76	138	172,5	181,58
		hasított meleg súly (kg)	21 702	16 100	33 760	155,56	209,69
		HUF/kg hasított meleg súly	742,13	839,66	795,67	107,22	94,76
Vágótehén	E-P	darab	...	237	497	...	209,7
		hasított meleg súly (kg)	...	65 255	142 045	...	217,68
		HUF/kg hasított meleg súly	...	522,59	565,96	...	108,3
Vágóüsző	E-P	darab	57
		hasított meleg súly (kg)	13 101
		HUF/kg hasított meleg súly	545,18
Vágóbárány	13-35 kg élősúly	darab	3 347	2 865	3 399	101,55	118,64
		HUF/kg élősúly	726,55	770,72	774,65	106,62	100,51

^{a)} Az ár nem tartalmazza a szállítási költséget.

^{b)} S-P, Nem minősített, M1.

...= adatvédelmi korlátok miatt nem közölhető adat.

Forrás: AKI PÁIR

2. táblázat: A vágósertés vágóhídi belépési ára^{a)}

Megnevezés	Mértékegység	2013. 26. hét	2014. 25. hét	2014. 26. hét	2014. 26. hét/ 2013. 26. hét (százalék)	2014. 26. hét/ 2014. 25. hét (százalék)
Vágósertés hazai termelésből származó	darab	40 607	48 732	47 956	118,10	98,41
	HUF/kg hasított meleg súly	515,47	531,27	540,33	104,82	101,71
Vágósertés importból származó	darab	1 777	1 312
	HUF/kg hasított meleg súly	448,6	536,18

^{a)} A sertések termelői ára a vágóhíd kapujában, amely tartalmazza a szállítási költséget is.

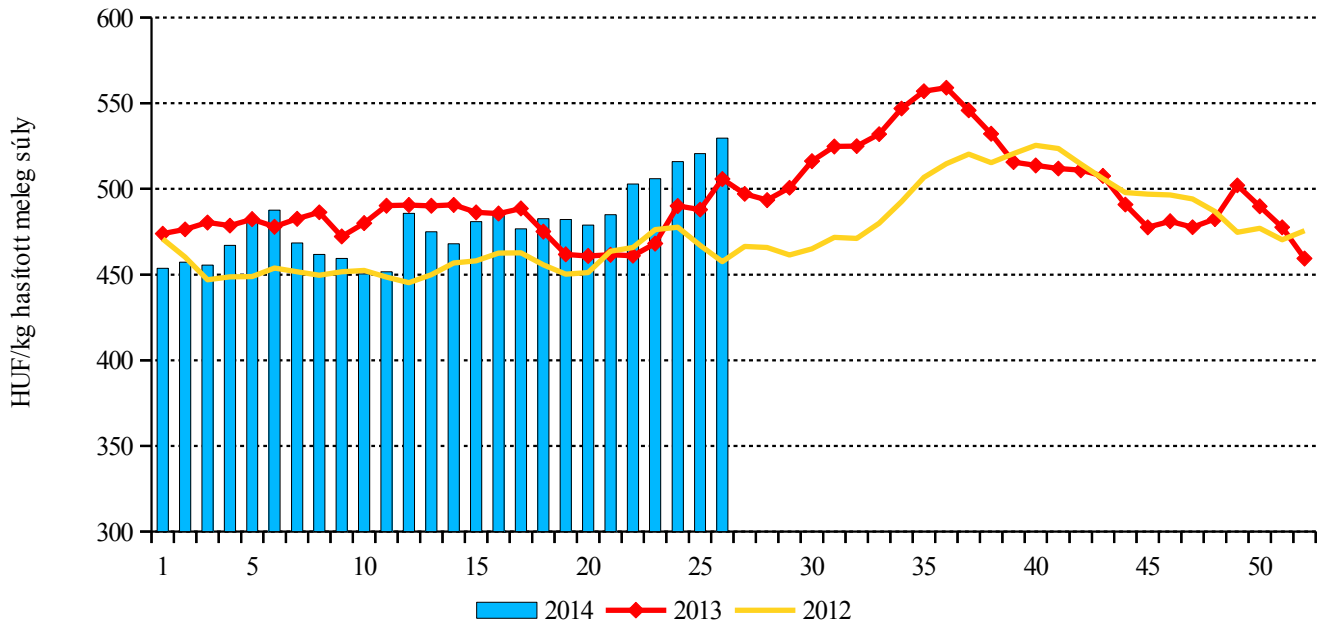
...= adatvédelmi korlátok miatt nem közölhető adat.

Forrás: AKI PÁIR

3. táblázat: A nyers húsok feldolgozói értékesítési ára

Megnevezés	Mértékegység	2013. 26. hét	2014. 25. hét	2014. 26. hét	2014. 26. hét/ 2013. 26. hét (százalék)	2014. 26. hét/ 2014. 25. hét (százalék)
Csontos sertéshús, lehúzott, félben (fej, láb és farok nélkül)	tonna	112,39	182,58	236,52	210,45	129,54
	HUF/kg	687,73	704,48	719,98	104,69	102,20
Szalonnás és bőrös sertéshús, félben (fejvel, lábbal, farokkal)	tonna	208,38	296,75	295,06	141,60	99,43
	HUF/kg	607,29	621,96	618,71	101,88	99,48
Sertéskaraj, csonttal, szűzpecsenye nélkül	tonna	2,64	0,82	1,11	42,03	136,03
	HUF/kg	914,55	998,43	1070,81	117,09	107,25
Sertéscomb, csont nélkül	tonna	26,25	40,83	35,56	135,43	87,09
	HUF/kg	865,07	998,89	959,86	110,96	96,09
Sertéstarja, csonttal	tonna	8,51	17,24	17,49	205,65	101,47
	HUF/kg	784,45	839,22	853,32	108,78	101,68

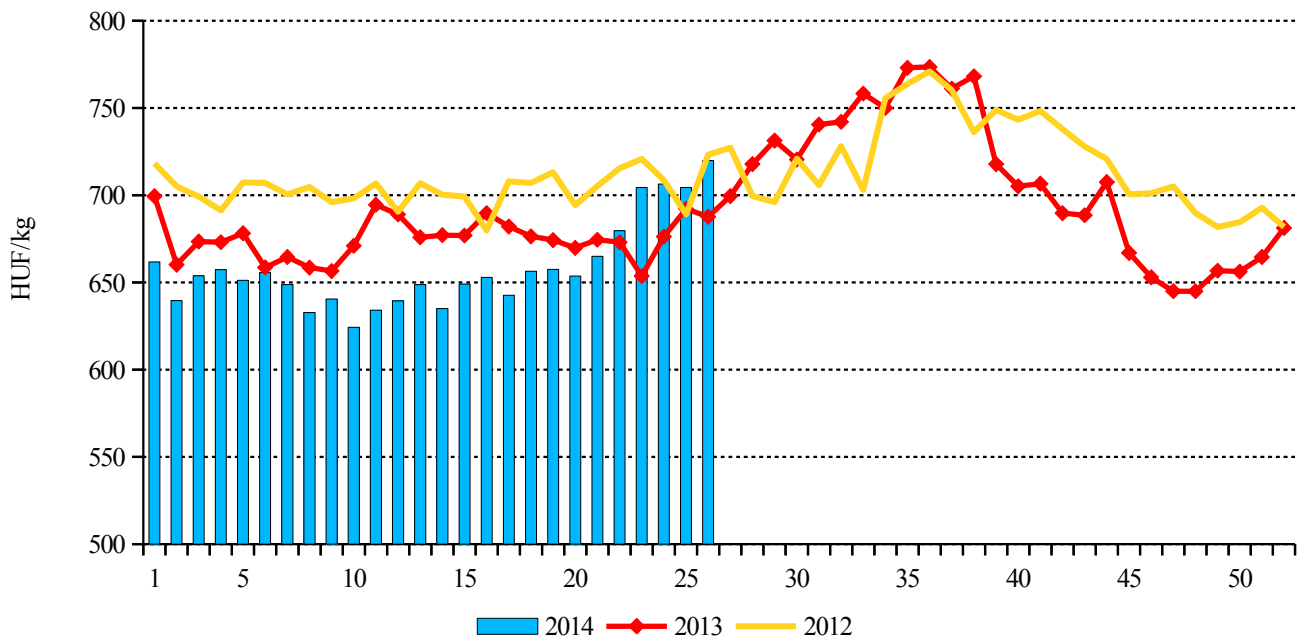
Forrás: AKI PÁIR

3. ábra: A hazai termelésből származó vágósertés^{a)} termelői ára

^{a)} S-P, Nem minősített, M1.

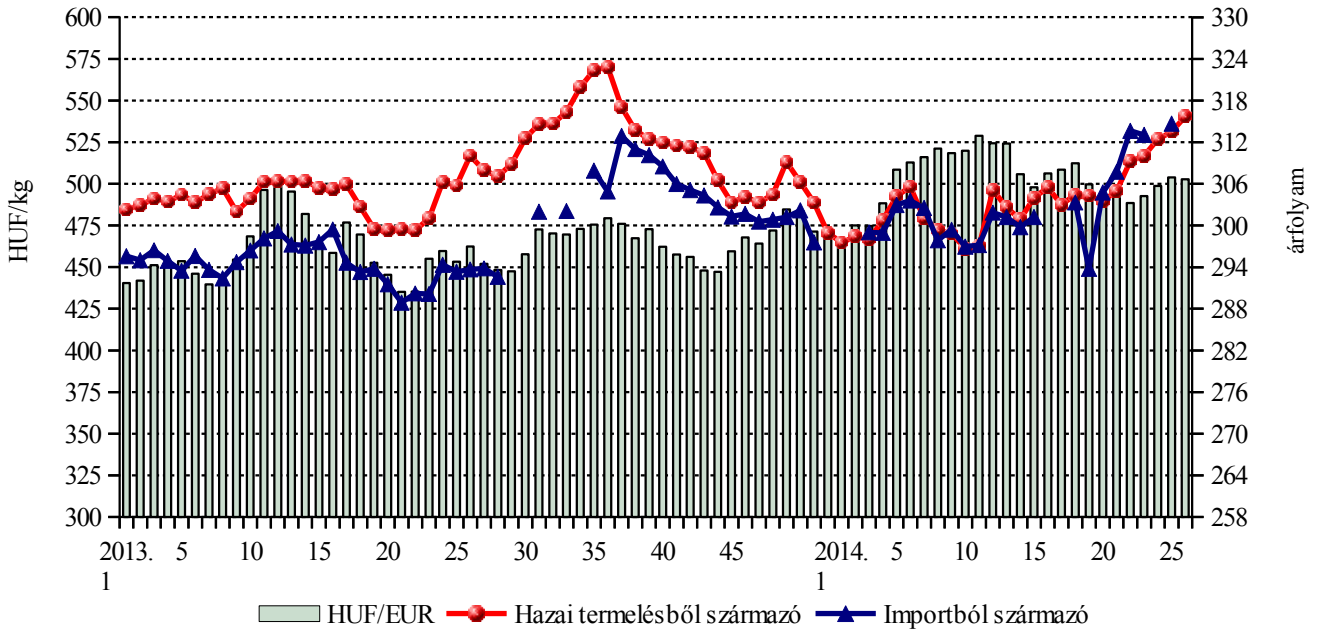
Forrás: AKI PÁIR

4. ábra: A csontos sertéshús, lehúzott, félben értékesítési ára



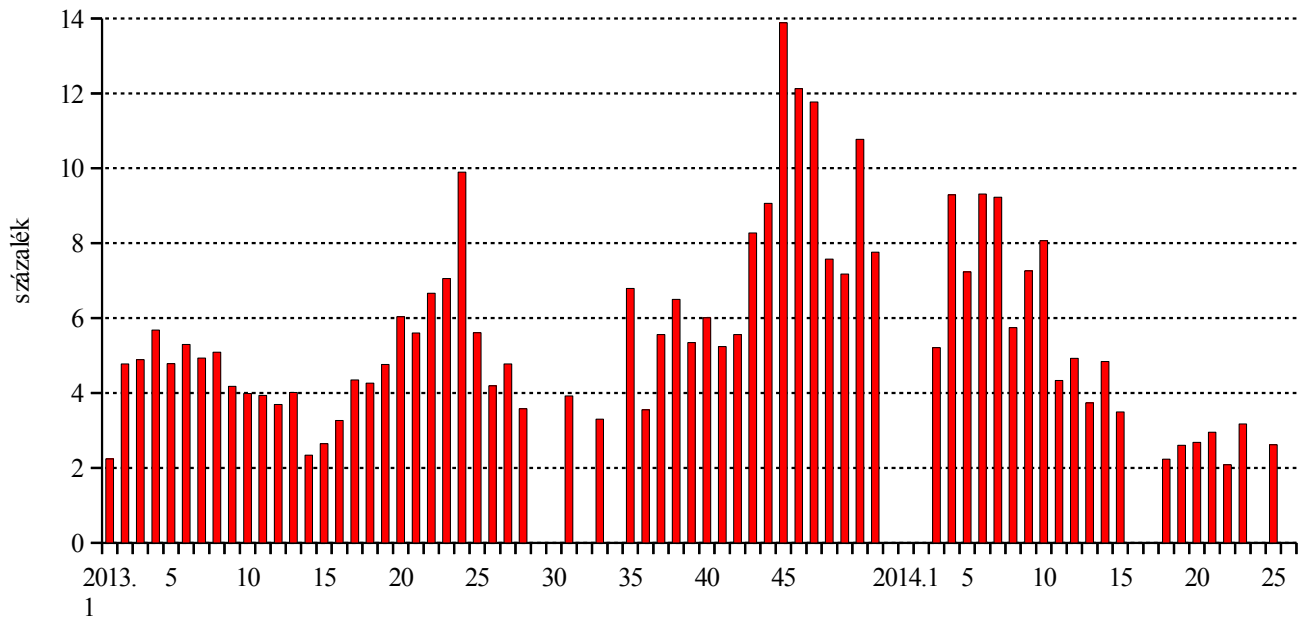
Forrás: AKI PÁIR

5. ábra: A vágósertés vágóhídi belépési ára



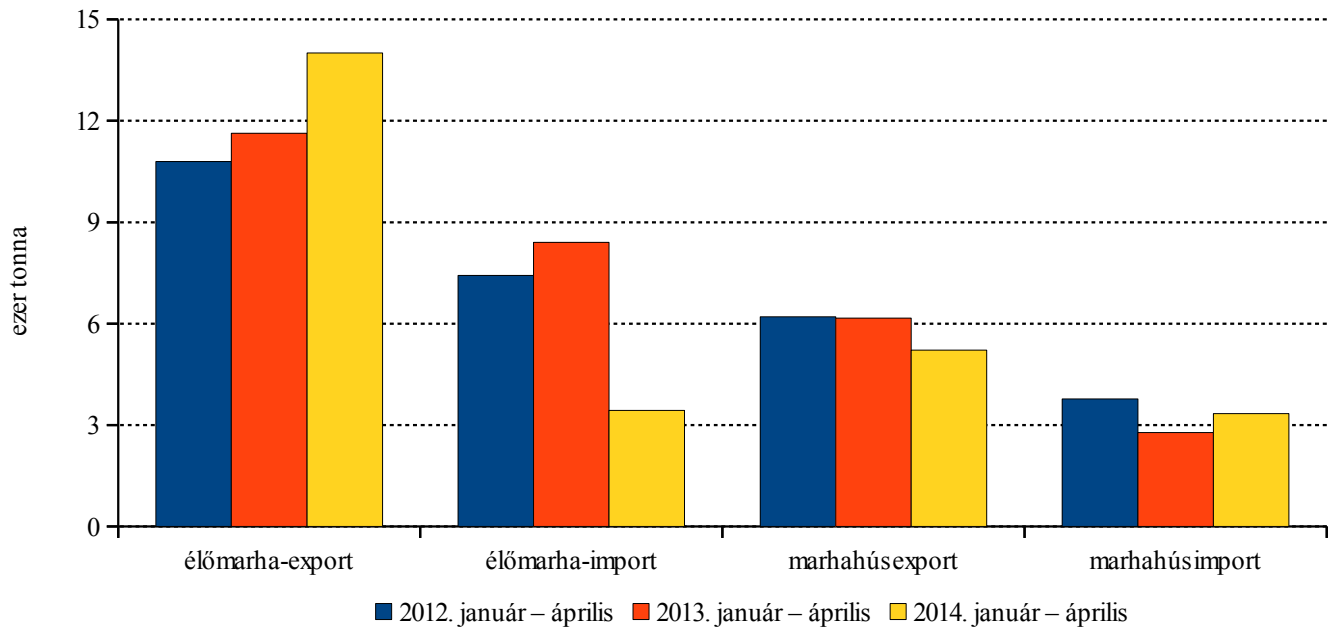
Forrás: AKI PÁIR és MNB

6. ábra: Az importból származó sertések részaránya az összes felvásárlásból



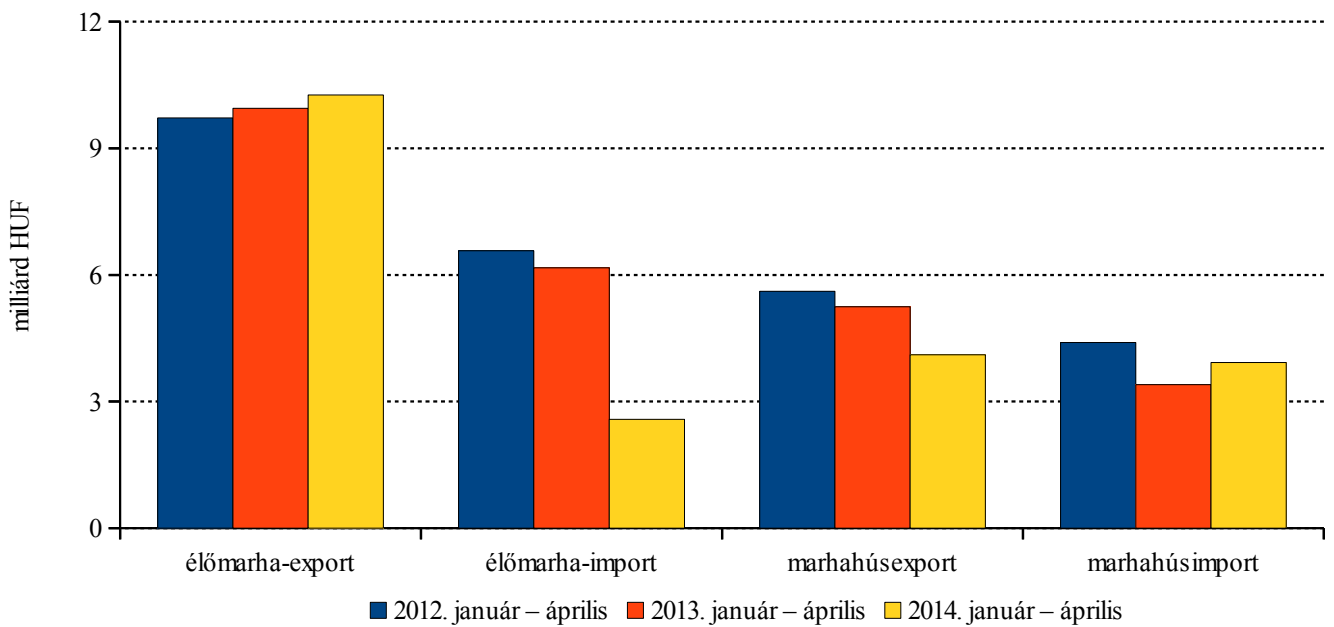
Forrás: AKI PÁIR

7. ábra: Az élő marha és a marhahús külkereskedelmének mennyisége



Forrás: KSH

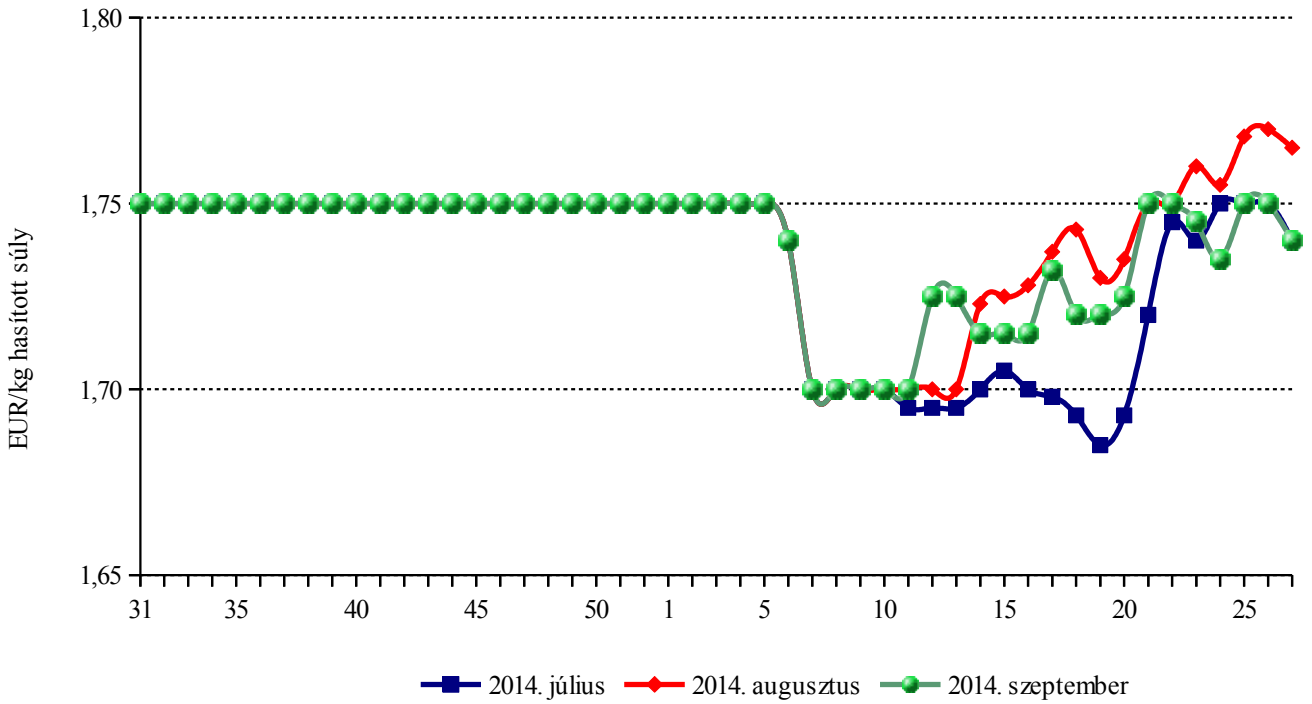
8. ábra: Az élő marha és a marhahús külkereskedelmének értéke



Forrás: KSH

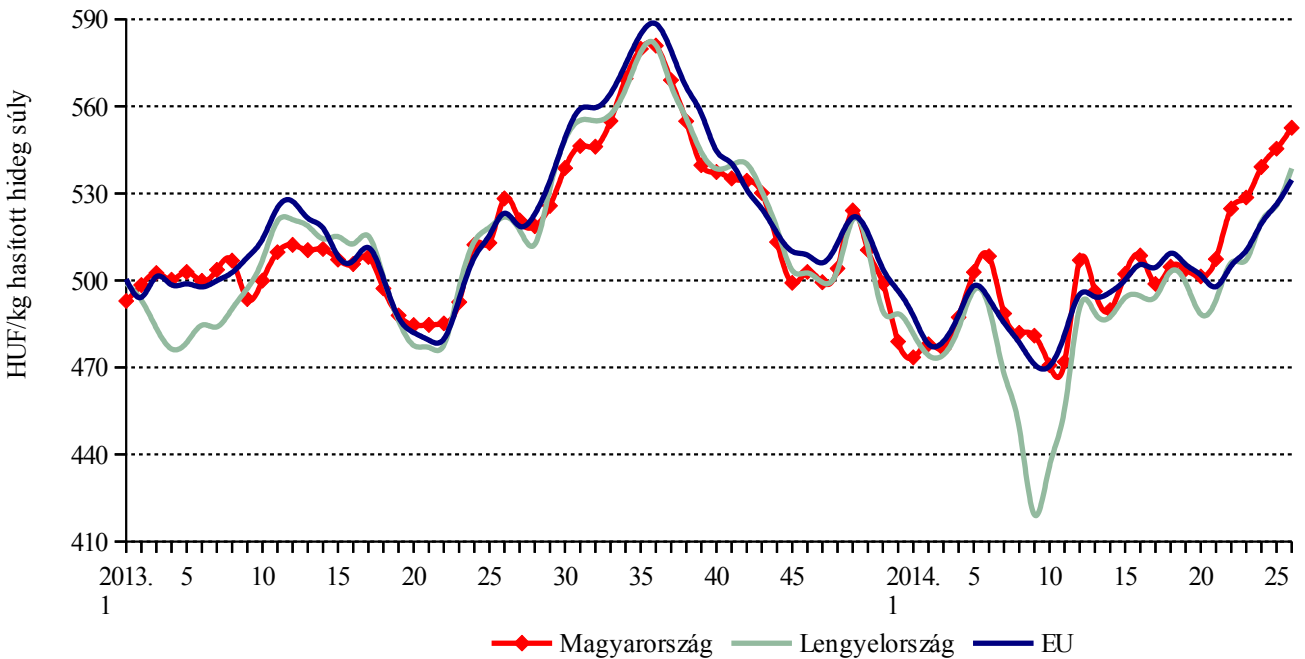
Nemzetközi piaci információk

9. ábra: A sertés (56 százalék színhústartalom) különböző határidőre szóló jegyzése a frankfurti árutőzsdén



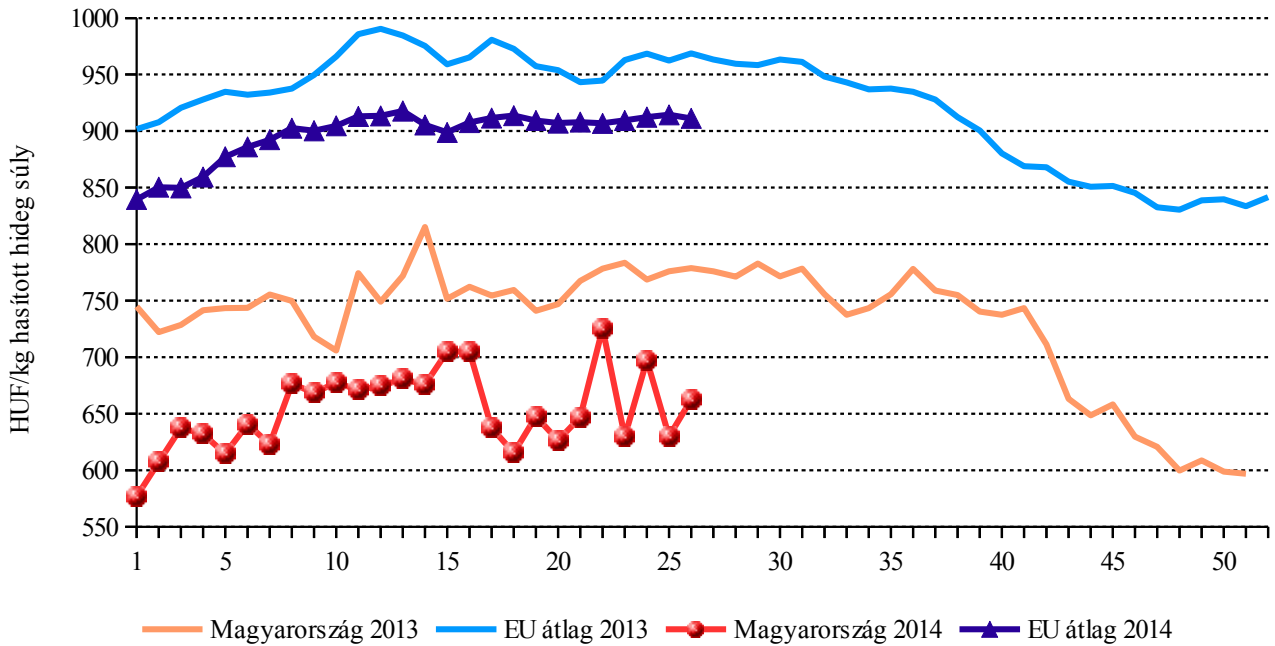
Forrás: Eurex Change

10. ábra: A vágósertés („E” minőségi kategória) vágóhídi belépési ára az EU néhány tagállamában



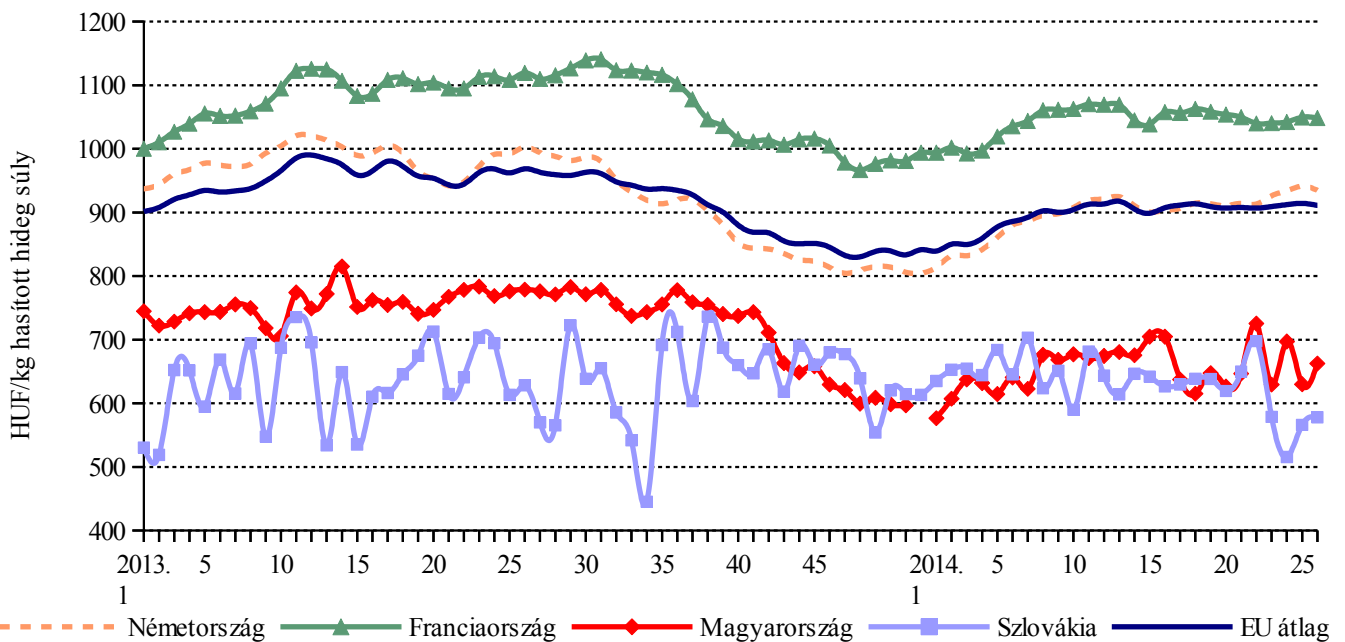
Forrás: Európai Bizottság és AKI PÁIR

11. ábra: A vágótehén „O3” vágóhídi belépési ára



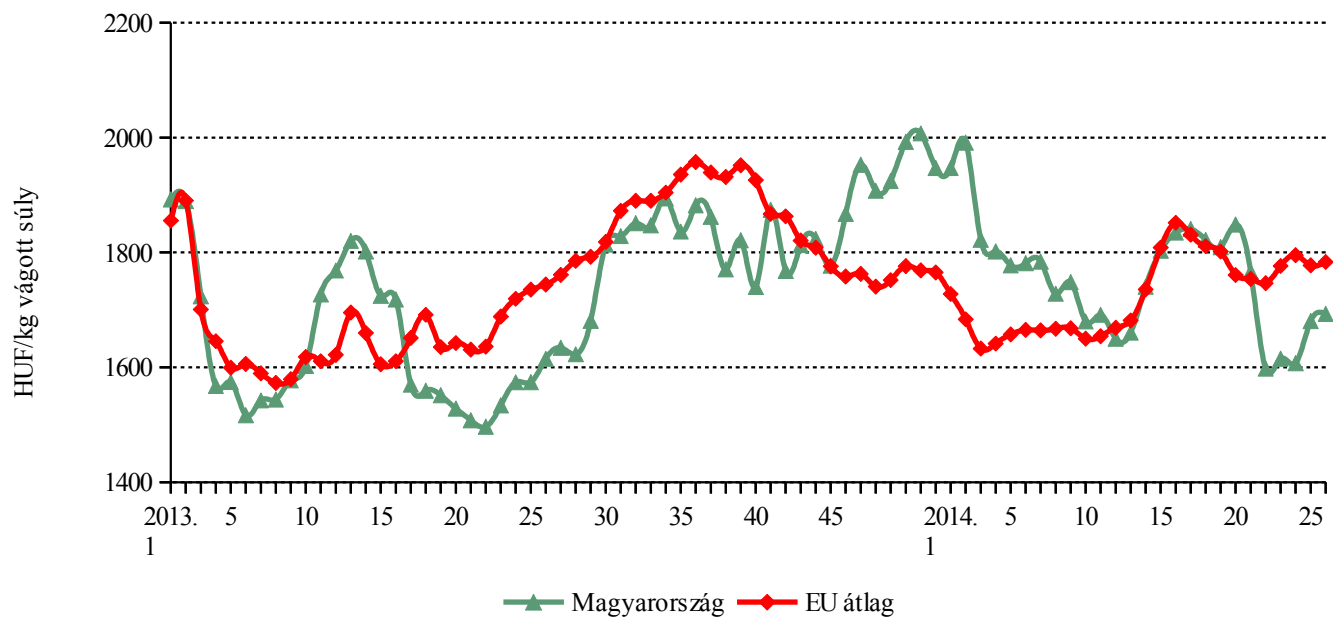
Forrás: Európai Bizottság és AKI PÁIR

12. ábra: A vágótehén „O3” vágóhídi belépési ára az EU néhány tagállamában



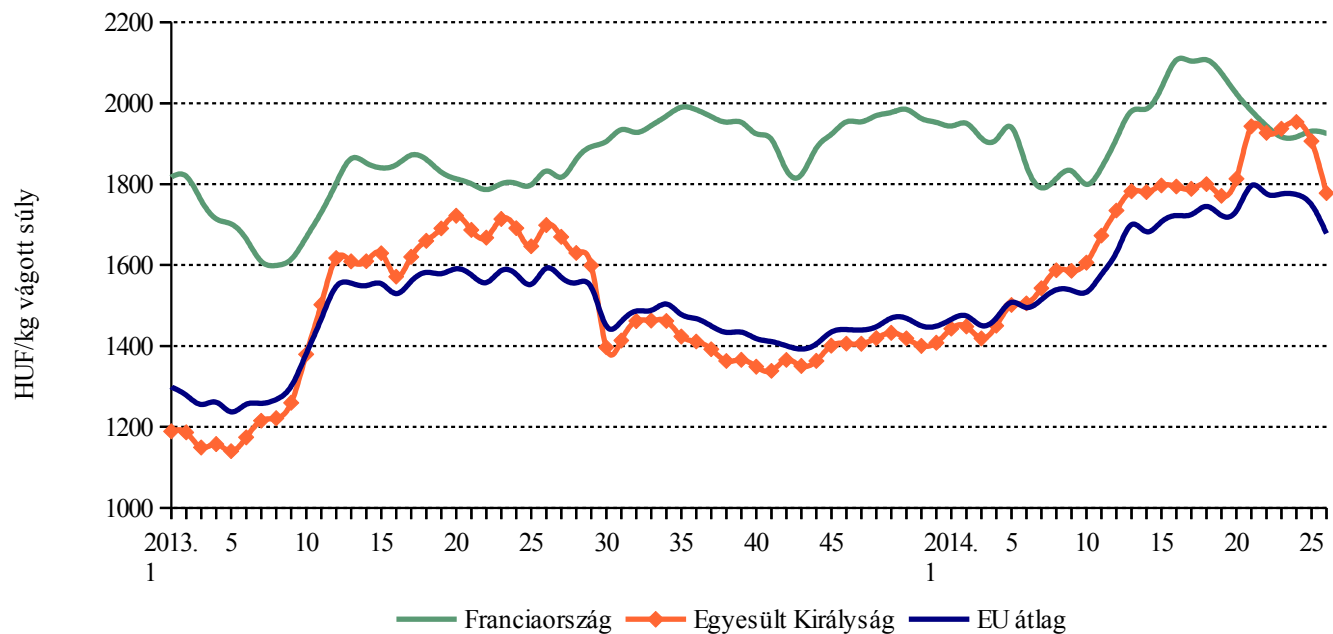
Forrás: Európai Bizottság és AKI PÁIR

13. ábra: A könnyű bárány termelői ára az EU-ban



Forrás: Európai Bizottság és AKI PÁIR

14. ábra: A nehéz bárány termelői ára az EU-ban



Forrás: Európai Bizottság és AKI PÁIR

4. táblázat: A vágósertés vágóhídi belépési ára^{a)} az Európai Unió országaiban („E” minőségi kategória)

	HUF/kg hasított hideg súly					
	2013. 25. hét	2013. 26. hét	2014. 25. hét	2014. 26. hét	2014. 26. hét/ 2013. 26. hét (százalék)	2014. 26. hét/ 2014. 25. hét (százalék)
Belgium	458	473	479	487	102,94	101,51
Bulgária	547	549	597	597	108,72	100,00
Csehország	510	511	527	535	104,67	101,44
Dánia	459	469	477	482	102,73	100,95
Németország	511	513	542	555	108,14	102,42
Észtország	502	503	500	509	101,13	101,67
Görögország	561	564	554	554	98,10	99,91
Spanyolország	577	581	565	573	98,55	101,35
Franciaország	495	503	485	488	96,95	100,54
Horvátország	—	—	536	545	—	101,75
Írország	474	476	531	530	111,36	99,91
Olaszország	528	547	—	—	—	—
Ciprus	616	618	629	629	101,67	99,91
Lettország	531	549	547	534	97,33	97,53
Litvánia	527	528	522	539	102,01	103,34
Luxemburg	496	506	523	523	103,35	99,91
Magyarország	513	528	545	553	104,62	101,32
Málta	699	701	727	727	103,65	99,91
Hollandia	461	475	482	488	102,77	101,25
Ausztria	505	514	531	542	105,50	102,17
Lengyelország	518	522	526	539	103,22	102,44
Portugália	542	553	589	598	108,09	101,47
Románia	518	541	540	549	101,50	101,66
Szlovénia	499	503	528	533	105,96	101,04
Szlovákia	515	535	534	537	100,36	100,67
Finnország	521	523	493	494	94,37	100,14
Svédország	579	572	577	576	100,68	99,91
Egyesült Királyság	563	569	608	607	106,64	99,91
EU	516	523	526	535	102,19	101,60

^{a)} Az ár tartalmazza a szállítási költséget is.

Megjegyzés: Átszámítva az MNB hivatalos középárfolyamán.

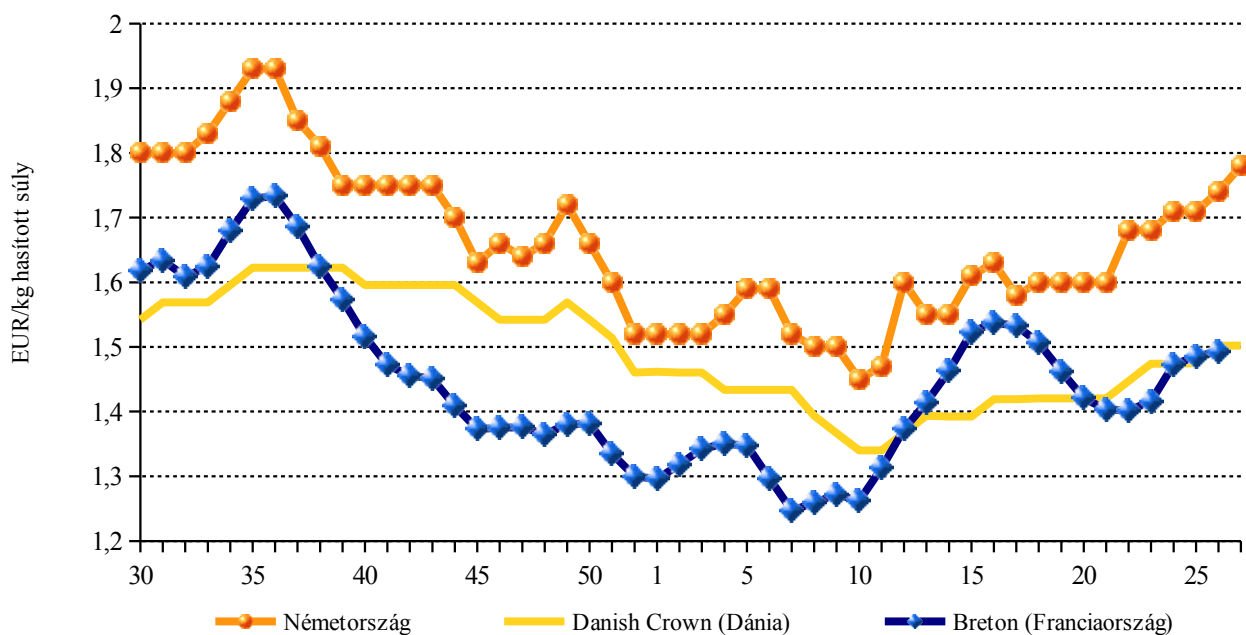
Forrás: Európai Bizottság és AKI PÁIR

5. táblázat: A vágósertés termelői ára az EU néhány tagállamában

	EUR/kg hasított súly				
	2014. 23. hét	2014. 24. hét	2014. 25. hét	2014. 26. hét	2014. 27. hét
Vion (Hollandia)	1,68	1,71	1,71	1,73	1,74
NVV (Hollandia)	—	—	—	—	—
Németország	1,68	1,71	1,71	1,74	1,78
Tönnies (Németország)	1,68	1,71	1,71	1,74	1,78
West Fleisch (Németország)	1,66	1,69	1,69	1,72	1,76
Danish Crown (Dánia)	1,47	1,47	1,48	1,50	1,50
Tican (Dánia)	1,47	1,47	1,48	1,50	1,50
Covavee (Belgium)	1,61	1,64	1,63	1,68	—
Breton (Franciaország)	1,42	1,47	1,49	1,49	—

Forrás: Schuttert, Landbrug & Fodevarer, MPB

15. ábra: A vágósertés termelői ára néhány uniós tagországban



Forrás: Schuttert, Landbrug & Fodevarer, MPB

6. táblázat: A fiatal bika vágóhídi belépési ára^{a)} az Európai Unió országában („R3” minőségi kategória)

	HUF/kg hasított hideg súly					
	2013. 25. hét	2013. 26. hét	2014. 25. hét	2014. 26. hét	2014. 26. hét/ 2013. 26. hét (százalék)	2014. 26. hét/ 2014. 25. hét (százalék)
Belgium	932	939	916	915	97,44	99,91
Bulgária	—	—	—	—	—	—
Csehország	961	963	976	972	100,97	99,57
Dánia	1 178	1 185	1 224	1 209	102,05	98,81
Németország	1 089	1 087	1 083	1 084	99,65	100,09
Észtország	—	—	—	951	—	—
Görögország	1 286	1 292	1 339	1 330	102,89	99,27
Spanyolország	1 104	1 111	1 132	1 152	103,69	101,74
Franciaország	1 123	1 126	1 120	1 125	99,99	100,46
Horvátország	—	—	1 097	1 065	—	97,10
Írország	1 282	1 281	1 090	1 069	83,46	98,12
Olaszország	1 191	1 168	1 152	1 129	96,64	97,98
Ciprus	—	—	—	—	—	—
Lettország	—	595	690	—	—	—
Litvánia	949	952	840	866	90,94	103,10
Luxemburg	1 103	1 152	—	1 122	97,41	—
Magyarország	—	—	—	—	—	—
Málta	—	—	—	—	—	—
Hollandia	1 055	1 097	1 073	1 079	98,34	100,50
Ausztria	1 101	1 100	1 098	1 098	99,85	100,04
Lengyelország	880	868	944	938	108,10	99,38
Portugália	1 092	1 099	1 166	1 165	106,05	99,91
Románia	—	936	—	—	—	—
Szlovénia	1 005	1 021	1 027	1 021	99,98	99,40
Szlovákia	1 103	1 046	1 043	1 048	100,11	100,42
Finnország	1 206	1 244	1 215	1 229	98,74	101,12
Svédország	1 237	1 177	1 132	1 118	94,98	98,73
Egyesült Királyság	1 320	1 331	1 175	1 179	88,57	100,38
EU	1 114	1 112	1 102	1 103	99,18	100,10

^{a)} Az ár tartalmazza a szállítási költséget is.

Megjegyzés: Átszámítva az MNB hivatalos középárfolyamán.

Forrás: Európai Bizottság és AKI PÁIR

7. táblázat: A vágóbárány ára az Európai Unió országaiban

	HUF/kg vágott súly					
	2013. 25. hét	2013. 26. hét	2014. 25. hét	2014. 26. hét	2014. 26. hét/ 2013. 26. hét (százalék)	2014. 26. hét/ 2014. 25. hét (százalék)
Nehéz bárány (13 kg-nál nagyobb vágott súly)						
Belgium	1 433	1 450	1 842	1 840	126,94	99,91
Dánia	1 442	1 428	1 532	1 526	106,91	99,61
Németország	1 470	1 533	1 738	1 730	112,88	99,56
Észtország	885	848	1 409	723	85,26	51,32
Spanyolország	1 418	1 434	1 520	1 494	104,22	98,32
Franciaország	1 798	1 832	1 931	1 926	105,10	99,75
Írország	1 416	1 455	1 575	1 517	104,23	96,28
Ciprus	1 415	1 420	1 485	1 444	101,74	97,23
Hollandia	1 579	1 593	1 850	1 840	115,56	99,50
Ausztria	1 542	1 476	1 568	1 552	105,13	98,93
Svédország	1 626	1 592	1 653	1 630	102,41	98,65
Egyesült Királyság	1 646	1 699	1 906	1 778	104,65	93,27
Lengyelország	1 045	1 039	1 170	1 167	112,28	99,71
Románia	679	687	711	711	103,55	100,04
EU	1 552	1 592	1 749	1 678	105,38	95,91
Könnyű bárány (13 kg-nál kisebb vágott súly)						
Bulgária	1 657	1 677	2 219	2 217	132,26	99,91
Görögország	1 409	1 426	1 491	1 502	105,40	100,80
Spanyolország	2 141	2 129	2 024	2 049	96,24	101,23
Horvátország	—	—	1 905	1 912	—	100,36
Olaszország	1 696	1 741	1 884	1 839	105,63	97,63
Magyarország	1 574	1 615	1 680	1 693	104,85	100,76
Portugália	1 241	1 250	1 430	1 423	113,80	99,48
Szlovénia	1 184	1 213	1 484	1 362	112,27	91,76
Szlovákia	1 056	1 181	1 592	1 275	107,96	80,07
EU	1 735	1 744	1 778	1 783	102,25	100,32

Megjegyzés: Átszámítva az MNB hivatalos középárfolyamán.

Forrás: Európai Bizottság és AKI PÁIR

