

Agrárpiaci Jelentések

ÉLŐÁLLAT ÉS HÚS

Élőállat és Hús

XVII. évfolyam, 12. szám, 2014

2014. június 23.

Megjelenik kéthetente

Felelős szerkesztő

Dr. Stummer Ildikó

Szerző

Egri Edit

egri.edit@aki.gov.hu

Kiadó

Agrárgazdasági Kutató Intézet

Piaci Árinformációs Rendszer

H-1093 Budapest, Zsil utca 3-5.

Postacím: H-1463 Budapest, Pf.: 944

Telefon: (+36 1) 476-6093

Fax: (+36 1) 217-8111

www.aki.gov.hu

aki@aki.gov.hu

<https://pair.aki.gov.hu>

ISSN 1418 2130

Az Élőállat és Hús piaci jelentésen kívül kínáljuk még a Baromfi; Zöldség, Gyümölcs és Bor; Tej és Tejtermékek; Gabona és Ipari Növények piaci jelentéseket is.

A kiadványokkal kapcsolatban részletes felvilágosítást ad:

Mihók Zsolt

Telefon: (06 1) 476-3064

Minden jog fenntartva. A kiadvány bármely részének sokszorosítása, adatainak bármilyen formában (nyomtatott vagy elektronikus) történő tárolása vagy továbbítása, illetőleg bármilyen elven működő adatbázis kezelő segítségével történő felhasználása csak a kiadó előzetes írásbeli engedélyével történhet.

Tartalomjegyzék

ÖSSZEFOGLALÓ.....	3
PIACI JELENTÉS.....	4
Agrárpolitikai hírek.....	6
Magyarországi piaci információk.....	7
Nemzetközi piaci információk.....	12

ÖSSZEFOGLALÓ

Az Amerikai Egyesült Államok agrárminisztériumának (*USDA*) előrejelzése szerint 2 százalékkal csökkenhet az USA sertéshústermelése az idei év második negyedében a 2013. április-júniusig képest.

Az USA-ban a sertés ára 2,44 dollár/kg hasított súly volt 2014 májusában, ez 24 százalékos emelkedést jelent az egy évvel korábbihoz viszonyítva.

Braziliában a sertés ára 4 százalékkal (4,82 brazil reál/kg hasított súly) mérséklődött 2014 májusában az áprilisihez képest, ugyanakkor 15 százalékkal volt magasabb, mint az előző esztendő azonos hónapjában.

Az Európai Bizottság adatai szerint az Unió 9 százalékkal kevesebb élő sertést és sertéshúst (654 ezer tonna) értékesített a nemzetközi piacon 2014 első negyedében, mint egy évvel korábban.

Magyarországon a vágósertés termelői ára 487,44 forint/kg hasított súly volt 2014 májusában, 5 százalékkal emelkedett az egy évvel korábbihoz képest.

PIACI JELENTÉS

Az Amerikai Egyesült Államok agrárminisztériumának (USDA) előrejelzése szerint 2 százalékkal csökkenhet az USA sertéshústermelése az idei év második negyedében a 2013. április-júniuséhoz képest. A szakértők a hízóalapanyag termelői árának 28-31 százalékos emelkedésére számítanak a sertésállományt tizedelő betegségek okozta szűkülő kínálat miatt. Emellett az élősertés-behozatal is esik (9 százalékkal). A termelés csökkenése miatt a nemzetközi piacon értékesíthető sertéshús mennyisége 3 százalékkal lehet kevesebb a jelzett időszakban. Az egy főre jutó fogyasztás 3,5 százalékkal mérséklődhet.

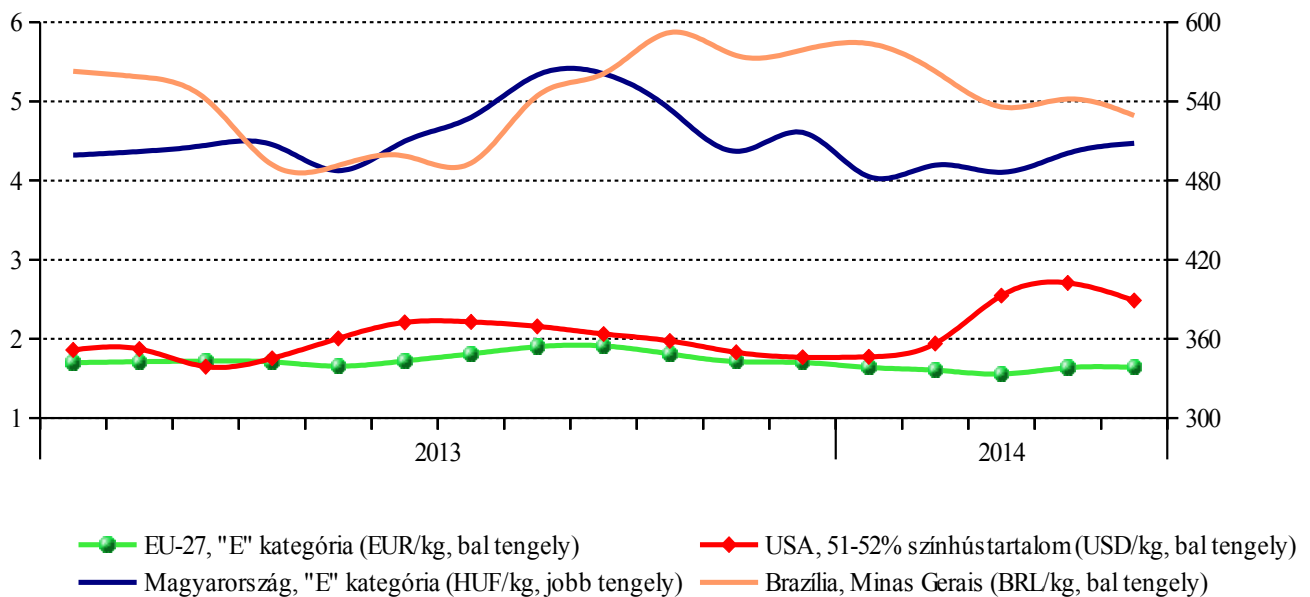
Az USDA adatai szerint az USA-ban a sertés ára 2,44 dollár/kg hasított súly volt 2014 májusában, ez 24 százalékos emelkedést jelent az egy évvel korábbihoz viszonyítva, ami a szűk vágósertés-kínálattal magyarázható.

Brazíliában a sertés ára 4 százalékkal (4,82 brazil real/kg hasított súly) mérséklődött 2014 májusában az április

rilisához képest, ugyanakkor 15 százalékkal volt magasabb, mint az előző esztendő azonos hónapjában. A Brazíliai Sertés- és Baromfitenyésztők Szövetségének (ABPA) adatai szerint Brazília sertéshúskivitele 27 százalékkal nőtt 2014 májusában az előző év azonos hónapjában exportált mennyiséghez képest. A legfontosabb célpiacok Oroszország, Hongkong és Angola voltak.

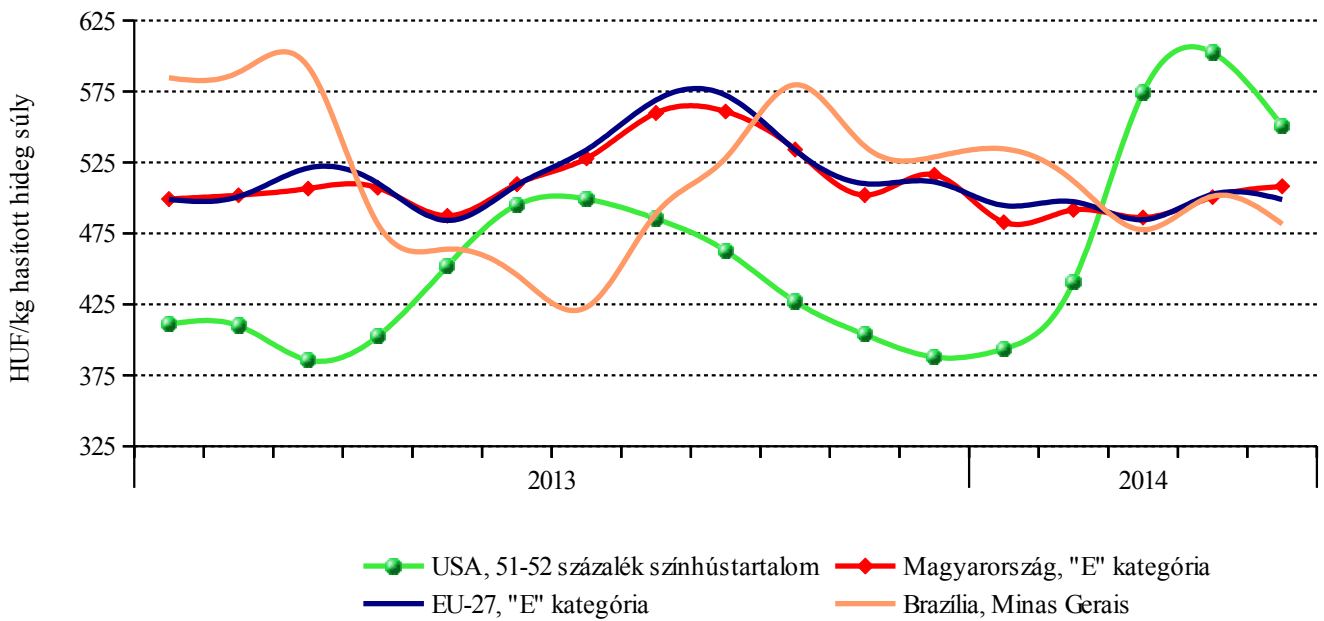
Az Európai Bizottság adatai szerint az Unió 9 százalékkal kevesebb élő sertést és sertéshúst (654 ezer tonna) értékesített a nemzetközi piacon 2014 első negyedében, mint egy évvel korábban. Az export fele Kínába, Hongkongba és Japánba irányult. Az oroszországi piacra 71 százalékkal kevesebb uniós élő sertés és sertéshús került. A Kínába szállított mennyiség 2 százalékkal csökkent, míg a Hongkongba irányuló 14 százalékkal nőtt. Az Unió sertéshúsimportjának (8,6 ezer tonna) 51 százaléka Svájcból érkezett. A behozatal 6 százalékkal esett a vizsgált időszakban.

1. ábra: A sertéshús világszertei ára nemzeti valutában



Forrás: USDA, Európai Bizottság, MPB, AKI PÁIR

2. ábra: A sertés hús világsági ára



Forrás: USDA, Európai Bizottság, MPB, AKI PÁIR

Az Európai Unióban az „E” kereskedelmi osztályba tartozó sertés vágóhídi belépési ára 1,64 euró/kilogramm hasított hideg súly volt 2014 májusában, 1 százalékkal mérséklődött egy év alatt. A frankfurti árutözsde-n a sertés júniusi határidőre szóló jegyzése csökkent, a júliusi stagnált, míg az augusztusi emelkedett 2014 25. hetének végén az egy héttel korábbihoz képest.

Az uniós sertéspiac szempontjából meghatározó vállalatok és vágóhidak (*Vion, Tönnies*) 1,71 euró/kg hasított súly árat fizettek a sertésekért 2014 25. hetében, ez 1,5 százalékos emelkedést jelent az előző év azonos időszakához képest. A *West Fleisch* 1,69 euró/kg, a *Danish Crown* és a *Tican* 1,47 euró/kg hasított súly áron vásárolta a vágósertéseket. A németországi, a hollandiai és a dániai vágóhidak átvételi árai stagnáltak.

A KSH adatai alapján Magyarország élősertés-kivitele 25 százalékkal volt kevesebb 2014 első negyedében az egy évvel korábban külföldön eladott mennyiség-nél. Legfőbb partnereink Románia, Szlovákia, Szerbia és Ausztria voltak. A Romániába (-31 százalék) és a Szlovákiába (-58 százalék) szállított mennyiség csökkent, míg Szerbiába több mint a háromszorosára nőtt a volumen. Az élősertés-behozatal nem változott jelentő-

sen. A legnagyobb beszállítók Szlovákia, Németország, Hollandia és Lengyelország voltak. A Németországból vásárolt sertések mennyisége 73 százalékkal, a Szlovákiából származóké 42 százalékkal nőtt. Hollandiából és Lengyelországból több mint 40 százalékkal kevesebb élő sertés érkezett. A nemzetközi piacon 5 százalékkal több sertéshúst értékesítettünk. Legnagyobb mennyiségben Olaszországba, Romániába és Japánba szállítottunk sertéshúst. Romániába 40 százalékkal bővült a kivitel. A sertéshúsimport volumene 4 százalékkal nőtt, míg az értéke hasonló mértékben esett. A sertéshús 56 százaléka Németországból, Lengyelországból és Ausztriából származott.

A vágósertés termelői ára 487,44 forint/kg hasított súly volt 2014 májusában, 5 százalékkal emelkedett az egy évvel korábbihoz képest. A termékpálya további fázisaiban is növekedtek az árak. A darabolt sertéshús (karaj, tarja, comb) feldolgozó értékesítési ára 6,6 százalékkal volt magasabb 2014 májusában, mint 2013 azonos hónapjában. A KSH adatai szerint a sertéskaraj fogyasztói ára 1 százalékkal, a sertéscombé 1,5 százalékkal nőtt a megfigyelt időszakban.

Agrárpolitikai hírek

- Az oroszországi Állat-és Növény-egészségügyi Felügyelet (*Rosselkhozndzor*) vizsgálatot indított a brazil sertés- és húsfeldolgozókkal szemben, mert felmerült a *ractopamin* nevű növekedésserkentő hormon használatának gyanúja. Amennyiben a tesztek kimutadják a *ractopamin* jelenlétét, akkor Oroszország újra importtilalmat vezethet be a Braziliából származó sertés- és húsról.

- A *Rosselkhozndzor* átmeneti importkorlátozást vezetett be az Egyesült Államokból, Kanadából,

Mexikóból, Japánból és Dél-Koreából származó élő sertésekre, hogy megelőzzék a *PED* vírus okozta járvány elterjedését.

- A *Harrisvaccines* nevű amerikai vállalat feltételes engedélyt kapott az Egyesült Államok Agrárminisztériumától (*USDA*) a *PED* vírus ellen létrehozott vakcina állatorvosok és sertéstartók részére történő közvetlen értékesítésére. A feltételesen engedélyezett termékkel szemben támasztott követelmények: jelentős mértékű problémát oldjon meg, legyen hatékony, és az összes biztonsági, valamint tisztasági előírásnak meg kell felelnie.

Magyarországi piaci információk

1. táblázat: A vágóállatok termelői ára^{a)}

Megnevezés	Minőségi kategória	Mértékegység	2013. 24. hét	2014. 23. hét	2014. 24. hét	2014. 24. hét/ 2013. 24. hét (százalék)	2014. 24. hét/ 2014. 23. hét (százalék)
		darab	13 258	20 998	21 910	165,26	104,34
Vágósertés hazai termelésből	E	HUF/kg hasított meleg súly	491,18	507,28	517,61	105,38	102,04
		darab	36 214	43 998	43 221	119,35	98,23
	Valamennyi kategória ^{b)}	HUF/kg hasított meleg súly	490,07	506,06	515,98	105,29	101,96
Fiatal bika	E-P	darab	95	75	97	102,11	129,33
		hasított meleg súly (kg)	24 312	17 220	23 961	98,55	139,15
		HUF/kg hasított meleg súly	770,45	758,47	719,09	93,33	94,81
Vágótehén	E-P	darab	460	357	487	105,87	136,41
		hasított meleg súly (kg)	134 101	93 302	141 891	105,81	152,08
		HUF/kg hasított meleg súly	663,65	513,56	581,27	87,59	113,18
Vágóüsző	E-P	darab	51	29	63	123,53	217,24
		hasított meleg súly (kg)	13 320	6 984	14 573	109,41	208,66
		HUF/kg hasított meleg súly	732,61	539,61	565,23	77,15	104,75
Vágóbárány	13-35 kg	darab	2 992	2 427	2 968	99,20	122,29
	élősúly	HUF/kg élősúly	723,46	753,69	738,7	102,11	98,01

^{a)} Az ár nem tartalmazza a szállítási költséget.

^{b)} S-P, Nem minősített, M1.

Forrás: AKI PÁIR

2. táblázat: A vágósertés vágóhídi belépési ára^{a)}

Megnevezés	Mértékegység	2013. 24. hét	2014. 23. hét	2014. 24. hét	2014. 24. hét / 2013. 24. hét (százalék)	2014. 24. hét / 2014. 23. hét (százalék)
Vágósertés hazai termelésből származó	darab	36 214	43 998	43 221	119,35	98,23
	HUF/kg hasított meleg súly	499,77	516,76	526,68	105,38	101,92
Vágósertés importból származó	darab	3 976	1 443
	HUF/kg hasított meleg súly	451,45	529,38

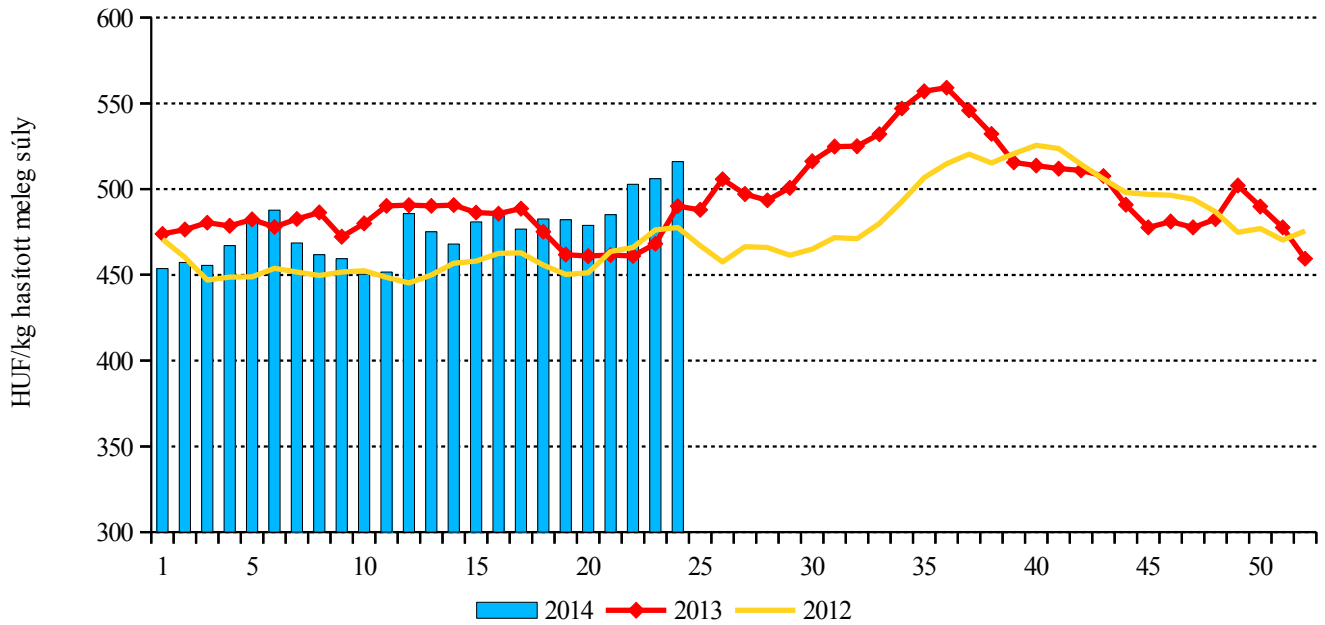
^{a)} A sertések termelői ára a vágóhíd kapujában, amely tartalmazza a szállítási költséget is.

Forrás: AKI PÁIR

3. táblázat: A nyers húsok feldolgozói értékesítési ára

Megnevezés	Mértékegység	2013. 24. hét	2014. 23. hét	2014. 24. hét	2014. 24. hét / 2013. 24. hét (százalék)	2014. 24. hét / 2014. 23. hét (százalék)
Csontos sertéshús, lehúzott, félben (fej, láb és farok nélkül)	tonna	147,52	173,22	199,88	135,49	115,39
	HUF/kg	676,32	704,39	706,44	104,45	100,29
Szalonnás és bőrös sertéshús, félben (fej, láb, farokkal)	tonna	208,61	365,17	222,85	106,83	61,03
	HUF/kg	583,00	574,06	617,12	105,85	107,50
Sertés karaj, csonttal, szűzpecsenye nélkül	tonna	14,11	1,64	1,78	12,65	108,74
	HUF/kg	880,60	970,43	1092,16	124,02	112,54
Sertés comb, csont nélkül	tonna	22,24	33,83	45,74	205,63	135,18
	HUF/kg	900,23	932,79	956,76	106,28	102,57
Sertés tarja, csonttal	tonna	13,40	25,68	15,68	116,98	61,04
	HUF/kg	706,79	806,82	837,12	118,44	103,76

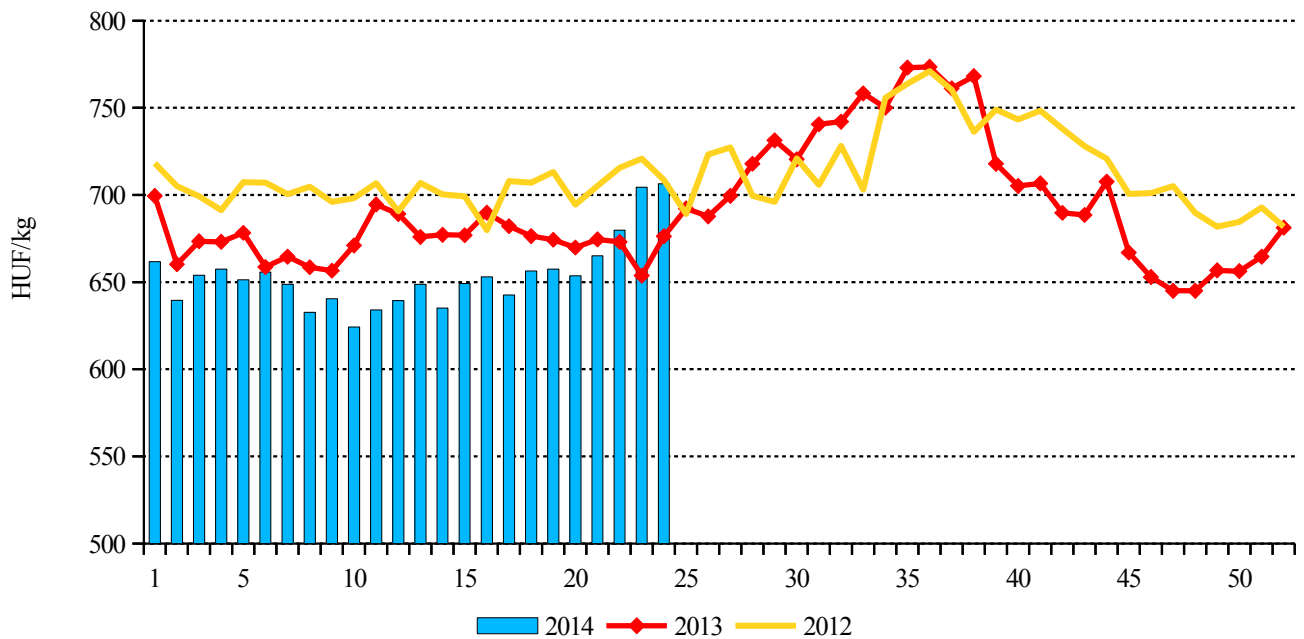
Forrás: AKI PÁIR

3. ábra: A hazai termelésből származó vágósertés^{a)} termelői ára

^{a)} S-P, Nem minősített, M1.

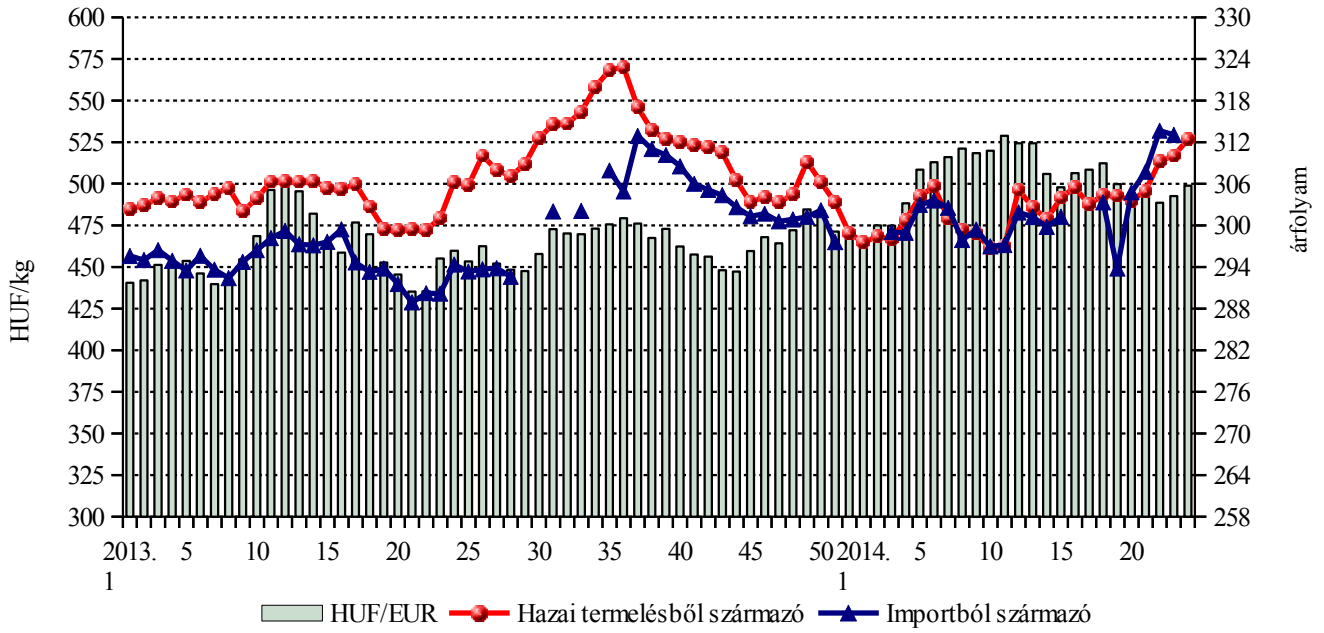
Forrás: AKI PÁIR

4. ábra: A csontos sertéshús, lehúzott, félben értékesítési ára



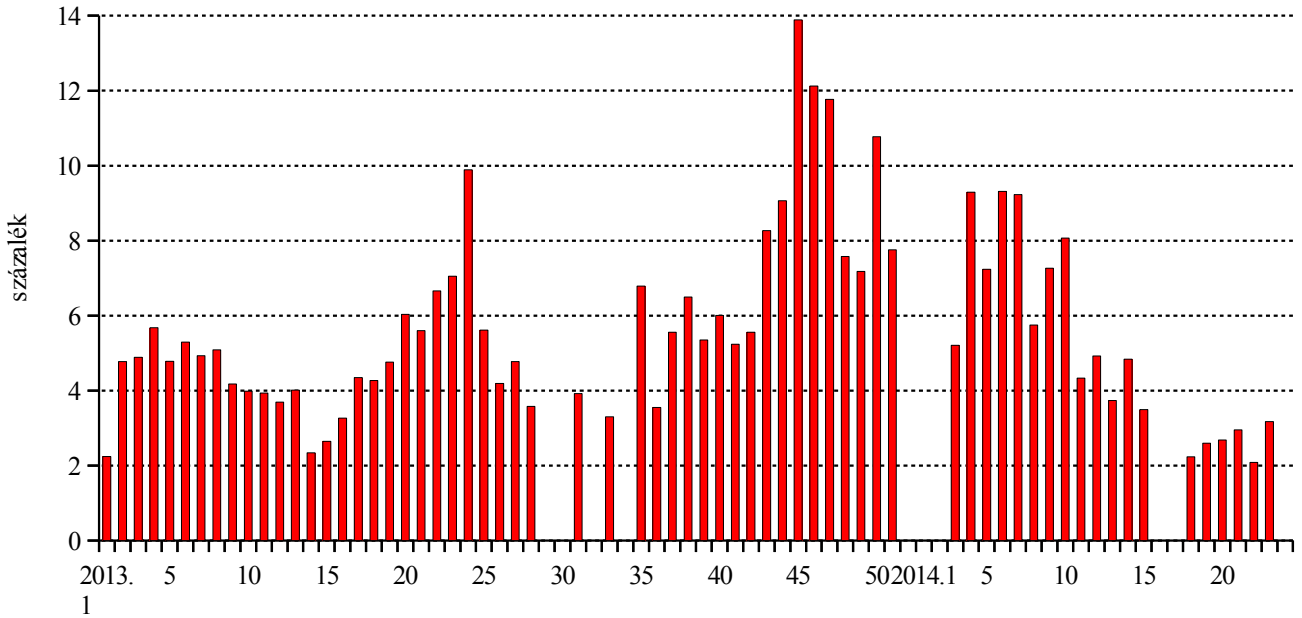
Forrás: AKI PÁIR

5. ábra: A vágósertés vágóhídi belépési ára



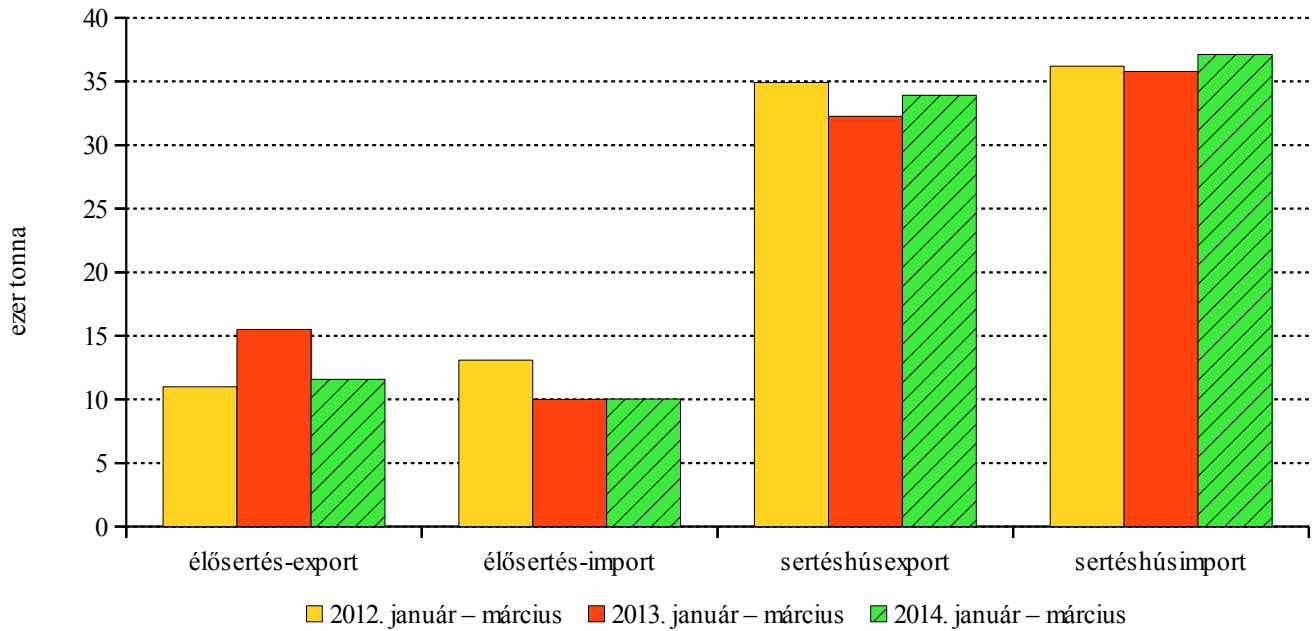
Forrás: AKI PÁIR és MNB

6. ábra: Az importból származó sertések részaránya az összes felvásárlásból



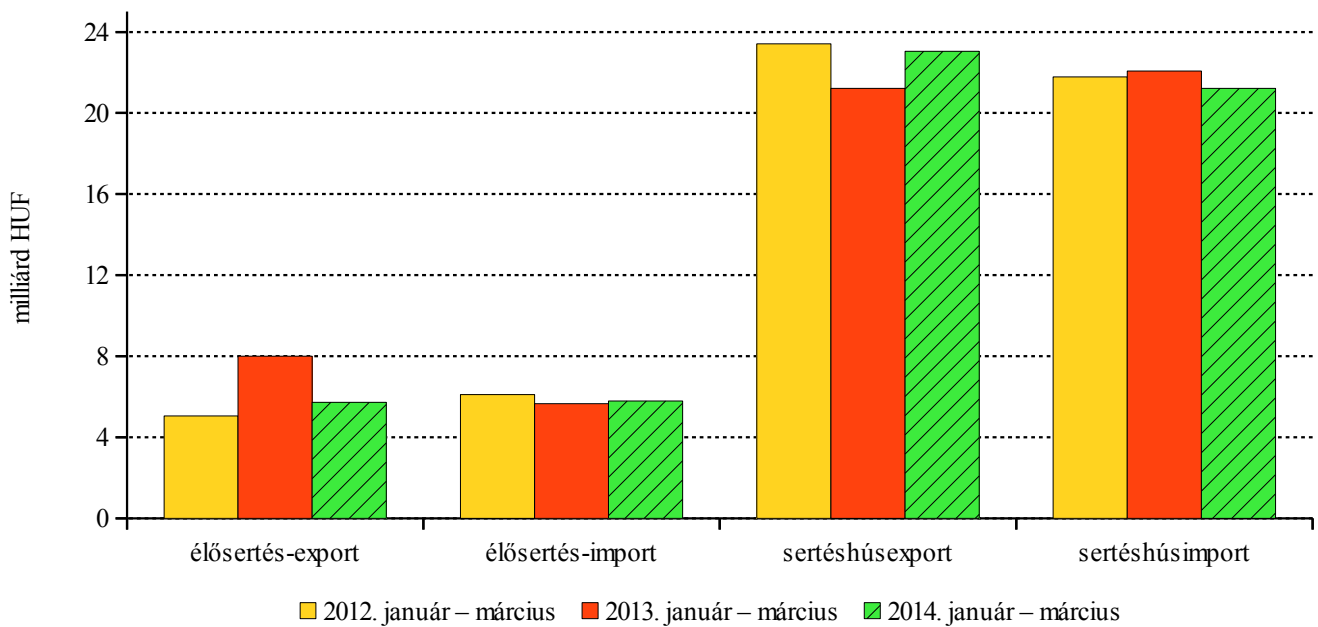
Forrás: AKI PÁIR

7. ábra: Az élő sertés és a sertéshús külkereskedelmének mennyisége



Forrás: KSH

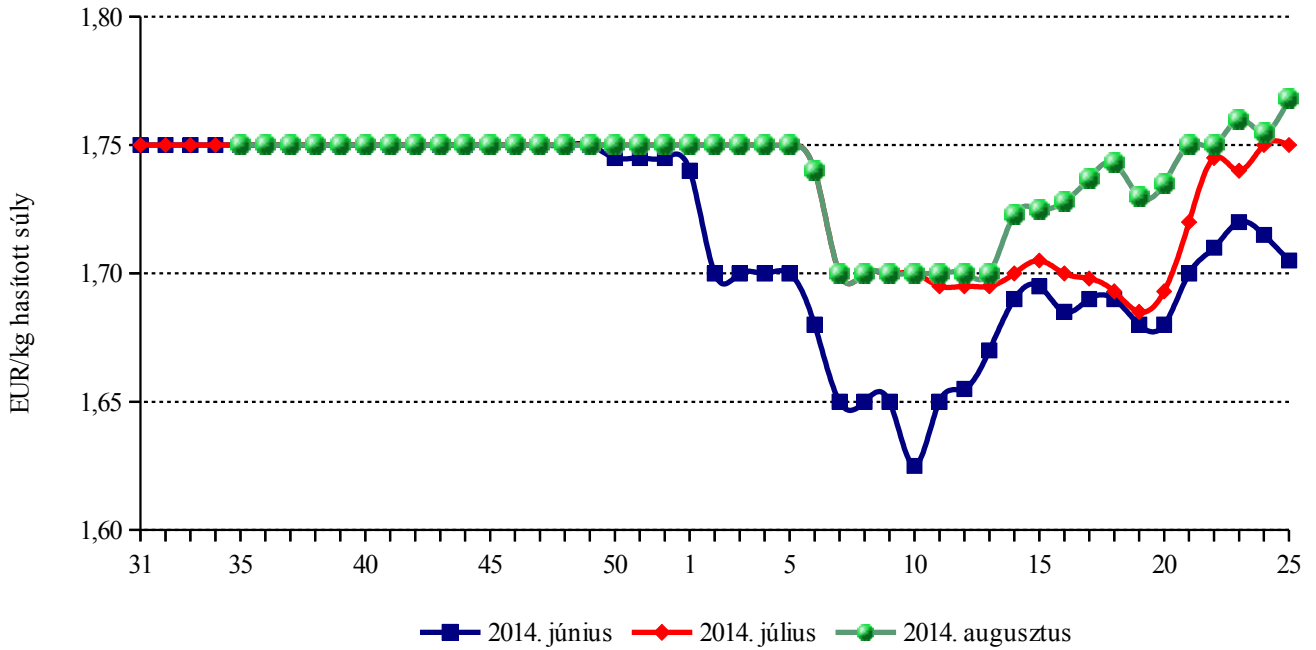
8. ábra: Az élő sertés és a sertéshús külkereskedelmének értéke



Forrás: KSH

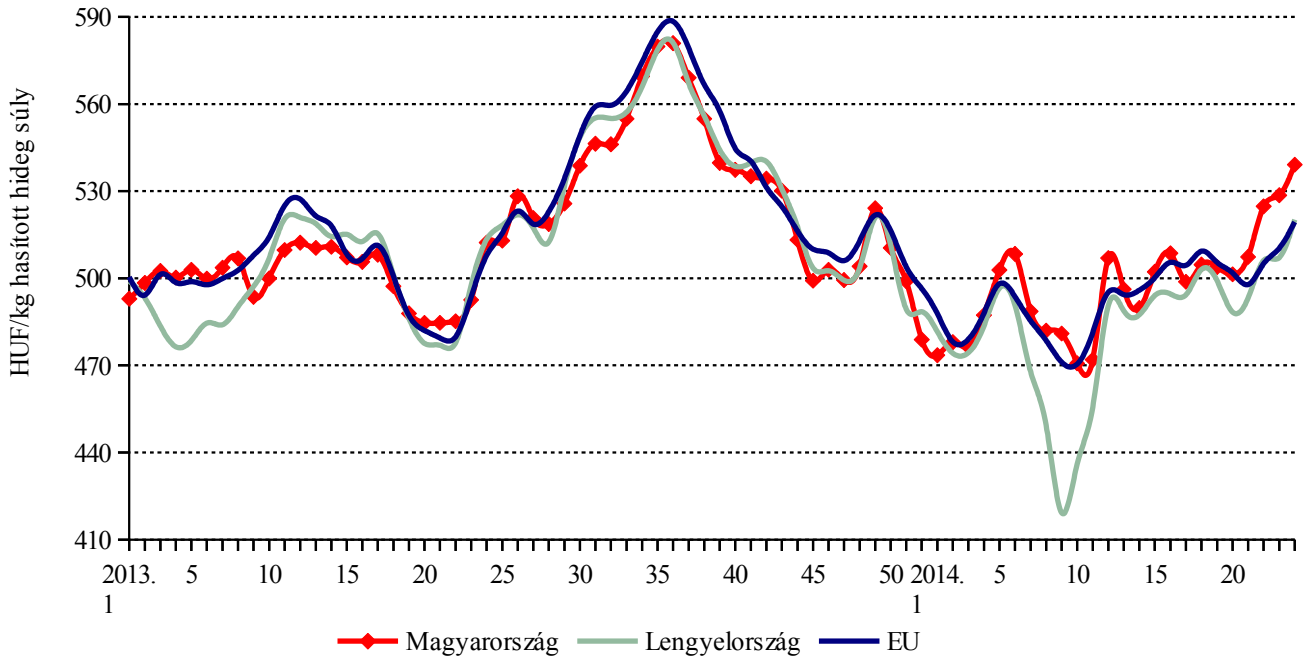
Nemzetközi piaci információk

9. ábra: A sertés (56 százalék színhústartalom) különböző határidőre szóló jegyzése a frankfurti árutőzsdén



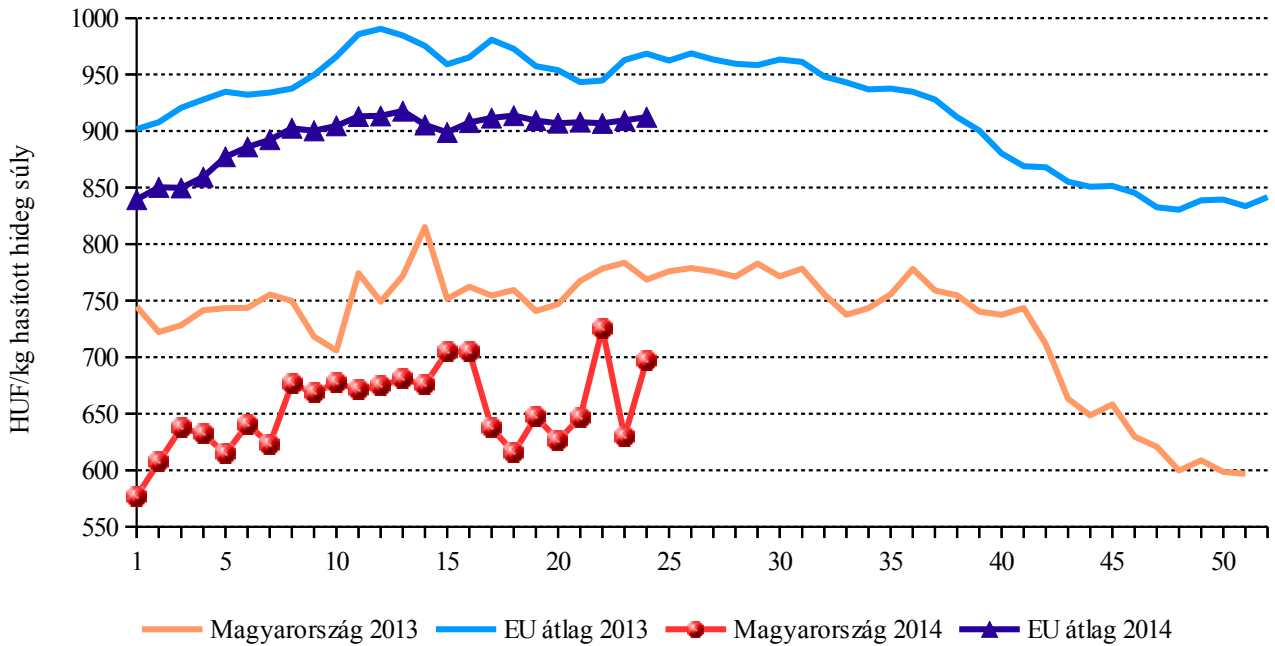
Forrás: Eurex Change

10. ábra: A vágósertés („E” minőségi kategória) vágóhídi belépési ára az EU néhány tagállamában



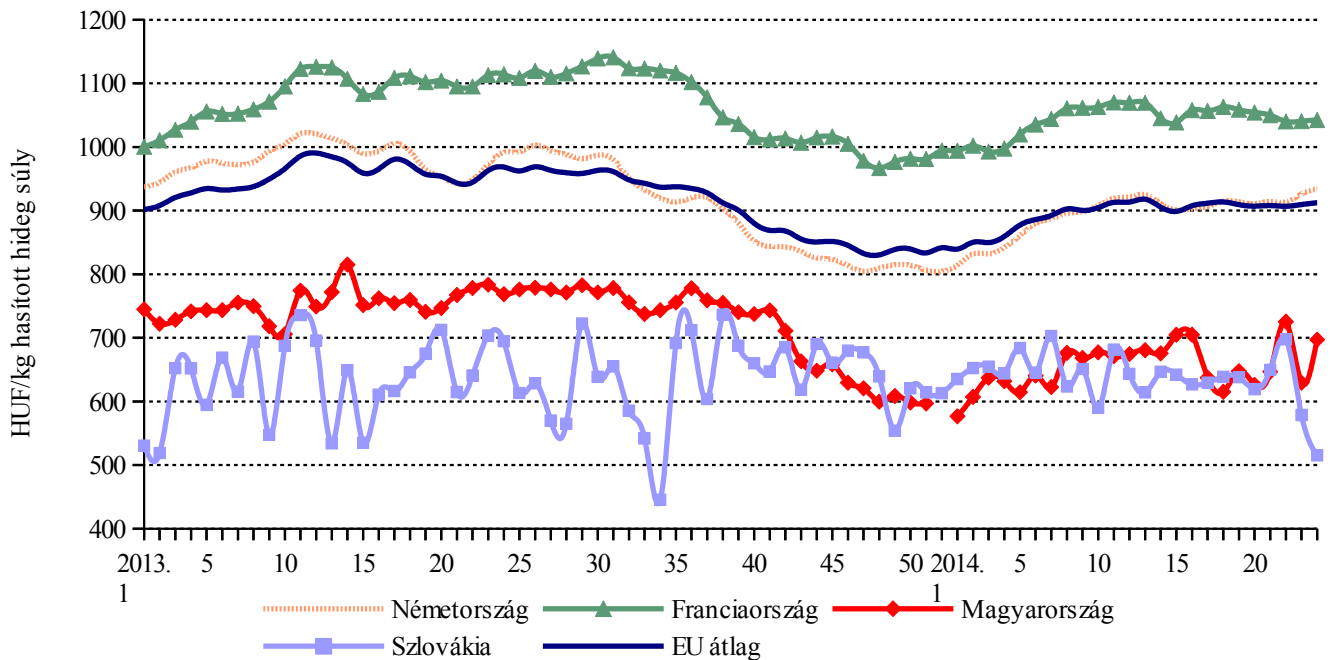
Forrás: Európai Bizottság és AKI PÁIR

11. ábra: A vágótehén „O3” vágóhídi belépési ára



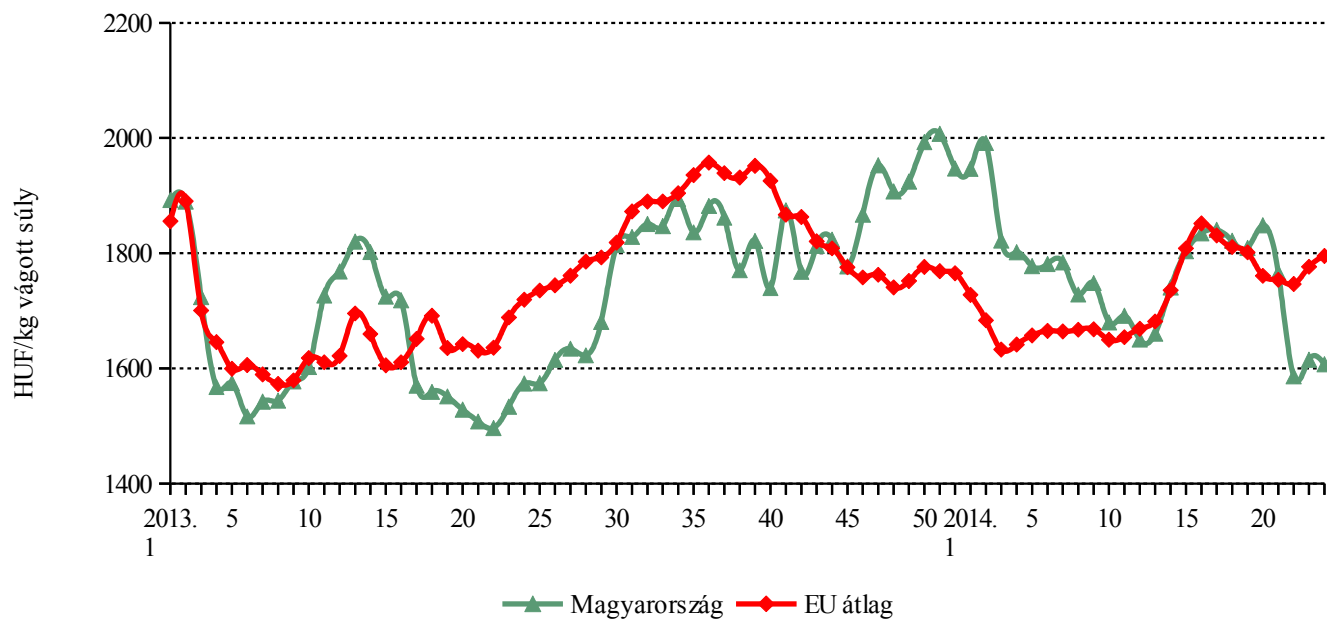
Forrás: Európai Bizottság és AKI PÁIR

12. ábra: A vágótehén „O3” vágóhídi belépési ára az EU néhány tagállamában



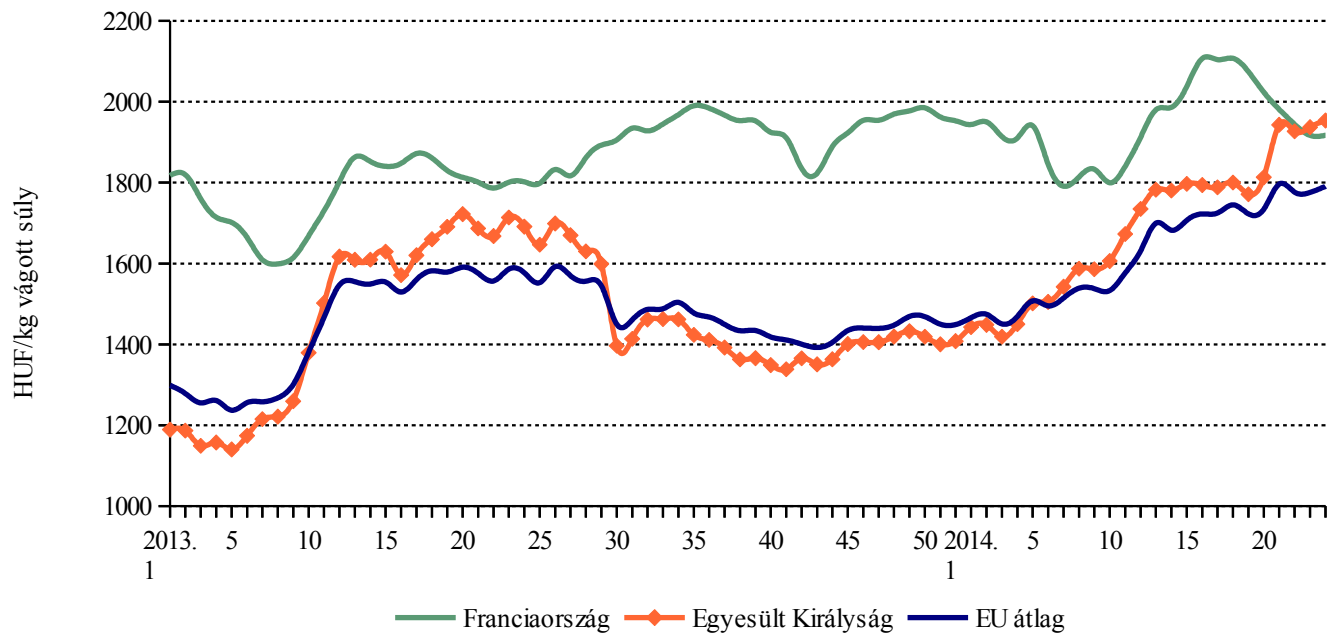
Forrás: Európai Bizottság és AKI PÁIR

13. ábra: A könnyű bárány termelői ára az EU-ban



Forrás: Európai Bizottság és AKI PÁIR

14. ábra: A nehéz bárány termelői ára az EU-ban



Forrás: Európai Bizottság és AKI PÁIR

4. táblázat: A vágósertés vágóhídi belépési ára^{a)} az Európai Unió országaiban („E” minőségi kategória)

	HUF/kg hasított hideg súly					
	2013. 23. hét	2013. 24. hét	2014. 23. hét	2014. 24. hét	2014. 24. hét / 2013. 24. hét (százalék)	2014. 24. hét / 2014. 23. hét (százalék)
Belgium	434	461	462	472	102,50	102,20
Bulgária	549	550	561	564	102,47	100,48
Csehország	497	504	507	520	103,06	102,53
Dánia	444	454	473	475	104,74	100,52
Németország	494	508	528	536	105,48	101,50
Észtország	503	501	495	500	99,71	101,06
Görögország	560	561	550	552	98,40	100,27
Spanyolország	551	561	544	554	98,74	101,90
Franciaország	463	480	459	468	97,43	101,81
Horvátország	—	—	518	532	—	102,54
Írország	475	477	516	521	109,20	100,98
Olaszország	486	503	—	—	—	—
Ciprus	617	619	624	627	101,18	100,48
Lettország	522	521	535	540	103,73	100,97
Litvánia	511	524	514	521	99,53	101,41
Luxemburg	491	486	511	520	107,00	101,68
Magyarország	493	512	529	539	105,24	101,99
Málta	700	702	721	724	103,16	100,48
Hollandia	440	463	469	480	103,64	102,43
Ausztria	473	498	518	525	105,50	101,45
Lengyelország	497	513	507	520	101,33	102,58
Portugália	514	530	566	578	108,92	102,10
Románia	495	503	515	530	105,24	102,93
Szlovénia	471	492	518	528	107,26	101,88
Szlovákia	497	511	519	522	102,17	100,48
Finnország	523	529	486	492	92,87	101,24
Svédország	581	579	565	573	98,91	101,51
Egyesült Királyság	558	565	598	601	106,32	100,48
EU	494	508	510	519	102,27	101,78

^{a)} Az ár tartalmazza a szállítási költséget is.

Megjegyzés: Átszámítva az MNB hivatalos középárfolyamán.

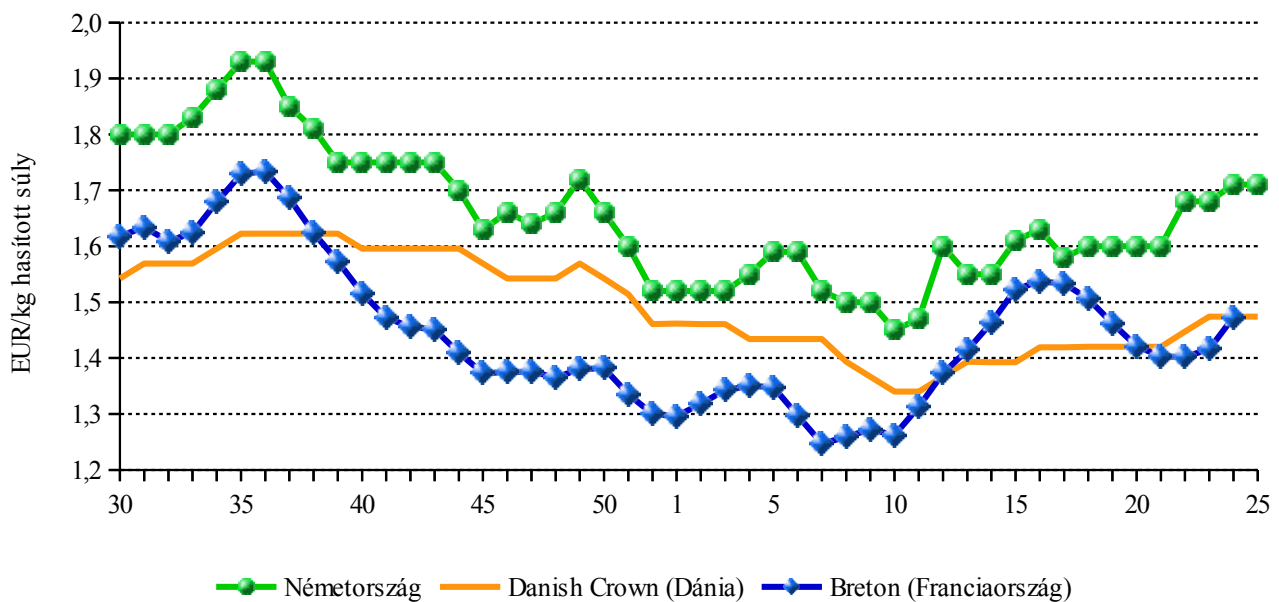
Forrás: Európai Bizottság és AKI PÁIR

5. táblázat: A vágósertés termelői ára az EU néhány tagállamában

	EUR/kg hasított súly				
	2014. 21. hét	2014. 22. hét	2014. 23. hét	2014. 24. hét	2014. 25. hét
Vion (Hollandia)	1,61	1,65	1,68	1,71	1,71
NVV (Hollandia)	—	—	—	—	—
Németország	1,60	1,68	1,68	1,71	1,71
Tönnies (Németország)	1,60	1,68	1,68	1,71	1,71
West Fleisch (Németország)	1,59	1,68	1,66	1,69	1,69
Danish Crown (Dánia)	1,42	1,45	1,47	1,47	1,47
Tican (Dánia)	1,42	1,45	1,47	1,47	1,47
Covavee (Belgium)	1,52	1,60	1,61	1,64	—
Breton (Franciaország)	1,40	1,40	1,42	1,47	—

Forrás: Schutttert, Landbrug & Fodevarer, MPB

15. ábra: A vágósertés termelői ára néhány uniós tagországban



Forrás: Schutttert, Landbrug & Fodevarer, MPB

6. táblázat: A fiatal bika vágóhídi belépési ára^{a)} az Európai Unió országában („R3” minőségi kategória)

	HUF/kg hasított hideg súly					
	2013. 23. hét	2013. 24. hét	2014. 23. hét	2014. 24. hét	2014. 24. hét / 2013. 24. hét (százalék)	2014. 24. hét / 2014. 23. hét (százalék)
Belgium	939	943	908	913	96,78	100,48
Bulgária	—	—	—	—	—	—
Csehország	981	990	974	975	98,53	100,14
Dánia	1 188	1 188	1 209	1 211	101,91	100,18
Németország	1 090	1 100	1 083	1 084	98,49	100,08
Észtország	—	—	—	—	—	—
Görögország	1 293	1 305	1 319	1 325	101,51	100,45
Spanyolország	1 114	1 131	1 132	1 126	99,59	99,51
Franciaország	1 137	1 132	1 126	1 122	99,11	99,67
Horvátország	—	—	1 061	1 065	—	100,33
Írország	1 287	1 297	1 111	1 094	84,37	98,48
Olaszország	1 147	1 151	1 171	1 157	100,50	98,78
Ciprus	—	—	—	—	—	—
Lettország	773	725	—	—	—	—
Litvánia	950	919	878	834	90,77	94,93
Luxemburg	1 147	1 147	1 124	1 139	99,29	101,31
Magyarország	—	—	—	—	—	—
Málta	—	—	—	—	—	—
Hollandia	1 096	1 086	1 068	1 071	98,61	100,23
Ausztria	1 088	1 104	1 092	1 095	99,13	100,25
Lengyelország	880	882	928	934	105,92	100,59
Portugália	1 086	1 098	1 159	1 157	105,39	99,82
Románia	780	899	830	866	96,27	104,33
Szlovénia	1 022	1 005	1 034	1 029	102,39	99,58
Szlovákia	1 116	1 119	1 019	1 024	91,54	100,53
Finnország	1 208	1 214	1 205	1 227	101,06	101,82
Svédország	1 273	1 204	1 061	1 077	89,46	101,46
Egyesült Királyság	1 310	1 322	1 165	1 180	89,25	101,29
EU	1 115	1 121	1 101	1 099	98,02	99,85

^{a)} Az ár tartalmazza a szállítási költséget is.

Megjegyzés: Átszámítva az MNB hivatalos középárfolyamán.

Forrás: Európai Bizottság és AKI PÁIR

7. táblázat: A vágóbárány ára az Európai Unió országaiban

	HUF/kg vágott súly					
	2013. 23. hét	2013. 24. hét	2014. 23. hét	2014. 24. hét	2014. 24. hét / 2013. 24. hét (százalék)	2014. 24. hét / 2014. 23. hét (százalék)
Nehéz bárány (13 kg-nál nagyobb vágott súly)						
Belgium	1 437	1 443	1 848	1 844	127,79	99,76
Dánia	1 452	1 452	1 478	1 510	104,00	102,18
Németország	1 518	1 508	1 704	1 750	116,04	102,71
Észtország	1 044	778	713	935	120,23	131,11
Spanyolország	1 364	1 413	1 510	1 526	108,02	101,07
Franciaország	1 801	1 802	1 917	1 917	106,38	100,00
Írország	1 419	1 414	1 541	1 568	110,92	101,75
Ciprus	1 417	1 425	1 682	1 538	107,88	91,40
Hollandia	1 544	1 611	1 855	1 856	115,22	100,08
Ausztria	1 529	1 574	1 600	1 651	104,91	103,16
Svédország	1 675	1 646	1 680	1 670	101,44	99,40
Egyesült Királyság	1 714	1 691	1 937	1 953	115,50	100,86
Lengyelország	1 041	1 056	1 156	1 222	115,71	105,72
Románia	669	659	969	974	147,79	100,55
EU	1 586	1 577	1 776	1 791	113,54	100,85
Könnyű bárány (13 kg-nál kisebb vágott súly)						
Bulgária	1 609	1 614	2 046	2 211	136,92	108,05
Görögország	1 415	1 414	1 480	1 484	104,95	100,32
Spanyolország	2 027	2 102	2 090	2 082	99,05	99,63
Horvátország	—	—	1 944	1 837	—	94,49
Olaszország	1 686	1 691	1 752	1 884	111,40	107,52
Magyarország	1 534	1 574	1 615	1 607	102,10	99,50
Portugália	1 243	1 248	1 430	1 437	115,17	100,48
Szlovénia	1 155	1 243	1 419	1 391	111,89	98,04
Szlovákia	1 190	1 061	1 578	1 271	119,76	80,53
EU	1 688	1 719	1 776	1 795	104,41	101,06

Megjegyzés: Átszámítva az MNB hivatalos középárfolyamán.

Forrás: Európai Bizottság és AKI PÁIR

