

# Agrárpiaci Jelentések

## ÉLŐÁLLAT ÉS HÚS

**Élőállat és Hús**  
**XVII. évfolyam, 10. szám, 2014**  
2014. május 26.

Megjelenik kéthetente

**Felelős szerkesztő**  
Dr. Stummer Ildikó

**Szerző**  
Egri Edit  
egri.edit@aki.gov.hu

**Kiadó**  
Agrárgazdasági Kutató Intézet  
Piaci Árinformációs Rendszer  
H-1093 Budapest, Zsil utca 3-5.  
Postacím: H-1463 Budapest, Pf.: 944  
Telefon: (+36 1) 476-6093  
Fax: (+36 1) 217-8111  
www.aki.gov.hu  
aki@aki.gov.hu  
https://pair.aki.gov.hu

ISSN 1418 2130

Az Élőállat és Hús piaci jelentésen kívül kínáljuk még a Baromfi; Zöldség, Gyümölcs és Bor; Tej és Tejtermékek; Gabona és Ipari Növények piaci jelentéseket is.

A kiadványokkal kapcsolatban részletes felvilágosítást ad:

Mihók Zsolt  
Telefon: (06 1) 476-3064

Minden jog fenntartva. A kiadvány bármely részének sokszorosítása, adatainak bármilyen formában (nyomtatott vagy elektronikus) történő tárolása vagy továbbítása, illetőleg bármilyen elven működő adatbázis kezelő segítségével történő felhasználása csak a kiadó előzetes írásbeli engedélyével történhet.

## Tartalomjegyzék

<b>ÖSSZEFOGLALÓ</b> .....	<b>3</b>
<b>PIACI JELENTÉS</b> .....	<b>4</b>
Agrárpolitikai hírek.....	7
Magyarországi piaci információk.....	8
Nemzetközi piaci információk.....	13

## ÖSSZEFOGLALÓ

A *FAO* májusi előrejelzése szerint a világ sertéshústermelése elérheti a 115,5 millió tonnát az idén, 1,1 százalékkal emelkedik a 2013. évihez képest.

Az USA-ban a sertés ára 2,65 dollár/kg hasított súly volt 2014 áprilisában, ez 54 százalékos emelkedést jelent az egy évvel korábbihoz viszonyítva.

Braziliában a sertés ára 2 százalékkal (5,03 brazil reál/kg hasított súly) növekedett 2014 áprilisában a márciusihoz képest, és 20 százalékkal volt magasabb, mint az előző esztendő azonos hónapjában.

Az Európai Unióban az „E” kereskedelmi osztályba tartozó sertés vágóhídi belépési ára 1,64 euró/kilogramm hasított hideg súly volt 2014 áprilisában, 4,3 százalékkal csökkent egy év alatt.

Magyarországon a vágósertés termelői ára 478,34 forint/kg hasított súly volt 2014 áprilisában, 1,9 százalékkal mérséklődött az egy évvel korábbihoz képest.

## PIACI JELENTÉS

A FAO májusban megjelent előrejelzése szerint a világ sertéshústermelése elérheti a 115,5 millió tonnát az idén, 1,1 százalékkal emelkedik a 2013. évihez képest. A növekedést főként a fejlődő országok (a világ sertéshústermeléséből több mint 60 százalékkal részesednek) kibocsátásának bővülése okozza. Emellett a fejlett országokban is nőhet a termelés. A világ sertéshústermelésének csaknem 50 százalékát adó Kína kibocsátása több mint 1,5 százalékkal emelkedhet az idén az erős kereslet és a kormány támogató politikája miatt. Ezen kívül több ázsiai ország (Vietnam, Fülöp-szigetek, Japán, Thaiföld, Indonézia) termelése növekedhet. A Koreai Köztársaság kibocsátása várhatóan 4 százalékkal mérséklődik a tenyészállatok létszámának csökkenése miatt, továbbá az újonnan bevezetett osztályozási rendszer is arra ösztönzi a vágóhidakat, hogy kisebb súlyú sertéseket vágjanak.

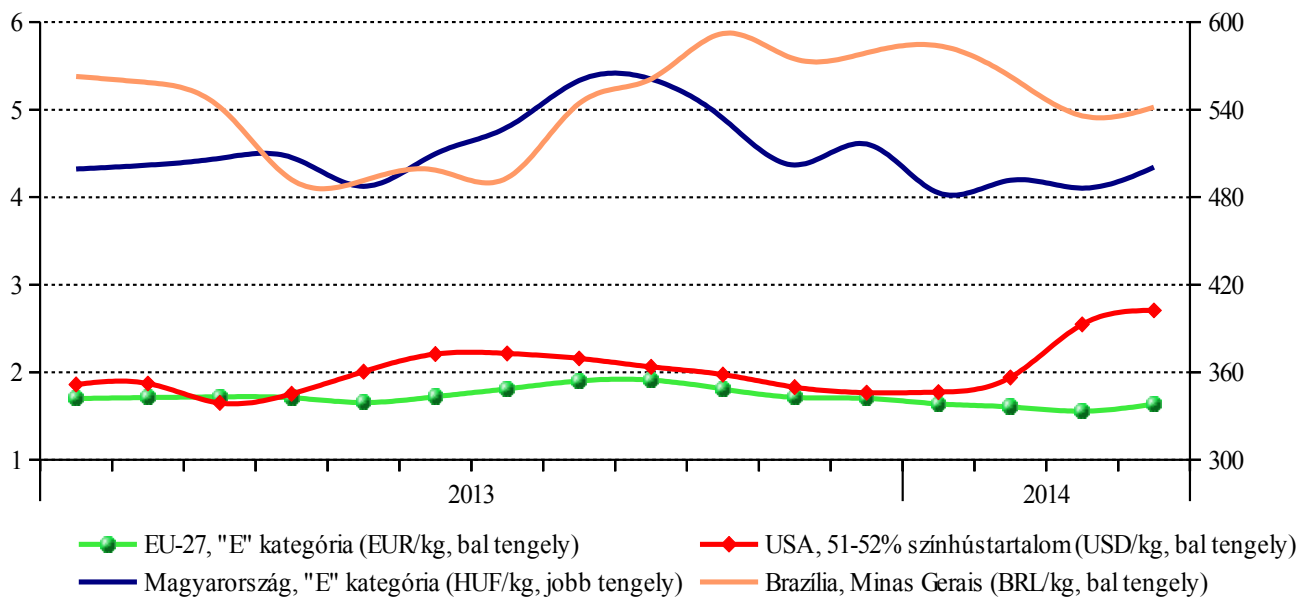
A globális sertéshús-kereskedelem lanyhulására számítanak a FAO szakértői, a fő exportáló országok (USA, EU) csökkenő kivitele és a meghatározó importőrök (Kína, Japán, Oroszország) keresletének lanyhulása miatt. A globális import és export hasonló mértékben, egyaránt 2 százalékkal csökken 2014-ben az előző évihez képest.

Az Egyesült Államokban a PED vírus okozta malacelhullások jelentenek problémát a sertéságazatban, ezért csaknem 2 százalékkal mérséklődhet a sertéshús-kibocsátás 2014-ben. Az USA sertéshúsexportja 3 százalékkal csökkenhet, ugyanakkor az importja 4 százalékkal lehet több az előző évinél.

Az Amerikai Egyesült Államok Agrárminisztériumának (USDA) adatai szerint az USA-ban a sertés ára 2,65 dollár/kg hasított súly volt 2014 áprilisában, ez 54 százalékos emelkedést jelent az egy évvel korábbihoz viszonyítva.

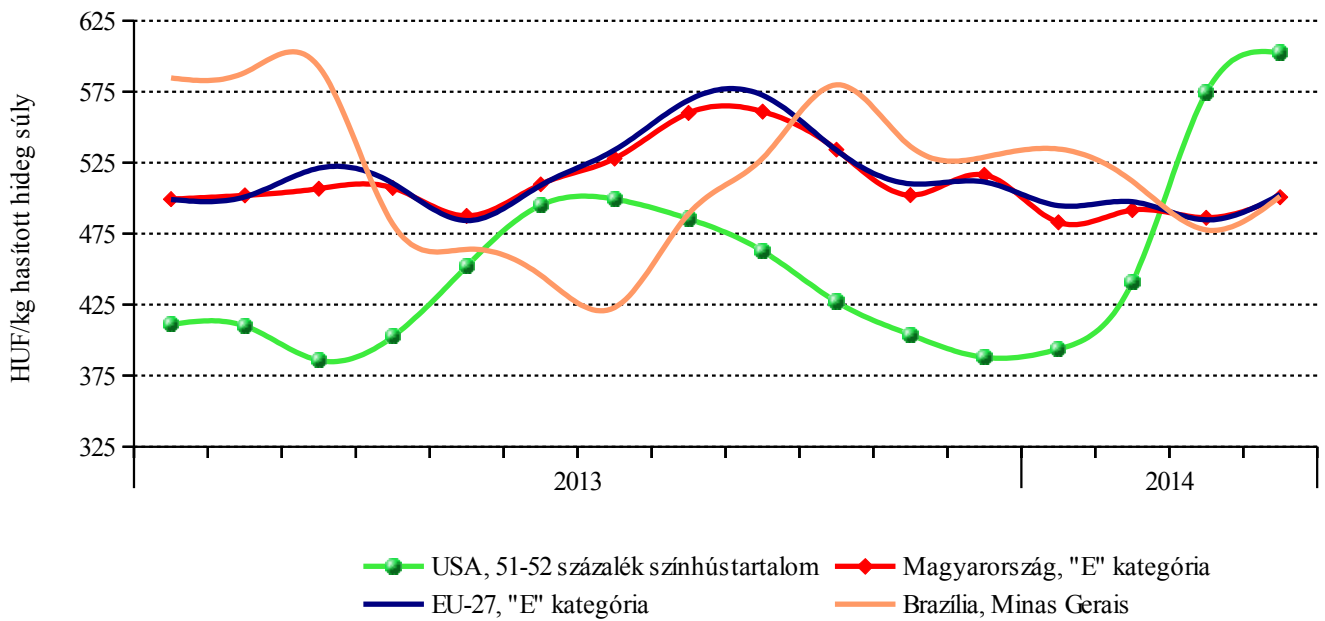
Brazíliában a sertés ára 2 százalékkal (5,03 brazil reál/kg hasított súly) növekedett 2014 áprilisában a márciusihoz képest, és 20 százalékkal volt magasabb, mint az előző esztendő azonos hónapjában. A Brazíliai Sertés- és Baromfitenyésztők Szövetségének (ABPA) adatai szerint Brazília sertéshúskivitele 9 százalékkal nőtt 2014 áprilisában az egy hónappal korábbihoz viszonyítva, ugyanakkor 20 százalékkal volt több az előző év azonos hónapjában exportált mennyiségnél. A legfontosabb célpiacok Oroszország (31 százalék részesedés), Hongkong (26 százalék) és Angola (11 százalék) voltak.

1. ábra: A sertéshús világszerinti ára nemzeti valutában



Forrás: USDA, Európai Bizottság, MPB, AKI PÁIR

2. ábra: A sertéshús világsi ára



Forrás: USDA, Európai Bizottság, MPB, AKI PÁIR

A FAO előrejelzése szerint Brazília sertéshús-kibocsátása 3,6 millió tonnára bővízhet az idén, 2 százalékkal haladhatja meg a tavalyi mennyiséget. A növekvő

kínálat és a mérséklődő takarmányárak 5 százalékkal növelhetik a nemzetközi piacon értékesített brazíliai sertéshús mennyiségét.

1. táblázat: A világ sertéshústermelése

	2013 <sup>a)</sup>	2014 <sup>b)</sup>	2014/2013 (százalék)
	ezer tonna		
Kína	54 777	55 668	101,63
EU-28	22 682	22 818	100,60
USA	10 530	10 332	98,12
Brazília	3 505	3 573	101,94
Oroszország	2 611	2 686	102,87
Vietnam	3 226	3 284	101,80
Kanada	1 992	2 008	100,80
Fülöp-szigetek	1 728	1 780	103,01
Japán	1 305	1 309	100,31
Mexikó	1 270	1 290	101,57
Dél-Korea	1 095	1 050	95,89
Egyéb	9 560	9 717	101,64
Összesen	114 281	115 515	101,08

<sup>a)</sup> Becslés, <sup>b)</sup> Előrejelzés.

Forrás: FAO

## 2. táblázat: A világ sertéshúsexportja

	ezer tonna		
	2013 <sup>a)</sup>	2014 <sup>b)</sup>	2014/2013 (százalék)
USA	2 173	2 112	97,19
EU-28	2 288	2 100	91,78
Kanada	1 205	1 210	100,41
Brazília	651	684	105,07
Kína	441	466	105,67
Egyéb	615	643	104,55
Összesen	7 373	7 215	97,86

<sup>a)</sup> Becslés, <sup>b)</sup> Előrejelzés.

Forrás: FAO

Az Európai Bizottság adatai szerint az Unió 9 százalékkal kevesebb élő sertést és sertéshúst (438 ezer tonna) értékesített a nemzetközi piacon 2014 első két hónapjában, mint egy évvel korábban. Az export fele Kínába, Hongkongba és Japánba irányult. Az oroszországi piacra 59 százalékkal kevesebb uniós élő sertés és sertéshús került. A Kínába szállított mennyiség 6 százalékkal csökkent, míg a Hongkongba irányuló 8 százalékkal nőtt. Az Unió sertéshúsimportjának (5,9 ezer tonna) 54 százaléka Svájcból érkezett. A behozatal 4 százalékkal esett a vizsgált időszakban.

Az Európai Unióban az „E” kereskedelmi osztályba tartozó sertés vágóhídi belépési ára 1,64 euró/kilogramm hasított hideg súly volt 2014 áprilisában, 4,3 százalékkal csökkent az egy évvel korábbihoz viszonyítva. A frankfurti árutözsde a sertés májusi határidőre

szóló jegyzése csökkent, a júniusi és a júliusi emelkedett 2014 21. hetén az egy héttel korábbihoz képest.

Az uniós sertéspiac szempontjából meghatározó vállalatok és vágóhidak átlagosan 1,6 euró/kg hasított súly árat fizettek a sertésekért 2014 21. hetében, az ár nem változott jelentősen az előző év azonos időszakához képest. A németországi, a hollandiai és a dániai vágóhidak (kivéve *West Fleisch*) átvételi árai stagnáltak az előző hetihez viszonyítva.

A FAO prognózisa szerint az EU sertéshústermelését már nem befolyásolja jelentősen a 2013. év elején bevezetett új állatjóléti szabályozás, amely az anyakocák tartására vonatkozik, ezért az Unió kibocsátása 22,8 millió tonna (+0,6 százalék) körül alakulhat 2014-ben. Az idén január vége óta érvényben lévő oroszországi importtilalom miatt az EU sertéshúsexportja várhatóan több mint 8 százalékkal csökken.

## 3. táblázat: A világ sertéshúsimportja

	ezer tonna		
	2013 <sup>a)</sup>	2014 <sup>b)</sup>	2014/2013 (százalék)
Kína	1 352	1 251	92,53
Japán	1 243	1 240	99,76
Oroszország	906	870	96,03
Mexikó	682	650	95,31
USA	475	494	104,00
Egyéb	2 402	2 379	99,04
Összesen	7 060	6 884	97,51

<sup>a)</sup> Becslés, <sup>b)</sup> Előrejelzés.

Forrás: FAO

Az AKI vágási statisztikája szerint Magyarországon élősúlyban kifejezve 5 százalékkal nőtt a sertések vágása 2014 első negyedében az előző év azonos időszakához képest.

A KSH adatai alapján Magyarország élősértés-kivitele csaknem 19 százalékkal volt kevesebb 2014 január-februárjában az egy évvel korábban külföldre eladott mennyiségnél. Legfőbb partnereink Románia, Szlovákia és Szerbia voltak. A Romániába és a Szlovákiába szállított mennyiség csökkent, míg Szerbiába csaknem háromszorosára nőtt a volumen. Az élősértés-behozatal az előző év azonos időszakának mennyiségétől 1,5 százalékkal maradt el. A legnagyobb beszállítók Németország, Szlovákia és Lengyelország voltak. A nemzetközi piacon csaknem 1 százalékkal több sertés-

húst értékesítettünk. Legnagyobb mennyiségben Olaszországba és Romániába szállítottunk sertéshúst. A sertéshúsimport volumene 6 százalékkal, az értéke 14 százalékkal esett. A sertéshús csaknem 60 százaléka Németországból, Lengyelországból és Ausztriából származott.

A vágósertés termelői ára 478,34 forint/kg hasított súly volt 2014 áprilisában, 1,9 százalékkal csökkent az egy évvel korábbihoz képest. A darabolt sertéshús (karaj, tarja, comb) feldolgozó értékesítési ára 3,4 százalékkal volt magasabb 2014 áprilisában, mint egy évvel korábban. A KSH adatai szerint a sertéskaraj és a sertéscomb fogyasztói ára nem változott a megfigyelt időszakban.

## Agrárpolitikai hírek

- Folytatódik az átmeneti nemzeti támogatások kifizetése: a hizottbika-tartás termeléstől elválasztott átmeneti nemzeti támogatása jogcímben több mint 400 ügyfél részére indul kifizetés 94 millió forint összegben. Ebben a jogcímben a fajlagos támogatási összeg 19 500 forint/történelmi bázis jogosultság, a teljes támogatási keret 2,1 milliárd forint.

- A michigan-i *Wolverine* Húscsomagoló Társaság több mint 800 tonna darált marhahúst tartalmazó készítményt hív vissza *E. coli* fertőzés gyanúja miatt.
- Több éves tárgyalássorozat után Dánia 250 millió dán korona értékben szállíthat kolbászt Kínába.
- Oroszország bővítette azon braziliai vágóhidak és húsfeldolgozók listáját, amelyek sertés-, marha-, illetve baromfihúst exportálhatnak az országba.

## Magyarországi piaci információk

4. táblázat: A vágóállatok termelői ára<sup>a)</sup>

Megnevezés	Minőségi kategória	Mértékegység	2013. 20. hét	2014. 19. hét	2014. 20. hét	2014. 20. hét/ 2013. 20. hét (százalék)	2014. 20. hét/ 2014. 19. hét (százalék)
Vágósertés hazai termelésből	E	darab	17 684	25 401	22 201	125,54	87,40
		HUF/kg hasított meleg súly	464,06	483,02	480,60	103,56	99,50
	Valamennyi kategória <sup>b)</sup>	darab	43 283	51 663	43 090	99,55	83,41
		HUF/kg hasított meleg súly	460,90	482,12	478,95	103,92	99,34
Fiatal bika	E-P	darab	61	77	116	190,16	150,65
		hasított meleg súly (kg)	16 635	18 138	23 662	142,25	130,46
		HUF/kg hasított meleg súly	761,89	766,94	766,63	100,62	99,96
Vágótehén	E-P	darab	492	435	361	73,37	82,99
		hasított meleg súly (kg)	146 178	122 500	104 364	71,40	85,20
		HUF/kg hasított meleg súly	680,73	535,12	517,49	76,02	96,71
Vágóüsző	E-P	darab	83	42	10	12,05	23,81
		hasított meleg súly (kg)	22 184	9 492	2 102	9,48	22,14
		HUF/kg hasított meleg súly	702,11	459,19	434,93	61,95	94,72
Vágóbárány	13-35 kg élősúly	darab	1 842	3 596	3 364	182,63	93,55
		HUF/kg élősúly	694,01	846,27	845,87	121,88	99,95

<sup>a)</sup> Az ár nem tartalmazza a szállítási költséget.

<sup>b)</sup> S-P, Nem minősített, M1.

Forrás: AKI PÁIR



5. táblázat: A vágósertés vágóhídi belépési ára<sup>a)</sup>

Megnevezés	Mértékegység	2013. 20. hét	2014. 19. hét	2014. 20. hét	2014. 20. hét/ 2013. 20. hét (százalék)	2014. 20. hét/ 2014. 19. hét (százalék)
Vágósertés hazai termelésből származó	darab	43 283	51 663	43 090	99,55	83,41
	HUF/kg hasított meleg súly	470,60	492,82	489,65	104,05	99,36
Vágósertés importból származó	darab	2 781	1 379	1 187	42,68	86,08
	HUF/kg hasított meleg súly	439,77	449,00	494,79	112,51	110,20

<sup>a)</sup> A sertések termelői ára a vágóhíd kapujában, amely tartalmazza a szállítási költséget is.

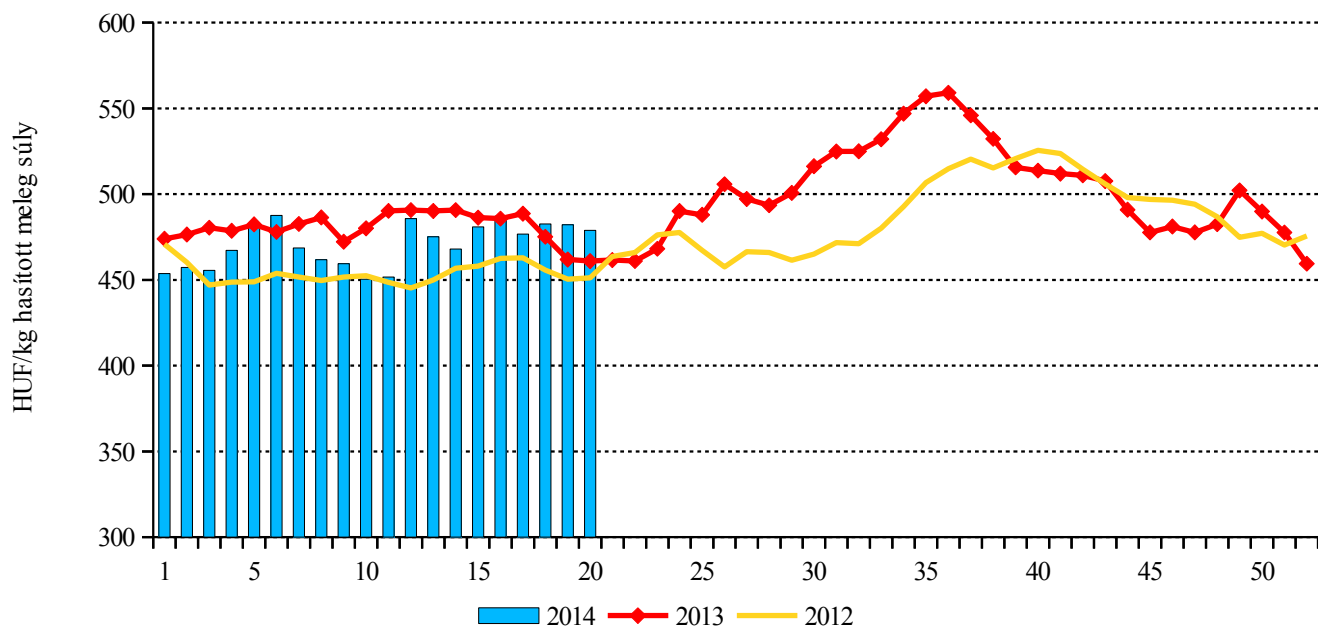
Forrás: AKI PÁIR

6. táblázat: A nyers húsok feldolgozói értékesítési ára

Megnevezés	Mértékegység	2013. 20. hét	2014. 19. hét	2014. 20. hét	2014. 20. hét/ 2013. 20. hét (százalék)	2014. 20. hét/ 2014. 19. hét (százalék)
Csontos sertéshús, lehúzott, félben (fej, láb és farok nélkül)	tonna	191,74	191,03	204,71	106,77	107,16
	HUF/kg	669,86	657,52	653,67	97,58	99,41
Szalonnás és bőrös sertéshús, félben (fejvel, lábbal, farokkal)	tonna	317,39	369,38	374,99	118,15	101,52
	HUF/kg	506,20	547,63	555,43	109,73	101,42
Sertéskaraj, csonttal, szűzpecsenye nélkül	tonna	6,07	1,19	1,13	18,66	95,53
	HUF/kg	883,09	1 043,71	1 068,19	120,96	102,35
Sertéscomb, csont nélkül	tonna	27,47	36,43	35,56	129,42	97,60
	HUF/kg	852,04	930,44	964,35	113,18	103,64
Sertéstarja, csonttal	tonna	14,88	27,08	11,65	78,29	43,02
	HUF/kg	810,79	786,01	838,05	103,36	106,62

Forrás: AKI PÁIR

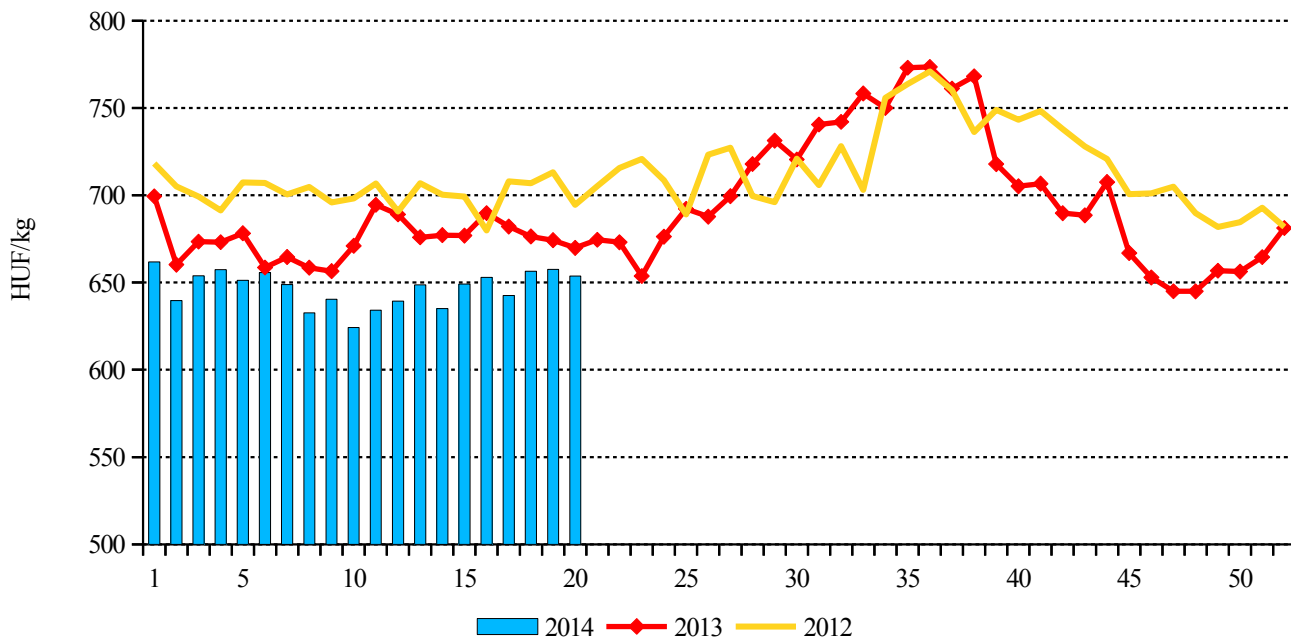
3. ábra: A hazai termelésből származó vágósertés<sup>a)</sup> termelői ára



<sup>a)</sup> S-P, Nem minősített, M1.

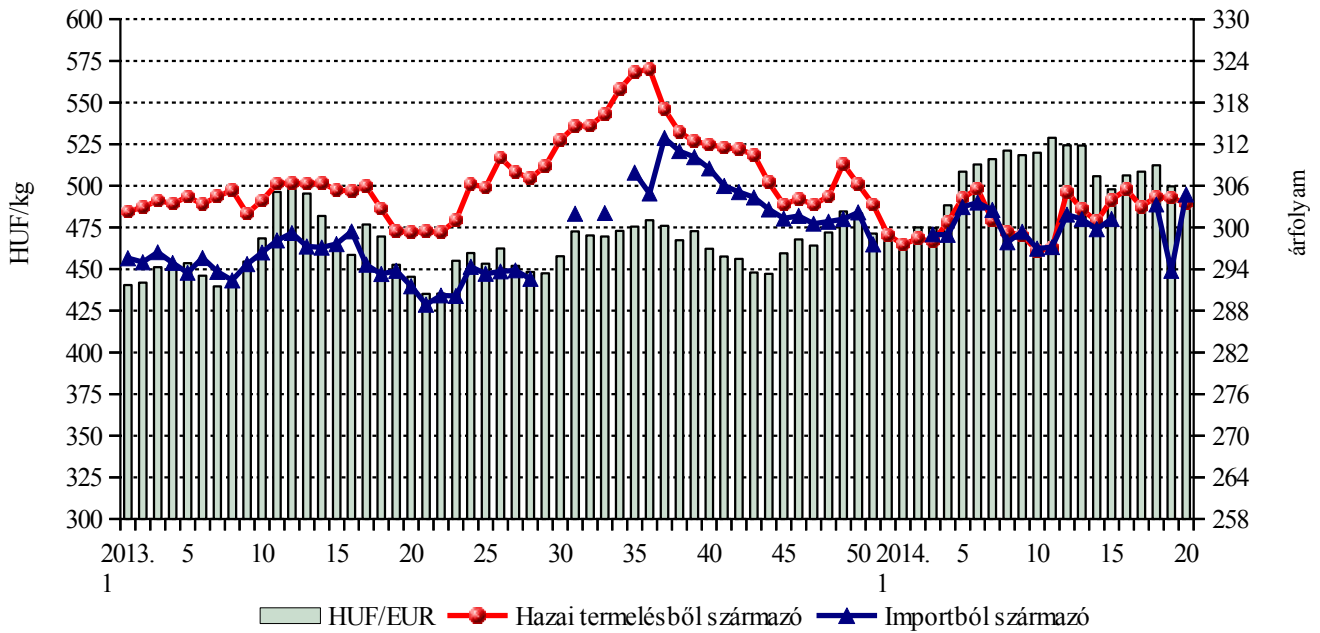
Forrás: AKI PÁIR

4. ábra: A csontos sertéshús, lehúzott, félben értékesítési ára



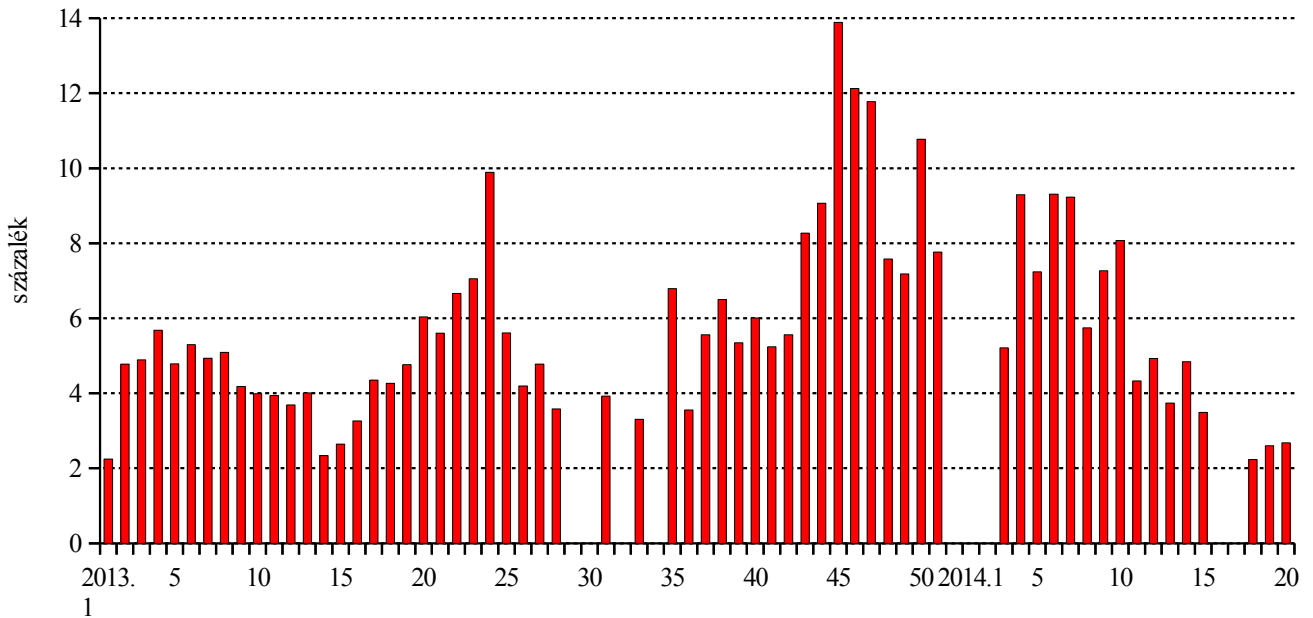
Forrás: AKI PÁIR

5. ábra: A vágósertés vágóhídi belépési ára



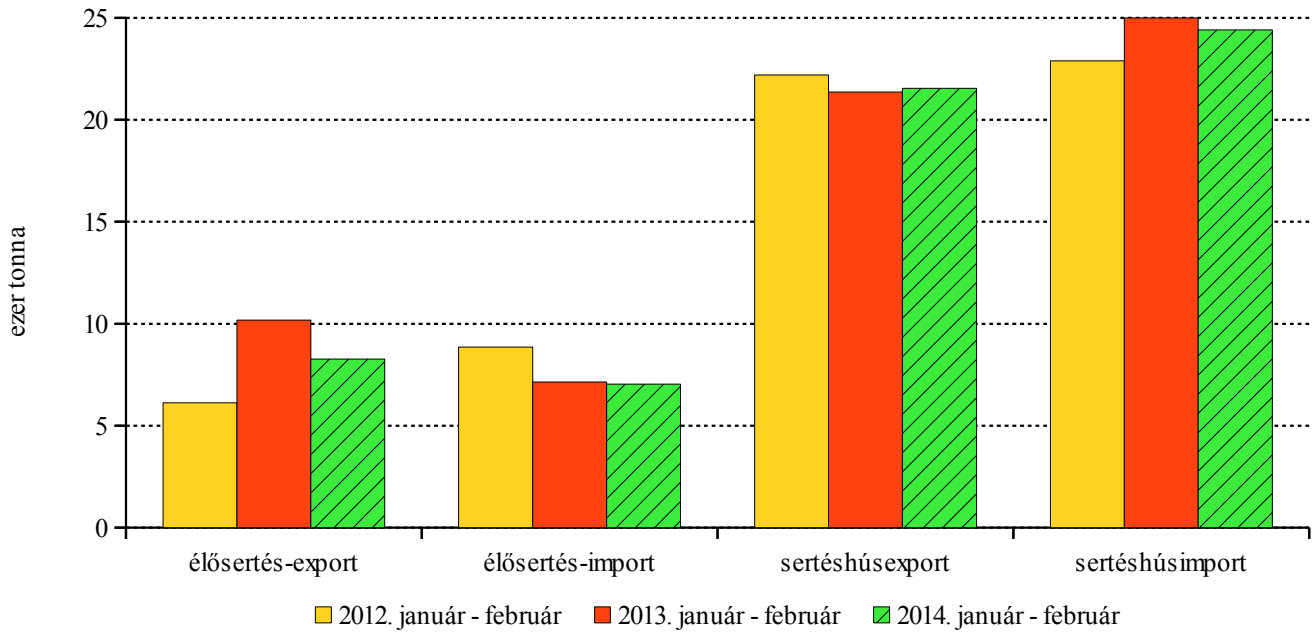
Forrás: AKI PÁIR és MNB

6. ábra: Az importból származó sertések részaránya az összes felvásárlásból



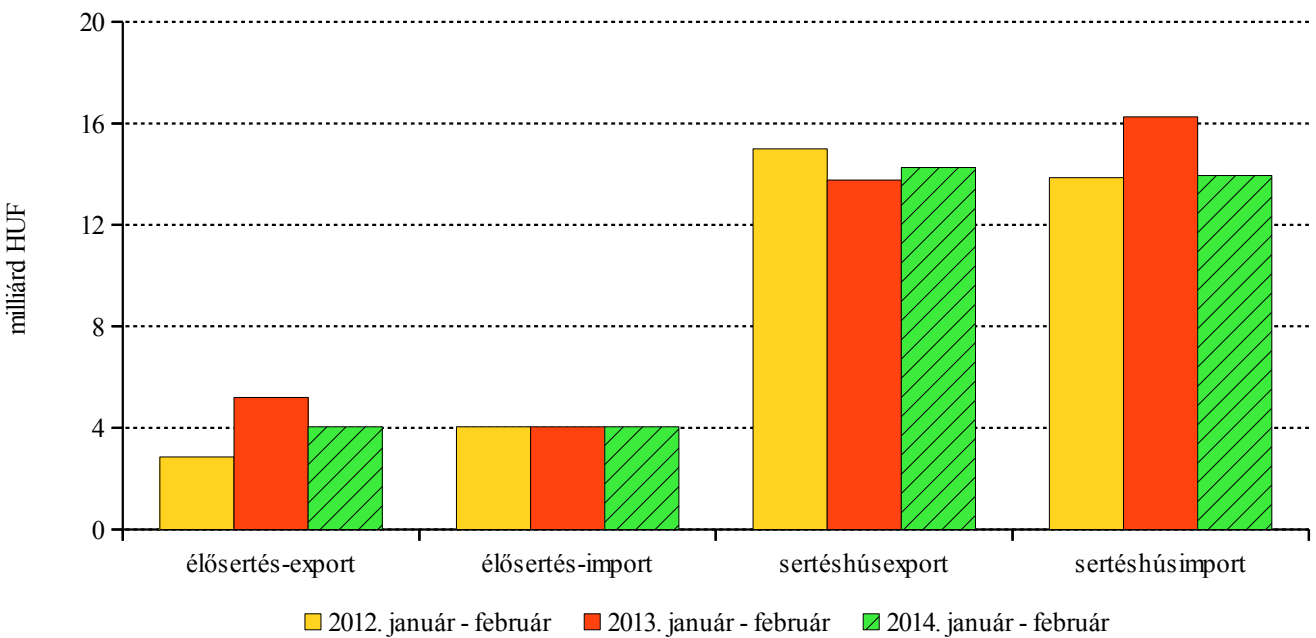
Forrás: AKI PÁIR

7. ábra: Az élő sertés és a sertéshús külkereskedelmének mennyisége



Forrás: KSH

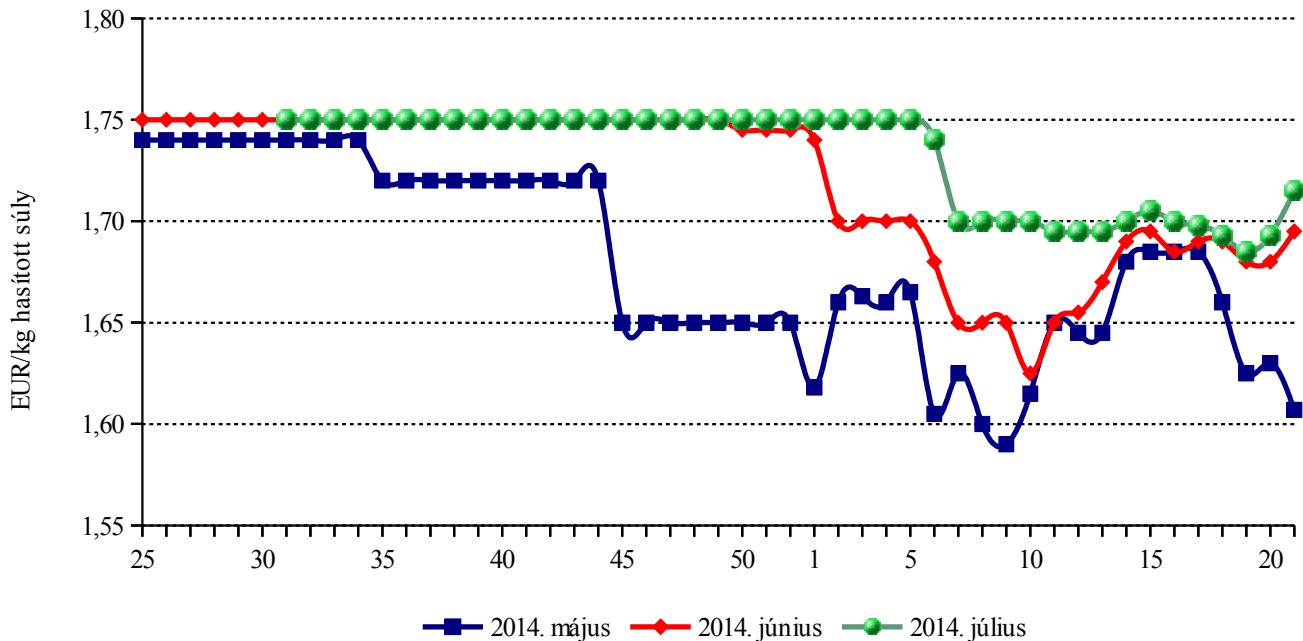
8. ábra: Az élő sertés és a sertéshús külkereskedelmének értéke



Forrás: KSH

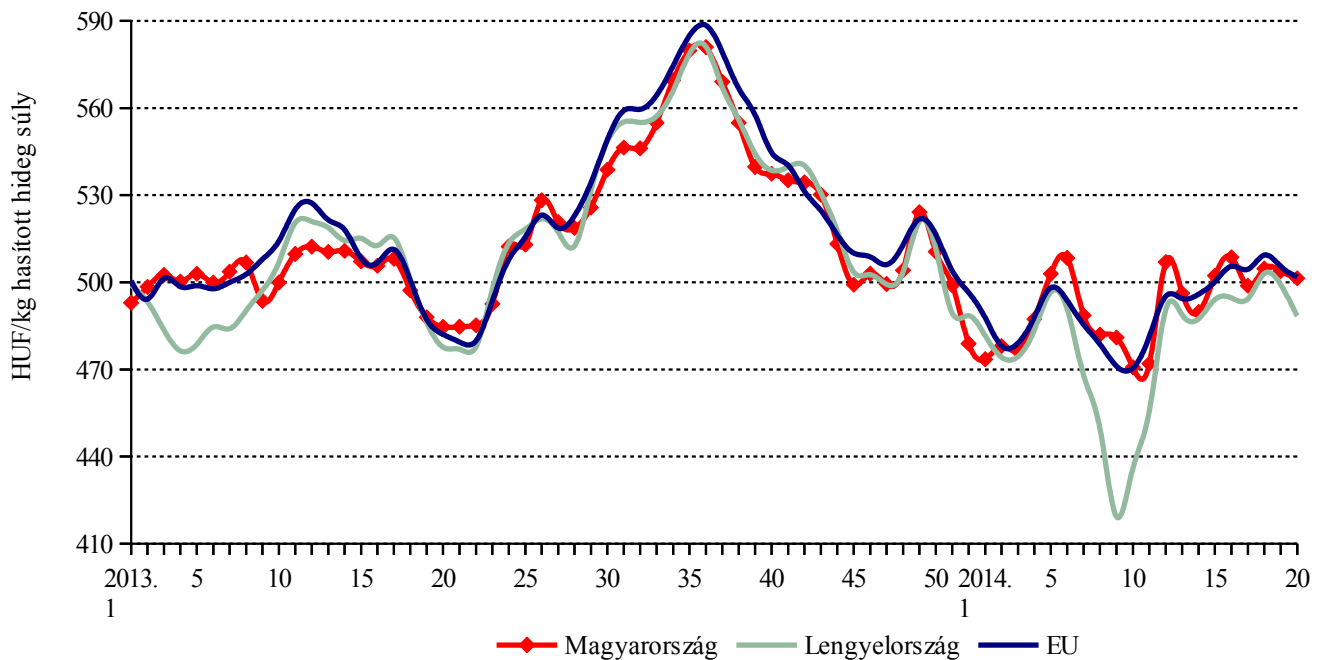
## Nemzetközi piaci információk

9. ábra: A sertés (56 százalék színhústartalom) különböző határidőre szóló jegyzése a frankfurti árutőzsdén

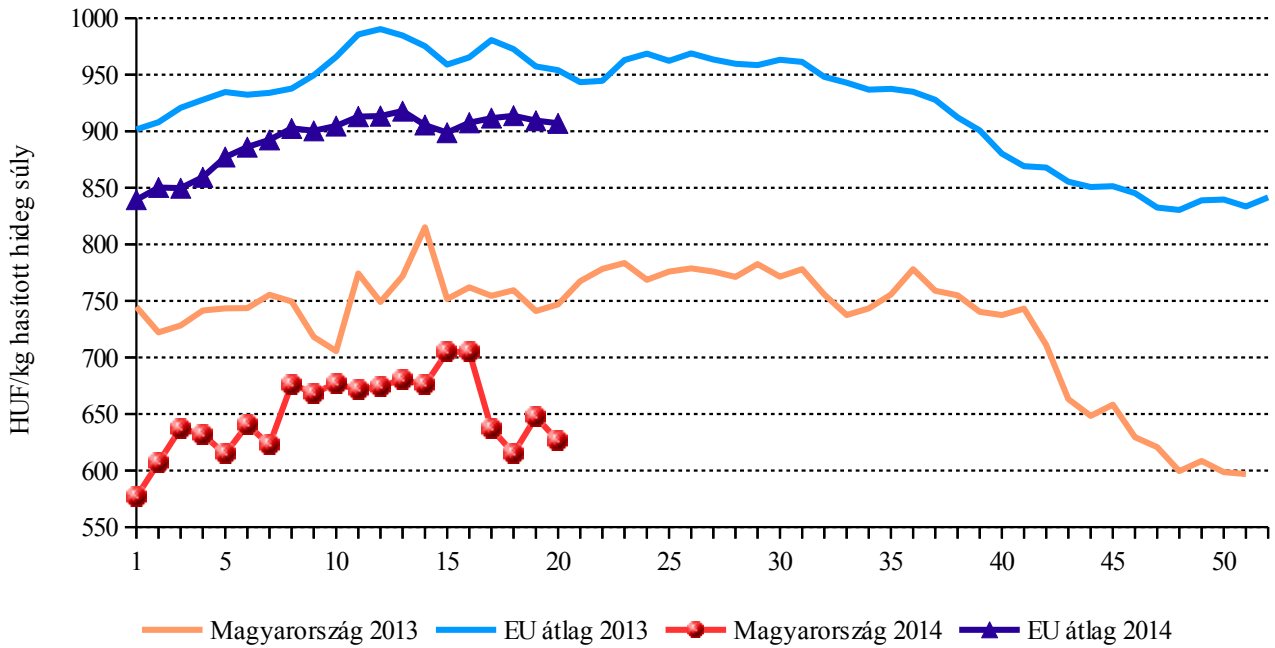


Forrás: Eurex Change

10. ábra: A vágósertés („E” minőségi kategória) vágóhídi belépési ára az EU néhány tagállamában

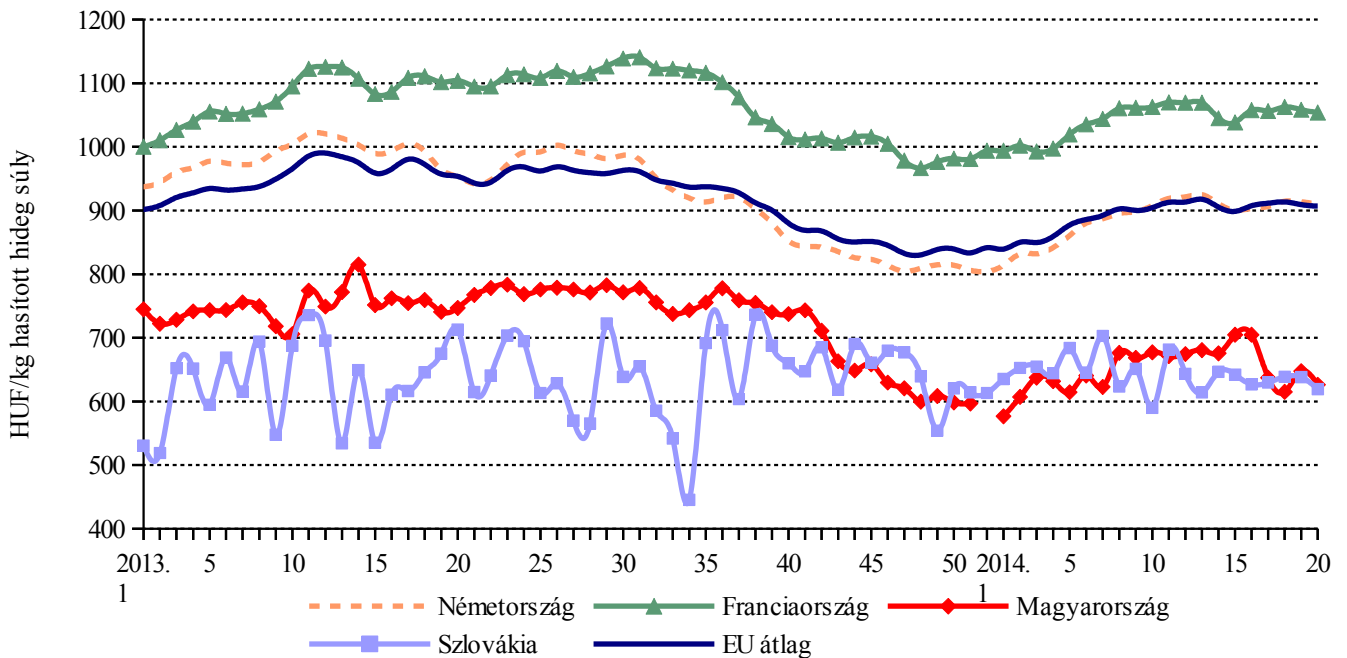


11. ábra: A vágótehén „O3” vágóhídi belépési ára



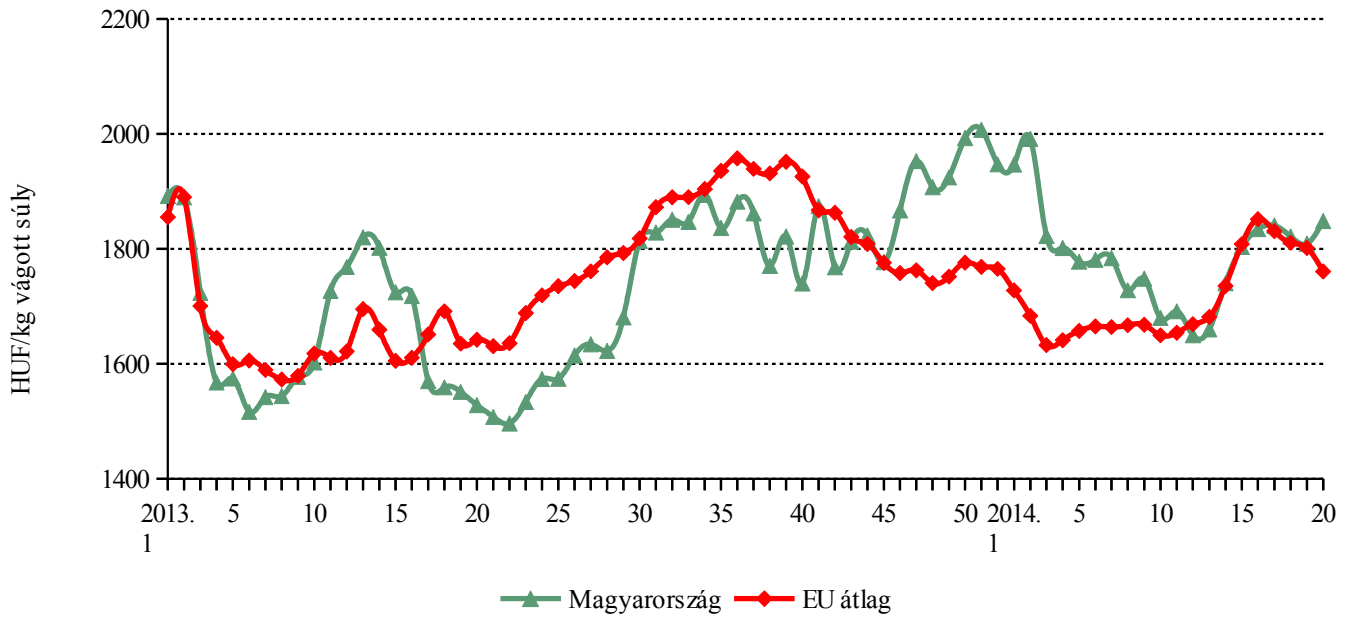
Forrás: Európai Bizottság és AKI PÁIR

12. ábra: A vágótehén „O3” vágóhídi belépési ára az EU néhány tagállamában



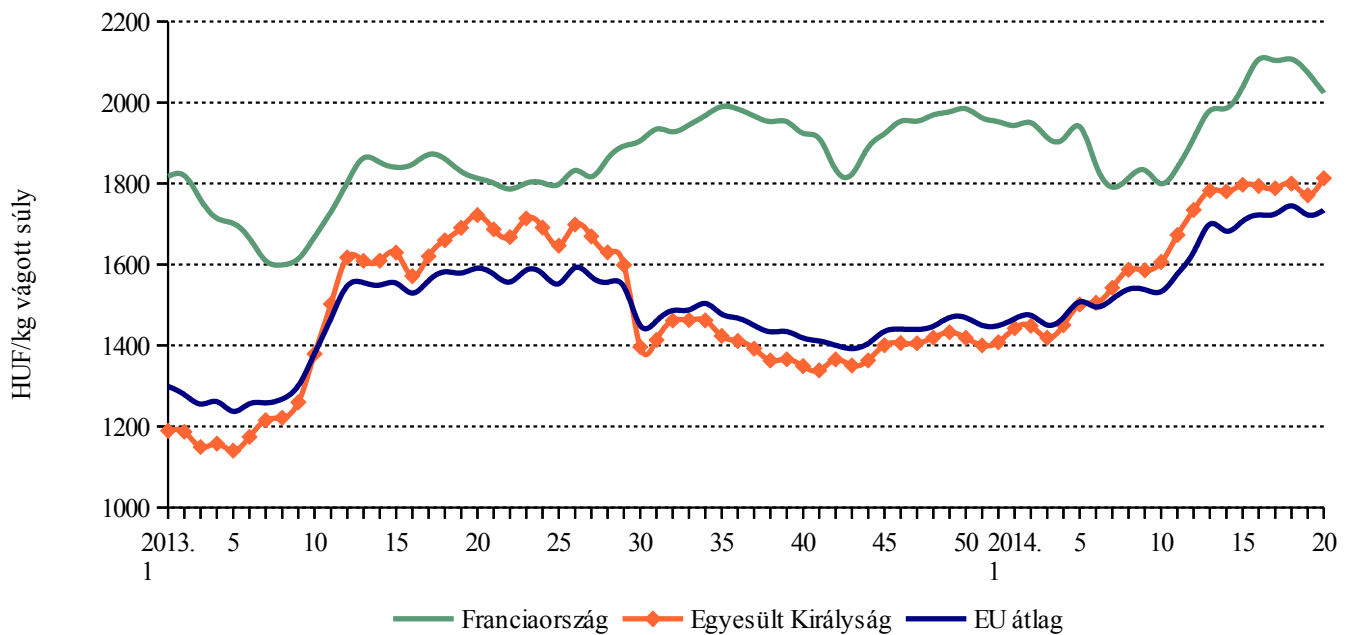
Forrás: Európai Bizottság és AKI PÁIR

13. ábra: A könnyű bárány termelői ára az EU-ban



Forrás: Európai Bizottság és AKI PÁIR

14. ábra: A nehéz bárány termelői ára az EU-ban



Forrás: Európai Bizottság és AKI PÁIR

7. táblázat: A vágósertés vágóhídi belépési ára<sup>a)</sup> az Európai Unió országában („E” minőségi kategória)

	HUF/kg hasított hideg súly					
	2013. 19. hét	2013. 20. hét	2014. 19. hét	2014. 20. hét	2014. 20. hét/ 2013. 20. hét (százalék)	2014. 20. hét/ 2014. 19. hét (százalék)
Belgium	433	429	464	459	106,91	98,91
Bulgária	550	547	609	589	107,72	96,77
Csehország	493	484	488	488	100,82	99,92
Dánia	443	440	459	455	103,48	99,30
Németország	481	478	502	498	104,28	99,30
Észtország	510	506	499	498	98,35	99,83
Görögország	564	560	574	564	100,70	98,22
Spanyolország	550	536	566	563	105,12	99,40
Franciaország	451	451	489	477	105,74	97,44
Horvátország	—	—	509	506	—	99,32
Írország	473	470	500	505	107,49	101,11
Olaszország	483	480	—	—	—	—
Ciprus	619	615	615	611	99,28	99,30
Lettország	517	522	527	524	100,38	99,51
Litvánia	507	495	511	511	103,21	99,93
Luxemburg	477	477	486	482	101,05	99,24
<b>Magyarország</b>	<b>488</b>	<b>485</b>	<b>504</b>	<b>501</b>	<b>103,45</b>	<b>99,51</b>
Málta	698	694	725	720	103,72	99,30
Hollandia	435	433	450	447	103,37	99,36
Ausztria	465	463	499	497	107,19	99,48
Lengyelország	486	478	499	488	102,25	97,83
Portugália	522	513	554	550	107,28	99,30
Románia	489	488	482	494	101,15	102,41
Szlovénia	466	461	501	493	107,13	98,46
Szlovákia	498	489	497	493	100,70	99,20
Finnország	534	527	491	489	92,81	99,59
Svédország	536	528	585	584	110,58	99,86
Egyesült Királyság	552	553	589	595	107,58	100,92
<b>EU</b>	<b>487</b>	<b>482</b>	<b>505</b>	<b>502</b>	<b>104,12</b>	<b>99,28</b>

<sup>a)</sup> Az ár tartalmazza a szállítási költséget is.

Megjegyzés: Átszámítva az MNB hivatalos középárfolyamán.

Forrás: Európai Bizottság és AKI PÁIR

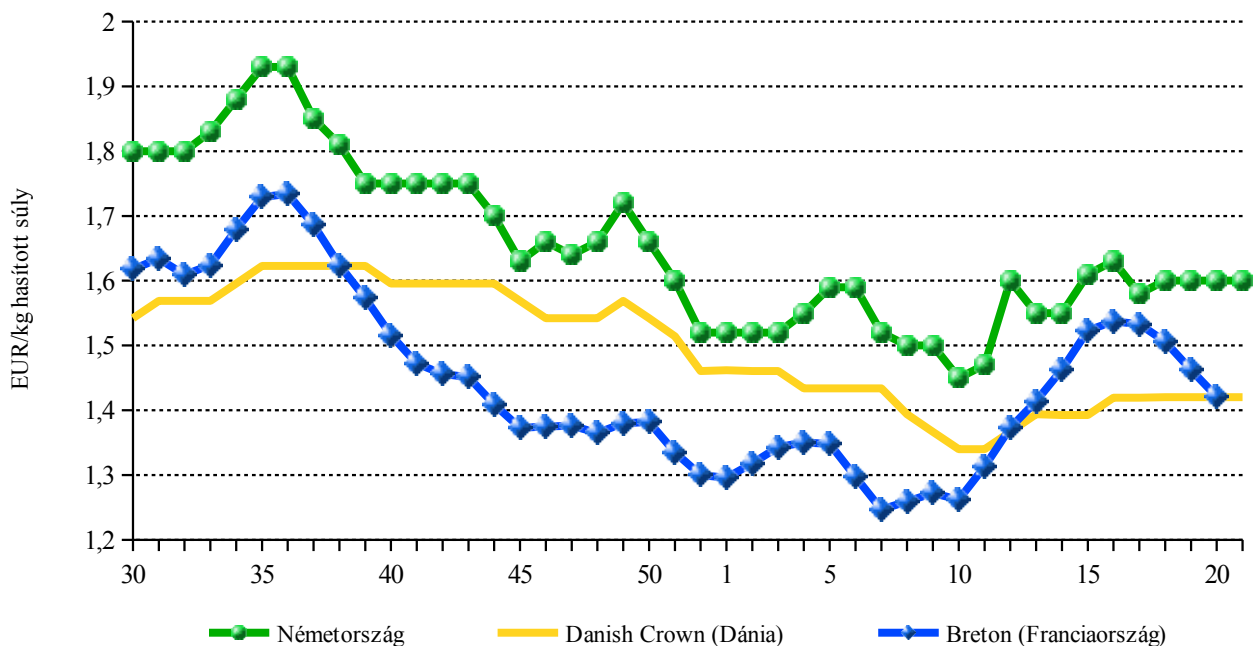


8. táblázat: A vágósertés termelői ára az EU néhány tagállamában

	EUR/kg hasított súly				
	2014. 17. hét	2014. 18. hét	2014. 19. hét	2014. 20. hét	2014. 21. hét
Vion (Hollandia)	1,59	1,61	1,61	1,61	1,61
NVV (Hollandia)	1,55	1,58	1,58	—	—
Németország	1,58	1,60	1,60	1,60	1,60
Tönnies (Németország)	1,58	1,60	1,60	1,60	1,60
West Fleisch (Németország)	1,56	1,58	1,58	1,6	1,59
Danish Crown (Dánia)	1,42	1,42	1,42	1,42	1,42
Tican (Dánia)	1,42	1,42	1,42	1,42	1,42
Covavee (Belgium)	1,50	1,52	1,53	1,53	—
Breton (Franciaország)	1,53	1,51	1,46	1,42	—

Forrás: Schuttert, Landbrug &amp; Fodevarer, MPB

15. ábra: A vágósertés termelői ára néhány uniós tagországban



Forrás: Schuttert, Landbrug &amp; Fodevarer, MPB

9. táblázat: A fiatal bika vágóhídi belépési ára<sup>a)</sup> az Európai Unió országában („R3” minőségi kategória)

	HUF/kg hasított hideg súly					
	2013. 19. hét	2013. 20. hét	2014. 19. hét	2014. 20. hét	2014. 20. hét/ 2013. 20. hét (százalék)	2014. 20. hét/ 2014. 19. hét (százalék)
Belgium	945	934	914	908	97,22	99,34
Bulgária	—	—	—	—	—	—
Csehország	987	966	964	965	99,90	100,10
Dánia	1 188	1 185	1 219	1 213	102,36	99,51
Németország	1 079	1 061	1 115	1 106	104,24	99,19
Észtország	—	—	—	—	—	—
Görögország	1 285	1 288	1 324	1 299	100,85	98,11
Spanyolország	1 121	1 107	1 155	1 147	103,61	99,31
Franciaország	1 134	1 133	1 163	1 154	101,85	99,23
Horvátország	—	—	1 117	—	—	—
Írország	1 235	1 241	1 097	1 105	89,04	100,73
Olaszország	1 137	1 124	1 193	1 160	103,20	97,23
Ciprus	—	—	—	—	—	—
Lettország	781	833	526	769	92,32	146,20
Litvánia	942	938	819	846	90,19	103,30
Luxemburg	1 176	1 136	1 097	1 111	97,80	101,28
<b>Magyarország</b>	—	—	—	—	—	—
Málta	—	—	—	—	—	—
Hollandia	1 054	1 081	1 089	1 055	97,59	96,88
Ausztria	1 104	1 087	1 105	1 197	110,12	108,33
Lengyelország	910	891	924	918	103,03	99,35
Portugália	1 090	1 082	1 172	1 154	106,65	98,46
Románia	—	867	—	835	96,31	—
Szlovénia	1 024	1 024	1 033	1 024	100,00	99,13
Szlovákia	1 038	1 021	1 057	1 074	105,19	101,61
Finnország	1 235	1 236	1 218	1 226	99,19	100,66
Svédország	1 232	1 203	1 131	1 070	88,94	94,61
Egyesült Királyság	1 324	1 312	1 203	1 181	90,02	98,17
<b>EU</b>	<b>1 114</b>	<b>1 102</b>	<b>1 125</b>	<b>1 114</b>	<b>101,09</b>	<b>99,02</b>

<sup>a)</sup> Az ár tartalmazza a szállítási költséget is.

Megjegyzés: Átszámítva az MNB hivatalos középárfolyamán.

Forrás: Európai Bizottság és AKI PÁIR

10. táblázat: A vágóbárány ára az Európai Unió országaiban

	HUF/kg vágott súly					
	2013. 19. hét	2013. 20. hét	2014. 19. hét	2014. 20. hét	2014. 20. hét/ 2013. 20. hét (százalék)	2014. 20. hét/ 2014. 19. hét (százalék)
<b>Nehéz bárány (13 kg-nál nagyobb vágott súly)</b>						
Belgium	1 558	1 533	1 862	1 849	120,59	99,30
Dánia	1 436	1 430	1 482	1 497	104,70	101,03
Németország	1 437	1 467	1 631	1 649	112,42	101,09
Észtország	846	702	720	721	102,77	100,20
Spanyolország	1 217	1 237	1 510	1 507	121,80	99,77
Franciaország	1 830	1 813	2 074	2 023	111,60	97,55
Írország	1 528	1 572	1 599	1 603	102,00	100,23
Ciprus	1 426	1 418	1 765	1 726	121,73	97,75
Hollandia	1 508	1 509	1 780	1 741	115,39	97,82
Ausztria	1 547	1 535	1 554	1 595	103,92	102,63
Svédország	1 641	1 643	1 704	1 692	102,98	99,30
Egyesült Királyság	1 690	1 717	1 771	1 813	105,58	102,38
Lengyelország	1 097	1 044	1 161	1 196	114,54	102,97
Románia	713	684	966	959	140,23	99,33
<b>EU</b>	<b>1 579</b>	<b>1 593</b>	<b>1 723</b>	<b>1 734</b>	<b>108,86</b>	<b>100,67</b>
<b>Könnyű bárány (13 kg-nál kisebb vágott súly)</b>						
Bulgária	1 611	1 598	2 030	1 879	117,60	92,57
Görögország	1 518	1 452	1 537	1 485	102,29	96,64
Spanyolország	1 823	1 874	2 061	2 043	109,01	99,08
Horvátország	—	—	1 988	1 715	—	86,27
Olaszország	1 663	1 746	1 871	1 838	105,24	98,21
<b>Magyarország</b>	<b>1 551</b>	<b>1 528</b>	<b>1 809</b>	<b>1 849</b>	<b>120,96</b>	<b>102,19</b>
Portugália	1 170	1 163	1 438	1 428	122,80	99,30
Szlovénia	1 234	1 177	1 405	1 314	111,57	93,51
Szlovákia	1 289	1 282	1 587	1 374	107,20	86,57
<b>EU</b>	<b>1 635</b>	<b>1 642</b>	<b>1 801</b>	<b>1 761</b>	<b>107,23</b>	<b>97,73</b>

Megjegyzés: Átszámítva az MNB hivatalos középárfolyamán.

Forrás: Európai Bizottság és AKI PÁIR

