

Agrárpiaci Jelentések

ÉLŐÁLLAT ÉS HÚS

Élőállat és Hús

XVII. évfolyam, 9. szám, 2014

2014. május 12.

Megjelenik kéthetente

Felelős szerkesztő

Dr. Stummer Ildikó

Szerző

Egri Edit

egri.edit@aki.gov.hu

Kiadó

Agrárgazdasági Kutató Intézet

Piaci Árinformációs Rendszer

H-1093 Budapest, Zsil utca 3-5.

Postacím: H-1463 Budapest, Pf.: 944

Telefon: (+36 1) 476-6093

Fax: (+36 1) 217-8111

www.aki.gov.hu

aki@aki.gov.hu

<https://pair.aki.gov.hu>

ISSN 1418 2130

Az Élőállat és Hús piaci jelentésen kívül kínáljuk még a Baromfi; Zöldség, Gyümölcs és Bor; Tej és Tejtermékek; Gabona és Ipari Növények piaci jelentéseket is.

A kiadványokkal kapcsolatban részletes felvilágosítást ad:

Mihók Zsolt

Telefon: (06 1) 476-3064

Minden jog fenntartva. A kiadvány bármely részének sokszorosítása, adatainak bármilyen formában (nyomtatott vagy elektronikus) történő tárolása vagy továbbítása, illetőleg bármilyen elven működő adatbázis kezelő segítségével történő felhasználása csak a kiadó előzetes írásbeli engedélyével történhet.

Tartalomjegyzék

ÖSSZEFOGLALÓ.....	3
PIACI JELENTÉS.....	4
Agrárpolitikai hírek.....	6
Magyarországi piaci információk.....	7
Nemzetközi piaci információk.....	12

ÖSSZEFOGLALÓ

Az Amerikai Egyesült Államok Agrárminisztériumának (*USDA*) rövid távú előrejelzése szerint a világ marhahústermelése 236 ezer tonnával 58,8 millió tonnára bővül az idén a 2013. évihez képest.

Az USA-ban a szűk kínálat miatt a bika ára dollárban kifejezve 18 százalékkal emelkedett 2014 márciusában az egy évvel korábbihoz viszonyítva.

Braziliában a szarvasmarha ára brazil reálban kifejezve 27 százalékkal nőtt 2014 márciusában az előző év azonos időszakához képest.

Argentína Mezőgazdasági és Halászati Minisztériumának (*Minagri*) adatai alapján Argentína marhahústermelése 2014 februárjában több mint 5 százalékkal volt alacsonyabb az egy évvel korábbinál.

Az EU-ban a fiatal bika „R3” kereskedelmi osztály vágóhídi belépési ára 3,76 euró/kg hasított hideg súly volt 2014 márciusában, ami több mint 4 százalékos csökkenést jelentett az egy évvel korábbihoz képest.

Magyarországon a fiatal bika termelői ára nem változott jelentősen 2014 márciusában az előző év hasonló időszakához viszonyítva. A vágótehén ára 13,5 százalékkal, a vágóüszőé 10,5 százalékkal esett.

PIACI JELENTÉS

Az Amerikai Egyesült Államok Agrárminisztériumának (USDA) áprilisban megjelent rövid távú előrejelzése szerint a világ marhahústermelése 236 ezer tonnával 58,8 millió tonnára emelkedik az idén a 2013. évihez képest. A jelentős szarvasmarhatartó országok közül az USA-ban és Ausztráliában várható csökkenés a marhahústermelésben. Az Egyesült Államokban a nagyobb vágási súlyra való hízás sem tudja ellensúlyozni az egy év alatt bekövetkezett csaknem 2 százalékos állománycsökkenést. Ausztráliában a 2013. évi szárazság miatt az állattartók több szarvasmarhát küldtek a vágóhidakra, ezért az idei évben kisebb a vágómarha kínálata. A marhahústermelés bővülésével a globális kereskedelem is élénkül. A marhahúsexport 3,8 százalékkal, míg a marhahúsimport 4,5 százalékkal emelkedik az idei esztendőben az egy évvel korábbihoz viszonyítva. Kínában a marhahús fogyasztás 5 százalékos növekedését belső termelésből nem tudják kielégíteni, ezért az ország marhahúsimportja 33 százalékkal 550 ezer tonnára emelkedhet.

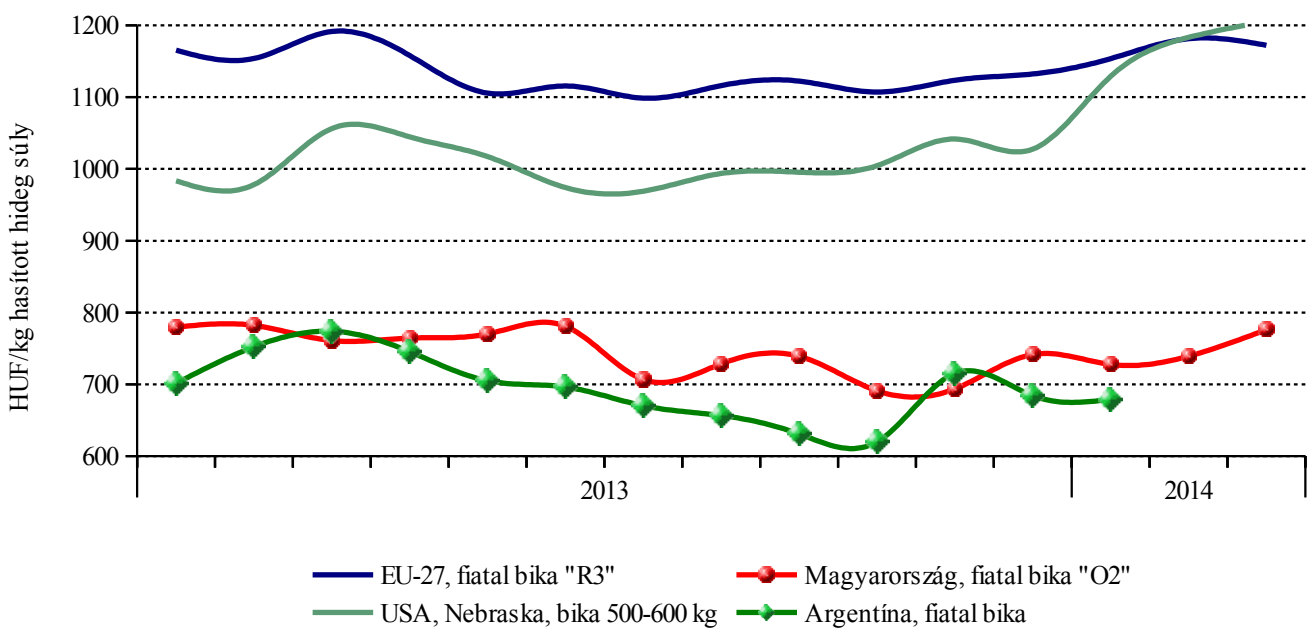
A prognózis szerint az USA marhahústermelése 4,5 százalékkal 11,2 millió tonnára csökken 2014-ben az előző évi mennyiséghez képest. Emiatt a marhahúsimport 3,3 százalékkal nőhet, ugyanakkor az export 2,6 százalékkal mérséklődhet. Az Egyesült Államok főként Mexikóból, Ausztráliából és Kanadából vásárol marhahúst.

Az USA-ban a szűk kínálat miatt a bika ára dollárban kifejezve 18 százalékkal emelkedett 2014 márciusában az egy évvel korábbihoz viszonyítva.

Braziliában a szarvasmarha ára brazil reálban kifejezve 27 százalékkal nőtt 2014 márciusában az előző év azonos időszakához képest. A Brazil Marhahús Exportőrök Szövetségének (Abiec) adatai szerint Brazília marhahúsexportja 19 százalékkal bővült az idei év első negyedévében 2013 azonos időszakához képest. A három legnagyobb importőr Hongkong, Oroszország és Venezuela voltak. Az USDA előrejelzése szerint Brazília marhahústermelése 9,9 millió tonna, a marhahúsexportja 2 millió tonna (+9,8 százalék) körül alakul 2014-ben.

Argentína Mezőgazdasági és Halászati Minisztériumának (Minagri) adatai alapján Argentína marhahústermelése 2014 februárjában több mint 5 százalékkal csökkent az előző évihez képest. A belső fogyasztás 4 százalékkal, a kivitel 22 százalékkal maradt el a 2013. februáritól. Argentína legnagyobb marhahústermelő régiójában (a Pampákon) nagy mennyiségű eső esett az elmúlt két hónapban, ami súlyos zavarokat okozott az állatok szállításában. A felmerült logisztikai problémák miatt a szarvasmarha ára hirtelen megemelkedett, ezért a kormány korlátozta a kivitelt, így az idei év márciusára nem adott ki új exportengedélyeket.

1. ábra: A marhahús világpiaci ára



Forrás: USDA, Európai Bizottság, Minagri, AKI PÁIR

1. táblázat: A világ marhahústermelése

ezer tonna

	2012	2013	2014 ^{a)}	Változás (százalék)	
				2013/2012	2014 ^{a)} /2013
USA	11 849	11 757	11 230	99,22	95,52
Brazília	9 307	9 675	9 920	103,95	102,53
EU-28	7 708	7 470	7 580	96,91	101,47
Kína	5 540	5 637	5 760	101,75	102,18
India	3 450	3 850	4 000	111,59	103,90
Argentína	2 620	2 850	2 900	108,78	101,75
Ausztrália	2 152	2 359	2 240	109,62	94,96
Mexikó	1 821	1 808	1 820	99,29	100,66
Pakisztán	1 587	1 630	1 675	102,71	102,76
Oroszország	1 380	1 370	1 380	99,28	100,73
Kanada	1 064	1 035	1 025	97,27	99,03
Egyéb	9 145	9 179	9 326	100,37	101,60
Összesen	57 623	58 620	58 856	101,73	100,40

a) 2014. áprilisi előrejelzés

Forrás: USDA

2. táblázat: A világ marhahúsexportja

ezer tonna

	2012	2013	2014 ^{a)}	Változás (százalék)	
				2013/2012	2014 ^{a)} /2013
Brazília	1 524	1 849	2 030	121,33	109,79
India	1 411	1 765	1 875	125,09	106,23
Ausztrália	1 407	1 593	1 545	113,22	96,99
USA	1 113	1 172	1 141	105,30	97,35
Új-Zéland	517	529	536	102,32	101,32
Uruguay	360	338	385	93,89	113,91
Kanada	335	333	355	99,40	106,61
EU-28	296	244	240	82,43	98,36
Egyéb	1 201	1 342	1 407	111,74	104,84
Összesen	8 164	9 165	9 514	112,26	103,81

a) 2014. áprilisi előrejelzés

Forrás: USDA

Az Európai Bizottság adatai szerint az Unió 12 százalékkal több élő szarvasmarhát és marhahúst értékesített a nemzetközi piacon 2014 első két hónapjában, mint egy évvel korábban. A legnagyobb piacok Oroszország (18 százalék részesedés), Hongkong (10 százalék) és Ghána (7,5 százalék) voltak. A Hongkongba szállított mennyiség több mint a kétszeresére nőtt, míg a korábban legfontosabb exportpiacra, Törökországba 87 százalékkal kevesebb marhahús került.

Az EU élőmarha- és marhahúsimportja 3,6 százalékkal csökkent 2014. január-februárban 2013 azonos időszakához képest. A behozatal csaknem háromnegyede Braziliából, Uruguayból és Argentínából származott. Az Unió nettó exportőr volt élő szarvasmarhából és marhahúsból a vizsgált időszakban.

Az EU-ban a fiatal bika „R3” kereskedelmi osztály vágóhídi belépési ára 3,76 euró/kg hasított hideg súly volt 2014 márciusában, ami több mint 4 százalékos csökkenést jelentett az egy évvel korábbihoz képest. A tehén „O3” ára 10 százalékkal, az üsző „R3” ára 3 százalékkal esett a megfigyelt időszakban.

Az *USDA* előrejelzése alapján az EU marhahústermelése 1,5 százalékkal lehet több az idén a 2013. évinél. Az Unió marhahúsexportja 1,6 százalékkal csökkenhet, míg az importja 1 százalékkal emelkedhet.

Az AKI vágási statisztikája szerint Magyarországon a szarvasmarha vágása élősúlyban kifejezve 16 százalékkal csökkent 2014. január-februárban az előző év azonos hónapjaihoz viszonyítva. A fiatal bikák és a te-

henek vágása egyaránt 19 százalékkal, míg az üszőké 36 százalékkal esett.

A KSH adatai szerint Magyarország élőmarha-exportja 32 százalékkal nőtt 2014 első két hónapjában 2013 hasonló időszakához képest. A legtöbb szarvasmarhát Libanonba és Ausztriába szállítottuk. Az egyik legdinamikusabban fejlődő célpiacunk Libanon volt, ahova 5,5-szeresére emelkedett az export volumene a 2013. január és február között értékesített mennyiséghez képest. Magyarország marhahúsexportja 15 százalékkal csökkent a vizsgált időszakban. Az összes marhahús 60 százalékát a főbb exportpiacokon, Hollandiában és Ausztriában értékesítettük. Az élőmarha-import 68 százalékkal csökkent az idén január-februárban a 2013. január-februárhoz képest, míg a marhahúsimport volumene 15 százalékkal nőtt.

Magyarországon a fiatal bika termelői ára nem változott jelentősen 2014 márciusában az előző év hasonló időszakához viszonyítva. A vágótehen ár 13,5 százalékkal, a vágóüszőé 10,5 százalékkal esett. A csontos marhahús frissen negyedben (eleje) termék feldolgozói értékesítési ára stagnált, azonban a csontos marhahús frissen félben termék ára 3 százalékkal, a csontos marhahús frissen negyedben (hátlaj) termék ára 4 százalékkal volt alacsonyabb a megfigyelt időszakban. A KSH adatai szerint a marha rostélyos fogyasztói ára nem változott 2014 márciusában az egy évvel korábbihoz képest.

Agrárpolitikai hírek

- Az oroszországi Állat- és Növény-egészségügyi Hatóság (*Rosselkhoz nadzor*) 2014. május 14-től ideiglenes húsimport-korlátozást vezet be 14 magyarországi céggel szemben állat-egészségügyi okokra hivatkozva.
- A 1297/2014. (V. 5.) Korm. határozat alapján az állam a Surjány-Hús Ipari és Kereskedelmi Kft. és az Alföldi-Hús Élelmiszeripari és Kereskedelmi Zrt. hitel-, illetve kölcsönfelvételéhez egyedi állami kezességet vállal a későbbiekben kidolgozásra kerülő feltételek mellett.
- Az 57/2014. (IV. 30.) VM rendelet tartalmazza az átlagos állatsűrűség megállapításának szabályait.
- A 71/2014. (IV. 30.) számú MVH közlemény szerint a sertéságazatban igénybe vehető, vissza nem té-

rítendő állatjóléti támogatás igénybevételéhez a sertéstartók 2014. második negyedévében, illetve az azt követően kiszállított sertések után a negyedévet követő hónap utolsó napjáig postai úton nyújthatják be kérelmüket.

- Az Európai Bizottság 2014/236/EU végrehajtási határozata alapján az afrikai sertéspestis elleni küzdelem céljából Észtországban, Lettországban, Litvániában és Lengyelországban végrehajtott megfigyelési és más biztonsági intézkedésekhez pénzügyi hozzájárulást nyújt az Unió.

- Az Európai Bizottság 411/2014/EU és 414/2014/EU végrehajtási rendelete tartalmazza, hogy az EU az Ukrajnából származó friss és fagyasztott marha- és borjúhúsra, valamint sertéshúsra vonatkozóan uniós behozatali vámkontingenseket nyitott 2014. október 31-ig.

Magyarországi piaci információk

3. táblázat: A vágóállatok termelői ára^{a)}

Megnevezés	Minőségi kategória	Mértékegység	2013. 18. hét	2014. 17. hét	2014. 18. hét	2014. 18. hét/ 2013. 18. hét (százalék)	2014. 18. hét/ 2014. 17. hét (százalék)
Vágósertés hazai termelésből	E	darab	14 810	22 555	18 878	127,47	83,70
		HUF/kg hasított meleg súly	476,42	478,07	483,87	101,56	101,21
	Valamennyi kategória ^{b)}	darab	38 029	46 846	37 793	99,38	80,67
		HUF/kg hasított meleg súly	475,14	476,72	482,65	101,58	101,24
Fiatal bika	E-P	darab	52	71	77	148,08	108,45
		hasított meleg súly (kg)	14 979	14 599	18 763	125,26	128,52
		HUF/kg hasított meleg súly	757,98	747,88	794,37	104,80	106,22
Vágótehén	E-P	darab	284	349	367	129,23	105,16
		hasított meleg súly (kg)	86 328	98 202	103 351	119,72	105,24
		HUF/kg hasított meleg súly	692,00	565,86	506,04	73,13	89,43
Vágóüsző	E-P	darab	56	26	13	23,21	50,00
		hasított meleg súly (kg)	13 781	6 212	3 076	22,32	49,52
		HUF/kg hasított meleg súly	706,03	460,66	389,16	55,12	84,48
Vágóbárány	13-35 kg élősúly	darab	3 159	3 629	2 163	68,47	59,60
		HUF/kg élősúly	714,01	841,70	842,72	118,03	100,12

^{a)} Az ár nem tartalmazza a szállítási költséget.

^{b)} S-P, Nem minősített, M1.

Forrás: AKI PÁIR

4. táblázat: A vágósertés vágóhídi belépési ára^{a)}

Megnevezés	Mértékegység	2013. 18. hét	2014. 17. hét	2014. 18. hét	2014. 18. hét/ 2013. 18. hét (százalék)	2014. 18. hét/ 2014. 17. hét (százalék)
Vágósertés hazai termelésből származó	darab	38 029	46 846	37 793	99,38	80,67
	HUF/kg hasított meleg súly	484,84	487,42	493,35	101,76	101,22
Vágósertés importból származó	darab	1 695	...	863	50,91	...
	HUF/kg hasított meleg súly	447,05	...	488,83	109,35	...

^{a)} A sertések termelői ára a vágóhíd kapujában, amely tartalmazza a szállítási költséget is.

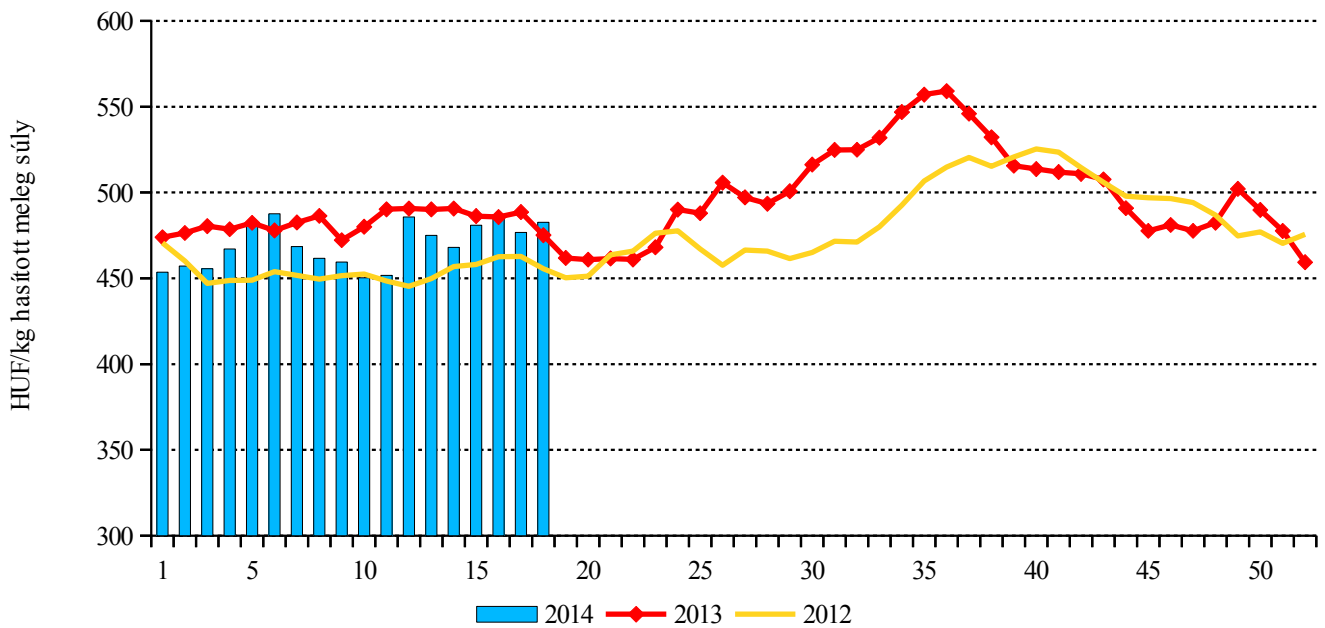
...= adatvédelmi korlátok miatt nem közölhető adat.

Forrás: AKI PÁIR

5. táblázat: A nyers húsok feldolgozói értékesítési ára

Megnevezés	Mértékegység	2013. 18. hét	2014. 17. hét	2014. 18. hét	2014. 18. hét/ 2013. 18. hét (százalék)	2014. 18. hét/ 2014. 17. hét (százalék)
Csontos sertéshús, lehúzott, félben (fej, láb és farok nélkül)	tonna	138,14	210,89	189,91	137,48	90,05
	HUF/kg	676,38	642,62	656,46	97,06	102,15
Szalonnás és bőrös sertéshús, félben (fejvel, lábbal, farokkal)	tonna	231,85	307,78	329,94	142,31	107,20
	HUF/kg	530,28	550,84	556,59	104,96	101,04
Sertéskaraj, csonttal, szűzpecsenye nélkül	tonna	1,13	1,04	1,14	101,15	109,53
	HUF/kg	889,72	1057,27	1002,52	112,68	94,82
Sertéscomb, csont nélkül	tonna	22,23	26,54	47,30	212,78	178,24
	HUF/kg	868,27	985,31	948,57	109,25	96,27
Sertéstarja, csonttal	tonna	10,59	19,67	29,51	278,80	150,04
	HUF/kg	645,18	782,76	773,53	119,89	98,82

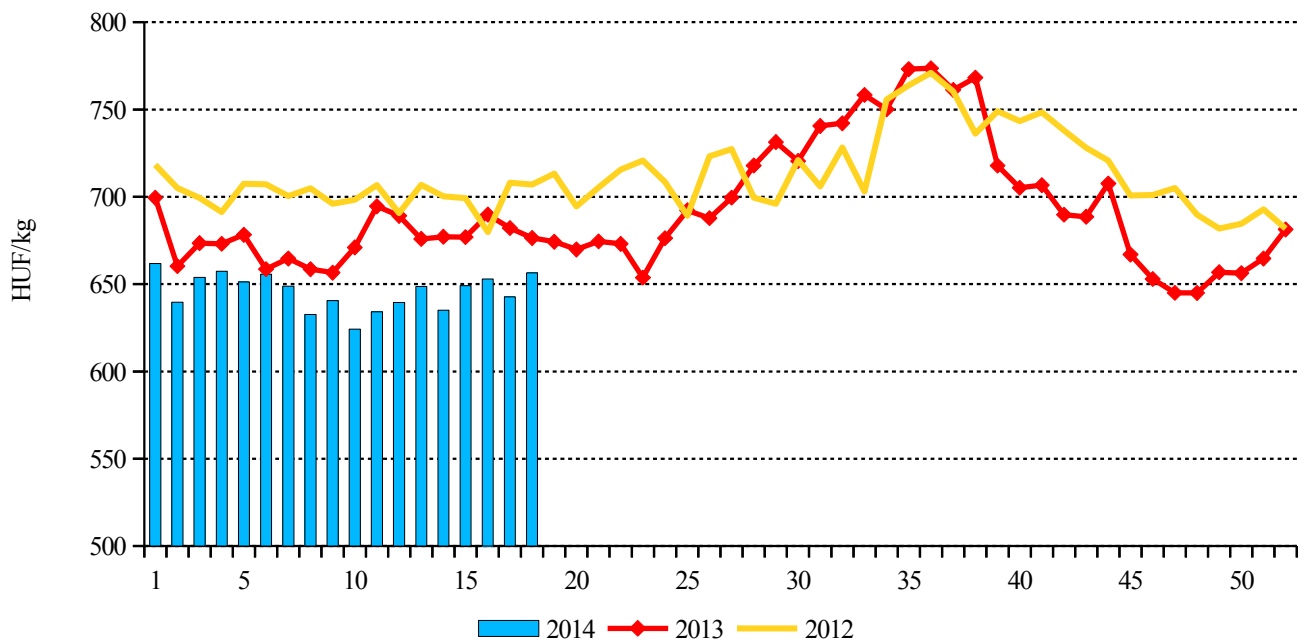
Forrás: AKI PÁIR

2. ábra: A hazai termelésből származó vágósertés^{a)} termelői ára

^{a)} S-P, Nem minősített, M1.

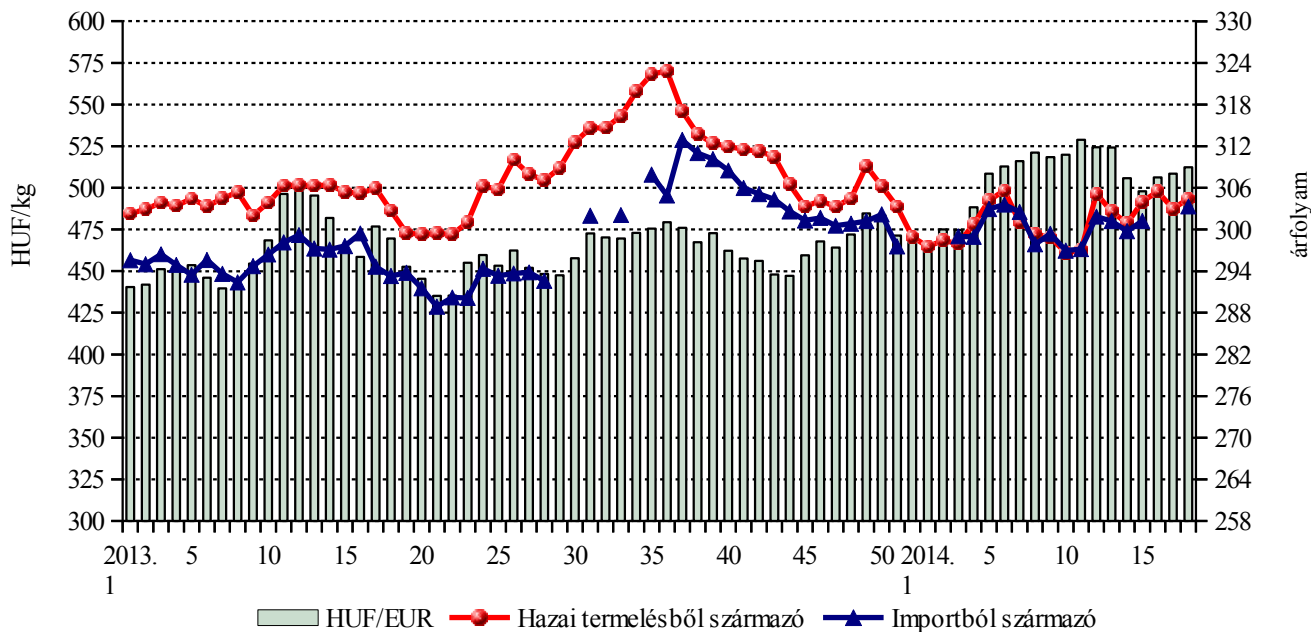
Forrás: AKI PÁIR

3. ábra: A csontos sertéshús, lehúzott, félben értékesítési ára



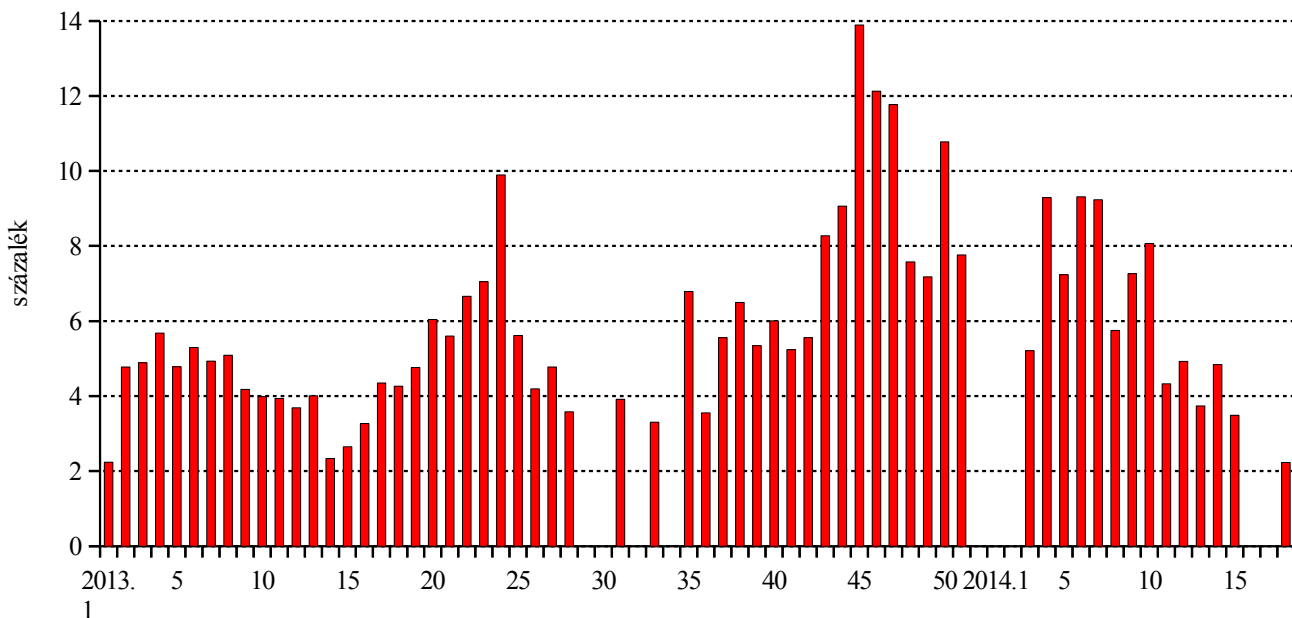
Forrás: AKI PÁIR

4. ábra: A vágósertés vágóhídi belépési ára



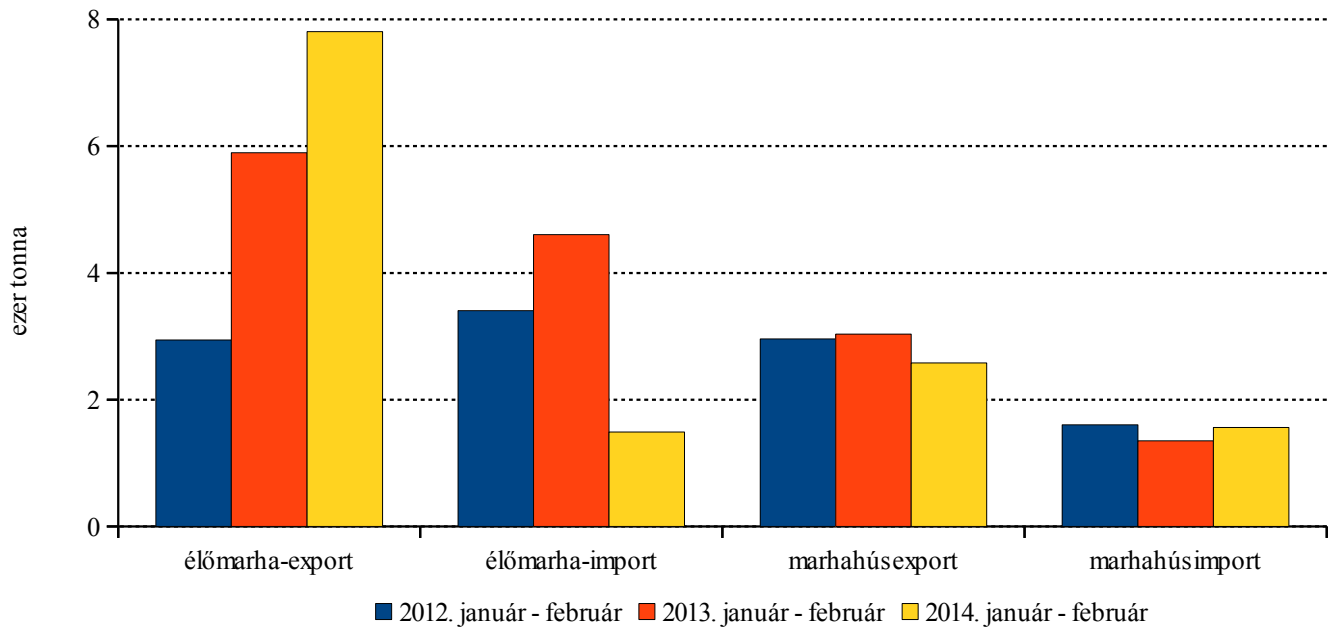
Forrás: AKI PÁIR és MNB

5. ábra: Az importból származó sertések részaránya az összes felvásárlásból



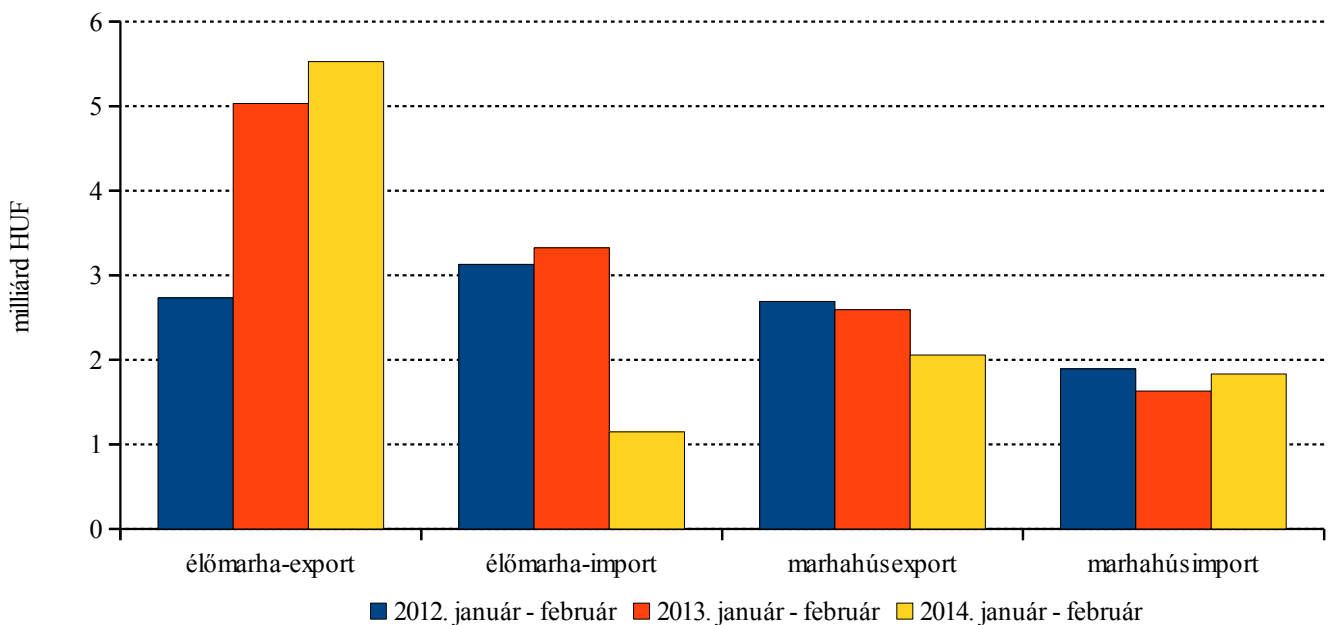
Forrás: AKI PÁIR

6. ábra: Az élő marha és a marhahús külkereskedelmének mennyisége



Forrás: KSH

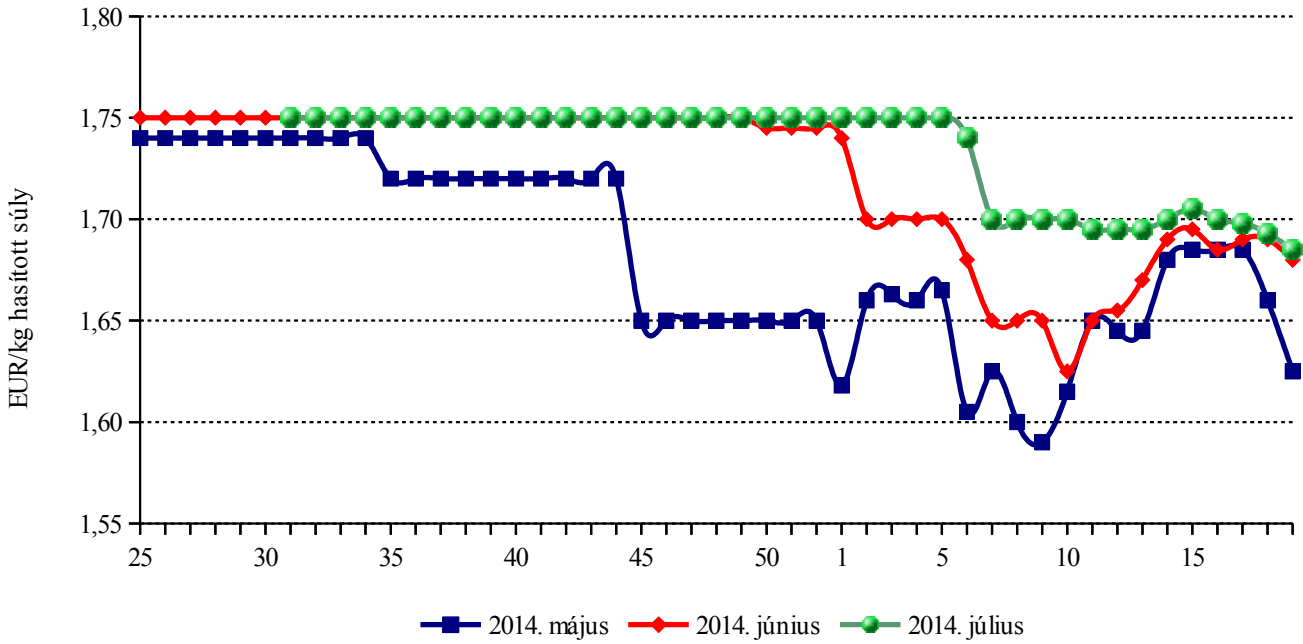
7. ábra: Az élő marha és a marhahús külkereskedelmének értéke



Forrás: KSH

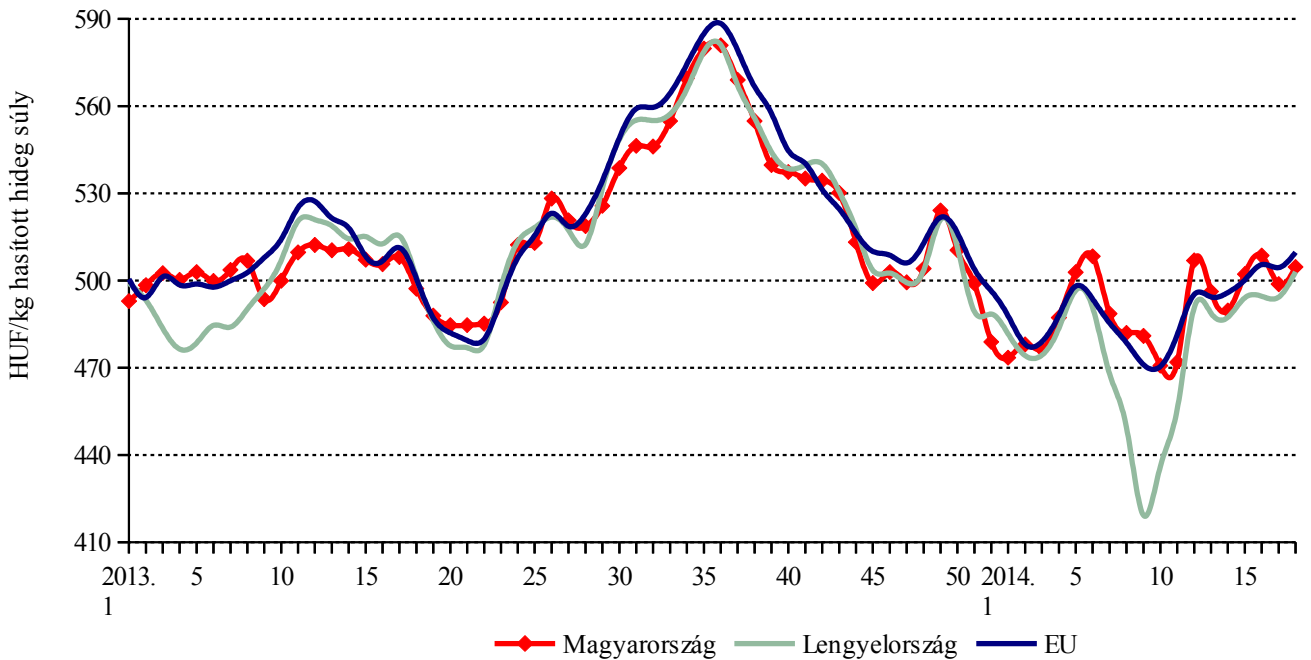
Nemzetközi piaci információk

8. ábra: A sertés (56 százalék színhústartalom) különböző határidőre szóló jegyzése a frankfurti árutőzsdén



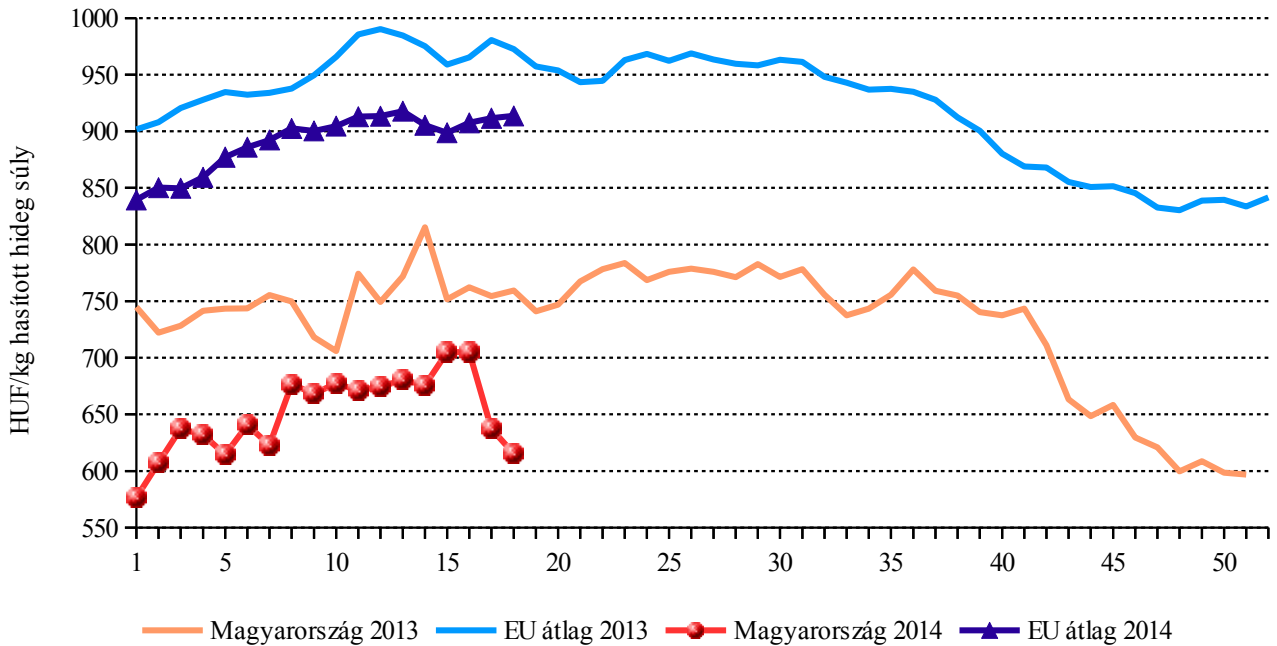
Forrás: Eurex Change

9. ábra: A vágósertés („E” minőségi kategória) vágóhídi belépési ára az EU néhány tagállamában



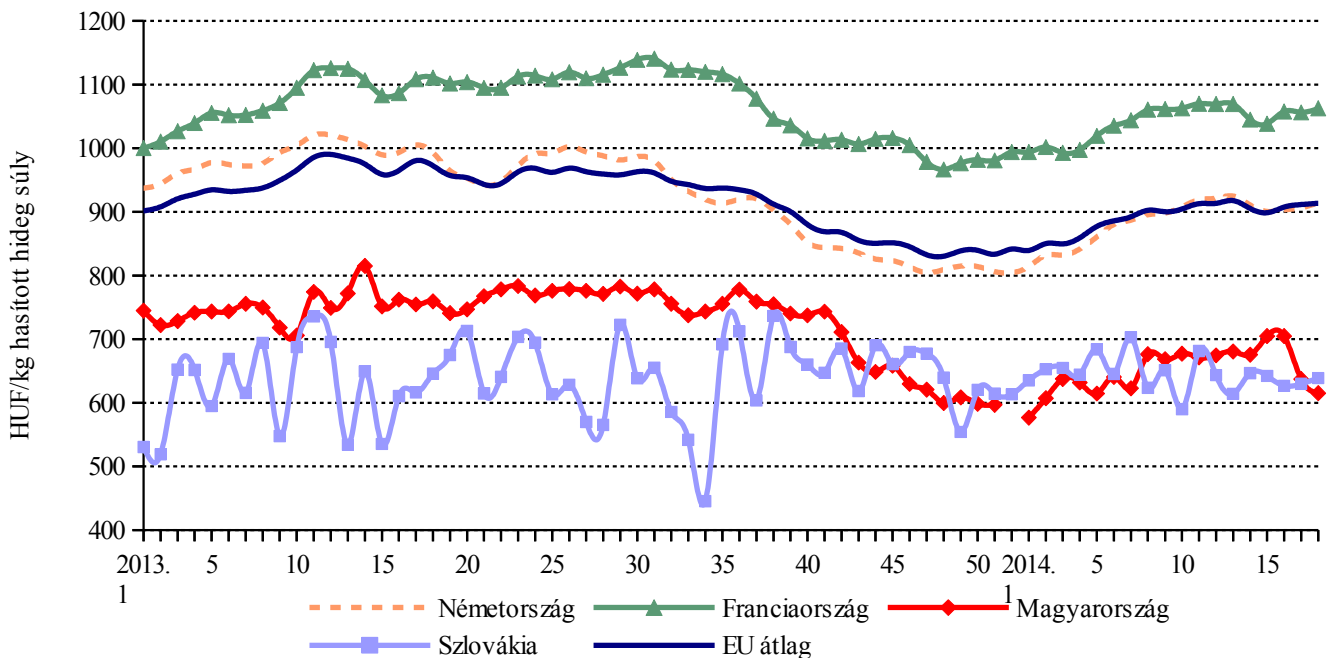
Forrás: Európai Bizottság és AKI PÁIR

10. ábra: A vágótehén „O3” vágóhídi belépési ára



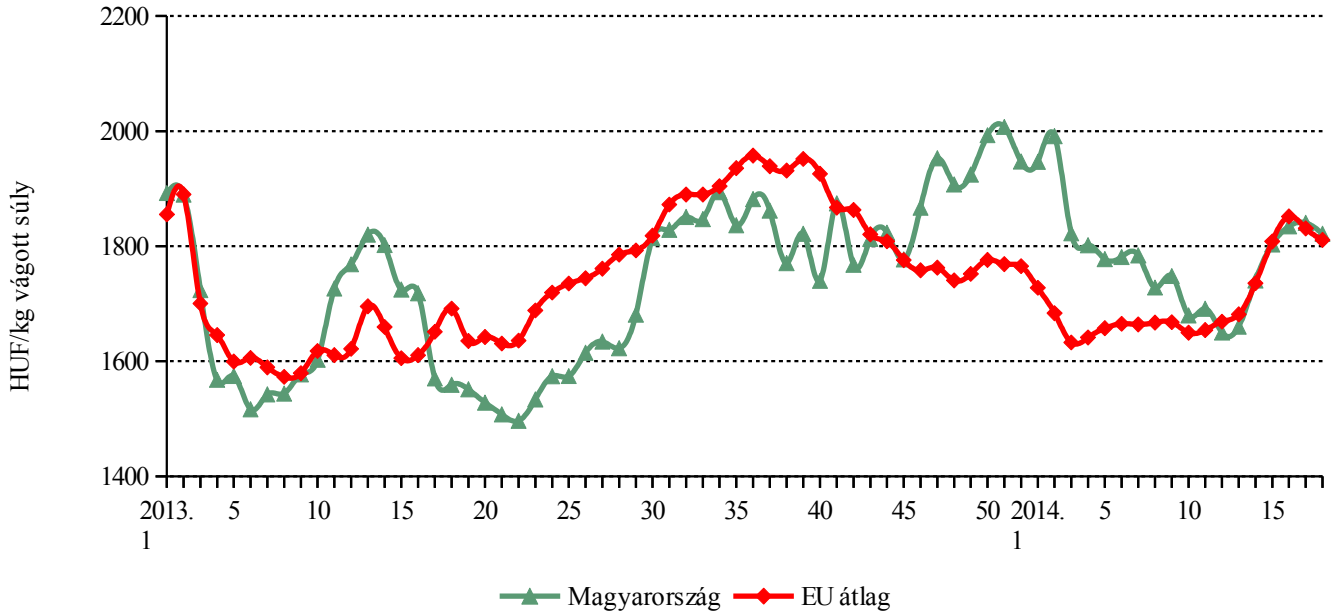
Forrás: Európai Bizottság és AKI PÁIR

11. ábra: A vágótehén „O3” vágóhídi belépési ára az EU néhány tagállamában



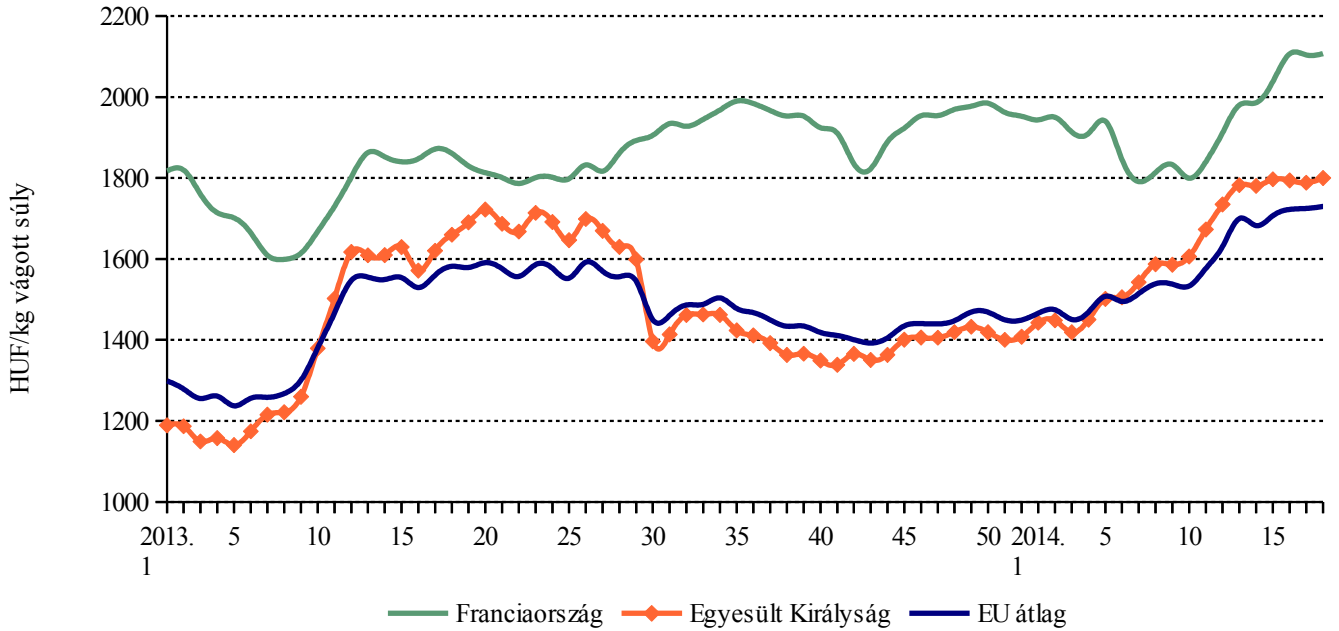
Forrás: Európai Bizottság és AKI PÁIR

12. ábra: A könnyű bárány termelői ára az EU-ban



Forrás: Európai Bizottság és AKI PÁIR

13. ábra: A nehéz bárány termelői ára az EU-ban



Forrás: Európai Bizottság és AKI PÁIR

6. táblázat: A vágósertés vágóhídi belépési ára^{a)} az Európai Unió országában („E” minőségi kategória)

	HUF/kg hasított hideg súly					
	2013. 17. hét	2013. 18. hét	2014. 17. hét	2014. 18. hét	2014. 18. hét/ 2013. 18. hét (százalék)	2014. 18. hét/ 2014. 17. hét (százalék)
Belgium	472	456	460	464	101,94	100,90
Bulgária	571	563	586	580	102,95	98,94
Csehország	496	503	488	493	98,13	101,14
Dánia	464	461	462	463	100,44	100,32
Németország	512	494	502	507	102,63	100,92
Észtország	518	515	496	497	96,52	100,34
Görögország	577	571	584	583	102,03	99,81
Spanyolország	577	567	573	574	101,31	100,30
Franciaország	469	457	505	507	110,87	100,30
Horvátország	—	—	504	506	—	100,55
Írország	494	491	495	501	102,02	101,28
Olaszország	492	489	—	—	—	—
Ciprus	613	627	619	621	99,00	100,30
Lettország	520	533	530	536	100,43	101,14
Litvánia	529	521	515	515	98,96	100,08
Luxemburg	519	510	486	487	95,55	100,30
Magyarország	508	497	499	505	101,50	101,19
Málta	712	708	730	732	103,43	100,30
Hollandia	472	453	447	454	100,30	101,67
Ausztria	505	483	503	505	104,36	100,22
Lengyelország	515	501	494	503	100,39	101,76
Portugália	544	541	554	556	102,86	100,30
Románia	487	493	455	476	96,48	104,55
Szlovénia	505	493	499	501	101,76	100,58
Szlovákia	507	509	501	498	97,76	99,49
Finnország	553	550	496	501	91,12	101,13
Svédország	547	544	562	564	103,68	100,30
Egyesült Királyság	554	558	589	591	105,80	100,30
EU	511	501	504	510	101,80	101,04

^{a)} Az ár tartalmazza a szállítási költséget is.

Megjegyzés: Átszámítva az MNB hivatalos középárfolyamán.

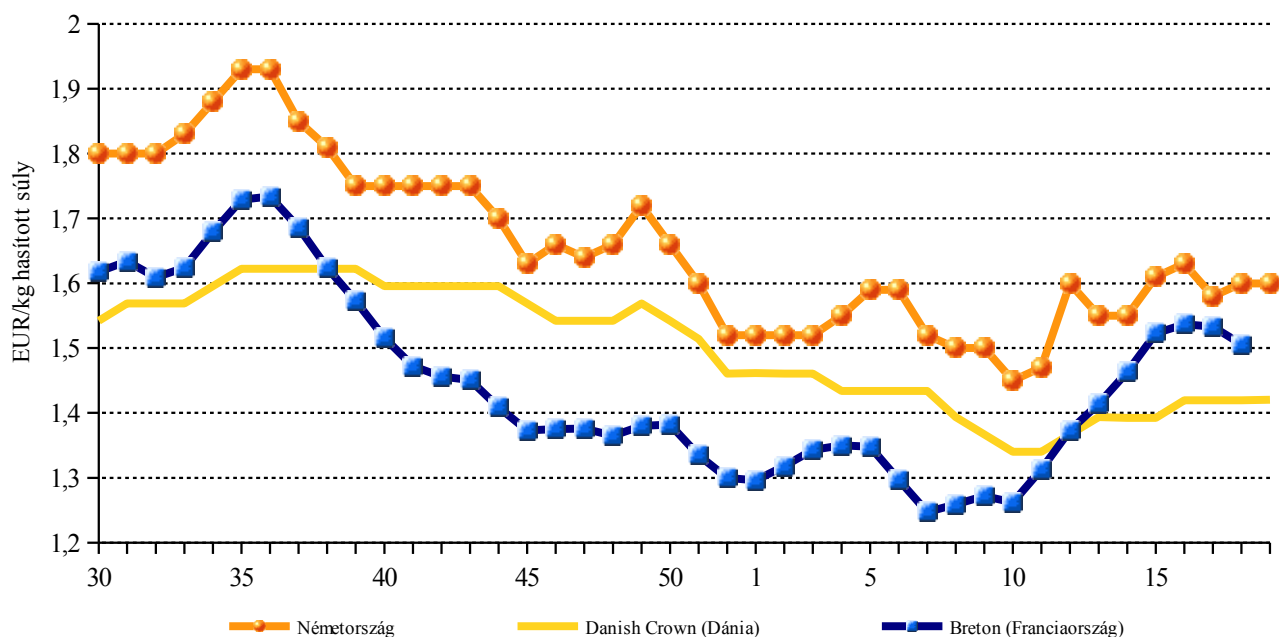
Forrás: Európai Bizottság és AKI PÁIR

7. táblázat: A vágósertés termelői ára az EU néhány tagállamában

	EUR/kg hasított súly				
	2014. 15. hét	2014. 16. hét	2014. 17. hét	2014. 18. hét	2014. 19. hét
Vion (Hollandia)	1,62	1,62	1,59	1,61	1,61
NVV (Hollandia)	1,58	1,6	1,55	1,58	1,58
Németország	1,61	1,63	1,58	1,60	1,60
Tönnies (Németország)	1,61	1,61	1,58	1,60	1,60
West Fleisch (Németország)	1,59	1,61	1,56	1,58	1,58
Danish Crown (Dánia)	1,39	1,42	1,42	1,42	1,42
Tican (Dánia)	1,39	1,42	1,42	1,42	1,42
Covavee (Belgium)	1,53	1,55	1,50	1,52	—
Breton (Franciaország)	1,52	1,54	1,53	1,51	—

Forrás: Schuttert, Landbrug & Fodevarer, MPB

14. ábra: A vágósertés termelői ára néhány uniós tagországban



Forrás: Schuttert, Landbrug & Fodevarer, MPB

8. táblázat: A fiatal bika vágóhídi belépési ára^{a)} az Európai Unió országában („R3” minőségi kategória)

	HUF/kg hasított hideg súly					
	2013. 17. hét	2013. 18. hét	2014. 17. hét	2014. 18. hét	2014. 18. hét/ 2013. 18. hét (százalék)	2014. 18. hét/ 2014. 17. hét (százalék)
Belgium	967	958	919	923	96,30	100,37
Bulgária	—	—	—	—	—	—
Csehország	1 009	1 014	981	984	97,08	100,35
Dánia	1 219	1 208	1 235	1 236	102,25	100,05
Németország	1 152	1 115	1 123	1 127	101,02	100,27
Észtország	—	—	—	—	—	—
Görögország	1 317	1 309	1 309	1 332	101,71	101,71
Spanyolország	1 155	1 151	1 186	1 174	101,98	98,96
Franciaország	1 154	1 144	1 171	1 174	102,62	100,30
Horvátország	—	—	1 118	1 131	—	101,16
Írország	1 235	1 243	1 092	1 100	88,50	100,73
Olaszország	1 174	1 141	1 209	1 197	104,95	99,01
Ciprus	—	—	—	—	—	—
Lettország	783	740	664	—	—	—
Litvánia	968	946	829	830	87,78	100,19
Luxemburg	1 186	1 177	1 136	1 139	96,82	100,30
Magyarország	—	—	—	—	—	—
Málta	—	—	—	—	—	—
Hollandia	1 118	1 029	1 033	1 123	109,08	108,75
Ausztria	1 158	1 109	1 122	1 112	100,32	99,13
Lengyelország	944	930	935	935	100,56	99,97
Portugália	1 103	1 114	1 203	1 207	108,34	100,30
Románia	—	820	828	—	—	—
Szlovénia	1 077	1 069	1 036	1 040	97,33	100,44
Szlovákia	1 061	1 100	1 043	1 001	91,01	95,97
Finnország	1 237	1 208	1 231	1 249	103,43	101,46
Svédország	1 234	1 205	1 150	1 110	92,11	96,52
Egyesült Királyság	1 340	1 347	1 242	1 240	92,10	99,86
EU	1 152	1 135	1 140	1 138	100,31	99,81

^{a)} Az ár tartalmazza a szállítási költséget is.

Megjegyzés: Átszámítva az MNB hivatalos középárfolyamán.

Forrás: Európai Bizottság és AKI PÁIR

9. táblázat: A vágóbárány ára az Európai Unió országaiban

	HUF/kg vágott súly					
	2013. 17. hét	2013. 18. hét	2014. 17. hét	2014. 18. hét	2014. 18. hét/ 2013. 18. hét (százalék)	2014. 18. hét/ 2014. 17. hét (százalék)
Nehéz bárány (13 kg-nál nagyobb vágott súly)						
Belgium	1 650	1 580	1 871	1 899	120,21	101,50
Dánia	1 454	1 440	1 560	1 506	104,59	96,52
Németország	1 501	1 508	1 626	1 560	103,44	95,94
Észtország	835	879	905	865	98,39	95,63
Spanyolország	1 209	1 202	1 493	1 518	126,32	101,71
Franciaország	1 872	1 861	2 104	2 107	113,23	100,15
Írország	1 513	1 537	1 649	1 660	107,99	100,65
Ciprus	1 445	1 431	1 777	1 807	126,32	101,69
Hollandia	1 522	1 513	1 712	1 732	114,46	101,19
Ausztria	1 568	1 598	1 648	1 644	102,85	99,74
Svédország	1 645	1 666	1 673	1 683	101,04	100,60
Egyesült Királyság	1 620	1 660	1 788	1 800	108,44	100,66
Lengyelország	1 161	1 154	1 188	1 171	101,47	98,56
Románia	767	796	762	767	96,32	100,63
EU	1 560	1 582	1 725	1 730	109,35	100,28
Könnyű bárány (13 kg-nál kisebb vágott súly)						
Bulgária	1 646	1 717	2 105	2 112	122,95	100,30
Görögország	1 548	1 603	1 564	1 546	96,41	98,80
Spanyolország	1 803	1 858	2 041	2 066	111,21	101,23
Horvátország	—	—	1 537	1 814	—	118,07
Olaszország	1 684	1 665	2 143	1 923	115,50	89,74
Magyarország	1 570	1 559	1 841	1 822	116,84	98,98
Portugália	1 283	1 275	1 398	1 403	109,97	100,30
Szlovénia	1 361	1 168	1 379	1 385	118,55	100,41
Szlovákia	1 315	1 307	1 702	1 603	122,63	94,18
EU	1 651	1 691	1 831	1 811	107,05	98,90

Megjegyzés: Átszámítva az MNB hivatalos középárfolyamán.

Forrás: Európai Bizottság és AKI PÁIR

