

Agrárpiaci Jelentések

ÉLŐÁLLAT ÉS HÚS

Élőállat és Hús
XVII. évfolyam, 8. szám, 2014
2014. április 28.

Megjelenik kéthetente

Felelős szerkesztő
Dr. Stummer Ildikó

Szerző
Egri Edit
egri.edit@aki.gov.hu

Kiadó
Agrárgazdasági Kutató Intézet
Piaci Árinformációs Rendszer
H-1093 Budapest, Zsil utca 3-5.
Postacím: H-1463 Budapest, Pf.: 944
Telefon: (+36 1) 476-6093
Fax: (+36 1) 217-8111
www.aki.gov.hu
aki@aki.gov.hu
https://pair.aki.gov.hu

ISSN 1418 2130

Az Élőállat és Hús piaci jelentésen kívül kínáljuk még a Baromfi; Zöldség, Gyümölcs és Bor; Tej és Tejtermékek; Gabona és Ipari Növények piaci jelentéseket is.

A kiadványokkal kapcsolatban részletes felvilágosítást ad:

Mihók Zsolt
Telefon: (06 1) 476-3064

Minden jog fenntartva. A kiadvány bármely részének sokszorosítása, adatainak bármilyen formában (nyomtatott vagy elektronikus) történő tárolása vagy továbbítása, illetőleg bármilyen elven működő adatbázis kezelő segítségével történő felhasználása csak a kiadó előzetes írásbeli engedélyével történhet.

Tartalomjegyzék

ÖSSZEFOGLALÓ	3
PIACI JELENTÉS	4
Agrárpolitikai hírek.....	7
Magyarországi piaci információk.....	8
Nemzetközi piaci információk.....	13

ÖSSZEFOGLALÓ

Az Amerikai Egyesült Államok Agrárminisztériumának (*USDA*) rövid távú előrejelzése szerint a világ sertés-hústermelése 1,1 százalékkal 110,7 millió tonnára nő 2014-ben az előző évihez képest.

Az USA-ban a sertés ára 2,5 dollár/kg hasított súly volt 2014 márciusában, ez 54 százalékos emelkedést jelent az egy évvel korábbihoz viszonyítva.

Braziliában a sertés ára 8,4 százalékkal (4,93 brazil reál/kg hasított súly) csökkent 2014 márciusában a februárhoz képest, és 2 százalékkal volt alacsonyabb, mint az előző esztendő azonos hónapjában.

Az Európai Unióban az „E” kereskedelmi osztályba tartozó sertés vágóhídi belépési ára 1,56 euró/kilogramm hasított hideg súly volt 2014 márciusában, 9,5 százalékkal csökkent egy év alatt.

Magyarországon a vágósertés termelői ára 466,21 forint/kg hasított súly volt 2014 márciusában, 4,4 százalékkal csökkent az egy évvel korábbihoz képest.

PIACI JELENTÉS

Az Amerikai Egyesült Államok Agrárminisztériuma (USDA) az áprilisban megjelent rövid távú előrejelzésében elsősorban a sertésállományokban megjelent különböző járványos megbetegedések (PED, afrikai sertéspestis) miatt a tavaly novemberben kiadotthoz képest módosította a 2014. évre szóló prognózisát. Eszerint a világ sertés hústermelése 1,1 százalékkal 110,7 millió tonnára nő 2014-ben az előző évihez képest. Kínában és Oroszországban egyaránt emelkedésre számítanak az amerikai elemzők, ami ellensúlyozza az USA és az EU kibocsátásának csökkenését. Kínában a sertésállományt kevesebb járvány tizedelte a közelmúltban, ez a vágósertések kínálatának bővülését eredményezte, és a nagyobb vágási súlyra történő hizlalás is növeli a termelés volumenét. A hizlaláshoz használt takarmányok minősége sokat javult, ami szintén hozzájárulhat a hatékonyabb és eredményesebb állattartáshoz. A kínai kormány egy intervenció programmal segíti a sertéstartókat, ennek keretében felvásárolja azokat a sertéseket, amelyeket a termelők nem tudnak értékesíteni. Oroszországban a sertéstelepek folyamatos bővítését és modernizálását, valamint az állatállomány genetikai javítását a kormány különböző támogatásokkal ösztönzi. Az EU-ból származó élő sertés és sertés hús behozatalának tilalma növelte a sertéstartási kedvet Oroszországban, így a november-

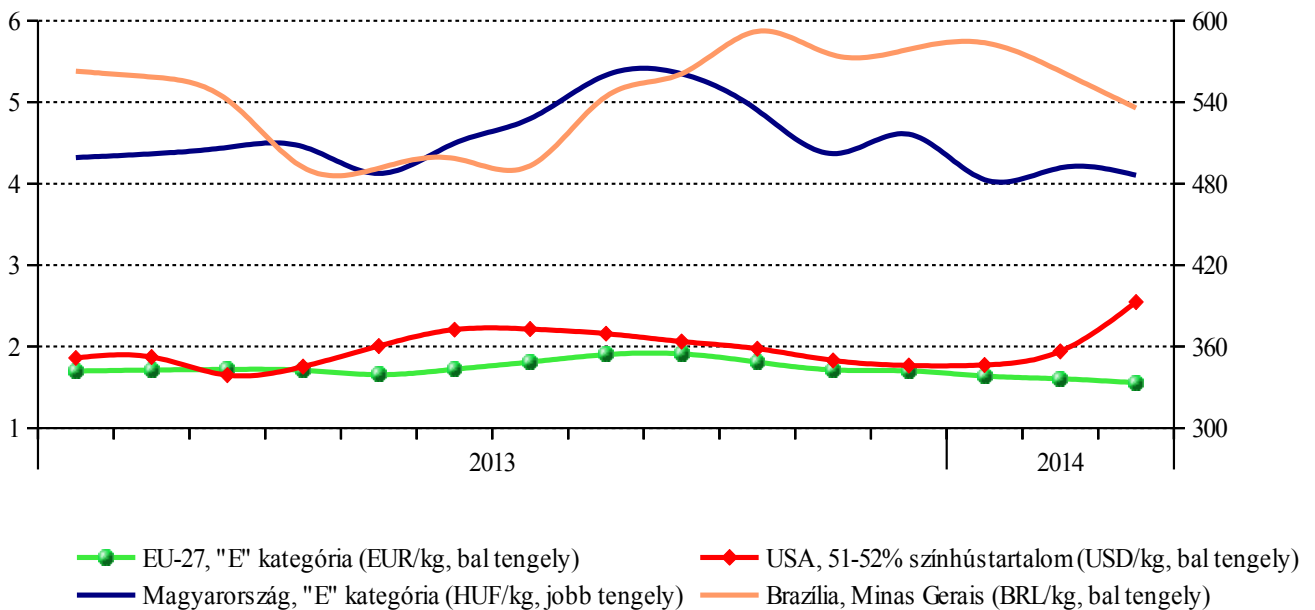
ben előrejelzett 4 százalékos csökkenés helyett a kibocsátás 6 százalékos bővülése várható az idei évben.

A prognózis szerint a globális kereskedelem mérséklődik, a sertés húsimport 1 százalékkal 6,6 millió tonnára csökken az idén 2013-hoz képest. A sertés húsexport 6,8 millió tonna (-2 százalék) körül alakulhat. A sertés hús fogyasztás mérséklődhet az USA-ban és Oroszországban, ugyanakkor az EU-ban, Kínában és Brazíliában várhatóan emelkedik.

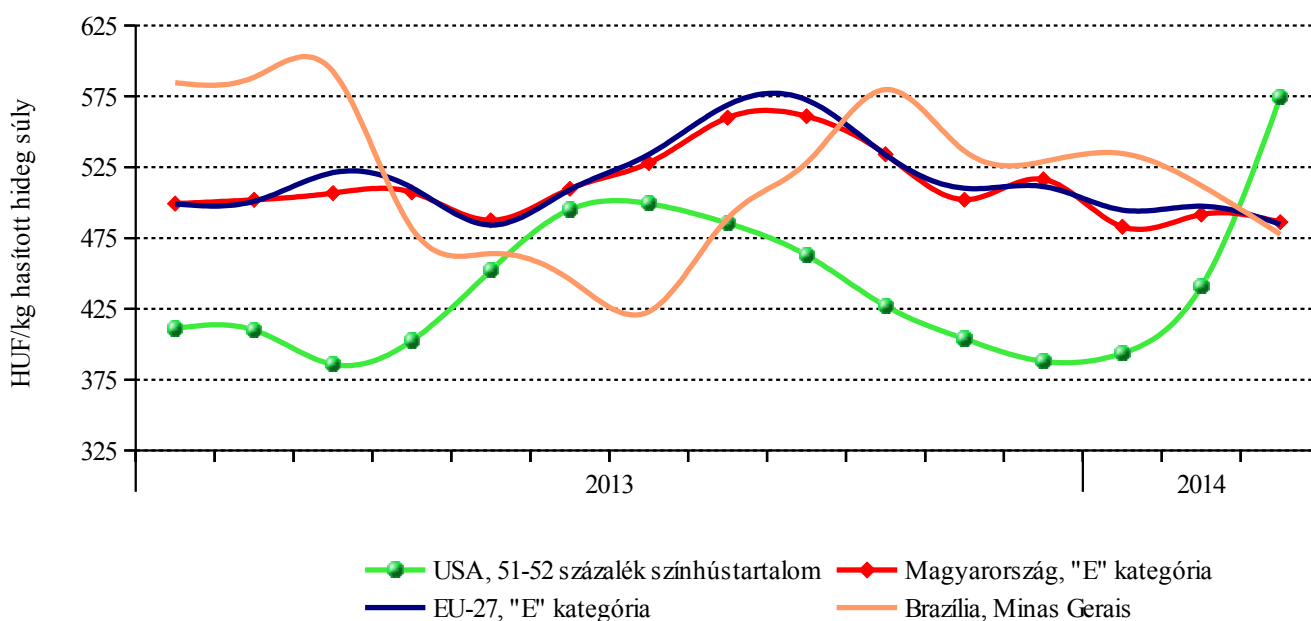
Az USDA előrejelzése szerint az Amerikai Egyesült Államok sertés hús termelése 198 ezer tonnával 10,3 millió tonnára esik 2014-ben az előző évihez viszonyítva. A PED vírus okozta malacelhullások a tenyésztés utánpótlást és a hízó alapanyag kínálatát egyaránt csökkentik. A szűkülő kínálat árfelhajtó hatása érezhető a külpiaci értékesítés és a fogyasztás csökkenésében is. Az USA sertés hús exportja 3 százalékkal mérséklődhet az idén, mivel a sertés hús az emelkedő árak miatt vesztett versenyképességéből. Ugyanakkor a 2013 eleje óta zárt oroszországi piac kapui megnyílhatnak az amerikai sertés hús-feldolgozók előtt az uniós importtilalom miatt.

Az USDA adatai szerint az USA-ban a sertés ára 2,5 dollár/kg hasított súly volt 2014 márciusában, ez 54 százalékos emelkedést jelent az egy évvel korábbihoz viszonyítva.

1. ábra: A sertés hús világszertei ára nemzeti valutában



2. ábra: A sertés hús világsi ára



Forrás: USDA, Európai Bizottság, MPB, AKI PÁIR

Braziliában a sertés ára 8,4 százalékkal (4,93 brazil reál/kg hasított súly) csökkent 2014 márciusában a februárhoz képest, és 2 százalékkal volt alacsonyabb, mint az előző esztendő azonos hónapjában. A Brazíliai Sertés- és Baromfityenyésztők Szövetségének (ABPA) adatai szerint Brazília sertés húskivitele csaknem 6 százalékkal nőtt 2014 márciusában az egy hónappal korábbihoz viszonyítva. A legfontosabb célpiacok Oroszország (30 százalék részesedés), Hongkong (28 százalék) és Angola (12 százalék) voltak.

Az USDA szerint Brazília sertés hústermelése csaknem 3,6 százalékkal emelkedik az idén. A sertés húsexport több mint 15 százalékkal növekedhet, mivel Oroszország a kieső uniós sertés hús egy részét Braziliából származóval helyettesítheti.

Az Európai Bizottság adatai szerint az Unió 2 százalékkal több élő sertést és sertés húst (248 ezer tonna) értékesített a nemzetközi piacon 2014 első hónapjában, mint egy évvel korábban. Az export 55 százaléka Kínába, Oroszországba és Hongkongba irányult. A Kínába és Hongkongba szállított mennyiség nem változott jelentősen, ugyanakkor az oroszországi piacon 21 százalékkal csökkent az EU részesedése. Az Unió sertés húsimport-

jának (3 ezer tonna) 59 százaléka Svájc-ból érkezett. A behozatal mennyisége 7 százalékkal csökkent a vizsgált időszakban.

Az Európai Unióban az „E” kereskedelmi osztályba tartozó sertés vágóhídi belépési ára 1,56 euró/kilogramm hasított hideg súly volt 2014 márciusában, 9,5 százalékkal csökkent az egy évvel korábbihoz viszonyítva. A frankfurti árutőzsdén a sertés májusi határidőre szóló jegyzése stagnált, a júniusi emelkedett, míg a júliusi csökkent 2014. április 24-én az egy héttel korábbihoz képest.

Az uniós sertés piac szempontjából meghatározó vállalatok és vágóhidak átlagosan 7 százalékkal fizettek alacsonyabb árat a sertésekért 2014 17. hetében az előző év azonos időszakához képest. A németországi és a hollandiai vágóhidak 2,6 százalékkal csökkentették az átvételi árat az előző hetihez viszonyítva.

Az USDA prognózisa szerint az Európai Unió sertés hústermelése 22,3 millió tonna körül alakul az idén. Az EU sertés húsexportjának több mint 10 százalékos csökkenése várható. Az Unió fő exportpiaca Kína lehet az idén.

1. táblázat: A világ sertéshústermelése

	ezer tonna				
	2012	2013	2014 ^{a)}	Változás (százalék)	
				2013/2012	2014 ^{a)} /2013
Kína	53 427	55 620	56 950	104,10	102,39
EU-28	22 526	22 390	22 300	99,40	99,60
USA	10 555	10 530	10 332	99,76	98,12
Brazília	3 330	3 280	3 400	98,50	103,66
Oroszország	2 175	2 400	2 550	110,34	106,25
Vietnam	2 175	2 220	2 260	102,07	101,80
Kanada	1 840	1 820	1 820	98,91	100,00
Fülöp-szigetek	1 310	1 350	1 390	103,05	102,96
Japán	1 297	1 309	1 305	100,93	99,69
Mexikó	1 239	1 281	1 285	103,39	100,31
Dél-Korea	1 086	1 252	1 170	115,29	93,45
Egyéb	5 868	6 000	5 941	102,25	99,02
Összesen	106 828	109 452	110 703	102,46	101,14

a) 2014. áprilisi előrejelzés

Forrás: USDA

2. táblázat: A világ sertéshúsexportja

	ezer tonna				
	2012	2013	2014 ^{a)}	Változás (százalék)	
				2013/2012	2014 ^{a)} /2013
USA	2 441	2 264	2 200	92,75	97,17
EU-28	2 165	2 232	2 000	103,09	89,61
Kanada	1 243	1 246	1 265	100,24	101,52
Brazília	661	585	675	88,50	115,38
Kína	235	244	275	103,83	112,70
Chile	180	164	165	91,11	100,61
Mexikó	95	111	125	116,84	112,61
Egyéb	240	173	155	72,08	89,60
Összesen	7 260	7 019	6 860	96,68	97,73

a) 2014. áprilisi előrejelzés

Forrás: USDA

Az AKI vágási statisztikája szerint Magyarországon élősúlyban kifejezve 5 százalékkal nőtt a sertések vágása 2014. január-februárban az előző év azonos időszakához képest.

A KSH adatai alapján Magyarország élősértés-kivitele csaknem 8 százalékkal volt kevesebb 2014 januárjában az egy évvel korábban külföldön eladott mennyiségénél. Legfőbb partnereink Románia és Szlovákia voltak. Az élősértés-behozatal az előző év azonos hónapjának mennyiségétől 12 százalékkal maradt el. A legnagyobb beszállítók Lengyelország, Szlovákia és Németország voltak. A nemzetközi piacon 1,8 százalékkal kevesebb sertéshúst értékesítettünk. Legnagyobb mennyiségben

Olaszországba és Romániába szállítottunk sertéshúst. A sertéshúsimport volumene 11 százalékkal, az értéke csaknem 24 százalékkal csökkent. A sertéshús 70 százaléka Németországból, Lengyelországból, Ausztriából és Szlovákiából származott.

A vágósertés termelői ára 466,21 forint/kg hasított súly volt 2014 márciusában, 4,4 százalékkal csökkent az egy évvel korábbihoz képest. A darabolt sertéshús (karaj, tarja, comb) feldolgozói értékesítési ára 1,8 százalékkal volt magasabb 2014 márciusában, mint egy évvel korábban. A KSH adatai szerint a sertéskaraj fogyasztói ára 1 százalékkal emelkedett, míg a sertéscombé nem változott a megfigyelt időszakban.

Agrárpolitikai hírek

- Négy hazai sertésenyésztő, illetve húsfeldolgozó gazdaság (Bold Argo Kft., Hage Zrt., Hajdúhús 2000 Kft., Szerencsi Mezőgazdasági Zrt.) kapta meg elsőként a kiváló minőségű sertéshús védjegyet 2014. április 17-én.
- A 62/2014. (IV. 15.) számú MVH közlemény alapján az állati hulla elszállítási és ártalmatlanítási költségeinek támogatására kérelmet a 2014. első negyedében elvégzett szolgáltatásokra vonatkozóan 2014. május 31-éig, az ezt követően elvégzett szolgáltatásokra vonatkozóan havonta egy alkalommal, a

tárgyhónapot követő hónap utolsó napjáig lehet benyújtani.

- A dániai *Danish Crown* 20 százalékkal bővítené sertésvágó kapacitását az elkövetkezendő néhány évben, azonban ezt a magas bérek miatt Dánián kívül kívánja megvalósítani.
- Az Európai Bizottság 2014/217/EU végrehajtási határozata alapján Bulgáriának 40 ezer euró, míg Görögországnak 700 ezer euró támogatást nyújt azonos költségek fedezésére, amelyek 2013-ban a juhhimlő felszámolása érdekében hozott intézkedések során felmerültek.
- Oroszországban klasszikus sertéspestissel fertőzött vaddisznókat találtak a kínai határ közelében.

Magyarországi piaci információk

3. táblázat: A vágóállatok termelői ára^{a)}

Megnevezés	Minőségi kategória	Mértékegység	2013. 16. hét	2014. 15. hét	2014. 16. hét	2014. 16. hét/ 2013. 16. hét (százalék)	2014. 16. hét/ 2014. 15. hét (százalék)
Vágósertés hazai termelésből	E	darab	20 344	27 697	25 290	124,31	91,31
		HUF/kg hasított meleg súly	484,67	481,45	487,68	100,62	101,29
	Valamennyi kategória ^{b)}	darab	44 501	54 640	49 417	111,05	90,44
		HUF/kg hasított meleg súly	485,69	480,89	487,08	100,28	101,29
Fiatal bika	E-P	darab	120	120	63	52,50	52,50
		hasított meleg súly (kg)	32 429	28 756	15 933	49,13	55,41
		HUF/kg hasított meleg súly	752,82	756,56	774,61	102,89	102,39
Vágótehén	E-P	darab	481	362	144	29,94	39,78
		hasított meleg súly (kg)	144 519	112 853	45 944	31,79	40,71
		HUF/kg hasított meleg súly	695,89	603,6	600,27	86,26	99,45
Vágóüsző	E-P	darab	69	32	—	—	—
		hasított meleg súly (kg)	17 051	7 508	—	—	—
		HUF/kg hasított meleg súly	695,94	542,10	—	—	—
Vágóbárány	13-35 kg élősúly	darab	2 616	18 270	2 868	109,63	15,70
		HUF/kg élősúly	798,70	830,96	854,76	107,02	102,86

^{a)} Az ár nem tartalmazza a szállítási költséget.

^{b)} S-P, Nem minősített, M1.

Forrás: AKI PÁIR

4. táblázat: A vágósertés vágóhídi belépési ára^{a)}

Megnevezés	Mértékegység	2013. 16. hét	2014. 15. hét	2014. 16. hét	2014. 16. hét/ 2013. 16. hét (százalék)	2014. 16. hét/ 2014. 15. hét (százalék)
Vágósertés hazai termelésből származó	darab	44 501	54 640	49 417	111,05	90,44
	HUF/kg hasított meleg súly	495,39	491,59	497,78	100,48	101,26
Vágósertés importból származó	darab	1 502	1 976
	HUF/kg hasított meleg súly	472,61	480,13

^{a)} A sertések termelői ára a vágóhíd kapujában, amely tartalmazza a szállítási költséget is.

...= adatvédelmi korlátok miatt nem közölhető adat.

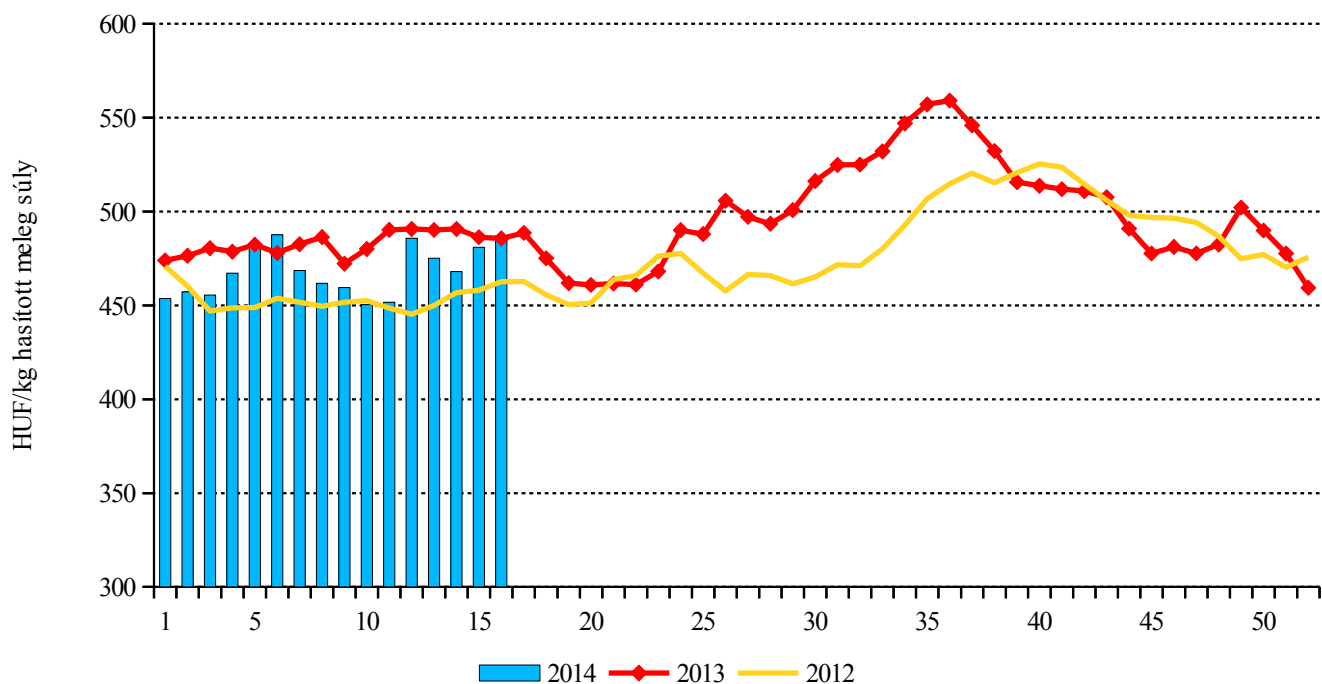
Forrás: AKI PÁIR

5. táblázat: A nyers húsok feldolgozói értékesítési ára

Megnevezés	Mértékegység	2013. 16. hét	2014. 15. hét	2014. 16. hét	2014. 16. hét/ 2013. 16. hét (százalék)	2014. 16. hét/ 2014. 15. hét (százalék)
Csontos sertéshús, lehúzott, félben (fej, láb és farok nélkül)	tonna	129,82	232,84	247,12	190,35	106,13
	HUF/kg	689,78	649,11	652,95	94,66	100,59
Szalonnás és bőrös sertéshús, félben (fejvel, lábbal, farokkal)	tonna	271,35	350,75	393,97	145,19	112,32
	HUF/kg	545,15	545,02	554,21	101,66	101,69
Sertéskaraj, csonttal, szűzpecsenye nélkül	tonna	8,64	2,21	1,70	19,65	76,76
	HUF/kg	893,12	975,65	1 009,96	113,08	103,52
Sertéscomb, csont nélkül	tonna	12,72	31,69	32,34	254,24	102,04
	HUF/kg	801,80	932,05	935,73	116,70	100,40
Sertéstarja, csonttal	tonna	12,67	20,96	19,67	155,25	93,86
	HUF/kg	859,89	779,29	779,27	90,62	100,00

Forrás: AKI PÁIR

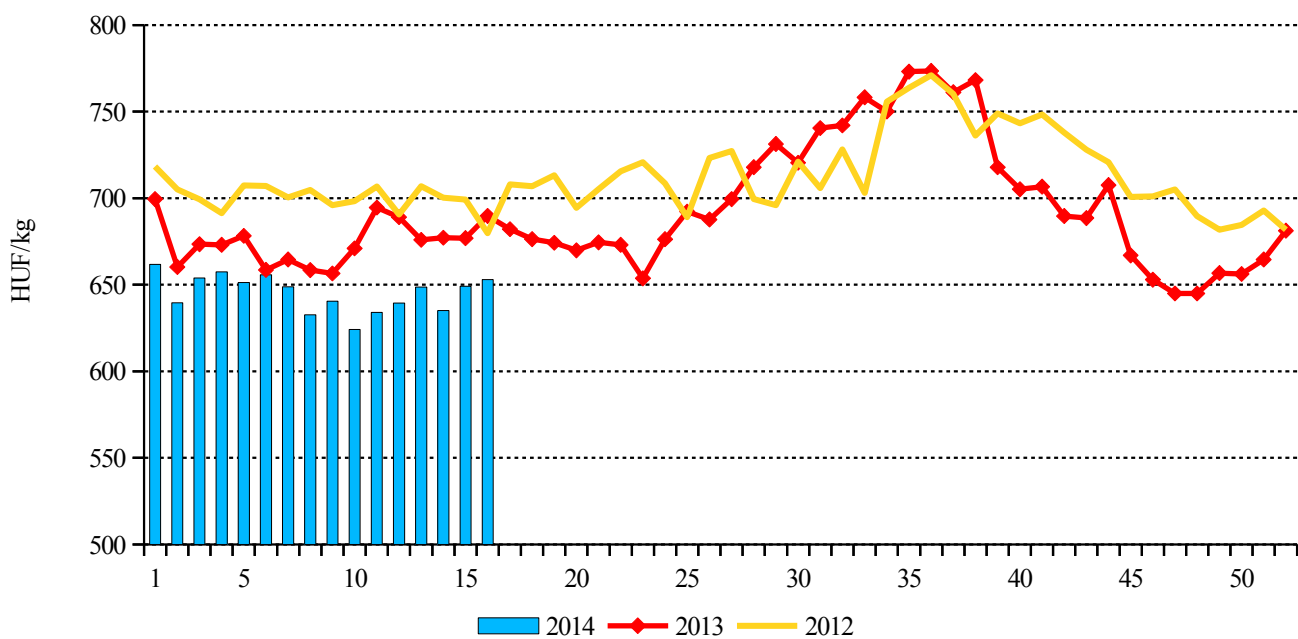
3. ábra: A hazai termelésből származó vágósertés^{a)} termelői ára



^{a)} S-P, Nem minősített, M1.

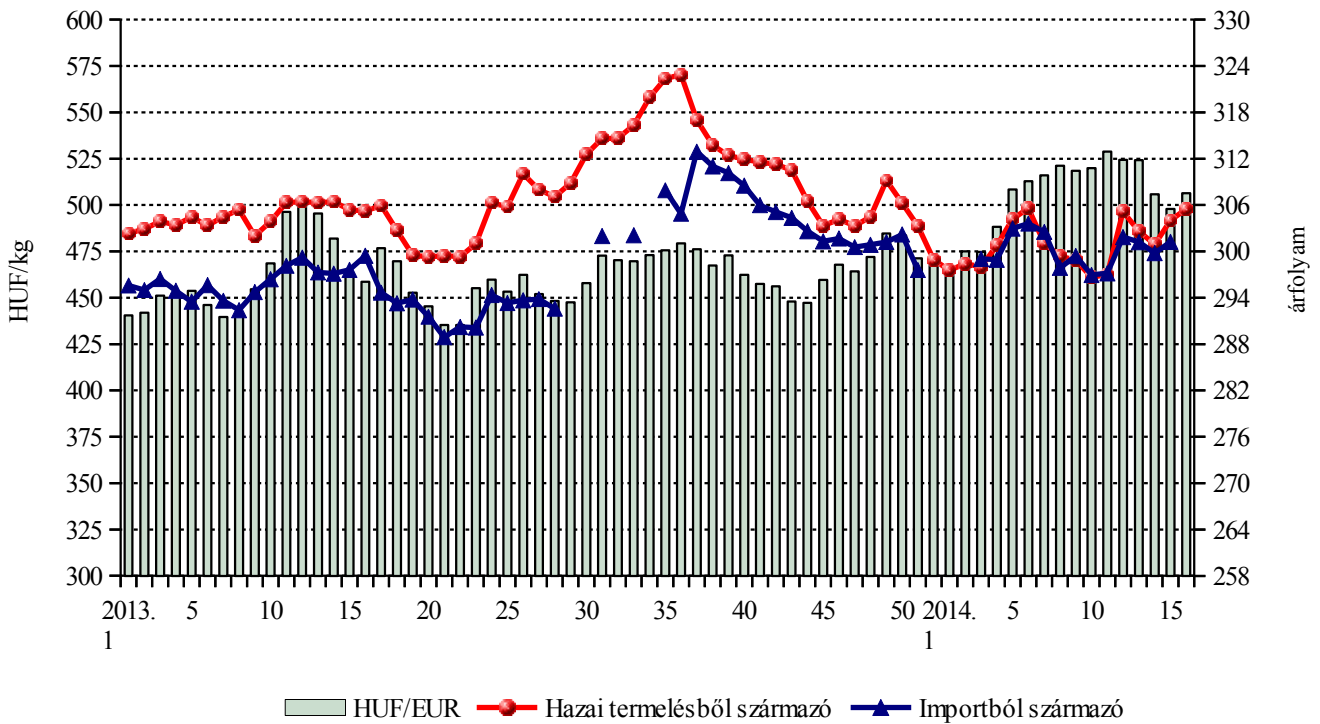
Forrás: AKI PÁIR

4. ábra: A csontos sertéshús, lehúzott, félben értékesítési ára



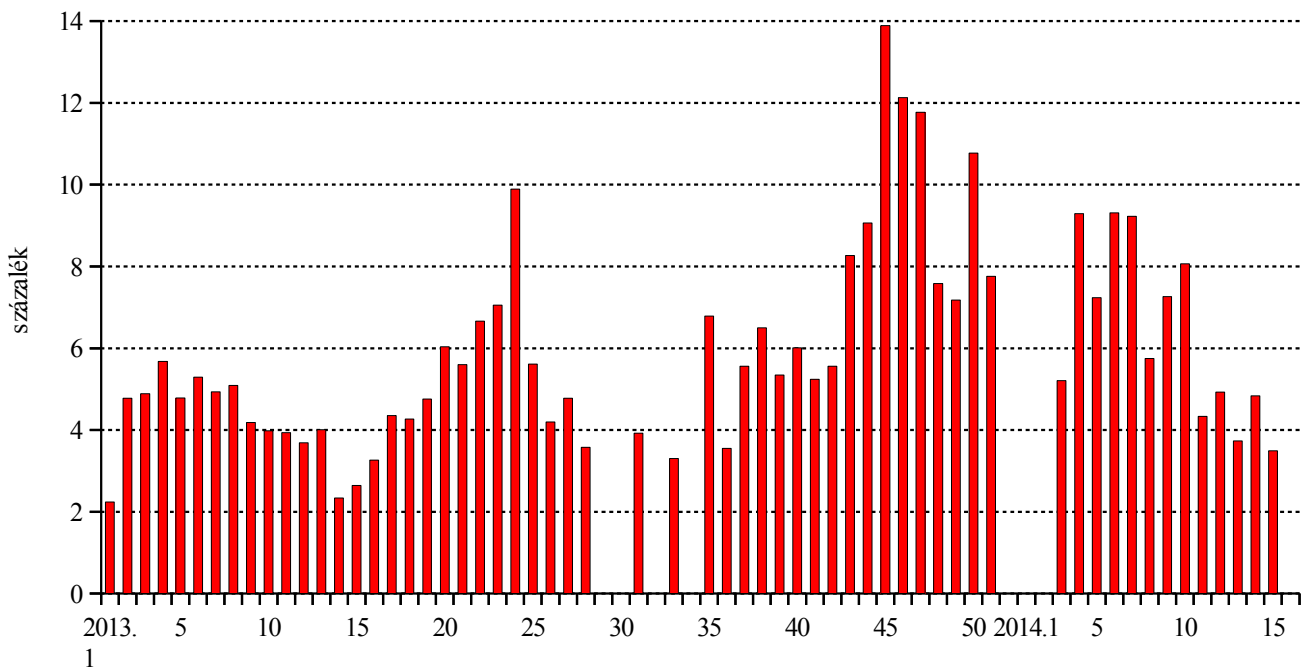
Forrás: AKI PÁIR

5. ábra: A vágósertés vágóhídi belépési ára



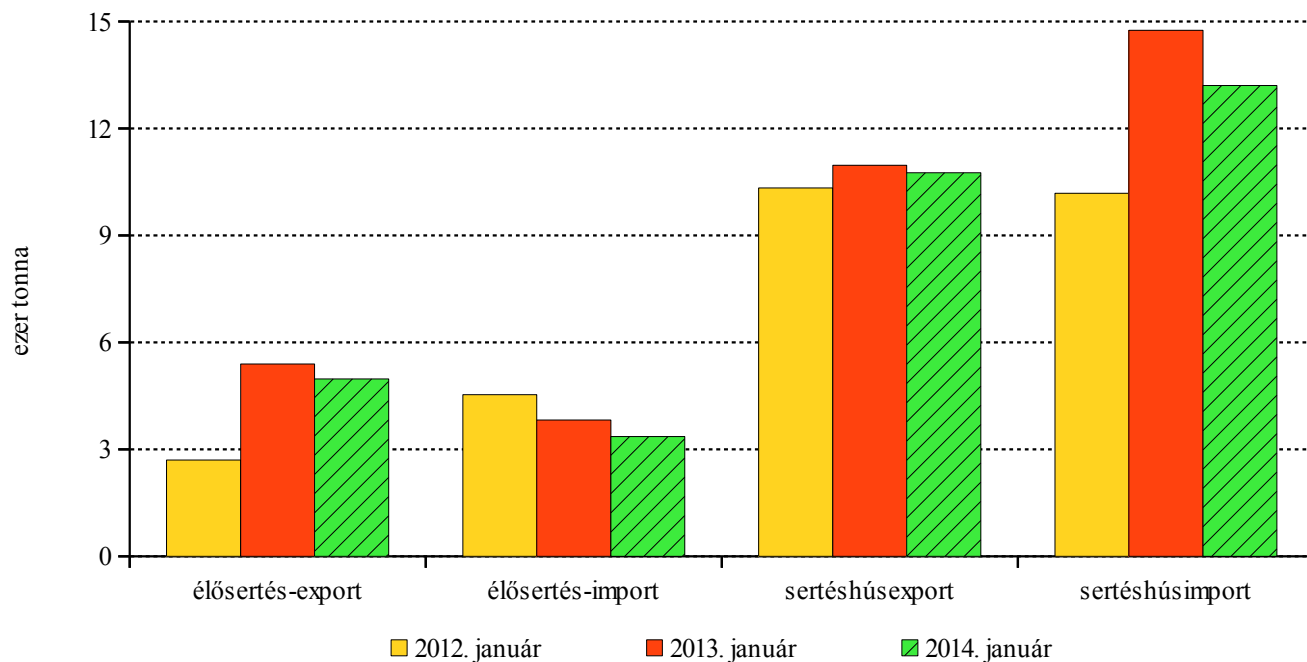
Forrás: AKI PÁIR és MNB

6. ábra: Az importból származó sertések részaránya az összes felvásárlásból



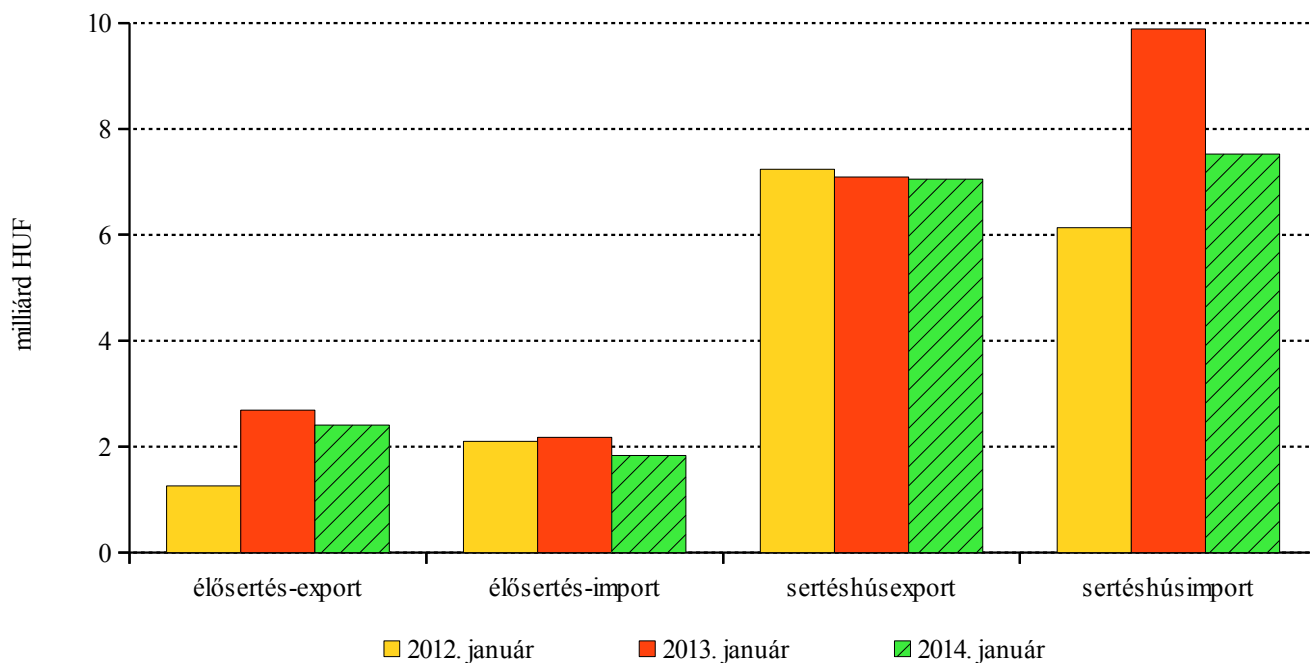
Forrás: AKI PÁIR

7. ábra: Az élő sertés és a sertéshús külkereskedelmének mennyisége



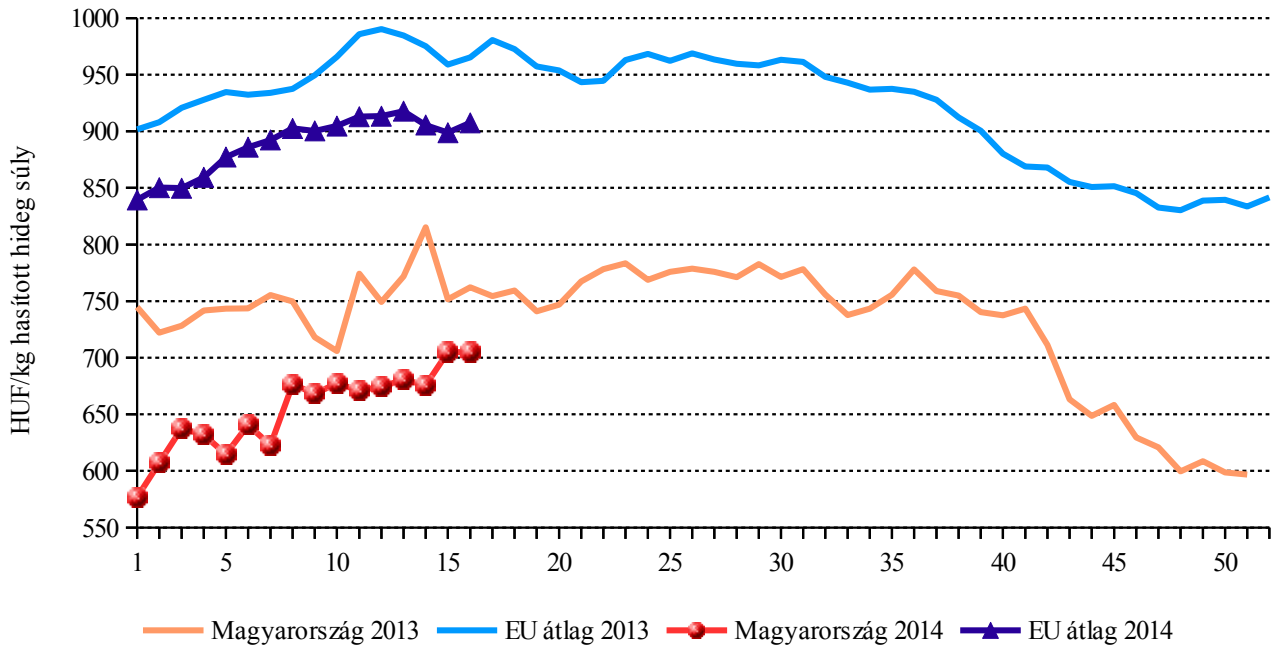
Forrás: KSH

8. ábra: Az élő sertés és a sertéshús külkereskedelmének értéke



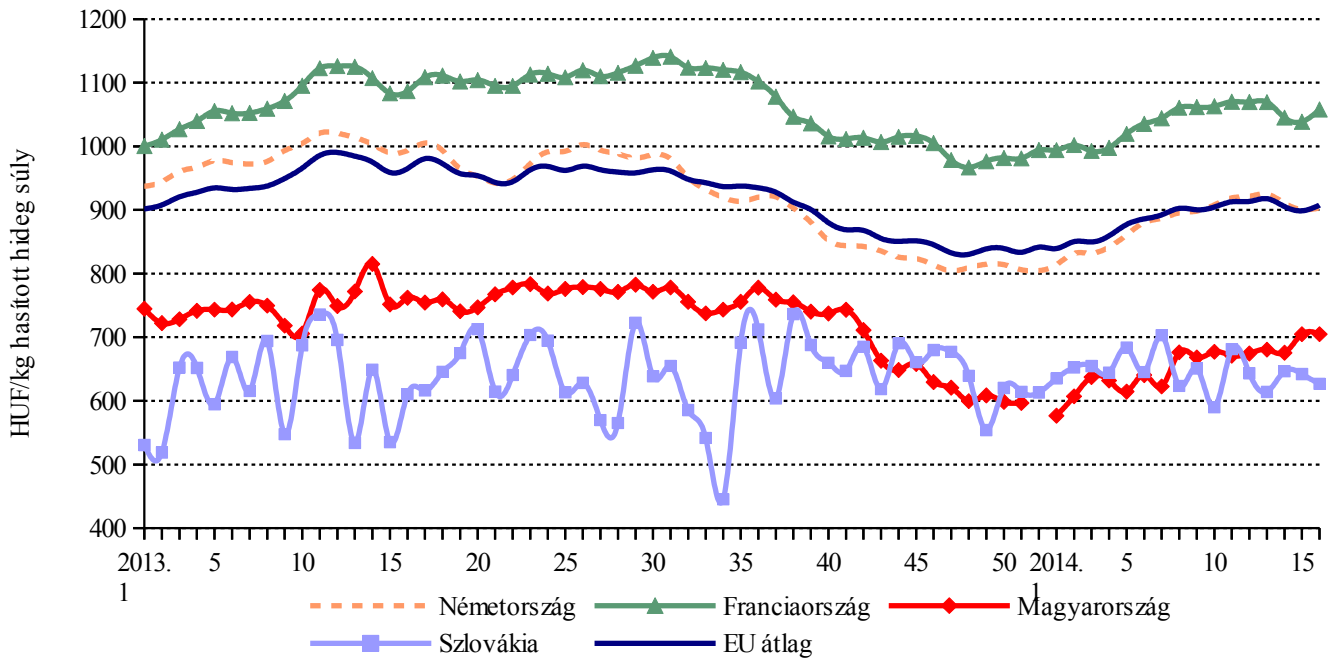
Forrás: KSH

11. ábra: A vágótehén „O3” vágóhídi belépési ára



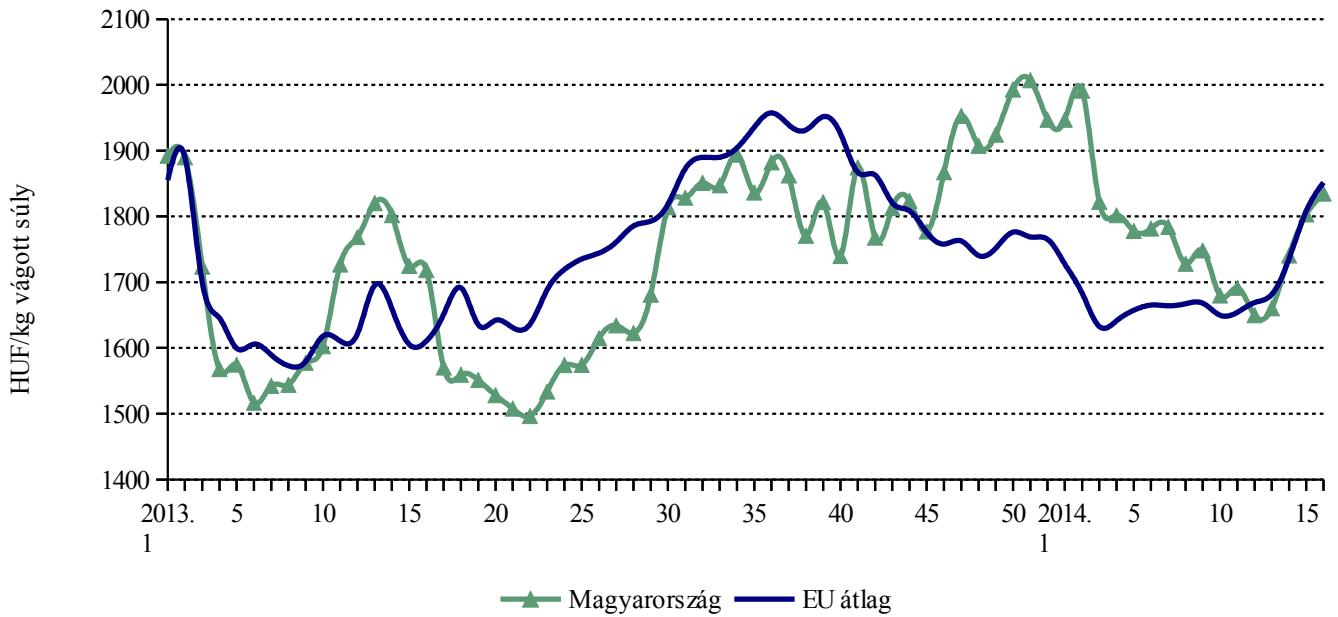
Forrás: Európai Bizottság és AKI PÁIR

12. ábra: A vágótehén „O3” vágóhídi belépési ára az EU néhány tagállamában



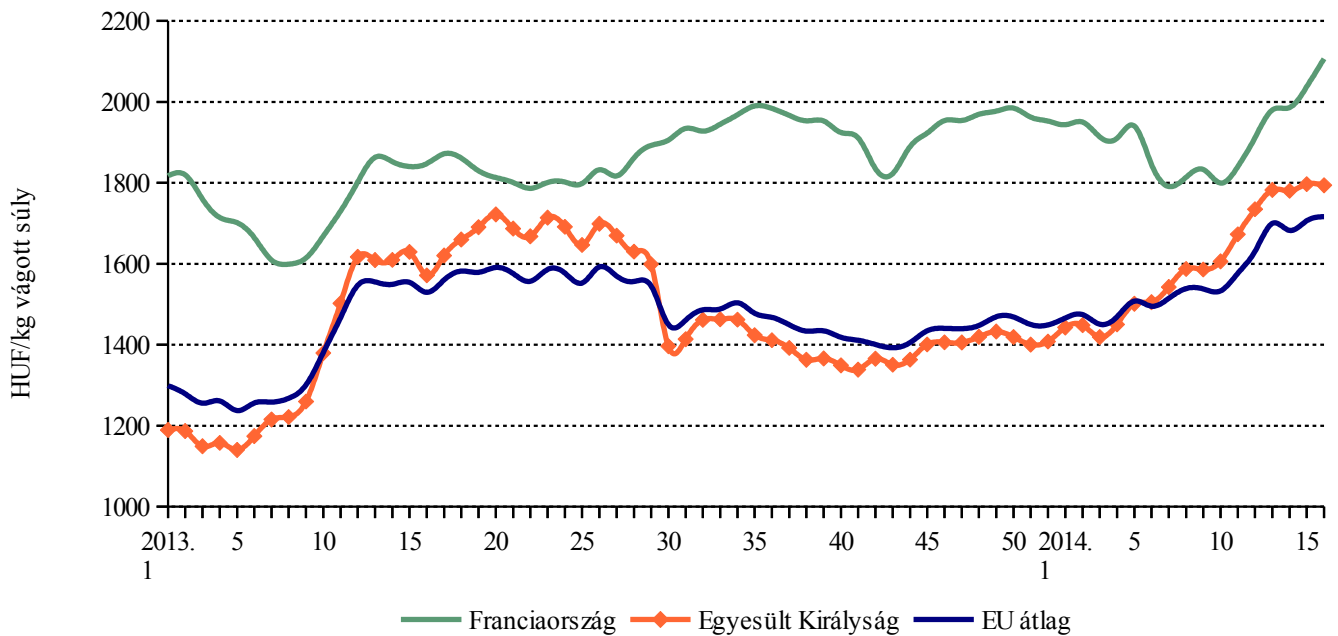
Forrás: Európai Bizottság és AKI PÁIR

13. ábra: A könnyű bárány termelői ára az EU-ban



Forrás: Európai Bizottság és AKI PÁIR

14. ábra: A nehéz bárány termelői ára az EU-ban



Forrás: Európai Bizottság és AKI PÁIR

6. táblázat: A vágósertés vágóhídi belépési ára^{a)} az Európai Unió országaiban („E” minőségi kategória)

	HUF/kg hasított hideg súly					
	2013. 15. hét	2013. 16. hét	2014. 15. hét	2014. 16. hét	2014. 16. hét/ 2013. 16. hét (százalék)	2014. 16. hét/ 2014. 15. hét (százalék)
Belgium	462	464	465	471	101,35	101,26
Bulgária	579	577	583	592	102,48	101,49
Csehország	487	484	483	491	101,50	101,68
Dánia	458	457	446	420	91,83	94,02
Németország	512	513	506	504	98,10	99,61
Észtország	498	499	493	497	99,63	100,86
Görögország	577	569	580	581	102,17	100,17
Spanyolország	572	569	567	571	100,46	100,84
Franciaország	478	471	480	501	106,48	104,51
Horvátország	—	—	491	491	—	100,10
Írország	500	487	484	493	101,27	101,87
Olaszország	494	485	—	—	—	—
Ciprus	594	619	614	618	99,89	100,67
Lettország	513	543	506	531	97,72	104,98
Litvánia	519	516	505	503	97,47	99,58
Luxemburg	507	511	493	496	97,07	100,67
Magyarország	507	506	502	509	100,58	101,27
Málta	703	702	724	729	103,87	100,67
Hollandia	462	466	452	454	97,46	100,45
Ausztria	499	497	509	510	102,42	100,17
Lengyelország	515	513	494	495	96,48	100,11
Portugália	537	536	483	554	103,30	114,68
Románia	475	473	429	450	95,19	104,86
Szlovénia	494	496	502	509	102,48	101,23
Szlovákia	504	501	488	504	100,54	103,13
Finnország	547	547	494	494	90,26	100,00
Svédország	556	550	552	556	101,15	100,64
Egyesült Királyság	538	541	582	586	108,24	100,67
EU	508	507	500	503	99,31	100,61

^{a)} Az ár tartalmazza a szállítási költséget is.

Megjegyzés: Átszámítva az MNB hivatalos középárfolyamán.

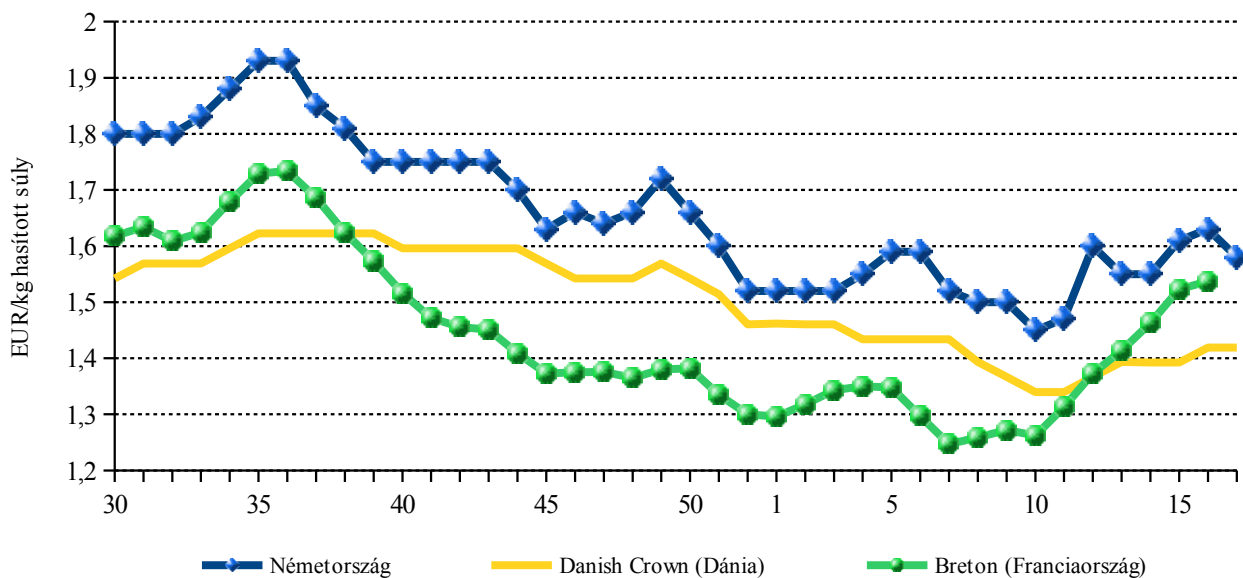
Forrás: Európai Bizottság és AKI PÁIR

7. táblázat: A vágósertés termelői ára az EU néhány tagállamában

	EUR/kg hasított súly				
	2014. 13. hét	2014. 14. hét	2014. 15. hét	2014. 16. hét	2014. 17. hét
Vion (Hollandia)	1,53	1,56	1,62	1,62	1,59
NVV (Hollandia)	1,50	1,52	1,58	1,6	1,55
Németország	1,55	1,55	1,61	1,63	1,58
Tönnies (Németország)	1,55	1,55	1,61	1,61	1,58
West Fleisch (Németország)	1,53	1,53	1,59	1,61	1,56
Danish Crown (Dánia)	1,39	1,39	1,39	1,42	1,42
Tican (Dánia)	1,39	1,39	1,39	1,42	1,42
Covavee (Belgium)	1,47	1,47	1,53	1,55	—
Breton (Franciaország)	1,41	1,46	1,52	1,54	—

Forrás: Schuttert, Landbrug & Fodevarer, MPB

15. ábra: A vágósertés termelői ára néhány uniós tagországban



Forrás: Schuttert, Landbrug & Fodevarer, MPB

8. táblázat: A fiatal bika vágóhídi belépési ára^{a)} az Európai Unió országában („R3” minőségi kategória)

	HUF/kg hasított hideg súly					
	2013. 15. hét	2013. 16. hét	2014. 15. hét	2014. 16. hét	2014. 16. hét/ 2013. 16. hét (százalék)	2014. 16. hét/ 2014. 15. hét (százalék)
Belgium	958	956	897	905	94,72	100,93
Bulgária	—	—	—	—	—	—
Csehország	1 022	992	965	978	98,59	101,37
Dánia	1 204	1 197	1 233	1 218	101,80	98,82
Németország	1 187	1 166	1 122	1 124	96,42	100,16
Észtország	966	963	—	—	—	—
Görögország	1 318	1 315	1 352	1 318	100,30	97,50
Spanyolország	1 153	1 143	1 184	1 190	104,08	100,49
Franciaország	1 152	1 140	1 164	1 172	102,79	100,67
Horvátország	—	—	1 041	1 108	—	106,42
Írország	1 213	1 216	1 058	1 074	88,29	101,44
Olaszország	1 173	1 185	1 223	1 213	102,34	99,14
Ciprus	—	—	—	—	—	—
Lettország	738	854	570	549	64,26	96,35
Litvánia	990	966	834	802	83,01	96,16
Luxemburg	1 165	1 169	1 138	1 134	97,06	99,71
Magyarország	—	—	—	—	—	—
Málta	—	—	—	—	—	—
Hollandia	1 016	1 086	1 009	1 009	92,92	100,00
Ausztria	1 171	1 146	1 131	1 118	97,50	98,83
Lengyelország	961	948	932	935	98,57	100,26
Portugália	1 108	1 106	1 163	1 173	106,10	100,82
Románia	—	—	716	—	—	—
Szlovénia	1 078	1 060	1 032	1 034	97,56	100,18
Szlovákia	1 048	1 120	1 057	1 049	93,69	99,25
Finnország	1 233	1 256	1 241	1 252	99,62	100,81
Svédország	1 293	1 244	1 142	1 088	87,45	95,23
Egyesült Királyság	1 300	1 290	1 238	1 239	96,07	100,07
EU	1 158	1 147	1 136	1 138	99,21	100,15

^{a)} Az ár tartalmazza a szállítási költséget is.

Megjegyzés: Átszámítva az MNB hivatalos középárfolyamán.

Forrás: Európai Bizottság és AKI PÁIR

9. táblázat: A vágóbárány ára az Európai Unió országaiban

	HUF/kg vágott súly					
	2013. 15. hét	2013. 16. hét	2014. 15. hét	2014. 16. hét	2014. 16. hét/ 2013. 16. hét (százalék)	2014. 16. hét/ 2014. 15. hét (százalék)
Nehéz bárány (13 kg-nál nagyobb vágott súly)						
Belgium	1 587	1 621	1 615	1 625	100,27	100,67
Dánia	1 407	1 382	1 453	1 498	108,42	103,10
Németország	1 532	1 489	1 628	1 594	107,10	97,92
Észtország	726	813	879	894	109,95	101,73
Spanyolország	1 248	1 245	1 447	1 460	117,23	100,91
Franciaország	1 840	1 847	2 038	2 107	114,02	103,38
Írország	1 461	1 499	1 610	1 620	108,13	100,67
Ciprus	1 457	1 421	1 815	1 774	124,86	97,78
Hollandia	1 477	1 506	1 687	1 698	112,74	100,67
Ausztria	1 570	1 584	1 674	1 688	106,59	100,85
Svédország	1 602	1 642	1 651	1 576	96,02	95,50
Egyesült Királyság	1 629	1 571	1 797	1 794	114,16	99,85
Lengyelország	1 140	1 072	1 200	1 188	110,73	98,93
Románia	733	752	712	716	95,25	100,56
EU	1 554	1 529	1 706	1 716	112,23	100,60
Könnyű bárány (13 kg-nál kisebb vágott súly)						
Bulgária	1 632	1 622	1 937	2 102	129,60	108,53
Görögország	1 399	1 422	1 546	1 617	113,71	104,59
Spanyolország	1 808	1 820	2 022	2 046	112,42	101,16
Horvátország	—	—	1 852	1 698	—	91,66
Olaszország	1 719	1 674	2 092	2 106	125,81	100,67
Magyarország	1 725	1 718	1 803	1 835	106,77	101,74
Portugália	1 267	1 264	1 381	1 433	113,36	103,78
Szlovénia	1 232	1 158	1 455	1 468	126,77	100,90
Szlovákia	1 371	1 296	1 739	1 699	131,15	97,71
EU	1 605	1 611	1 808	1 852	114,97	102,39

Megjegyzés: Átszámítva az MNB hivatalos középárfolyamán.

Forrás: Európai Bizottság és AKI PÁIR

